



FEDERAZIONE ITALIANA DI ATLETICA LEGGERA

DELIBERA DEL CONSIGLIO FEDERALE n° 26 del 24 aprile 2009

PROPOSTA DA: AREA FUNZIONAMENTO

Oggetto: Approvazione del Bilancio di esercizio dell'anno 2008

IL CONSIGLIO FEDERALE


VISTO lo Statuto federale;
VISTO il Regolamento di Amministrazione e contabilità ;
VISTA la propria deliberazione n. 42 del 20/12/2007, con la quale è stato approvato il Preventivo Economico per l'esercizio 2008;
VISTE le due deliberazioni con le quali sono state apportate al citato Documento altrettante variazioni, tutte approvate dalla Giunta nazionale, e i sei storni ai progetti apportati con determinazioni del Segretario Federale, ai sensi dell'art. 5 del Regolamento di Amministrazione Fidal;
VISTO il bilancio di esercizio 2008 e documenti correlati, dal quale emerge una perdita di esercizio di €.850.649, che viene coperta utilizzando gli utili portati a nuovo che si riducono da €.2.281.427 a €.1.430.778.;
VISTA la deliberazione n. 23 del 13 aprile 2009 con la quale la Giunta Esecutiva ha espresso parere favorevole all'approvazione del Bilancio di Esercizio 2008.
ESAMINATA la documentazione riferita all'esercizio 2008, costituita da un prospetto di bilancio, comprensivo dei bilanci consuntivi presentati dai Comitati regionali.
VISTA la relazione ed il parere favorevole del Collegio dei Revisori dei Conti al bilancio d'esercizio 2008.

DELIBERA

- di approvare il Bilancio di esercizio dell'anno 2008 e schemi correlati, comprensivo dei bilanci consuntivi presentati dai Comitati Regionali, e quale risulta dalla documentazione allegata, che diviene parte integrante del presente provvedimento;
- di dare mandato al Presidente federale di provvedere alle eventuali modificazioni formali e per errori materiali che si dovessero rendere necessarie od opportune.

IL SEGRETARIO FEDERALE
Renato Montabone

IL PRESIDENTE
Francesco Arese



FEDERAZIONE ITALIANA DI ATLETICA LEGGERA

**BILANCIO CONSUNTIVO D'ESERCIZIO
2008**

- **Relazione al bilancio**
- **Conto Economico**
- **Stato patrimoniale**
- **Nota integrativa**
- **Relazione Collegio Revisori contabili**

Relazione al Bilancio Consuntivo 2008

Il bilancio d'esercizio 2008 è stato predisposto in conformità agli schemi, ai principi e ai criteri emanati dal CONI nonché sulla base del regolamento di amministrazione della Federazione.

Il bilancio d'esercizio è composto:

- dallo stato patrimoniale,
- dal conto economico,
- dalla nota integrativa,

ed è accompagnato:

- dalla relazione del Collegio dei Revisori dei Conti;
- dalla presente relazione sulla gestione dell'esercizio 2008.

Le attività svolte nell'esercizio 2008, come può evincersi dalla presente relazione al bilancio, hanno rispettato le indicazioni programmatiche ed il preventivo economico approvati con deliberazione di Consiglio Federale n. 42 del 20/12/2007.

L'esercizio 2008 chiude con una perdita di 850 €/000, in linea con quanto indicato nella previsione economica assestata. E' importante comunque precisare che la perdita trova ampia copertura negli utili degli esercizi precedenti.

Sono state accertate nel corso della gestione risorse aggiuntive che hanno consentito di sviluppare e realizzare alcuni progetti per i quali appariva difficile il finanziamento all'inizio dell'anno.

Il quadro della gestione 2008 era stato già anticipato a grandi linee nella relazione programmatica al Preventivo Economico, approvata dal Consiglio Federale. I dati finali a consuntivo confermano quanto è stato esposto e non sembra superfluo ricordare che:

- Durante l'anno sono state approvate n. 2 variazioni di maggiori entrate per la somma complessiva di euro 2.265.208.
- Le risorse aggiuntive, hanno consentito il sostanziale raggiungimento degli obiettivi programmatici del 2008,

La Struttura Tecnica ha reso più incisivi e mirati i Progetti specifici per il rilancio delle specialità "depresse", il Progetto Talento e i programmi destinati agli atleti di interesse nazionale.

Grazie al lavoro svolto da tutti gli uffici federali è stato possibile monitorare costantemente il flusso delle risorse e garantire il regolare svolgimento delle attività.

Nonostante le incertezze sul trasferimento delle risorse, la gestione accorta, sana e trasparente e il senso di responsabilità del nostro movimento, hanno permesso di superare senza eccessivi danni la fase forse più difficile di questa travagliata transizione verso un nuovo modello di sistema sportivo che tarda a consolidarsi e resta ancora, dopo alcuni anni, in una fase di sperimentazione.



Occorre considerare che l'anno olimpico 2008 è stato sicuramente un anno diverso dai precedenti dal punto di vista della programmazione in quanto è stata polarizzata maggiormente l'attenzione sulle Olimpiadi. Ciò ha permesso agli atleti più rappresentativi di concentrarsi prevalentemente sull'appuntamento olimpico, per cui gli impegni maggiori sono stati incentrati su questa manifestazione.. Quanto era stato previsto si è verificato parzialmente, con un esito finale soddisfacente. Il numero di medaglie conquistate è stato in linea con quelle previste (1 oro e 1 bronzo), mentre l'aspetto su cui sarà necessario riflettere e che queste sono arrivate in particolare dal settore marcia.

Sono da segnalare i numerosi successi conseguiti dagli atleti delle categorie giovanili, segno tangibile che la Federazione è molto attenta all'attività giovanile per il futuro della specialità.

Si riportano alcune tabelle esplicative dell'attività federale:

QUADRO ATLETI TESSERATI 2008

COMITATI	UOMINI								DONNE								TOTALE 2008	TOTALE 2007	% rispetto al 2007		
	Master	Sen.	Pro.	Jun.	All.	Calc.	Reg.	Esc.	Amatori	Master	Sen.	Pro.	Jun.	All.	Calc.	Reg.				Esc.	Amatori
ABRUZZO	1046	100	40	44	76	116	139	86	113	121	25	21	22	44	86	163	74	22	2341	2729	85,48%
BASILICATA	431	20	17	27	25	24	37	105	35	22	20	2	5	17	31	42	60	7	1050	1052	99,81%
BOLZANO	200	102	18	40	72	26	154	171	82	120	43	2	32	52	107	152	253	14	2208	2227	99,09%
CALABRIA	469	23	28	49	27	103	124	267	44	44	35	2	12	24	42	128	167	2	1714	2027	84,56%
CAMPANIA	3703	222	108	95	144	209	132	676	402	522	85	27	82	95	144	177	235	72	6888	7325	93,99%
EMILIA ROMAGNA	3265	481	164	162	328	524	759	1943	359	601	182	97	131	263	472	737	1480	122	12705	11218	105,50%
FRIDULI V. GIULIA	2273	169	61	90	150	202	277	285	322	540	51	58	62	122	222	281	287	162	5579	6422	100,89%
LAZIO	3250	424	100	202	324	456	638	1178	622	1122	247	114	112	202	285	603	687	222	14322	16325	93,87%
LIGURIA	1638	269	40	64	104	181	247	602	111	322	87	32	45	62	180	222	405	32	4574	4722	96,87%
LOMBARDIA	10226	1216	372	437	710	1114	1674	2781	1103	1522	252	177	252	610	1065	1703	2264	342	25881	26222	105,66%
MARCHE	1730	312	80	110	144	243	327	792	42	222	82	47	72	102	221	311	432	14	5318	5222	102,02%
MOLISE	384	31	0	17	24	55	130	70	57	45	2	4	2	16	34	60	35	22	1047	1070	97,85%
PIEMONTE	2428	236	200	201	374	472	644	1230	627	1022	224	62	122	251	412	682	1207	182	15822	14947	105,81%
PUGLIA	3602	86	48	61	128	167	232	315	558	609	86	22	32	46	112	182	222	112	6967	6742	103,32%
SARDEGNA	1246	212	69	89	142	254	716	1865	182	459	172	42	62	69	160	222	1402	67	8122	10727	75,78%
SICILIA	2285	210	102	131	222	322	451	662	262	322	75	42	52	110	162	222	222	67	6953	7324	94,92%
TRENTINO	275	122	41	48	62	114	154	372	107	172	62	32	40	72	117	182	262	42	3007	2527	104,07%
TOSCANA	2167	438	164	190	327	510	730	1724	207	322	142	52	112	217	462	777	1264	67	5949	6702	102,47%
UMBRIA	421	66	32	30	32	25	122	210	42	62	32	12	24	31	62	112	121	27	1221	1222	99,92%
VALLE D'AOSTA	473	206	32	34	27	42	62	110	2	124	52	12	18	25	42	84	122	0	1473	1422	104,62%
VENETO	2467	426	178	222	371	522	822	1621	357	522	162	82	174	222	622	962	1272	22	12223	11742	105,62%
ITALIA 2008	64660	6160	1620	2414	3526	5920	8943	12474	6453	9220	2153	972	1452	2817	5171	3255	12802	1672	132259	124992	95,89%
ITALIA 2007	65042	622	2240	2460	4162	7121	8522	12512	9124	8422	2240	1122	1672	3221	2012	3422	12272	1824	154998		
differenza tra 2008 e 2007	-4782	412	-220	-242	-342	-1111	-14	-1722	-22	-412	-227	-162	-162	-222	-442	-42	-1272	-222	-1723		

QUADRO SOCIETA' - DIRIGENTI - GIUDICI - TECNICI - MEDICI 2008

Regione	SOCIETA'	DIRIGENTI	GIUDICI	TECNICI	MEDICI
ABRUZZO	53	245	131	96	49
BASILICATA	30	132	39	37	22
BOLZANO	46	250	70	71	33
CALABRIA	72	314	102	107	41
CAMPANIA	139	641	309	271	114
EMILIA ROMAGNA	186	882	446	506	166
FRIULI V.GIULIA	99	467	277	150	82
LAZIO	201	952	420	473	169
LIGURIA	59	289	103	168	53
LOMBARDIA	475	2311	412	997	364
MARCHE	77	388	211	228	68
MOLISE	28	126	42	38	26
PIEMONTE	209	965	285	421	140
PUGLIA	196	898	221	216	180
SARDEGNA	100	501	68	189	100
SICILIA	216	932	245	204	149
TRENTO	34	160	73	95	31
TOSCANA	142	735	399	427	111
UMBRIA	28	118	77	67	26
VALLE D'AOSTA	12	64	19	36	9
VENETO	186	900	376	416	138
TOTALI 2008	2588	12270	4325	5213	2071
TOTALI 2007	2726	11337	4448	5453	1002
differenza 2008/2007	-138	933	-123	-240	1069

Vengono di seguito indicati i valori di preventivo e definitivi relativamente ai costi ed ai ricavi dell'esercizio 2008.

RICAVI 2008

	2008 iniziale	variazioni 2008	budget definitivo 2008	Ricavi consuntivati 2008
C.O.N.I.				
Contributo attività sportiva	1.288.209,00		1.288.209,00	1.288.209,00
Preparazione Olimpica	4.282.476,00	302.000,00	4.584.476,00	4.584.475,83
Risconti P.O	256.000,00		256.000,00	256.000,00
Coni impianti	330.000,00		330.000,00	330.000,00
Contributi straordinari	0,00		-	
Scommesse sportive	0,00		-	78,00
Risorse umane	254.884,00		254.884,00	299.884,42
Personale ex coni	0,00	429.034,00	429.034,00	429.034,00
Progetti speciali	1.500.000,00		1.500.000,00	1.500.000,00
totali	7.911.569,00	731.034,00	8.642.603,00	8.687.681,25



ENTI				
totali		0,00		
SPONSOR/ DIRITTI				
Altre	148.832,00		148.832,00	1.000,00
RAI	380.000,00		380.000,00	380.000,00
IAAF / EAA	15.000,00	52.000,00	67.000,00	71.130,00
Sponsor Tecnico	284.988,00		284.988,00	295.819,00
Foot Care	40.000,00	10.000,00	30.000,00	25.000,00
Findomestic	68.000,00		68.000,00	65.000,00
Visetur	23.100,00		23.100,00	29.653,00
Casa Italia**	60.000,00	36.200,00	96.200,00	68.273,00
Monopoli	120.000,00	46.666,00	166.666,00	166.666,00
Ferrero	55.000,00	50.000,00	105.000,00	152.000,00
Mondo	100.000,00		100.000,00	122.000,00
Campionati Europei Torino	700.000,00	961.308,00	1.661.308,00	42.283,33
totali	1.994.920,00	1.136.174,00	3.131.094,00	1.418.824,33
ENTRATE GOLDEN GALA				
IAAF / Diritti televisivi	350.000,00		350.000,00	288.534,00
RAI	350.000,00		350.000,00	350.000,00
Regione Lazio	41.650,00		41.650,00	76.666,00
Comune di Roma	48.000,00		48.000,00	20.000,00
Sportfive	0,00	270.000,00	270.000,00	270.000,00
Diversi	215.350,00		215.350,00	108.836,00
Biglietteria	145.000,00		145.000,00	65.134,00
totali	1.150.000,00	270.000,00	1.420.000,00	1.179.170,00
ENTRATE PROPRIE				
PROVENTI DIVERSI:				
Omologazione impianti	90.000,00		90.000,00	85.473,00
Diritti di segreteria	20.000,00		20.000,00	10.848,00
Albo manager	3.500,00		3.500,00	2.997,00



Omologazione percorsi	0,00	-	-	6.800,00
Abbonamenti e pubblicità	80.000,00	55.000,00	135.000,00	151.204,00
Tasse fisse- ricorsi	15.000,00	10.000,00	25.000,00	29.892,00
Vendita pubblicazioni	10.000,00		10.000,00	18.662,00
Vendita materiale promoz.	0,00	-		2.070,00
Multe e sanzioni	0,00			
Antidoping	45.000,00	5.000,00	50.000,00	56.200,00
Corsi tecnici	5.000,00	13.000,00	18.000,00	19.263,00
Gare nazionali	91.000,00	5.000,00	96.000,00	91.095,00
Interessi attivi	50.000,00		50.000,00	60.113,00
Recuperi e rimborsi	30.000,00	40.000,00	70.000,00	93.651,00
Controprestazioni	50.000,00		50.000,00	38.236,00
Quote affiliazione	65.000,00		65.000,00	53.680,00
Quote di tesseramento	455.000,00		455.000,00	430.406,00
totali	1.009.500,00	128.000,00	1.137.500,00	1.150.590,00
Sopravvenienze attive - insuss.att.				90.984,00
Utile portato a nuovo ed entrate C.R.				918.583,58
TOTALE	12.065.989,00	2.265.208,00	14.331.197,00	13.445.833,28

COSTI SUDDIVISI PER PROGETTI

COD.	DESCRIZIONE PROGETTI FEDERALI	Budget iniziale 2008	variazioni	previsione aggiornata	consuntivato
228	PROGETTO STAMPA ATLETICA STUDI	80.000,00	-15.000,00	65.000,00	65.000,00
229	PROGETTO STAMPA RIVISTE FEDERALI	180.000,00		180.000,00	187.500,00
230	PROGETTO MARKETING	100.000,00		100.000,00	99.570,00
231	PERSONALE EX CONI SERVIZI E GIA' FEDERALE		429.034,00	429.034,00	436.815,00
232	PROGETTO PERSONALE e COLLABORATORI	832.569,00	3.000,00	835.569,00	723.023,39
233	PROGETTO ORG. GESTIONE E REVISORI CONTI	321.000,00	150.000,00	471.000,00	442.218,00
234	PROGETTO ORGANI DI GIUSTIZIA	15.000,00		15.000,00	7.901,00
236	PROGETTO ECONOMATO	233.000,00	-10.000,00	223.000,00	186.444,00

237	PROGETTO INFORMATICA	150.000,00		150.000,00	167.568,00
238	PROGETTO TUTELA ASSICURATIVA	300.000,00		300.000,00	211.001,00
240	PROGETTO CASA ITALIA	60.000,00	49.200,00	109.200,00	110.750,00
241	PROGETTO COMUNICAZIONE	90.000,00		90.000,00	89.997,00
242	PROGETTO "CONTABILITA"	430.000,00	66.000,00	496.000,00	568.231,89
243	PROGETTO FORMAZIONE	80.000,00	-10.000,00	70.000,00	45.502,00
244	PROGETTO RICERCA	50.000,00	20.000,00	70.000,00	64.176,00
245	PROGETTO MANAGEMENT	60.000,00	-3.000,00	57.000,00	44.975,00
246	PROGETTO IMPIANTI	126.000,00		126.000,00	115.027,00
247	PROGETTO GGG	210.000,00		210.000,00	206.143,00
248	PROGETTO ATLETI	522.000,00	439.000,00	961.000,00	972.325,00
249	PROGETTO TECNICI	850.000,00	78.000,00	928.000,00	776.708,00
250	PROGETTO ATTIVITA' TECNICA	520.000,00	135.000,00	655.000,00	658.476,00
251	PROGETTO SANITARIO	400.000,00	205.000,00	605.000,00	664.183,00
252	PROGETTO INTERNAZIONALE	480.000,00		480.000,00	473.956,00
254	PROGETTO CENTRI FEDERALI	75.000,00	-2.000,00	73.000,00	66.883,00
257	PROGETTO ATT. INTERNAZIONALE E GRANDI EVENTI	160.000,00		160.000,00	148.213,00
266	PROGETTI SPECIALI - TALENTO	456.000,00		456.000,00	416.298,00
260	PROGETTO ATTIVITA' TECNICA TERRITORIALE	150.000,00		150.000,00	143.830,00
253	PROGETTO GESTIONE MANIFESTAZIONI	645.000,00	75.000,00	720.000,00	689.645,00
255	PROGETTO MASTERS	101.420,00	-5.000,00	96.420,00	72.733,00
256	PROGETTO PROMOZIONE SPORTIVA	200.000,00	54.000,00	254.000,00	229.470,00
259	PROGETTO CONTRIBUTI ATTIVITA' SPORTIVA	1.022.000,00		1.022.000,00	960.685,00
261	PROGETTO COMPENSAZIONE CONTROFATTURE	50.000,00		50.000,00	56.582,00
	COMITATI REGIONALI TRASFERIMENTI *	685.000,00	215.000,00	900.000,00	886.356,00
262	PROGETTO COMITATI REGIONALI	750.000,00	-150.000,00	600.000,00	593.488,00
264	PROGETTO GOLDEN GALA	1.150.000,00	270.000,00	1.420.000,00	1.408.559,00
269	PROGETTO PECHINO	0,00	160.000,00	160.000,00	116.366,00
270	PROGETTO CAMPIONATI EUROPEI TORINO	700.000,00	1.061.308,00	1.761.308,00	
272	SOPRAVVVENIENZE PASSIVE				286.180,00
	ACCANTONAMENTO RISCHI ED ONERI				50.000,00
	ALTRI COSTI FUORI PROGETTO				3.055,00
TOTALI		12.233.989,00	3.214.542,00	15.448.531,00	13.445.833,28

* Trasferimenti C.R. 886.356 di cui 330.000 Impianti Regionale Lazio

Dopo aver esposto in modo sintetico l'andamento dei costi e dei ricavi relativamente ai singoli progetti, particolare interesse risulta invece un attento esame delle spese sostenute nel corso dell'esercizio a fronte di progetti finalizzati all'attività che vengono di seguito analizzati.

Progetto 228 – STAMPA RIVISTA ATLETICA STUDI

Sono stati stampati 4 numeri della rivista *Atletica Studi* e il supplemento 'L'insegnamento dell'atletica leggera a scuola – i lanci' di G. Paissan

COLLABORAZIONI

Piero Incalza (coordinatore delle attività di supporto tecnico-scientifico, in collaborazione con Area e Direzione Tecnica)

Giuseppe Meduri, realizzazione di un piano di comunicazione

Maria Luisa Madella, collaborazione per l'elaborazione delle schede e del thesaurus di parole-chiave della rivista on-line.

Rivista federale *Atletica Studi*

Si fa riferimento alle spese effettuate per pubblicare la rivista (*traduzioni, elaborazione articoli*) per la rivista e del supplemento. Il materiale tradotto e trattato è stato anche utilizzato per l'aggiornamento della struttura tecnica federale. Si precisa che la rivista viene spedita gratuitamente a tutte le società ed ai tecnici, regolarmente tesserati, quindi la quota di tesseramento di € 45, comprende il diritto al ricevimento della suddetta Rivista.

Comunicazione Progetto n. 229 e 241

Lo svolgimento dell'Olimpiade di Pechino è stato il polo d'attrazione dell'intera stagione 2008. Le operazioni di Comunicazione della FIDAL si sono contraddistinte dall'approssimarsi appuntamento olimpico, evento che ha riaccessato le attenzioni dei Media e del pubblico nei confronti dell'Atletica.

In questo documento, sono riassunte in forma sintetica le diverse espressioni del lavoro dell'Area Comunicazione, così come programmate per la stagione conclusa.

Rivista Atletica

La periodicità d'uscita è stata rispettata, i contenuti e l'autorevolezza degli interventi di livello, l'interesse e l'attenzione generale ormai consolidati. Nel corso del 2008 la rivista "Atletica" ha seguito i consueti ritmi d'uscita, ovvero sei numeri bimestrali; confermato l'aumento della foliazione per il numero estivo (uscita di settembre, almeno 2 sedicesimi in aggiunta), e l'inserimento del calendario murale e poster per quello di fine anno. Rinnovato l'accordo annuale con la Grafica Giorgetti per la composizione e la stampa della rivista.

Annuario federale

Il coordinamento del lavoro di raccolta dei dati confluiti nell'Annuario 2008 è stato confermato al giornalista Carlo Santi, così come l'incarico di stampa alla Tipografia Mancini. La tiratura è stata di 3.500 copie.

Sito internet

Ormai, il principale strumento di comunicazione – interna ed esterna – della FIDAL. Nel corso del 2008 ha trovato infatti concreta applicazione il lavoro di restyling del sito, resosi necessario considerato il ritmo consueto di rinnovamento di queste strutture (solitamente circa 12-18 mesi) e la data dell'ultima rivisitazione di Fidal.it (2003). Le sezioni aperte sono state prevalentemente di natura "statica", con l'eccezione delle news (pubblicate non meno di due a settimana), del Multimedia, delle statistiche e dei risultati. Confermate le rubriche e gli interventi di autori esterni,

mentre, soprattutto in fase invernale, è stato dato spazio ai contributi degli addetti stampa regionali laddove si sono svolte manifestazioni di carattere nazionale.

Produzioni TV

Il taglio delle risorse ha messo a dura prova questo versante della programmazione, anche alla luce della accresciuta necessità derivante dalla riforma del campionato di società. Le produzioni hanno riguardato:

Ancona, 2-2-08 e 9/10-2-08;

Torino, 21/22-6-08;

Lodi 27/28-9-08.

Servizi fotografici

Rinnovato l'accordo con la Omega Fotocronache, che ormai da diverse stagioni partner della FIDAL. Le immagini relative ai maggiori impegni nazionali ed internazionali sono state oggetto di questo rapporto, ed hanno trovato la piena applicazione in tutte le attività editoriali e di comunicazione della FIDAL (riviste, sito internet, ufficio stampa per quotidiani e periodici, documentazione marketing e sponsor, pubblicazioni promozionali ecc.).

Olympic Dream – Sogno olimpico

L'Olimpiade di Pechino è stato il denominatore comune delle operazioni di comunicazione per l'anno 2008, in particolare per ciò che ha riguardato le attività agonistiche assolute. In occasione dei principali avvenimenti nazionali ed internazionali, è stato sottolineato il legame con l'obiettivo finale, i Giochi, in una sorta di "percorso olimpico" che ha scandito l'intera stagione. Punti più alti di espressione di questo concetto sono stati i Campionati Italiani Assoluti di Cagliari, i principali appuntamenti nazionali (Assoluti indoor e Top Club Challenge) e i massimi appuntamenti delle squadre nazionali: Mondiali indoor, Coppa del Mondo di marcia, Coppa Europa. In tutte queste occasioni, il sostegno alle attività agonistiche dell'Area Comunicazione è stato pieno, utilizzando mezzi diretti (sito internet, comunicati stampa, diffusione servizi fotografici) ed indiretti (forme di incentivazione alla presenza in loco di giornalisti delle testate più rappresentative).

Iniziative speciali a supporto delle attività di comunicazione sono state allestite nel corso del 2008. In inverno ("Road to Beijing") giornalisti delle principali testate sono stati invitati a seguire gli atleti più rappresentativi in fase di allenamento. A gennaio, Corriere della Sera e Corriere dello sport hanno incontrato Andrew Howe e Antonietta Di Martino a Los Angeles.

Conferenze stampa

Di seguito, un elenco degli incontri con i rappresentanti dei Media:

Data	Oggetto	sede
Ma 29 gennaio	stagione invernale	Roma/FIDAL
Ma 11 marzo	Torino 2009 – 1 anno	Torino
Ma 8 aprile	presentazione stagione/festa	Milano
Me 11 giugno	Golden Gala	Roma
Gi 24 luglio	Presentazione sq. Olimpica	Roma
Me 13 agosto	Apertura GO	Pechino
Do 24 agosto	Chiusura GO	Pechino
Ma 2 settembre	Olympic Heroes	Torino

A queste, si sono sommate altre occasioni inserite nella programmazione delle manifestazioni nazionali ed internazionali, organizzate – come quelle di Torino 2009 – in collaborazione con i COL.

Progetto 230 – Marketing

L'attività di marketing è stata particolarmente finalizzata alla ricerca di sponsor a sostegno dell'attività federale. Di rilievo il rinnovo della collaborazione con l'Azienda Autonoma dei Monopoli di Stato.

Il settore, anche per garantire il rispetto delle clausole contrattuali, è stato impegnato nell'allestimento dei campi in occasione delle più importanti manifestazioni federali e per una omogenea presenza visiva ha provveduto alla produzione di cartelli pubblicitari.

La collaborazione di studi pubblicitari esterni ha comportato il pagamento di provvigioni in relazione ai contratti di sponsorizzazione conclusi.

Progetto 231 – Personale ex CONI Servizi e già federale

Il progetto 231 contiene tutti i costi relativi al personale (Coni, ex Coni e federale) riguardanti retribuzioni, oneri sociali, TFR, rimborsi spese di trasferta, eventuali diarie

Progetto 232 – Collaborazioni e Personale

In tale progetto sono inseriti i costi relativi ai contratti di collaborazione stipulati con consulenti federali.

La situazione del personale e delle collaborazioni è stata inserita nella nota integrativa.

Progetto 233 – Organi di gestione e Revisori dei conti

Il Settore nel 2008 ha avuto a disposizione un budget di € 367.000,00 per le spese di Funzionamento e di € 150.000,00 per l'Assemblea Ordinaria, che ha avuto luogo a Torino in data 30/11/08, per un totale complessivo di € 517.000,00. A consuntivo, la somma totale delle spese è risultata essere di € 442.218,22 come si evince dai dati di seguito riportati.

Nel 2008 si sono svolti n. 7 Consigli Federali (di cui uno il 22-23/2 a Genova) e n. 11 Giunte Federali.

Le spese per l'attività dei Consiglieri Federali in qualità di rappresentanti della Federazione riguardano, in particolare, le manifestazioni di calendario e le riunioni in sede, come responsabili dei vari Settori federali.

Il Collegio dei Revisori dei Conti nel 2008 si è riunito 13 volte.

Per quanto concerne l'attività delle commissioni: la commissione Carte Federali si è riunita 2 volte; la Commissione Aggiudicatrice gare 2 volte; la Commissione Onorificenze 1 volta.

La Conferenza dei Presidenti Regionali è stata convocata 2 volte nel corso del 2008 e si sono tenute varie riunioni in sede federale per organizzare il lavoro a livello territoriale, le cui spese hanno gravato sull'impegno della Consulta federale.

Le spese dei Consiglieri federali addetti all'area tecnica sono state imputate nella voce "attività nazionale ed internazionale di P.O."

I costi per la predetta attività si possono così riassumere:

Denominazione	Preventivo 2008	Variazioni	Preventivo agg.	Consuntivo 2008
- funzionamento organi di gestione	€ 189.000,00	€ 35.000,00	€ 224.000,00	€ 219.225,36
- collegio dei revisori dei conti	€ 65.000,00	€ 8.598,22	€ 73.598,22	€ 73.559,51
- commissioni federali	€ 9.000,00	-€ 5.500,00	€ 3.500,00	€ 2.939,11
- consulta federale	€ 8.000,00	€ 9.000,00	€ 17.000,00	€ 16.956,01
- att. nazionale ed internazionale di P.O.	€ 50.000,00	-	€ 50.000,00	€ 49.933,89
- assemblea nazionale	-	€ 150.000,00	€ 150.000,00	€ 79.604,34
totali	€ 321.000,00	€ 197.098,22	€ 518.098,22	€ 442.218,22

Progetto 234 – Organi di giustizia

Per quanto concerne l'attività delle commissioni Organi di Giustizia nel 2008 la situazione è la seguente: la Commissione d'Appello si è riunita 5 volte, 2 volte la Commissione Giudicante, 2 volte la Commissione Corte Federale e 18 volte la Procura Federale.

Denominazione	Preventivo 2008	Variazioni	Preventivo agg.	Consuntivo 2008
- organi di giustizia sportiva	15.000,00	-	15.000,00	7.900,99

Progetto 236 – Economato

In questo progetto confluiscono tutte le spese per materiale di consumo, coppe, materiale sportivo e trasporti vari per il funzionamento. Queste risultano così analizzate:

Denominazione	Preventivo 2008	Variazioni	Preventivo agg.	Consuntivo 2008
- acquisto materiale di consumo	52.000	-	52.000	45.191
- trasporto e facchinaggio	10.000	132,67	10.132,67	10.132,67
- manutenzione ordinaria	10.000	-132,67	9.867,33	9.867,33
- acquisto materiale di consumo	30.000	-	30.000	14.061,51
- noleggio mat. Tecnico e attrezzature	20.000	-	20.000	14.782,07
- coppe e medaglie	55.000	-	55.000	50.426,55
- trasporto e facchinaggio	20.000	8.000	28.000	28.000
- spese per carburanti e combustibili	20.000	-8.000	12.000	8.061,78
- altre spese	6.000	0	6.000	6.000
totali	€ 223.000,00	-	€ 223.000,00	€ 186.522,91

Progetto 237 – Informatica

L'Ufficio Informatica, nel rispetto degli indirizzi approvati dal Consiglio Federale, ha garantito la funzionalità del sistema informatico ed informativo della Federazione attraverso la fornitura di servizi di assistenza e manutenzione agli applicativi, ai sistemi e alle apparecchiature che ne fanno parte integrante.

La fornitura dei servizi di assistenza e manutenzione agli applicativi ha consentito interventi rapidi per l'adeguamento dei software alle modifiche Normative e Regolamentari e l'implementazione di nuove funzioni all'insorgere di nuove esigenze.

Elenco delle principali implementazioni/sviluppi al Sistema Informatico Federale:

- Gestione Iscrizioni ON LINE ai Campionati Federali ad uso delle Società Affiliate
- Gestione Squadre Nazionali in ambiente WEB ad uso dell'Area Tecnica Federale
- S.I.G.M.A. – Nuovi moduli software:
 1. Gestione Accrediti
 2. Gestione dei risultati dalle pedane
 3. Interfaccia cronometraggio con sistema Lynx
 4. Gestione addetto ai concorrenti e tavolo di verifica e conferma iscrizioni
 5. SIGMAINFO - Sistema informativo per stampa, speaker, giudici
 6. SIGMAVIDEO – Grafica tabelloni da campo e Megascreen
 7. Gestione Medagliere
 8. Traduzione dei file prodotti da Sigma in lingua inglese
- Sito Internet
 1. Nuova versione grafica del sito www.fidal.it
 2. Sezione Calendario – nuova funzione per l'acquisizione dei risultati inviati con SIGMA per la pubblicazione automatica sul sito
- Assemblea Nazionale Elettiva – Revisione software e Gestione Servizi

L'Ufficio Informatica ha, inoltre, garantito la Gestione dei sistemi operativi di base, dei server federali, delle politiche di sicurezza e il funzionamento di tutta l'area internet per non incorrere in malfunzionamenti bloccanti per le molteplici attività svolte sul territorio nazionale.

A supporto delle società affiliate, l'ufficio informatica ha continuato a garantire il servizio di Help desk telefonico, tramite linea verde, attraverso il quale è possibile avere assistenza sull'uso dei sistemi ON LINE per l'Affiliazione ed i Tesseramenti.

Progetto 238 – Tutela assicurativa

La Federazione ha avuto in essere nel 2007 le seguenti polizze:

- con Assitalia e Unipol per la copertura assicurativa delle autovetture ;
- con UNIPOL che prevedeva la garanzia infortuni, la tutela legale e peritale, nonché la responsabilità civile amministrativa e di carica.

Progetto 240 – Casa Italia Atletica

Il successo organizzativo dell'edizione di Osaka (Giappone 2007) di Casa Italia Atletica ha inevitabilmente provocato la richiesta di alcuni Partner a continuare l'iniziativa anche in questo anno olimpico, tradizionalmente anno di transizione o comunque di raccordo tra i Campionati Internazionali del quadriennio in essere e quelli del successivo. Quello che sembrava un impegno parziale o limitato, si è poi rilevato un'iniziativa di ottima caratura promozionale con un interessante prospettiva futura su un segmento in continua evoluzione, quale è quello dei Master.

Il Campionato Europeo Master di Lubiana (Slovenia), manifestazione inclusa nel Progetto Casa Italia Atletica 2008, si chiude con un risultato positivo sia per il coinvolgimento di Partner (Enti Istituzionali) e Provider (Aziende fornitrici di prodotti alimentari o servizi) sia per la riuscita e il consenso ricevuto: La sfida, lanciata dallo stesso mondo Master riguarda il futuro ed è stata chiesta la presenza di Casa Italia anche per l'appuntamento internazionale di Ancona in occasione dei 7^o Campionati Europei indoor 2009.

Progetto 242 – Contabilità

E' questo un progetto ove confluiscono tutte le spese di funzionamento dell'apparato federale. In esso sono inseriti i costi per le consulenze esterne di carattere legale ed amministrativo, le spese telefoniche, le spese bancarie, gli interessi passivi, le imposte indirette ed altri oneri tributari.

Sono inoltre inseriti in questo progetto i valori degli ammortamenti di competenza dell'esercizio riferiti a beni materiali (compresi i cespiti della periferia) ed ai beni immateriali.

Progetto 243 - FORMAZIONE

FORMAZIONE TECNICI

Le attività riguardano i corsi istituzionali (per l'acquisizione dei livelli di formazione) e le attività di aggiornamento che hanno l'obiettivo di garantire la formazione continua dei tecnici, unitamente a progetti specifici in collaborazione con la Direzione tecnica federale. Per lo svolgimento di queste attività il C. Studi si è avvalso della collaborazione di oltre 70 docenti (studiosi, esperti e tecnici). Si precisa che sia per i corsi istruttori che per quelli allenatori sono previste quote di iscrizione, che sono nelle entrate della Federazione.

Queste le attività svolte, con spesa sul progetto formazione continua:

esami finali corso allenatori del 2007, tenuti in due sedute;

corso allenatori 2008, con la partecipazione di 65 nuovi aspiranti allenatori; il programma del corso si è sviluppato su 4 moduli da settembre ad ottobre;

assistenza al territorio per i corsi istruttori: 15 corsi sul territorio, con il coinvolgimento di oltre 400 nuovi istruttori;

stage per allenatori di salto con l'asta, conclusione del progetto di formazione iniziato nel 2007; seminari e convegni di aggiornamento sul territorio con oltre 20 iniziative organizzate direttamente dal Centro Studi o in collaborazione con i Comitati Regionali, società di atletica, Università, scuole Regionali di sport di CONI. Questi seminari danno diritto all'acquisizione dei crediti formativi per tecnici.

Progetto 244 – RICERCA E CONVEGNI CONVENTION NAZIONALE DEI TECNICI

Dal 18 al 20 gennaio si è svolta la "Convention nazionale dei tecnici di atletica leggera", che ha visto la partecipazione di circa 500 tecnici, con 26 relazioni teoriche e pratiche sulle tematiche di valutazione del talento. Si tratta del più grande evento formativo organizzato dalla Federazione negli ultimi 15 anni. Il 30% delle spese è stato integrato dalle quote di iscrizione.

CONVEGNO INTERNAZIONALE

A Roma si è tenuto il convegno 'L'allenamento dei giovani atleti', svolto in collaborazione con la Scuola dello Sport del CONI, con la partecipazione di oltre 150 tecnici anche di altre Federazioni. Tra i relatori il noto esperto mondiale, Robert M. Malina.

COMITATO TECNICO-SCIENTIFICO

L'attività del CTS si è finalizzata sulla progettazione dei seguenti progetti: formazione dei tecnici (ipotesi tutor-giovani), ricerca (alta prestazione e talento) e sulla promozione (progetto "Kids' Athletics")..

CONTROLLO E VALUTAZIONE

Sono stati svolti oltre 20 rilevamenti con atleti di top-level e del progetto talento, per la valutazione tecnica e cinematica (video-analisi), i cui risultati sono stati posti a disposizione dei tecnici di struttura.

Progetto 245 – MANAGEMENT E DOCUMENTAZIONE DOCUMENTAZIONE

Le attività riguardano l'abbonamento a riviste (disponibili da almeno 12 anni) e l'acquisto di testi di interesse tecnico e scientifico, che fanno parte della biblioteca del C.Studi, a disposizione di tecnici e docenti. Testi ed abbonamenti sono stati inviati ai tecnici di interesse nazionale.

Alcuni testi vengono acquisiti con la formula delle recensioni

Sono stati prodotti 1500 CD-ROM delle relazioni e 500 copie dei DVD (6 in totale) della convention dei tecnici, posto tra i prodotti in vendita.

Sono stati prodotti 250 DVD del convegno svolto a Modena ('L'allenamento sportivo tra ricerca e prestazione).

E' stato avviato il progetto per la realizzazione degli articoli della rivista on-line (1970-2005).

Sono stati venduti circa 3000 testi prodotti negli anni dal C.Studi, come da catalogo disponibile on-line, per un'entrata approssimativa di circa € 20.000.

La sezione del sito federale è stata continuamente aggiornata ed arricchita di news e link.

MANAGEMENT

E' stato avviato un progetto di formazione dei dirigenti delle strutture territoriali della Federazione, da condurre nel 2009 in collaborazione con la Scuola dello Sport del CONI.

RIVISTA FEDERALE ATLETICA STUDI

Si fa riferimento alle spese effettuate per pubblicare la rivista (traduzioni, elaborazione articoli) per la rivista e del supplemento. Il materiale tradotto e trattato è stato anche utilizzato per



l'aggiornamento della struttura tecnica federale. Si precisa che la rivista viene spedita gratuitamente a tutte le società ed ai tecnici, regolarmente tesserati, quindi la quota di tesseramento di € 45, comprende il diritto al ricevimento della suddetta Rivista.

Prog. 246 – Impianti

Attività di Controllo e Omologazione degli impianti di atletica leggera

Impianti per i quali sono stati emessi Incarichi di Controllo in Corso d'Opera:	90
Impianti per i quali sono stati emessi Incarichi di Collaudo:	40
Impianti per quali sono stati emessi Certificati di Collaudo:	31
Omologatori coinvolti nelle attività di Collaudo:	13
Omologatori coinvolti nelle attività di Controllo in Corso d'Opera:	35

Entrate derivate da Tasse di Collaudo

A consuntivo dell'Anno 2008 le entrate derivate da Tasse di Collaudo ammontano ad € 90.000,00

Entrate derivate da Visite di Controllo in Corso d'Opera

A consuntivo dell'Anno 2008, primo parziale anno, di applicazione di questo concorso spese sostenute dalle Pubbliche Amministrazioni, risultano introitati ca. € 10.000,00. Per l'Anno 2009 il gettito dovrebbe essere decisamente superiore.

Attività di Consulenza Progettuale offerta a Professionisti, Uffici Tecnici Comunali e CONI Servizi SpA (Visto Tecnico)

Nel corso dell'anno tramite l'Ufficio Impianti ed il Consulente Federale, il Settore Impianti ha fornito in maniera diretta e per l'ultimo anno in forma gratuita, 25 prestazioni di consulenza/revisione progettuale a progetti in fase di approvazione e/o realizzazione presso altrettante Pubbliche Amministrazioni.

Presso gli Uffici della CONI Servizi SpA, sempre l'Ufficio Impianti, tramite il Consulente federale, ha vistato e rilasciato il "Visto Tecnico" su 10 impianti.

Ad oggi non quantificabili i "Visti Tecnici" eventualmente rilasciati a livello Regionale dai Collaudatori.

ATTIVITA' DELLA COMMISSIONE NAZIONALE IMPIANTI SPORTIVI

Nel corso del 2008 la Commissione Impianti si è riunita 4 volte; 3 le riunioni della Sottocommissione Attrezzature

ATTIVITA' EDITORIALE E NORMATIVA

Nuovo Manuale per la Progettazione degli Impianti di Atletica Leggera: la pubblicazione realizzata da Giancarlo Mori Ubaldini, è stata di fatto completata e approvata nell'autunno del 2008. Solo alcuni aspetti tecnici hanno rinviato la stampa al 2009 (attualmente in corso)

Normativa sul Retopping: nel corso del 2008 è stata emessa e pubblicata la nuova Normativa sul Retopping. Una nuova Normativa più ampia e dettagliata è attualmente in fase di approvazione finale.

GRANDI EVENTI INTERNAZIONALI

Golden Gala: l'Ufficio Impianti, tramite il Consulente Federale, è stato fortemente coinvolto nell'organizzazione del meeting per 25esimo anno consecutivo.

Campionati Europei Indoor di Torino 2009: Il Settore Impianti, tramite l'Ufficio Impianti ha coordinato, indirizzato e supervisionato di fatto le attività di progettazione per l'allestimento dell'Oval in preparazione dell'evento. La collaborazione è stata ultimata a Dicembre 2008.

CALENDARIO NAZIONALE

Offerto supporto organizzativo e di consulenza impiantistica a tutti i principali eventi del Calendario Nazionale 2008

ATTIVITA' DIDATTICHE

Anche nel corso del 2008 il Consulente Federale per l'impiantistica sportiva, ha svolto alcune specialistiche attività didattiche nei Corsi di Formazione Post Laurea e non solo, organizzati da:

- Facoltà di Architettura della Sapienza
- IUSM
- Corsi di Formazione Professionale di CONI Servizi SpA

Progetto 247 – Gruppo Giudici Gara

Nel corso del 2008 il GGG ha realizzato gli obiettivi previsti dal progetto GGG 2008. L'attività, particolarmente impegnativa sia per il controllo delle manifestazioni che per la formazione, viene sinteticamente così riassunta:

• *Attività*

Sono state effettuate circa 920 convocazioni nazionali.

Misurate 13 maratone, 18 mezze maratone e 17 gare di corsa su strada e marcia su strada, per un totale di circa 97 giudici misuratori convocati

Le convocazioni sono state disposte sulla base dei consueti criteri, e precisamente:

- utilizzazione, dove possibile, di risorse sul territorio;
- ricorso, se necessario, a scambi interregionali;
- necessità formative.

• *Organismi istituzionali*

L'attività istituzionale si è svolta secondo quanto previsto dal Regolamento del GGG. Si sono tenute due riunioni del Consiglio Nazionale e 6 riunioni della Giunta Nazionale. Nel corso dell'anno sono state convocate numerose riunioni delle Commissioni Tecniche.

• *Aggiornamento e formazione*

Nel 2008 sono state effettuate sei corsi di aggiornamento e qualificazione per ufficiali di gara nazionali, 1 stage operatori "progetto self crono", 4 stage per macro aree per Tutor Progetto formazione giovani, un convegno marcia, un incontro per esami finali ufficiali di gara nazionale ed un incontro per esami finali misuratori di percorso.

Totale complessivo delle presenze di tale attività è stato di circa 380 partecipanti.

• *Acquisto materiale sportivo*

E' stato acquistato nuovo materiale sportivo e di abbigliamento tecnico riguardante cartucce e magliette "polo".

• *Acquisto Materiale di consumo*

Riparazione geodimetro di proprietà federale in dotazione del G.G.G. Regionale Lazio.

L'attività sopra esposta ha portato ad un costo complessivo di € 206.142.85 che così viene dettagliato:

Denominazione	Consuntivo 2008
ATTIVITA' SPORTIVA	
- acq. materiale di consumo	576,00
- acq. materiale sportivo attività nazionale	23.769,60
- spese uff. gara, arbitri, commissari, cronom., misurazioni di percorso	135.548,74
- spese organizzazione corsi	46.248,51
Tot.	206.142.85

PROGETTO ATLETI 248

Premessa

L'obiettivo programmatico è stato orientato a porre in evidenza gli interventi diretti ed indiretti, a favore ed a sostegno degli Atleti per l'attività che hanno svolto e per i risultati che hanno ottenuto.

MODALITA' DI INTERVENTO PER L'ASSISTENZA E PREMI AGLI ATLETI

Sono stati attivati interventi, che hanno garantito un particolare sostegno agli Atleti del Club Olimpico e di Alto Livello che hanno partecipato alle manifestazioni più importanti come la Coppa Europa Super League, Campionati Mondiali Indoor e Giochi Olimpici. Essi si sono concretizzati in:

- Tutela ed assistenza sanitaria
- Premi, incentivi ed indennità
- Tutela assicurativa ed infortunistica
- Sostegno ed assistenza tecnica
- Partecipazione ad attività tecniche organizzate

L'intervento finanziario diretto a favore degli Atleti interesserà:

- indennità di preparazione
- interventi speciali
- supporto tecnico
- premi per risultato e di classifica
- grand prix
- tutela ed assistenza sanitaria
- tutela assicurativa ed infortunistica

Definizione progetti

1. INDENNITA' DI PREPARAZIONE

L'intervento è stato previsto per le fasce di Atleti: Club Olimpico, Top 1 e Top 1 Under.
Per i 21 Atleti interessati da tale contributo sono stati spesi **150.500,00 Euro**.

Agli atleti inclusi nella lista del Club Olimpico, oltre al premio deliberato dalla FIDAL secondo le proprie modalità, hanno ricevuto da parte del CONI un intervento aggiuntivo, e definito dal CONI stesso in € **112.000,00**.

GETTONI DI PRESENZA (MAGLIA AZZURRA)

Questa indennità è stata erogata a tutti gli atleti che hanno partecipato ad una Nazionale Assoluta. Nel 2008 la Federazione ha indennizzato 280 Atleti, sostenendo una spesa di **140.000,00 Euro**.

INDENNITA' DI PREPARAZIONE A PRESTAZIONE

Con questo premio si è voluto dare un riconoscimento economico agli Atleti che pur non inseriti nelle liste degli atleti Top, hanno ottenuto, durante la stagione agonistica 2008, risultati di grande rilievo tecnico.

Questo anno il contributo ha riguardato 10 atleti per un importo totale di € **25.000,00**.

PREMI DI CLASSIFICA

Questi premi sono stati erogati tenendo conto dei risultati ottenuti dai nostri Atleti in 12 delle 13 manifestazioni internazionali considerate dalla Federazione di primaria importanza e indicate nella Relazione Programmatica 2008.

La spesa totale è stata di € 231.125,00.

Per i medagliati Olimpici il CONI ha corrisposto una somma pari ad € 190.000,00.

PROGETTI SPECIALI

La Direzione Tecnica, ha attivato particolari iniziative a favore degli atleti di specialità non facilmente riconducibili a parametri definiti. La Federazione ha inteso sostenere, la preparazione per le specialità della Maratona, Mezzofondo, Marcia e Corsa in Montagna, in quanto settori di grande interesse Federale, assegnando un riconoscimento specifico agli atleti che si sono contraddistinti nel corso della stagione agonistica 2008, e per i quali non è stata prevista alcuna forma d'incentivazione.

L'importo totale impegnato dalla Federazione per i Progetti Speciali è stato di € 25.000,00 ed è stato assegnato a 18 Atleti.

GRAND PRIX DI CROSS, MARCIA E PROVE MULTIPLE

L'intervento ha riguardato tutti gli Atleti che sono rientrati nella classifica finale del Grand Prix Cross, Marcia e Prove Multiple, così come stabilito dai criteri attuativi.

Gli Atleti beneficiari sono stati 32, per una spesa pari ad € 42.700,00.

PRIMATI ITALIANI INDOOR ED OUTDOOR

Un particolare riconoscimento è stato attribuito agli atleti che nel corso della stagione agonistica hanno ottenuto risultati di rilievo migliorando i Primati Italiani.

Nell'anno 2008, 10 Atleti hanno conseguito 7 nuovi Record Italiani tra Indoor ed Outdoor.

La spesa per questi premi è stata di € 37.000,00

CAMPIONATI ITALIANI

Per incentivare la partecipazione ai Campionati Italiani Assoluti è stata erogata un'indennità a 20 atleti (10 uomini e 10 donne). Suddivisi per gruppi di specialità, e in base ai risultati ottenuti nelle varie gare, è stata determinata la classifica dei vincitori, utilizzando le tabelle di punteggio.

La cifra impegnata per questo premio è stata di 22.000,00 Euro.

TABELLA RIASSUNTIVA DEGLI IMPEGNI DI SPESA

Premi di Classifica	231.125,00
Indennità di Preparazione (IDP)	150.500,00
Gettoni di Presenza	140.000,00
Indennità di Preparazione a Prestazione	25.000,00
Indennità di Sostegno Tecnico (IST)	25.000,00
Grand Prix Cross, Marcia e Prove Multiple	42.700,00
Primati Italiani Indoor ed Outdoor	37.000,00
Campionati Italiani Assoluti	22.000,00
TOTALE	673.325,00



Nelle spese totali non sono stati conteggiati i premi erogati dal CONI, relativi alle medaglie Olimpiche e Borse di Studio per il Club Olimpico, in quanto per la Federazione hanno rappresentato solo delle mere partite di giro.

L'importo totale erogato dal CONI è stato di € 302.000,00

PROGETTO TECNICI 249

Premessa

Con il progetto Tecnici si è voluto sostenere la specificità e la professionalità del lavoro svolto da questa categoria.

Il progetto ha racchiuso gli interventi a favore dei tecnici con azioni diversificate con l'intento di dare maggiori soddisfazioni agli interessati.

OBIETTIVI PROGRAMMATICI

Sono stati programmati interventi differenziati a sostegno dei Tecnici.

Gli interventi prevedono:

- Compensi per la Struttura Tecnica Nazionale che opera nell'Area delle Squadre Nazionali
- Incentivi per la Struttura Tecnica Nazionale
- Premi ai tecnici personali degli atleti Top
- Quota idp
- Premi ai Tecnici per le Matricole Azzurre
- Premi in rapporto al risultato conseguito dall'Atleta
- Progetto Tecnici giovani
- Progetto Qualità

Definizione progetti

STRUTTURA TECNICA

Lo staff tecnico federale per l'anno 2008 è stato costituito da 23 Tecnici, ed è stato diretto dal Direttore Tecnico, che si avvalso della collaborazione di un tecnico per le attività giovanile, di uno per le attività tecniche territoriali, di Capi Settore, Responsabili e Collaboratori di Specialità.

Per gli stipendi dei Docenti distaccati dalla Pubblica Istruzione, la Fidal ha impegnato **366.585,83 Euro**.

I compensi per lo staff tecnico hanno gravato sul capitolo di pertinenza per € **202.600,00**, suddivisi in compensi a staff tecnico disciplinati dalla L. 342 e compensi per prestazioni contrattuali regolamentati dalla Legge d'Autore.

Per le attività tecniche federali la Direzione tecnica si è avvalsa della collaborazione di tecnici in regola con il tesseramento ed incaricati di volta in volta dalla Segreteria Federale per attività specifiche e per periodi prestabiliti. A detti tecnici è stato riconosciuto un compenso giornaliero massimo di € 60,00.

Anche per i Tecnici Capi Settore è stato riconosciuto un contributo giornaliero massimo di € 45,00 per la partecipazione alle manifestazioni internazionali.

La spesa totale sostenuta per i gettoni di presenza è stata di **85.410,00 Euro**.

**PREMI DI CLASSIFICA PER STAFF TECNICO**

Destinatari di questi premi sono stati tutti i tecnici personali degli atleti regolarmente tesserati, ad esclusione dei tecnici di Struttura Federale. Essi hanno avuto diritto ad una quota parte dei premi che i loro atleti hanno conseguito durante la stagione agonistica.

Gli interventi sono stati:

Quota IDP e Premi di Classifica	€ 81.980,00
Progetto Giovani Tecnici	€ 30.000,00
Matricole Azzurre	€ 28.250,00
Progetto Qualità	€ 10.000,00

Premi Struttura Tecnica Federale

Per i Tecnici della Struttura sono stati stabiliti degli incentivi orientati a stimolare e sostenere l'attività Tecnica Federale.

La spesa totale è stata di € 71.912,50

Le spese totali relative ai premi di classifica per i tecnici è stato di € 222.142,50

TABELLA RIASSUNTIVA DEGLI IMPEGNI DI SPESA

Compensi per i Distaccati	366.585,83
Compensi A Prestazione e per Staff Tecnico	202.600,00
Gettoni di Presenza	85.410,00
Premi Quota Tecnico	81.980,00
Progetto Giovani Tecnici	30.000,00
Matricole Azzurre	28.250,00
Progetto Qualità	10.000,00
Incentivi per la Struttura Tecnica Federale	71.912,50
TOTALE	876.738,33

PROGETTO 250 - ATTIVITA' TECNICA

Premessa

L'attività tecnica del Settore Tecnico ha curato, in particolare, la preparazione del C.O./Top1, degli atleti Top2 e quelli della categoria giovanile.

Le attività e gli impegni effettuati sono stati finalizzati alla Coppa Europa S.L., ai Campionati Mondiali Indoor ed ai Giochi Olimpici.

Per l'attività giovanile l'obiettivo principale è stato il Campionato Mondiale Junior.

MODALITA' DI INTERVENTO PER L'ASSISTENZA AGLI ATLETI

Tenuto conto del Documento d'Indirizzo dell'Attività Tecnica per il 2008 sono stati:

1 - ATTIVITA' ASSOLUTA

1° FASCIA ASSOLUTA ATLETI TOP 1 (A.L. - CLUB OLIMPICO)

In questa categoria sono stati inseriti gli atleti top che si sono distinti in campo internazionale, a questi ultimi è stata riservata la più completa e mirata assistenza personalizzata, di seguito gli interventi che sono stati compiuti per questa fascia.

- assistenza tecnico-scientifica, sanitaria, motivazionale e psicologica, raduni, supporto tecnico, partecipazione ad incontri e manifestazioni internazionali;
- rimborsi spese come da circolare amministrativa 1/AMM.2006;
- programmazione attività agonistica finalizzata alle Olimpiadi, Coppa Europa, Campionati Mondiali Indoor;
- interventi diversificati per ciascun atleta in base alle proprie esigenze.

2° FASCIA ASSOLUTA ATLETI TOP 2

In questa fascia sono stati inseriti un numero ristretto di atleti che hanno ottenuto importanti margini di miglioramento, partecipando alle manifestazioni più importanti dell'anno.

Per gli atleti inseriti in questa categoria sono stati messi in atto i seguenti interventi.

- 1) assistenza sanitaria e tecnica;
- 2) programmazione di allenamenti e stage con i criteri e le modalità definite dal Direttore Tecnico;
- 3) condivisione di programmi di allenamento che fissi i principali obiettivi agonistici a breve e medio termine.

DATI STATISTICI SULLE PRESENZE DI ATLETI E TECNICI AI RADUNI FEDERALI E IL NUMERO DI RADUNI EFFETTUATI NEL 2008.

Raduni effettuati nel 2008 n°	118
Atleti interessati ai raduni n°	843
Tecnici utilizzati nei raduni n°	337
Personale Medico n°	102
Raduni Giovanile effettuati nel 2008 n°	5
Atleti interessati ai raduni n°	49
Tecnici utilizzati nei raduni n°	13
Personale Medico n°	3

TABELLA RIASSUNTIVA DEGLI IMPEGNI DI SPESA

Spese di Soggiorno e Trasferta (Assoluto)	661.460,36
Spese di Soggiorno e Trasferta (Giovanile)	16.383,33
TOTALI	677.843,69

Progetto "N. 251" - "SANITARIO"

In linea con quanto definito dalle linee programmatiche dall'Area Tecnica Federale, in linea con gli obiettivi formulati dal Settore Sanitario così come previsto dal finanziamento del PROGETTO 251, Il 2008 non è solo l'anno dei Giochi Olimpici di Pechino, l'evento più importante della stagione, ma è anche l'anno delle manifestazioni internazionali indoor e outdoor EAA e IAAF (Mondiali indoor, Europei e Mondiali di Cross, Mondiali Juniores, Coppe Europee Assolute e di Specialità, Mondiali di Marcia, Incontri Internazionali, assoluti e giovanili, etc.).

L'avvicinamento ai Giochi oltre che gli altri eventi, ha richiesto un investimento estremamente impegnativo (di uomini e risorse) a tutta la struttura sanitaria federale, da diversi anni composta da persone altamente qualificate e sempre in prima linea nella tutela della salute degli atleti.

Il Settore è impegnato da diversi anni nel monitoraggio e nella tutela sanitaria di atleti delle specialità "endurance" e nell'attività di contrasto al doping, in accordo con il CONI la FMSI, il Ministero della Salute e IAAF - EAA.

Offre supporto operativo con medici e fisioterapisti al "Progetto Talento", assistenza sanitaria e di tutela della salute degli atleti di interesse nazionale delle categorie giovanili.

In sintesi l'attività svolta si manifesta come sottoindicato:

- ✓ n. 1000 (c.ca) giornate di prestazioni fisioterapiche di raduni, (stages e manifestazioni internazionali, prestazioni specialistiche ad atleti Club Olimpico, Top, Progetto Talento).
- ✓ n. 65 visite P.O. effettuate presso l'Istituto di Medicina e Scienze dello Sport - CONI di Roma (per tutti gli atleti in predicato alla partecipazione Giochi Olimpici)
- ✓ n. 140 (c.ca) esami diagnostici strumentali (RMN-TAC-Ecografie).
- ✓ n. 100 (c.ca) monitoraggio di atleti di endurance e ricerca marker ematochimici per la prevenzione del overreaching\overtraining finalizzato al controllo dell'allenamento.
- ✓ n. 380 controlli antidoping in competizione, n. 70 controlli out-competitions in Centri Federali.
- ✓ n. 80 screening ematici out-competitions (protocollo IAAF e controlli urinari con la ricerca EPO).
- ✓ Progetto di ricerca su alcuni nostri atleti TOP: "Analisi metabolomica per la rilevazione della variabilità biochimica correlata all'attività sportiva". Il progetto in cooperazione del Dip. di Fisiologia dell'Istituto di Scienza dello Sport, Università Tor Vergata e altre Federazioni sportive.

Progetto 252 – Internazionale

Attività Squadre Nazionali 2008

OBIETTIVI DEL PROGETTO

L'obiettivo del progetto è stato la partecipazione delle Squadre Nazionali Italiane ai maggiori impegni della stagione agonistica 2008 curandone quindi gli aspetti organizzativi e logistici.

Eventi attraverso i quali si e' estrinsecata l'attivita' e relativi impegni economici

Squadre Nazionali consuntivo 2008

Progetto 252 – B2.1.1	spesa sostenuta
Incontro Internazionale ITA-FIN Ancona (ITA) 2 febbraio 2008	26.294,53
Coppa Europa Indoor - Mosca (RUS), 16 febbraio 2008	28.013,73
Incontro Intl. Lanci lunghi e incontro intl junior 1 marzo 2008 Halle (GER)	48.227,22
Campionati del Mondo Indoor - Valencia (ESP) 7-9 marzo 2008	17.254,56
Coppa Europa Lanci Spalato (CRO), 15-16 marzo 2008	13.756,46
Campionati del Mondo Cross Edimburgo (GBR), 30 marzo 2008	9.248,00

Coppa Europa 10,000m - Istanbul (TUR), aprile 2008	12	7.936,46
Incontro Intl. Marcia U20 - U18 Podebrady (CZE), 12 aprile 2008		8.743,23
Coppa del Mondo Marcia Cheboksary (RUS), 10-11 maggio 2008		24.467,75
Incontro Intl. Allievi - Chiure (ITA), 14 giugno 2008		6.883,05
Coppa Europa - Annecy (FRA), 21-22 giugno 2008		35.494,01
Incontro Allievi Corsa in Montagna Memorial Germanetto Susa 22 giugno 2008		670,40
Coppa Europe PM - Jyvaskyla (FIN), giugno 2008	28-29	10.166,41
Campionati Mondiali Juniores - Bydgoszcz (POL), 8- 13 luglio 2008		62.230,12
Campionato Europeo di Corsa in Montagna Zell Am Harmersbach (GER), 12 luglio 2008		5.536,87
Incontro Intl. U20 - Rabat -Marocco, 2 agosto 2008		72.129,48
Giochi Olimpici - Pechino (CHN), agosto 2008	15-24	69.380,14
Meeting Zurigo - Selezione U23, agosto 2008	29	3.325,46
Trofeo Mondiale Corsa Montagna - Crans Montana (SUI), 14 settembre 2008		4.092,77
Campionati Europei Cross - Bruxelles (BEL), 14 dicembre 2008		16.666,27
Partecipazione meeting internazionali 2008		3.438,85
TOTALE		473.955,77

Progetto 253

AREA ORGANIZZAZIONE

In linea con gli obiettivi programmatici, si indicano di seguito, e in sintesi, le attività svolte e realizzate:

COLLANA ATLETICA COMUNICATI

Per diffondere capillarmente tra i componenti del movimento atletico italiano le norme, le disposizioni, i risultati, le graduatorie e quant'altro strettamente correlato con l'attività agonistica federale, sono state realizzate le seguenti pubblicazioni:

- Vademecum attività 2009, contenente tutte le norme per l'attività sportiva ed il calendario agonistico 2009;
- Graduatorie italiane complete anno 2007.

TOP EVENTS FIDAL

Alle manifestazioni inserite nella fascia dei TOP EVENT FIDAL, oltre a garantire gli standard base di qualità richiesti a tutti i campionati federali, è stato attribuito un valore aggiunto di "manifestazione immagine", caratterizzato dalla massima valorizzazione della partnership tra Organizzatori e Federazione.

Particolare attenzione è stata rivolta alla verifica della idoneità ed adeguatezza dell'impianto di gara; agli aspetti logistici; all'organizzazione dello stadio o del campo gara; ai supporti tecnologici: all'informatizzazione campo gara, tribuna stampa, RAI e servizi; alla gestione della segreteria tecnica in tempo reale; a protocollo, cerimoniale premiazioni.

Sono stati inseriti video wall sul campo con telecamere dedicate e, in diversi casi, prodotti DVD dell'evento inviati alle società partecipanti;

Questi i Top Events curati dalla Fidal nel 2008:

1. Campionati Italiano Assoluto di Società di Cross;
2. Campionati Italiani Assoluti Indoor;
3. Campionati Italiani Individuali Assoluti di Cross;
4. Campionati Italiani Individuali Assoluti su pista;
5. Campionato Italiano Assoluto di Società su pista - finale ORO
6. Top Club Challenge;
7. Campionati Italiani Individuali indoor allievi – juniores – promesse;
8. Campionati Italiani Individuali su pista junior-promesse.

GESTIONE TESSERAMENTO ON LINE

Con l'anno 2008 è entrato a pieno regime, diventando obbligatorio, il progetto di ammodernamento e di riorganizzazione delle operazioni di affiliazioni e tesseramento, attraverso il sistema on line che ha messo in grado le società sportive di auto gestire tutte le operazioni con notevole risparmio di lavoro ed incremento dell'efficienza del sistema. Dopo un primo momento di difficoltà da parte delle società più piccole e carenti di una micro struttura organizzativa interna, il progetto è stato sostanzialmente assorbito dalla quasi totalità degli utenti, con una leggera perdita di società affiliate rispetto all'anno precedente ed una sostanziale stabilizzazione del numero dei tesserati. Il trend degli ultimi mesi del 2008 lascia prevedere un notevole recupero nel corso del 2009.

ASSISTENZA TECNICO-ORGANIZZATIVA MANIFESTAZIONI

Gli organizzatori dei Campionati federali non compresi nella fascia dei TOP hanno avuto l'opportunità di usufruire di consulenza nelle varie fasi del processo organizzativo ed in molti casi di assistenza diretta durante lo svolgimento dell'evento, tramite il team di esperti federali messi a loro disposizione. Inoltre, si è provveduto a fornire le maglie e gli scudetti di campione italiano per i singoli campionati.

FORMAZIONE ED AGGIORNAMENTO ADDETTI ALL'ORGANIZZAZIONE

E' stato attivato un percorso di informazione, formazione ed aggiornamento delle varie figure coinvolte nel processo organizzativo delle varie tipologie di manifestazioni, sia rivolto alle figure dei professionisti che operano in tale ambito di attività, sia alla vasta schiera di volontari. Sono stati organizzati alcuni work-shop di aggiornamento sulle normative sportive, gestionali, organizzative e sulle nuove procedure informatiche.

PROGETTO CERTIFICAZIONE OPERATORI SIGMA

Si è proseguito sulla strada intrapresa lo scorso anno incentrata sul percorso di formazione ed aggiornamento permanente degli operatori SIGMA, abilitati e certificati per l'utilizzo della procedura "organizzata". I corsi sono stati organizzati sia in alcune regioni che ne hanno fatto

richiesta sia a livello nazionale, per gli operatori già esperti e qualificati. Inoltre sono state varate le norme per l'utilizzo del software di proprietà della Federazione per la concessione delle licenze di distribuzione e d'uso. Si è anche provveduto a registrare il marchio per salvaguardarne la proprietà intellettuale ed evitare usi illegittimi del programma.

SEGRETERIA TECNICA SIGMA NELLE MANIFESTAZIONI FEDERALI

Rientrano in questa attività gli interventi della Segreteria Tecnica Federale (SIGMA), tramite operatori appositamente abilitati e certificati per l'utilizzo della procedura "organizzata" nella gestione dei Campionati Federali.

CONFERENZA DEL CALENDARIO 2009

La conferenza preparatoria del calendario 2009, anche a causa delle fasi assembleari preparatorie dell'Assemblea Nazionale Elettiva, non ha avuto luogo. Ad essa sono stati sostituiti incontri settoriali con gli organizzatori delle singole tipologie di attività.

EROGAZIONE CONTRIBUTI DIRITTI TELEVISIVI RAI

Sono stati erogati agli organizzatori delle principali manifestazioni su pista, su strada, di cross, di marcia in base alle norme emanate dalla Federazione ed in relazione alla presenza nei palinsesti televisivi.

Nello schema che segue sono indicati i costi sostenuti per i TOP Events, suddivisi per voci di spesa:

COD	Descrizione	253_007	253_008	253_009	253_010	253_011	253_012	253_013	253_014	TOTALI
1	Segreteria Tecnica SIGMA	870,64	884,16	813,86	927,00	1.590,85	618,00	950,10	824,00	7.478,61
2	Vitto, alloggio e viaggi Segreteria Tecnica SIGMA e Staff FIDAL	1.080,00	1.342,00	595,00	6.834,82	1.709,20	2.502,00	756,75	2.470,00	17.289,77
3	Verifiche, organizzazione e gestione campo gara	1.228,37	2.166,18	476,00	1.236,11	2.011,05	3.694,55	1.321,53	1.041,87	13.175,66
4	Gestione informatizzata campo gara (Cedrani)	0,00	10.620,00	0,00	23.800,00	16.940,00	15.420,00	8.055,00	17.370,00	92.205,00
5	Funzionamento Maxi schermi (Deideri)	0,00	0,00	0,00	10.000,00	10.000,00	10.000,00	0,00	0,00	30.000,00
6	Telecamere dedicate, riprese video e realizzazione DVD (Giannini)	0,00	0,00	0,00	5.444,91	3.411,80	3.275,36	0,00	5.461,20	17.593,27
TOTALI		3.179,01	15.012,34	1.884,86	48.242,84	35.662,90	35.509,91	11.083,38	27.167,07	177.742,31

253_007 Top event Fidal n. 1 - C.d.S. di Cross

253_008 Top event Fidal n. 2 - Campionati Italiani Assoluti Indoor

253_009 Top event Fidal n. 3 - Campionati Italiani Individuali di Cross

253_010 Top event Fidal n. 4 - Campionati Italiani Assoluti su pista

253_011 Top event Fidal n. 5 - Campionato Assoluto di Società su pista - finale ORO

253_012 Top event Fidal n. 6 - Top Club Challenge

253_013 Top event Fidal n. 7 - Campionati Italiani Individuali indoor allievi-junior-

253_014 Top event Fidal n. 8 - Campionati Italiani Individuali su pista junior-

**Progetto 254 – Centri Federali**

Nel corso del 2008 sono stati utilizzati i seguenti Centri Federali:

- Schio
- Formia
- Tirrenia
- Corsa in Montagna
- Saluzzo

le risorse del Progetto sono state utilizzate per la convenzione con il Centro di Saluzzo, nelle altre sedi le spese sostenute riguardano la compartecipazione di alcune spese per utenze, ed altre ulteriori spese per rendere il Centro adatto alle esigenze degli atleti impegnati negli allenamenti. Inoltre sono state svolte attività nei Centri di Formia, Schio e Tirrenia.

Centro federale Schio	2600
Centro federale Formia	3500
Centro federale Corsa in Montagna	3750
Centro Nazionale Marcia Saluzzo	33000
Attività tecniche	25000

Progetto 255 – Masters

Le previsioni di spesa del settore per il 2008, sono state rispettate.

Le risorse non utilizzate sono così giustificate

- alla trasferta di Lubiana hanno partecipato anche altri settori quindi le spese non hanno gravato solo sul Progetto Master
- l'ordine del 2008 per alcuni articoli sportivi è stato perfezionato nel 2009
- La riunione con i Rappresentanti regionali si è svolta in un giorno anziché due come preventivato.

In particolare sono da segnalare i seguenti impegni:

- il contributo al settore Ultramaratone;
- i premi alle società nei diversi Campionati di Società;
- acquisto di materiale sportivo per atleti partecipanti a manifestazioni internazionali;
- presenza del settore ai vari campionati italiani di specialità
- presenza del settore a supporto degli atleti ai campionati internazionali
- riunione referenti regionali master.

Questi impegni hanno comportato costi così come specificato:

Denominazione	Preventivo 2008	Variazioni	Preventivo aggiornato	Variazioni	Residuo non utilizzato
Organizzazione manifestazioni nazionali Spese trasferta e soggiorno	11.000	3.420	14.420	10.000	92,58
Promozione sportiva Spese trasferta e soggiorno (estero)	16.000	14.000	30.000	30.000	12.976,00

Acquisto materiale sportivo	27.600	-17.000	10.600	10.000	2.552,80
Contributi IUTA	16.000	3.000	19.000	18.155	
Contributi società sportive	a 27.400		27.400	27.400	7.200,00
Totali	98.000	3.420	101.420	95.555	22.821,38

PROG. 256

Il progetto ha l'obiettivo primario di migliorare, implementare, sviluppare progetti che vedono il coinvolgimento dell'atletica all'interno del mondo scolastico.

Nell'intento di perseguire tale obiettivo il progetto si è articolato in vari sottoprogetti.

- Tra questi:
- il **Progetto Scuola e Società** (sostegno a società aventi progetti in essere all'interno della scuola – premiate 40 società)
- il **Progetto Scuola Primaria "L'atletica va a scuola"** (13 manifestazioni nelle piazze italiane, testimonial Simeoni – coinvolti circa 4.000 bambini, genitori, insegnanti)
- il supporto all'organizzazione dei **Giochi Sportivi Studenteschi**
- l'organizzazione dell'attività istituzionale dei cadetti (Campionati Cross e Pista)
- l'organizzazione dei Corsi di Formazione per Docenti della Scuola.
- L'organizzazione di Corsi di Aggiornamento per gli Insegnanti delle Scuole Finaliste ai Giochi Sportivi Studenteschi Pista e Campestre (svolti nei CPO di Formia e Tirrenia nel mese di dicembre 2008)

STANZIATO A PREVENTIVO	VARIAZIONI	IMPEGNATO	COSTI CONSUNTIVATI
200.000,00		200.000,00	229.469,91

Gli impegni assolti nel 2008 sono stati sempre concordati con i vice presidenti. L'obiettivo è stato chiaramente quello di saldare in modo più significativo rispetto al passato il rapporto atletica-scuola attivando maggiormente il legame con le società sportive sul territorio. Si ritiene che i progetti descritti debbano trovare una continuità anche nel 2009.

Progetto 257 – Attività Internazionale e Grandi Eventi

Come da descrizione del Piano Economico Finanziario relativo all'anno 2008, le attività dell'Area Internazionale e Grandi Eventi si sono svolte con successo.

L'incontro Internazionale Under 18 ha visto affrontarsi le squadre di Italia, Polonia e Spagna a Chiuro (Sondrio). La nostra Nazionale ha sfiorato l'impresa superando nelle classifiche di squadra gli spagnoli, ma terminando con i maschi ad un solo punto dalla Polonia (Allievi - Polonia 113, Italia 112, Spagna 91, Allieve - Polonia 132, Italia 112, Spagna 73).

Durante l'ultimo weekend di Aprile si è svolta a Torino la 119^a riunione del Consiglio Europeo dell'Atletica; in questa occasione i massimi dirigenti della EAA, valutando lo stato dei lavori e dell'organizzazione in vista dei Campionati Europei Indoor che si terranno a Marzo 2009, hanno espresso vivi apprezzamenti per l'impegno con il quale l'atletica italiana si sta avvicinando all'evento.

Per la maggior parte dell'anno la struttura dell'Area Attività Internazionale è stata impegnata appunto nelle attività preparatorie i Campionati Europei Indoor, Torino 6-8 Marzo 2009 ed i

Campionati Mondiali Giovanili in programma a Bressanone dall'8 al 12 Luglio 2009, partecipando a riunioni nelle sedi di svolgimento delle manifestazioni e a Roma.

Si è partecipato, come è consuetudine, ai vari Congressi e Convegni IAAF ed EAA che si sono regolarmente svolti, nonché ad altre manifestazioni internazionali all'estero.

Progetto 259

Le linee guida adottate dal Consiglio Federale in merito alla definizione degli obiettivi strategici, tattici, gestionali ed operativi ai quali fa riferimento il progetto Contributi Attività Sportiva sono le seguenti:

- definire una strategia globale di sostegno alle società sportive che individuano nei campionati federali, ai vari livelli e categorie, un obiettivo qualificante della loro attività;
- stimolare le società sportive ad investire le proprie risorse in modo continuativo e sistematico, favorendo la fidelizzazione degli atleti e dei loro allenatori;
- valorizzare il ruolo degli atleti di vertice in funzione dell'immagine delle società di appartenenza per affermare il ruolo sociale nei confronti delle istituzioni, dei mass media, degli sponsor e della popolazione.

Le attività poste in essere nel corso del 2008, finalizzate al sostegno delle società sportive sono state le seguenti:

1. indennità chilometriche alle società sportive che hanno partecipato e si sono classificate nei vari campionati nazionali individuali e di società;
2. progetto "qualità – continuità, avente lo scopo di premiare le migliori 50 società maschili e 50 femminili, che abbiano ottenuto risultati di rilievo con i migliori 8 atleti appartenenti a tutte le categorie federali;
3. atleti che nel corso della stagione agonistica 2008 abbiamo vestito la maglia azzurra, avente l'obiettivo di premiare le società sportive civili in funzione della presenza dei propri atleti nelle nazionali assolute promesse e juniores;
4. contributi di classifica, determinati da una speciale classifica per le società nei campionati individuali juniores, promesse, allievi sia maschili che femminili.

L'ammontare complessivo dei contributi erogati nel corso del 2008, di cui hanno beneficiato complessivamente 374 società sportive, ammonta a € 960.762,45, così ripartiti:

- Indennità chilometriche: € 629.212,50
- Contributi di classifica: € 99.999,95
- Progetto Qualità – Continuità: € 206.200,00
- Maglie Azzurre: € 25.350,00

L'economia realizzata rispetto allo stanziamento di budget (€ 1.022.000,00) ammonta a € 61.237,55

Progetto 260 – Attività Tecnica Territoriale

Gli obiettivi dell'attività svolta sono stati:

- Il supporto alle strutture regionali nella gestione dei Club locali del Talento
- La crescita qualitativa di tutti i tecnici operanti sul territorio
- Essere punto di riferimento tra centro e territorio.

Nel corso della stagione sono state organizzate attività tecniche (raduni e incontri con i tecnici), a cui hanno preso parte, oltre agli atleti ed ai tecnici inseriti nel Progetto Talento nazionale, gli atleti ed i tecnici delle regioni.

La programmazione delle attività è stata fatta con la collaborazione dei Fiduciari Tecnici Regionali e delle Strutture Tecniche Regionali.

E' stata sostenuta la partecipazione degli atleti a meeting e rappresentative nazionali, inoltre atleti/e hanno partecipato, ad agosto, ai Campionati Svizzeri di prove multiple.

E' stata effettuata una riunione dei Fiduciari Tecnici Regionali ad Ancona il 9 febbraio e riunioni con tutte le strutture tecniche regionali nel mese di aprile.

Sono stati organizzati i Centri Estivi a:

Vipiteno (BZ) 21-26/7 (specialità dei lanci, mezzofondo e marcia)
" 28/7-2/8 (specialità velocità, ostacoli, salti e prove multiple)

a cui hanno partecipato, complessivamente, n. 120 atleti (categoria allievi/e) e 20 tecnici.

I costi sostenuti sono così riassunti:

Centri estivi	54.069
Attività tecnica nazionale ed interregionale	49.000
Meeting e rappresentative	12.500
Riunioni	20.000
Indennità e diarie ai tecnici	8.500

Progetto 262 – Comitati Regionali

CONTO ECONOMICO

La relazione programmatica al bilancio di previsione 2008, pur richiamando la rilevanza istituzionale e rappresentativa che lo Statuto della FIDAL attribuisce ai Comitati Regionali, che godono, nei limiti delle competenze regionali, di autonomia contabile, gestionale, contrattuale, amministrativa, sottolineava le difficoltà connesse con l'adozione dei nuovi criteri adottati dal CONI per l'erogazione dei contributi assegnati alle Federazioni per l'anno 2008.

Questa impostazione ha indotto la Federazione a riposizionare i propri progetti afferenti l'Organizzazione Territoriale, creando una più forte sinergia "centro – territorio", che si è sviluppata sostanzialmente sul macro obiettivo tecnico, che riveste un ruolo centrale nella strategia federale di medio – lungo periodo.

A tal fine due attività qualificanti, sinora sviluppate autonomamente dal territorio, sono state ottimizzate e coordinate a livello centrale:

- 1) l'attività indoor, strettamente connessa e funzionale agli obiettivi ed appuntamenti tecnico-agonistici internazionali, ai vari livelli;
- 2) l'attuazione sull'intero territorio regionale del progetto "Londra 2012", strettamente collegato con il progetto "Talento" e finalizzato a perseguire una politica di ricerca, selezione e sviluppo del talento, partendo da un capillare lavoro sul territorio riguardante le categorie giovanili, dal quale dovrebbe emergere una qualificata selezione di atleti azzurri per i prossimi Giochi Olimpici.

Questi due progetti sono stati attuati valorizzando la partnership "centro – territorio", finalizzando le risorse assegnate dal centro agli obiettivi sopra richiamati ed adottando a tal fine lo strumento amministrativo della delega.

Il lavoro svolto può ritenersi in linea generale soddisfacente anche se non tutti i Comitati hanno colto il carattere innovativo di questa impostazione che tende ad ottimizzare l'utilizzo delle risorse messe a disposizione dalla FIDAL centrale e quelle autonomamente finalizzate da ciascun Comitato

sul proprio obiettivo tecnico.

Per il resto è stata riconfermata la strategia di bilancio già adottata dalla Federazione negli anni scorsi, che si è sviluppata su tre direttrici fondamentali:

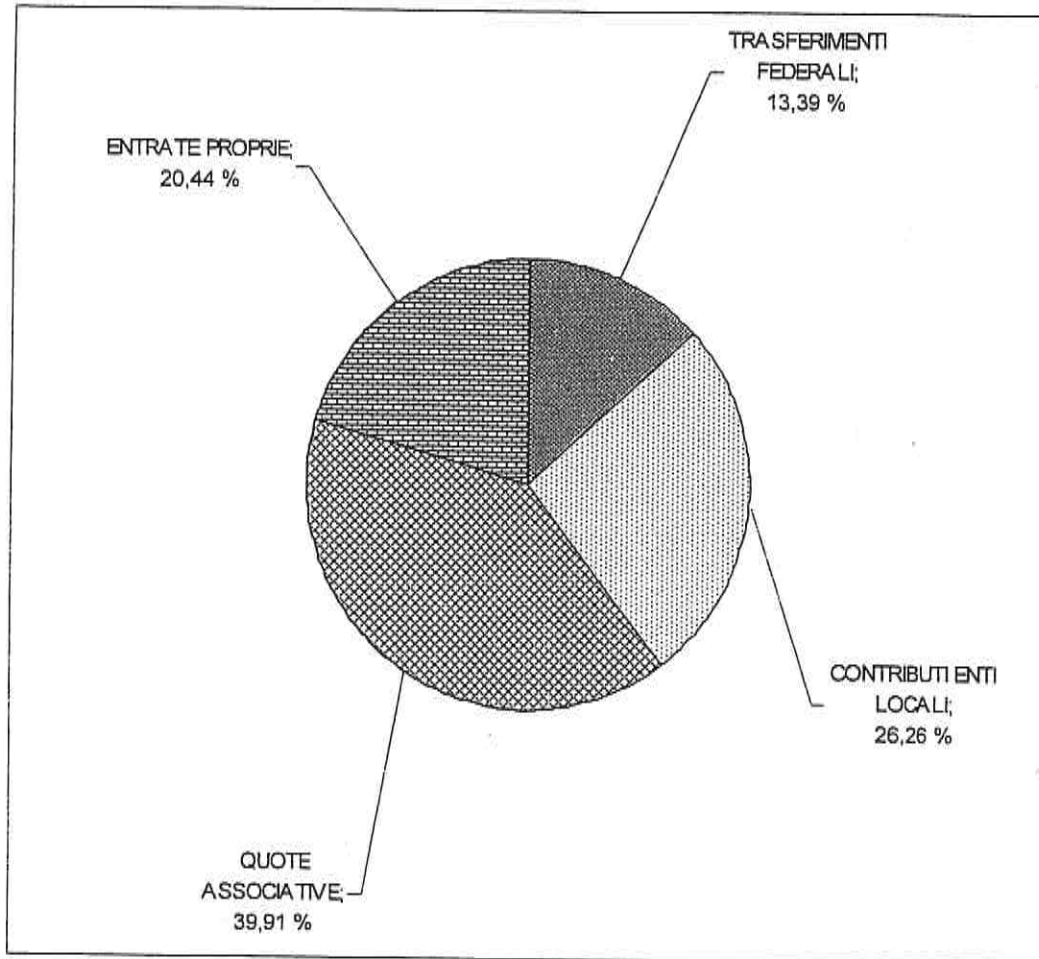
- 1) garantire il funzionamento dei Comitati Regionali e Provinciali attraverso:
 - la delega a riscuotere, trattenere ed utilizzare una parte consistente delle quote associative (affiliazioni, tesseramenti, ecc.);
 - l'intervento con contributi finalizzati a sostegno dei Comitati più piccoli, caratterizzati da una base associativa di minore consistenza;
 - l'intervento, tramite contributi finalizzati al sostegno dei Comitati sprovvisti di personale di CONI servizi. A questo proposito occorre richiamare la costituzione della FIDAL Servizi s.r.l., che ha assunto come impegno prioritario quello di garantire, anche con il proprio personale, la gestione amministrativo-contabile dei Comitati privi di adeguate figure professionali;
 - la possibilità concessa ai Comitati Regionali di adottare strategie autonome di autofinanziamento, tramite l'istituzione di diritti di segreteria finalizzati al miglioramento della varietà e qualità dei servizi offerti; questa scelta ha dato ottimi risultati, che si sono tradotti in una maggiore efficienza ed efficacia.
- 2) Sostenere la vasta area dell'attività sportiva, che ha evidenziato il dinamismo messo in atto da numerosi Comitati Regionali, sia nell'assumersi l'onere di organizzare i Campionati Federali, sia nell'ideare propri eventi autonomi, motivo di orgoglio della Federazione.
- 3) Sviluppare le attività tecniche autonome di ciascun Comitato Regionale, riunendo in questa area sia l'attività agonistica vera e propria, sia quella parte di attività tecnica territoriale strettamente collegata con l'organizzazione e la partecipazione a manifestazioni sportive e ad incontri di rappresentative regionali. Naturalmente ad essa afferiscono anche le attività orientate alla formazione ed all'aggiornamento dei quadri tecnici societari e degli altri operatori sportivi. I progetti finalizzati alla promozione, reclutamento, ricerca del talento adottati da ciascun Comitato Regionale hanno assorbito notevoli risorse economiche, frutto della sintesi operativa conseguita dall'utilizzo dei fondi messi a disposizione dalla Federazione centrale e di quelli autonomamente stanziati dai Comitati Regionali, tramite l'utilizzo delle loro entrate proprie.
Il 2008 è stato caratterizzato anche dall'attuazione di alcuni progetti innovativi di grande respiro, destinati ad incrementare la qualità dei servizi offerti agli associati e migliorare nel medio e lungo periodo la competitività delle società di atletica e della Federazione sull'intero territorio nazionale:
 - Sistema integrato di affiliazioni e tesseramento on line, che dopo la fase sperimentale del 2007, è entrato a pieno regime con l'avvio delle operazioni per l'anno 2008.
 - Progetto "SELF CRONO", affidato al Gruppo Giudici gare, completamente attivato con la stesura della nuova normativa e con l'effettuazione dei primi corsi per giudici abilitati al cronometraggio;
 - Progetto SIGMA, evolutosi tramite la stesura del nuovo regolamento, la registrazione del marchio e della proprietà intellettuale della Federazione, l'adozione di un nuovo percorso formativo degli operatori SIGMA certificati FIDAL ed il conseguente miglioramento della qualità ed affidabilità dei risultati tecnici inseriti nel data base federale.

CONTO ECONOMICO RICAVI

L'analisi dei ricavi degli Organi Territoriali evidenzia la seguente situazione:

- il sostegno diretto della Federazione centrale all'attuazione dei programmi di attività dei Comitati Regionali e Provinciali è contenuta nei limiti del 13,39% dei ricavi ed arriva al 19,70% includendo le risorse assegnate per le attività delegate (indoor e Londra 2012).
- Il sostegno indiretto della Federazione centrale si manifesta anche nell'attribuzione al territorio di una consistente parte delle quote associative, il cui valore si attesta al 39,91 del totale dei ricavi diretti dei Comitati.
- La capacità di autofinanziamento dei Comitati Regionali, escluse le quote sopra menzionate, costituisce un esplicito riconoscimento della credibilità di cui godono i Comitati Regionali e Provinciali della FIDAL sul territorio e della qualità dei servizi erogati. La notevole incidenza percentuale di questa fonte di finanziamento, che si attesta al sul valore del 46,70%, con un dato assai significativo relativo all'entità dei contributi degli Enti Locali (26,26%), sancisce la validità delle linea politico-strategica adottata dalla Federazione, in quanto risorse di questa entità difficilmente sarebbero intercettabili tramite una gestione centralizzata della Federazione.

TIPOLOGIA RICAVI	RICAVI	INCID. %
TRASFERIMENTI FEDERALI	909.927,03	13,39
CONTRIBUTI ENTI LOCALI	1.784.929,08	26,26
QUOTE ASSOCIATIVE	2.713.176,89	39,91
ENTRATE PROPRIE	1.389.375,79	20,44
TOTALE	6.797.408,79	100,00

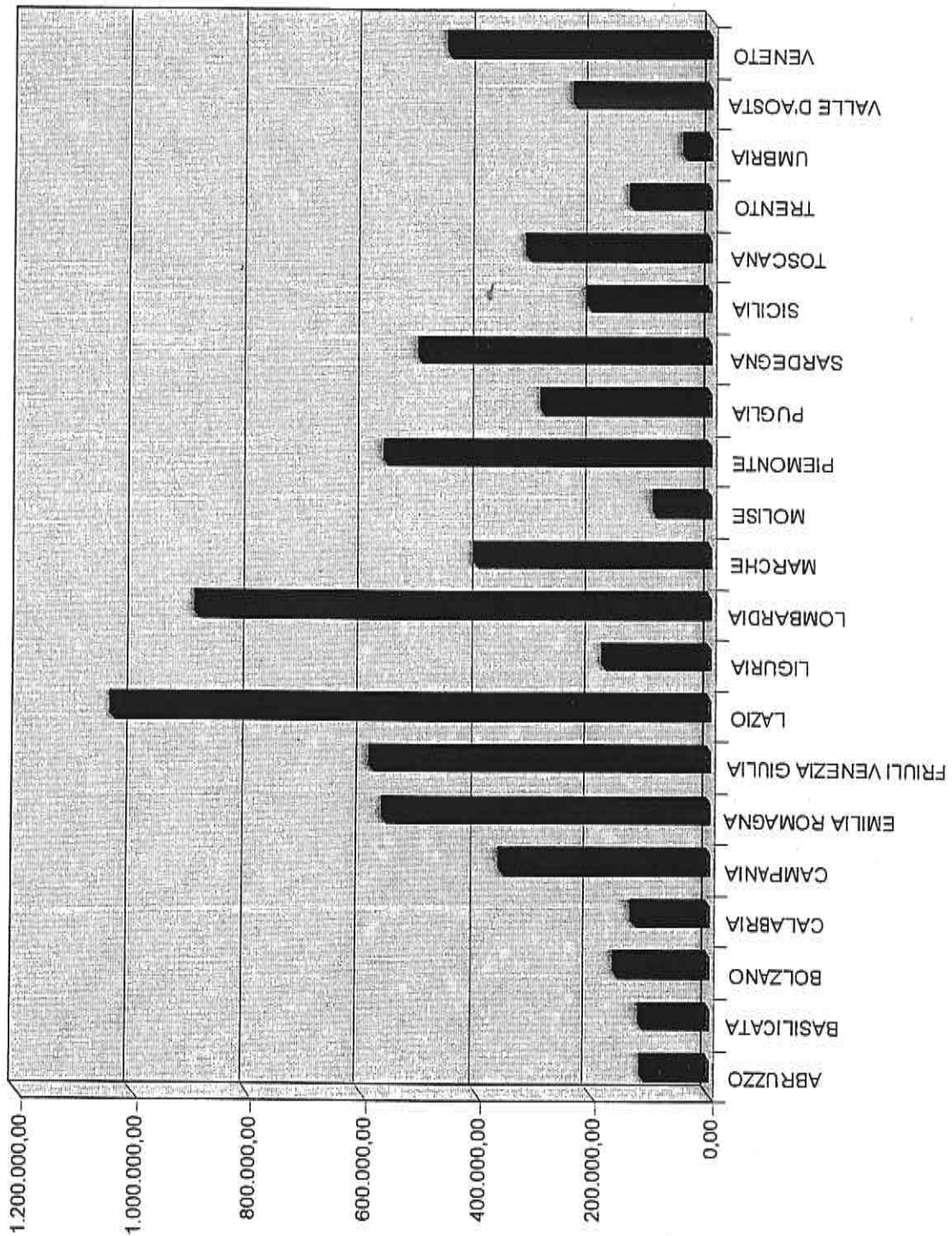


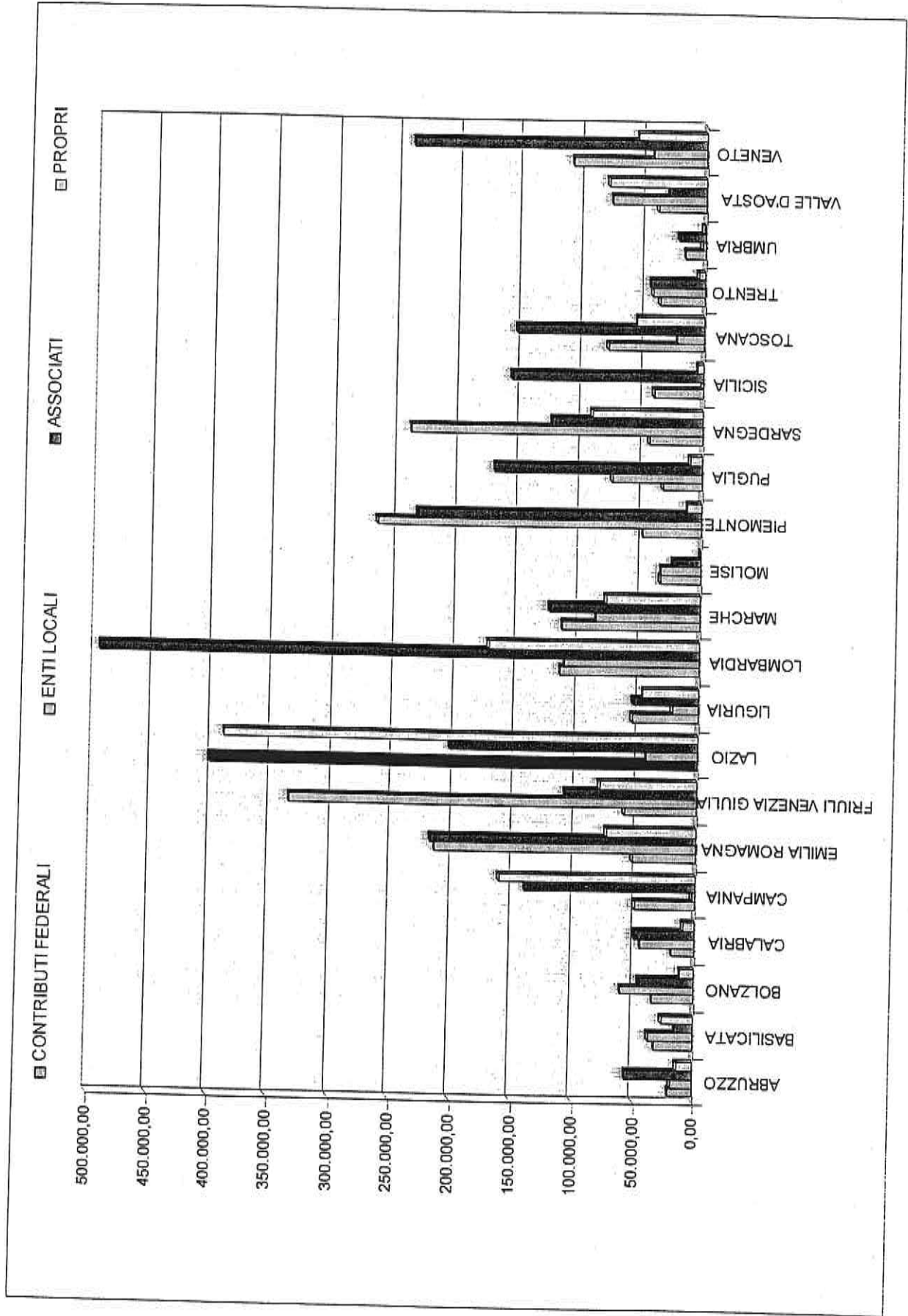
**FONTI DI FINANZIAMENTO DEI COMITATI REGIONALI
(INCLUSE LE RISORSE ASSEGNATE PER L'ATTIVITA' DELEGATA - INDOOR E LONDRA 2012)**

REGIONE	TRASFERIM. FEDERALI	INDOOR	LONDRA 2012	TOTALE CONTR. FEDER.	ENTI LOCALI	ASSOCIATI	PROPRI	TOTALE
ABRUZZO	9.572,37	0,00	10.952,83	20.525,20	18.482,56	56.215,50	14.058,58	109.281,84
BASILICATA	24.757,84	0,00	7.546,58	32.304,42	37.965,87	15.898,00	26.766,30	112.934,59
BOLZANO	25.116,77	0,00	9.922,65	35.039,42	61.064,32	46.138,50	12.136,75	154.378,99
CALABRIA	10.076,80	0,00	8.886,94	18.963,74	45.743,75	50.387,85	10.072,55	125.167,89
CAMPANIA	18.494,25	18.000,00	14.431,05	50.925,30	3.121,75	139.952,00	161.887,24	355.886,29
EMILIA ROMAGNA	25.825,81	5.300,00	22.334,61	53.460,42	214.857,14	218.112,00	74.667,75	561.097,31
FRIULI VENEZIA GIULIA	32.609,50	11.000,00	16.812,64	60.422,14	335.118,00	108.855,00	80.560,22	584.955,36
LAZIO	377.068,47	5.198,40	18.994,84	401.261,71	42.845,80	203.380,10	389.049,98	1.036.537,59
LIGURIA	16.536,51	27.000,00	12.248,85	55.785,36	21.972,19	54.387,49	46.472,46	178.617,50
LOMBARDIA	52.208,10	15.490,00	47.053,28	114.751,38	110.876,50	493.888,03	173.531,87	893.047,78
MARCHE	31.857,70	65.000,00	16.873,57	113.731,27	85.926,07	123.743,50	78.500,01	401.900,85
MOLISE	27.426,47	0,00	6.826,59	34.253,06	33.279,09	23.846,00	1.196,75	92.574,90
PIEMONTE	28.099,74	0,00	21.016,42	49.116,16	266.908,63	233.550,22	12.318,45	561.893,46
PUGLIA	19.309,65	0,00	13.506,11	32.815,76	74.729,02	170.758,00	10.204,99	288.507,77
SARDEGNA	29.746,13	1.000,00	14.270,44	45.016,57	239.983,19	124.106,00	91.145,27	500.251,03
SICILIA	24.044,71	0,00	17.106,19	41.150,90	1.037,42	157.146,70	5.206,00	204.541,02
TOSCANA	27.425,69	27.000,00	25.020,82	79.446,51	22.776,00	153.450,10	56.446,16	312.118,77
TRENTO	26.362,21	1.000,00	10.404,51	37.766,72	43.443,20	45.323,00	5.407,79	131.940,71
UMBRIA	7.845,40	0,00	8.881,40	16.726,80	3.160,00	21.997,70	1.758,15	43.642,65
VALLE D'AOSTA	27.711,45	6.500,00	6.117,65	40.329,10	77.603,00	31.056,30	80.614,44	229.602,84
VENETO	67.831,46	11.000,00	30.792,02	109.623,48	44.035,58	240.984,90	57.374,08	452.018,04
TOTALI	909.927,03	193.488,40	339.999,99	1.443.415,42	1.784.929,08	2.713.176,89	1.389.375,79	7.330.897,18



TOTALE RICAVI





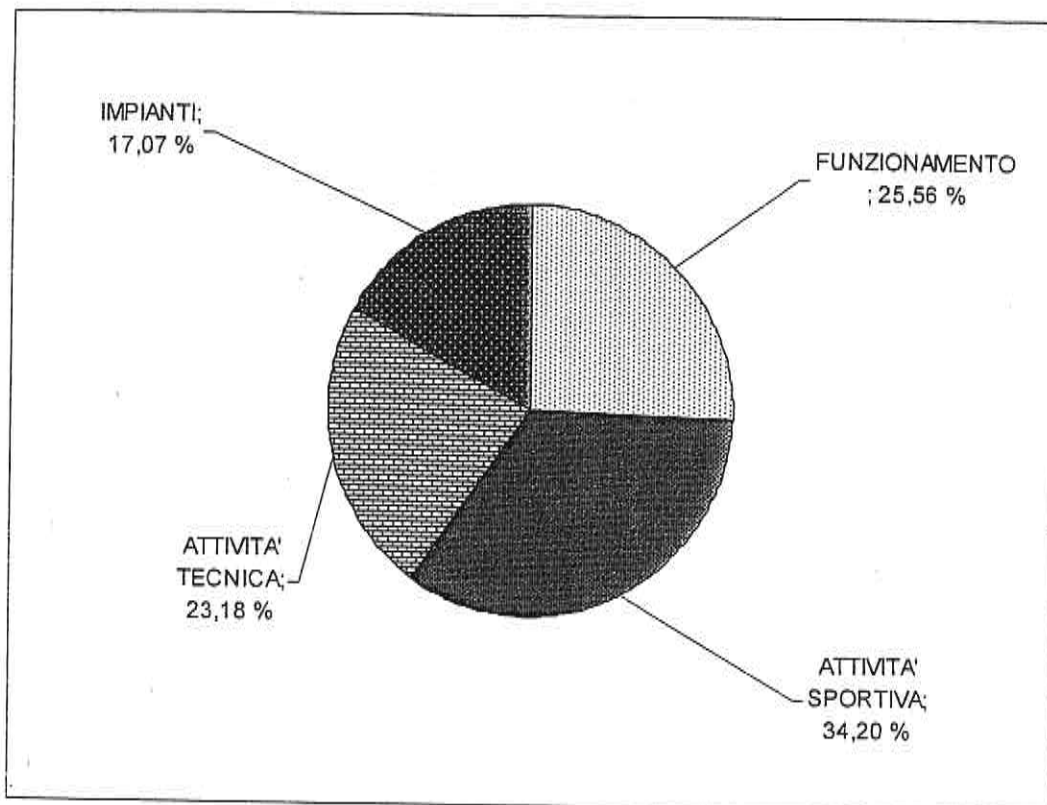
COSTI

L'analisi dei costi è altrettanto significativa e spiega in parte l'andamento positivo dei tesserati e della mole di attività svolta (manifestazioni organizzate e atleti partecipanti) nonché delle molteplici attività tecniche e formative organizzate, riferite alle fasce e giovanili e proiettate sul medio-lungo periodo.

I dati sotto riportati evidenziano i seguenti aspetti:

- I costi di funzionamento degli Organi territoriali sono in linea con gli obiettivi di contenimento della spesa della Federazione e si attestano al 25,56% del consuntivo; scendono al 23,74% includendo nelle spese anche l'attività delegata, che in ogni caso rappresenta un carico di lavoro per la struttura del Comitato;
- I costi per l'attività sportiva si attestano al 34,20% a dimostrazione che l'organizzazione, gestione e controllo delle manifestazioni, ai vari livelli, rappresenta un punto di forza dell'organizzazione territoriale della FIDAL;
- I costi per l'attività tecnico-agonistica autonoma, pari al 23,18% dei costi complessivi, raggiunge la ragguardevole percentuale del 28,65% includendo le attività delegate (indoor e Londra 2012). Tuttavia l'obiettivo di un totale coordinamento di queste due importanti direttrici tecniche non è ancora stato ottenuto e rende necessario un maggiore impegno di tutte le componenti per ottimizzare la collocazione di ciascuna tessera (progettualità della regione) nell'ambito del mosaico (programma del sistema FIDAL).
- Il significativo andamento della crescita della spesa sugli impianti sportivi, già avviata negli ultimi anni, prosegue con continuità ed attualmente si attesta sul 17,07% dei costi. Ciò conferma la validità del percorso intrapreso da alcuni Comitati Regionali di assumere a proprio carico la gestione di impianti sportivi, che rappresenta un fattore di competitività e di incremento di risorse ma anche la potenziale minaccia di perdere di vista la vera "mission" degli Organi Territoriali: promuovere, disciplinare, diffondere e sviluppare quantitativamente e qualitativamente l'atletica sul territorio.

TIPOLOGIA COSTI	COSTI	INCID. %
FUNZIONAMENTO	1.778.913,34	25,56
ATTIVITA' SPORTIVA	2.380.312,92	34,20
ATTIVITA' TECNICA	1.613.564,75	23,18
IMPIANTI	1.188.130,07	17,07
TOTALE	6.960.921,08	100,00

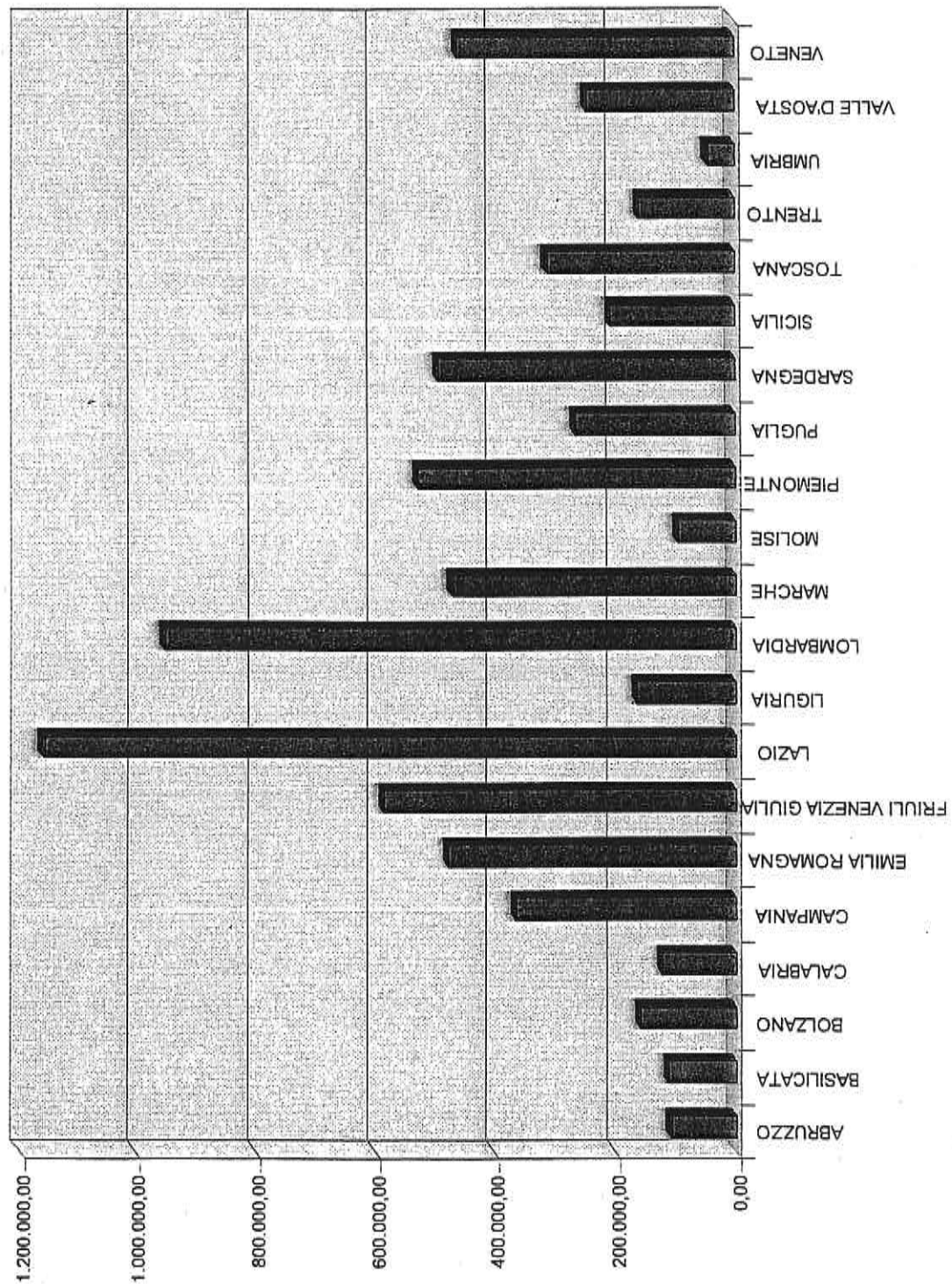


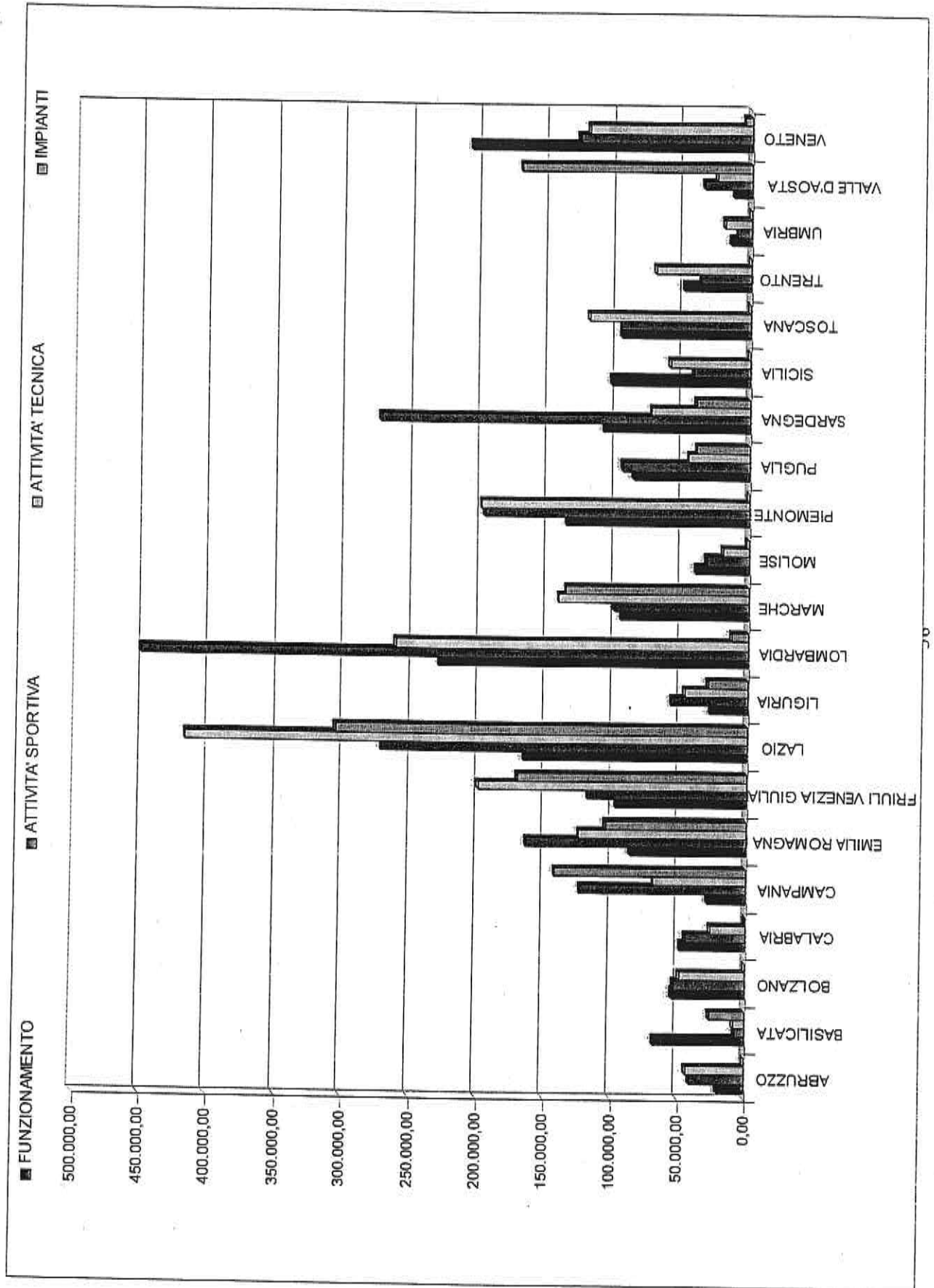
**COSTI DEI PROGRAMMI DI ATTIVITA' DEI COMITATI REGIONALI
(INCLUSE LE RISORSE ASSEGANTE PER L'ATTIVITA' DELEGATA - INDOOR E LONDRA 2012)**

REGIONE	FUNZIONAM.	SPORTIVA	ATTIVITA' TECNICA				IMPIANTI	TOTALE
			TECNICA AUTONOMA	DELEGATA LONDRA 2012	DELEGATA INDOOR	TOTALE TECNICA		
ABRUZZO	20.548,80	40.896,11	33.409,15	10.952,83	0,00	44.361,98	105.806,89	
BASILICATA	68.644,84	7.027,43	689,95	7.546,58	0,00	8.236,53	110.395,04	
BOLZANO	54.821,22	53.813,21	39.502,69	9.922,65	0,00	49.425,34	158.059,77	
CALABRIA	48.691,92	45.580,19	18.034,70	8.886,94	0,00	26.921,64	121.748,15	
CAMPANIA	28.857,70	123.875,79	36.854,79	14.431,05	18.000,00	69.285,84	364.743,65	
EMILIA ROMAGNA	86.339,45	163.997,38	97.600,33	22.334,61	5.300,00	125.234,94	480.764,26	
FRIULI VENEZIA GIULIA	97.458,13	118.707,18	171.832,80	16.812,64	11.000,00	199.645,44	586.715,58	
LAZIO	166.372,34	272.212,50	392.843,14	18.994,84	5.198,40	417.036,38	1.162.083,36	
LIGURIA	28.405,00	57.034,10	7.906,39	12.248,85	27.000,00	47.155,24	162.643,60	
LOMBARDIA	229.935,67	450.630,08	199.963,47	47.053,28	15.490,00	262.506,75	955.370,38	
MARCHE	95.102,38	99.807,82	59.591,40	16.873,57	65.000,00	141.464,97	472.540,23	
MOLISE	39.599,59	32.047,19	12.593,18	6.826,59	0,00	19.419,77	92.566,55	
PIEMONTE	136.316,13	196.336,76	178.091,83	21.016,42	0,00	199.108,25	531.761,14	
PUGLIA	86.173,06	94.433,34	32.316,50	13.506,11	0,00	45.822,61	265.953,35	
SARDEGNA	108.627,15	274.578,53	58.372,85	14.270,44	1.000,00	73.643,29	497.124,34	
SICILIA	103.101,16	42.236,31	42.547,70	17.106,19	0,00	59.653,89	204.991,36	
TOSCANA	95.409,96	96.336,86	68.451,08	25.020,82	27.000,00	120.471,90	312.218,72	
TRENTO	49.493,70	37.451,76	59.393,62	10.404,51	1.000,00	70.798,13	157.743,59	
UMBRIA	14.322,56	9.729,42	10.498,89	8.881,40	0,00	19.380,29	43.432,27	
VALLE D'AOSTA	12.606,35	34.982,84	13.368,35	6.117,65	6.500,00	25.986,00	244.994,83	
VENETO	208.086,23	128.598,12	79.701,94	30.792,02	11.000,00	121.493,96	462.752,41	
TOTALI	1.778.913,34	2.380.312,92	1.613.564,75	339.999,99	193.488,40	2.147.053,14	7.494.409,47	



TOTALE COSTI





SITUAZIONE PATRIMONIALE

La situazione patrimoniale dei Comitati Regionali presenta complessivamente una diminuzione del loro patrimonio disponibile, che passa da € 722.234,51 a chiusura dell'esercizio 2007 ad € 558.722,22 a chiusura 2008, dovuto alla perdita di esercizio pari ad € 163.512,29.

Come si evince dalla tabella sotto riportata diversi Comitati Regionali hanno chiuso l'esercizio 2008 con una perdita, assorbita in quasi tutti i casi dal patrimonio disponibile, fatta eccezione per la Liguria e le Marche. La Liguria, con il risultato positivo conseguito nell'esercizio 2008, sta rientrando con una certa continuità dal disavanzo che aveva maturato nel 2005. Le Marche invece, a causa di una serie di fattori negativi concomitanti (la crisi all'Amministrazione comunale di Ancona, che ha inciso negativamente sulla gestione del palaindoor e gli oneri organizzativi connessi con i Campionati europei Indoor Master) ha chiuso l'esercizio con una significativa perdita (€-70.639,38) che ha assorbito totalmente il patrimonio disponibile ed ha provocato un disavanzo complessivo pari ad € 43.408,30, a fronte del quale il Comitato dovrà presentare un adeguato piano di rientro. Tuttavia questi due casi, in considerazione della correttezza amministrativa riscontrata, delle capacità dimostrate e dell'entità del deficit, non destano particolare preoccupazione, anche se dovranno essere monitorati con attenzione nel corso del 2009.

consuntivo esercizio 2008		sem. chiuso	(dis)avanzo 31/12/07	casse e banche al 31-12-2008	crediti correnti (c)	debiti correnti (d)	(dis)avanzo attuale progressivo (inclusi anni precedenti)	utile/perdita esercizio 2008	ultima registrazione al
ABRUZZO	2	6.267,92	44.948,79	3.993,00	39.198,92	9.742,87	3.474,95	31/12/2008	
BASILICATA	2	13,13	19.614,59	6.009,84	23.071,75	2.552,68	2.539,55	30/12/2008	
BOLZANO	2	3.703,40	17.873,15	65.456,58	83.307,11	22,62	-3.680,78	31/12/2008	
CALABRIA	2	5.814,58	7.068,26	23.236,37	21.070,31	9.234,32	3.419,74	31/12/2008	
CAMPANIA	2	21.384,62	137.343,21	18.952,03	143.767,98	12.527,26	-8.857,36	31/12/2008	
EMILIA ROMAGNA	2	65.073,93	280.823,45	23.222,85	158.639,32	145.406,98	80.333,05	31/12/2008	
FRIULI VENEZIA GIULIA	2	44.225,05	127.076,80	11.868,48	96.480,45	42.464,83	-1.760,22	31/12/2008	
LAZIO	2	209.038,29	305.549,31	111.626,47	333.683,26	83.492,52	-125.545,77	31/12/2008	
LIGURIA	2	-59.470,80	71.850,41	3.528,00	118.875,31	-43.496,90	15.973,90	31/12/2008	
LOMBARDIA	2	116.220,47	433.937,10	102.911,21	482.950,44	53.897,87	-62.322,60	31/12/2008	
MARCHE	2	27.231,08	72.809,61	162.648,62	278.866,53	-43.408,30	-70.639,38	31/12/2008	
MOLISE	2	8.448,87	3.124,91	25.429,00	20.096,69	8.457,22	8,35	31/12/2008	
PIEMONTE	2	79.840,51	207.308,36	132.835,40	230.170,93	109.972,83	30.132,32	31/12/2008	
PUGLIA	2	39.755,98	149.975,28	22.730,23	110.395,11	62.310,40	22.554,42	31/12/2008	
SARDEGNA	2	7.345,04	25.002,18	159.138,89	173.669,34	10.471,73	3.126,69	31/12/2008	
SICILIA	2	20.102,06	74.972,06	0,00	55.320,34	19.651,72	-450,34	31/12/2008	
TOSCANA	2	557,91	94.756,74	25.791,65	120.090,43	457,96	-99,95	31/12/2008	
TRENTO	2	26.615,78	30.840,90	0,00	30.028,00	812,90	-25.802,88	31/12/2008	
UMBRIA	2	955,18	17.170,59	689,55	16.694,58	1.165,56	210,38	31/12/2008	
VALLE D'AOSTA	2	18.882,37	50.941,64	85.401,15	132.852,41	3.490,38	-15.391,99	31/12/2008	
VENETO	2	80.229,14	208.389,05	66.666,78	205.561,06	69.494,77	-10.734,37	31/12/2008	
		722.234,51	2.381.376,39	1.052.136,10	2.874.790,27	558.722,22	-163.512,29		

(c) somma dei saldi patrimoniali dei conti di attività, con esclusione di casse e banche (di tutti) e del disavanzo 31/12/07 Liguria

(d) somma dei saldi patrimoniali delle passività, con esclusione dell'avanzo di gestione 31/12/07

elaborato da Casadei Fridman
dalle copie archivi ricevute sino al 02/04/09

Progetto 264 – Golden Gala

La 28^a edizione del Golden Gala si è disputata venerdì 11 luglio 2008, come di consueto nello Stadio Olimpico di Roma, dalle 19.45 alle 23.15.

La manifestazione è stata ancora una volta di grande successo per gli ottimi risultati tecnici conseguiti dagli atleti e per la importante affluenza di pubblico sulle tribune dello Stadio.

Tra i numerosissimi risultati tecnici di rilievo, va ricordato il record del mondo della Isinbaeva nel salto con l'asta, che ha avuto una grande eco sui giornali di tutto il mondo.

Il pubblico allo Stadio è stato uno dei più numerosi di sempre e ciò grazie ad una molteplicità di iniziative promozionali messe in atto in favore di Enti ed Associazioni presenti sul territorio di Roma, della Regione Lazio e di alcune Regioni limitrofe.

Nella classifica annuale dei Meeting di tutto il mondo approntata dalla IAAF il Golden Gala si è piazzato al 3° posto, confermando il 3° posto del 2007 e, in virtù del 1° posto del 2005 e del 2006, risultando il Meeting con il piazzamento medio migliore nell'ultimo quadriennio.

La manifestazione è stata trasmessa in Italia dalla RAI in diretta per oltre 2 ore e nel mondo in 124 Nazioni, con oltre 300 ore complessive di trasmissione.

La manifestazione ha però sofferto dal punto di vista economico ed ha avuto qualche commento non positivo sulla produzione televisiva della RAI dalla IAAF e dalla IMG/TWI che commercializza i diritti televisivi internazionali del Golden Gala.

La sofferenza economica è stata determinata prevalentemente da una sensibile riduzione delle entrate da sponsor e da Enti rispetto a quelle previste, ma anche dalla notevole variazione del cambio Euro/USD, temporalmente sfavorevole per il Golden Gala nelle operazioni di incasso dei corrispettivi da diritti televisivi e di pagamento degli atleti. Ulteriore elemento che ha determinato la sofferenza economica è stato il premio dovuto per il record del mondo della Isinbaeva.

Nel complesso, comunque, le uscite del Golden Gala sono state abbastanza in linea con la previsione che era stata formulata sulla base delle obbligazioni derivanti dalla appartenenza al Circuito Golden League e che costituisce la somma minima necessaria per continuare ad organizzare la manifestazione in tale ambito.

Progetto 266 – Talento

L'attività svolta risponde agli obiettivi del Progetto federale, volti alla tutela del talento e al coordinamento tra centro e territorio.

E' stato attuato il programma di intervento tecnico relativo agli atleti e ai tecnici del Progetto Talento nazionale e agli atleti e tecnici dei Club regionali. I Fiduciari Tecnici Regionali e le Strutture Tecniche Regionali hanno partecipato alle attività in ambito territoriale.

Così come previsto:

- gli atleti ed i tecnici del Progetto hanno ricevuto assistenza particolare nel corso dell'anno, attraverso contatti con le società, con gli allenatori, con le scuole e le famiglie.
- è stato consegnato il materiale dedicato agli atleti e ai tecnici.

- Le società hanno ricevuto le quote di assistenza economica fissate dal Progetto e finalizzate, per una parte, agli atleti. Ai tecnici personali è stato riconosciuto un gettone giornaliero per le attività svolte con i loro atleti.
- Lo staff sanitario e fisioterapico ha assicurato assistenza, cura e controlli agli atleti del Progetto Talento nazionale nelle sedi dei raduni centralizzati e ha garantito la propria presenza nelle manifestazioni nazionali ed internazionali. E' stata predisposta, per ogni atleta, una cartella clinica informatizzata.

Sono stati effettuati tre raduni nazionali per gli atleti e i tecnici del Progetto Talento Nazionale:

2-8/1	Formia
19-22/3	Formia
30/10-2/11	Formia

Sono stati organizzati attività interregionali e raduni a cui hanno preso parte gli atleti del Progetto Talento nazionale e gli atleti di interesse regionale; in tutte le attività hanno sempre partecipato gli allenatori degli atleti convocati.

Lanci	Savona 12-13/1; Palermo 8-9/3; Milano 5-6/4; Schio 5-6/4; Marina di Pietrasanta 5-6/4; Modena 5-6/4; Formia 13-16/4; Udine 4-6/5; Schio 5-8/5; Formia 13-16/5; Schio 9-14/6; Marina di Pietrasanta 25-26/10; Schio 5-7/12
Salto	Castelporziano 14-19/1; Schio 25-27/1; Schio 14-16/3; Formia 19-22/3; Castelporziano 17-19/3; Saronno 29-30/3; Udine 29-30/3; Firenze 5/4; Schio 5-6/4; Modena 5-6/4; Aosta 5-6/4; Lecce 12-13/4; Firenze 26-27/4; Schio 15-16/5; Formia 26/5-10/6; Formia 7-19/7; Formia 16-30/11; Formia 28-30/11; Schio 5-8/12
Prove Multiple	Udine 29/2-2/3; Scafati 29-30/3; Tirrenia 4-6/4; Tirrenia 7-9/11
Velocità	Ancona 1-3/2; Udine 29-30/3; Piombino 5-6/4; Formia 21-23/11; Schio 21-23/11
Mezzofondo	Boiano 12-13/1; Lecco 5-6/4; Cagliari 12-13/4; San Vincenzo 24-27/4; San Vincenzo 31/10-2/11
Ostacoli	Piombino 5-6/4; Modena 5-6/4; Tirrenia 30/10; Tirrenia 21-23/11; Schio 6-8/12
Marcia	Acquaviva delle Fonti 11-13/1; Schio 11-13/1; Matera 14-16/3; Schio 14-16/3; Udine 29-30/3; Cagliari 5/4; Pescara 18-20/4; Udine 18-20/4; Montalto 25-30/8; Acquaviva delle Fonti 21-23/11; Schio 28-30/11; Saluzzo 13-14/12

Il programma del Progetto Talento si è sviluppato, secondo quanto stabilito, con l'implementazione di attività territoriali collegabili al progetto stesso. Ciò è stato possibile grazie alla disponibilità dei Responsabili Tecnici regionali, che hanno dimostrato la giusta sensibilità nell'affrontare e risolvere le varie problematiche tecniche organizzative.

In dettaglio i costi relativi alle attività svolte:

Raduni nazionali	100.800
Attività tecnica di controllo nazionale ed interregionale e attività agonistica	79.000
Indennità staff tecnico e tecnici prog talento	69.000
Materiale identificativo	10.000
Assistenza sanitaria	18.300
Sostegno alle società	140.350
	417450

PROGETTO PECHINO 269

Questo Progetto è stato creato per consentire agli Atleti ed ai Tecnici, che hanno partecipato ai Giochi Olimpici di Pechino, la migliore preparazione atletica e psicologica possibile, utilizzando i fondi stanziati dal CONI.

Gli interventi decisi dalla Federazione hanno interessato molti campi del Settore Tecnico, finanziando parte dei raduni, ed erogando indennità per i Progetti Speciali.

La somma stanziata è stata di € 160.000,00.

Nello specchio riassuntivo sono riportate le disponibilità del Progetto e gli importi erogati.

	Disponibilità	Utilizzo
Progetto Atleti – Progetti Speciali	60.000,00	56.500,00
Progetto Attività Tecnica	60.000,00	60.000,00
Progetto Tecnici – Compensi ai Tecnici	40.000,00	-
TOTALI	160.000,00	116.500,00

Progetto 270 Campionati Europei Torino 2009

Come già evidenziato nella nota integrativa al bilancio, i Campionati Europei Indoor di Atletica Leggera sono una manifestazione di elevatissimo rilievo dal punto di vista della comunicazione. La diffusione televisiva pone questo appuntamento al numero quattro della graduatoria delle grandi rassegne internazionali dell'atletica (dopo Mondiali outdoor, Europei outdoor e Mondiali indoor), e certamente all'interno della top ten assoluta degli eventi sportivi internazionali, sia in termini di diffusione delle immagini televisive (da sempre patrimonio delle grandi emittenti pubbliche che trasmettono su reti terrestri free: i grandi contratti tv dell'atletica con IAAF ed EAA sono sottoscritti dall'EBU, l'Eurovisione), sia per presenza sui cosiddetti media tradizionali. TV e Radio, in particolare, garantiscono da sempre una ampia visibilità delle rassegne internazionali di atletica, come testimoniato dalla notevolissima diffusione delle immagini dei recenti Campionati del Mondo di Osaka, e prima di questi, dagli Europei 2006 di Goteborg e dai Mondiali 2005 di Helsinki (in Italia, una media di oltre 40 ore di trasmissione su rete terrestre per manifestazione), indietro fino agli elevatissimi indici di ascolto fatti registrare dalla disciplina ai Giochi di Atene.

L'evento è stato coorganizzato con il Comune di Torino, e l'impegno economico stimato è stato di circa 4 milioni di euro. La Federazione tramite un gruppo di lavoro nominato dal Consiglio Federale, ha effettuato un continuo e costante monitoraggio dei Costi rispetto ai Ricavi.

Tenuto conto che l'evento si è svolto nel corso dell'esercizio 2009, non risultano imputati costi e ricavi relativi ai Campionati Europei Indoor Torino. L'imputazione nell'esercizio di ricavi per circa 43 mila euro, è stata effettuata in quanto alcuni costi risultano essere stati sostenuti all'interno dell'attività internazionale, in quanto non imputabili al progetto dei Campionati Europei.

Comunque nei crediti del conto patrimoniale sono riportati tra gli "acconti" costi sostenuti per € 471.514, e nei debiti tra gli "acconti" ricavi accertati per € 1.077.260. Tali somme, saranno imputate nel conto economico del 2009, rispettivamente nei costi e nei ricavi.

In conclusione si può affermare che il 2008 è stato, nonostante tutto, un anno positivo per la federazione in quanto ha visto tutti i settori impegnati al massimo per il raggiungimento di quanto stabilito in sede di budget.


IL PRESIDENTE
Francesco Arese



Denominazione Federazione:

Federazione Italiana Atletica Leggera

A		B		DIFF. A-B	
CONTO EC.	2008	CONTO EC.	2007	€	%

VALORE DELLA PRODUZIONE

Attività Centrale

Contributi CONI:	8.687.682	9.884.374	-1.196.692	-12%
Contributi dello Stato, Regione, Enti Locali	96.667	106.333	-9.666	-9%
Quote degli associati:	978.642	942.048	36.594	4%
Ricavi da Manifestazioni Internazionali:	1.144.003	1.132.132	11.871	1%
Ricavi da Manifestazioni Nazionali:	394.203	484.766	-90.563	-19%
Ricavi da pubblicità e sponsorizzazioni:	962.647	1.432.681	-470.034	-33%
Altri ricavi della gestione ordinaria:	112.313	39.351	72.962	185%
TOTALE Attività Centrale	€ 12.376.157	€ 14.021.685	-€ 1.645.528	-12%
In % sul Valore della produzione	68%	71%		

Attività Struttura Territoriale

TOTALE Attività Struttura Territoriale	€ 5.816.162	€ 5.729.989	€ 86.173	2%
In % sul Valore della produzione	32%	29%		
VALORE DELLA PRODUZIONE	€ 18.192.319	€ 19.751.674	-€ 1.559.355	-8%



Denominazione Federazione:

Federazione Italiana Atletica Leggera

A		B		DIFF. A-B	
CONTO EC.	2008	CONTO EC.	2007	€	%

COSTI DELLA PRODUZIONE

Costi per Attività Sportiva

Costi per Attività Sportiva Centrale:

Costi PO/AL

Attività Naz. ed Internaz. P.O. ed A.L.	4.670.127	4.666.921	3.206	0%
Attività rappresentative nazionali	1.167.787	830.935	336.852	41%
Assicurazioni Manifestaz. Sportive Intern.li/Nazionali	47.857	134.009	-86.152	-64%
TOTALE Costi PO/AL	5.885.771	5.631.865	253.906	5%

Costi attività sportiva

Organizzazione Manifestaz. Sportive Intern.li	1.602.707	1.232.650	370.057	30%
Organizz. Manifestazione Sportive Nazionali	1.263.537	910.600	352.937	39%
Partecipazione ad organismi internazionali				
Formazione ricerca e documentazione	228.377	230.962	-2.585	-1%
Promozione Sportiva	360.346	309.770	50.576	16%
Contributi per l'attività sportiva	404.058	1.022.006	-617.948	-60%
Gestione impianti sportivi	97.409	121.887	-24.478	-20%
Altri costi per l'attività sportiva				
Ammortamenti attività sportiva	166.822	155.093	11.729	8%
Accantonamento per rischi ed oneri afferenti all'attività sportiva (Delta) rimanenze di materiale di consumo per attività sportiva				
TOTALE Costi attività sportiva	4.123.256	3.982.968	140.288	4%
TOTALE Costi per Attività Sportiva Centrale:	€ 10.009.027	€ 9.614.833	€ 394.194	4%
In % sul Costo della produzione	53%	52%		

Costi per att. sportiva della Strutt. Terr.:

TOTALE Costi per att. sportiva della Strutt. Terr.:	€ 5.051.174	€ 5.540.091	-€ 488.917	-9%
In % sul Costo della produzione	27%	30%		
TOTALE Costi per Attività Sportiva	€ 15.060.201	€ 15.154.924	-€ 94.723	-1%
In % sul Valore della produzione	83%	77%		
In % sul Costo della produzione	80%	82%		



Denominazione Federazione:

Federazione Italiana Atletica Leggera

A	B	DIFF. A-B	
CONTO EC. 2008	CONTO EC. 2007	€	%

Funzionamento e costi generali

Funz. e costi gen. attività centrale:

Costi per il personale e collaborazioni	963.193	711.671	251.522	35%
Organi e Commissioni federali	400.185	327.343	72.842	22%
Costi per la comunicazione	294.496	279.259	15.237	5%
Costi generali	406.069	552.720	-146.651	-27%
Ammortamenti per funzionamento	89.161	94.235	-5.074	-5%
Accantonamento per rischi ed oneri afferenti al funzionamento (Delta) rimanenze di materiale di consumo per funzionamento	50.000		50.000	
TOTALE Funz. e costi gen. attività centrale:	€ 2.203.104	€ 1.965.228	€ 237.876	12%
In % sul Costo della produzione	12%	11%		

Funz. e costi gen. Strutt. Terr.:

TOTALE Funz. e costi gen. Strutt. Terr.:	€ 1.596.995	€ 1.455.634	€ 141.361	10%
In % sul Costo della produzione	18%	18%		
TOTALE Funzionamento e costi generali	€ 3.800.099	€ 3.420.862	€ 379.237	11%
In % sul Valore della produzione	21%	17%		
In % sul Costo della produzione	20%	18%		
COSTI DELLA PRODUZIONE	€ 18.860.300	€ 18.575.786	€ 284.514	2%
In % sul Valore della produzione	104%	94%		
DIFF. VALORI E COSTI DELLA PROD.	-€ 667.981	€ 1.175.888	-€ 1.843.869	-157%
In % sul Valore della produzione	-4%	6%		
Proventi ed oneri finanziari	76.504	95.727	-19.223	-9%
Proventi ed oneri straordinari	-205.468	-49.977	-155.491	-173%
Imposte sul reddito	53.704	34.836	18.868	54%
RISULTATO D'ESERCIZIO	-€ 850.649	€ 1.186.802	-€ 2.037.451	-172%



Denominazione Federazione:

Federazione Italiana Atletica Leggera

A	B	DIFF. A-B	
CONTO EC. 2008	CONTO EC. 2007	€	%

CEA VALORE DELLA PRODUZIONE

1 Attività Centrale

1.01	Contributi CONI:				
CEA001	Attività sportiva	1.288.210	5.284.246	-3.996.036	-76%
CEA002	Prepar. Olimpica e Alto Livello	4.584.476	4.122.594	461.882	11%
CEA003	Contributi a favore delle discipline associate				
CEA004	Contributi per scommesse sportive	78	16.534	-16.456	-100%
CEA005	Contributi per la promozione sportiva				
CEA006	Contributi straordinari	256.000	461.000	-205.000	-44%
CEA032	Altri contributi CONI				
CEA500	Contributi per uffici federali				
CEA501	Contributi personale già con contratto federale	299.884		299.884	
CEA502	Contributi costo lavoro personale ex CONI Servizi SpA	429.034		429.034	
CEA503	Contributi per impianti sportivi	330.000		330.000	
CEA504	Contributi per progetti speciali	1.500.000		1.500.000	
	Totale	€ 8.687.682	€ 9.884.374	-€ 1.196.692	-12%

1.02	Contributi dello Stato, Regione, Enti Locali				
CEA031	Contributi dello Stato, Regione, Enti Locali	96.667	106.333	-9.666	-9%
	Totale	€ 96.667	€ 106.333	-€ 9.666	-9%

1.03	Quote degli associati:				
CEA007	Quote di affiliazione	53.680	56.130	-2.450	-4%
CEA008	Quote di tesseramento	430.406	432.665	-2.259	-1%
CEA009	Multe e tasse gara	133.678	18.091	115.587	639%
CEA010	Diritti di segreteria	190.411	309.480	-119.069	-38%
CEA011	Quote iscrizione a corsi	19.263	6.926	12.337	178%
CEA012	Quote abbonamento alla rivista federale	151.204	118.756	32.448	27%
CEA013	Rilascio Brevetti				
CEA030	Quote per licenze				
	Totale	€ 978.642	€ 942.048	€ 36.594	4%

1.04	Ricavi da Manifestazioni Internazionali:				
CEA014	Contributi dalla Federazione Internazionale	53.847	330.841	-276.994	-84%
CEA015	Contributi e rimborsi spese da altre organizzazioni	7.652		7.652	
CEA016	Pubblicità, sponsorizzazioni	378.836	385.401	-6.565	-2%
CEA017	Diritti televisivi	638.534	330.000	308.534	93%
CEA018	Vendita di materiale promozionale				
CEA019	Vendita biglietti	65.134	85.890	-20.756	-24%
	Totale	€ 1.144.003	€ 1.132.132	€ 11.871	1%

1.05	Ricavi da Manifestazioni Nazionali:				
CEA015	Contributi e rimborsi da altre organizzazioni	11.133	18.900	-7.767	-41%
CEA016	Pubblicità, sponsorizzazioni	1.000	48.772	-47.772	-88%
CEA017	Diritti televisivi	380.000	400.000	-20.000	-5%
CEA018	Vendita di materiale promozionale	2.070	17.094	-15.024	-88%
CEA019	Vendita biglietti				
	Totale	€ 394.203	€ 484.766	-€ 90.563	-19%

1.06	Ricavi da pubblicità e sponsorizzazioni:				
CEA020	Sponsors istituzionali	603.592	807.113	-203.521	-25%
CEA021	Fornitori ufficiali della Federazione	320.819	297.845	22.974	8%
CEA022	Pubblicità su riviste federali				
CEA032	Controfatturazioni	36.236	327.723	-289.487	-88%
	Totale	€ 962.647	€ 1.432.681	-€ 470.034	-33%

1.07	Altri ricavi della gestione ordinaria:				
CEA011	Quote iscrizione a corsi				
CEA019	Vendita biglietti				
CEA023	Plusvalenze per cessione materiale fuori uso				
CEA024	Vendita di Pubblicazioni, materiale didattico e altro materiale sportivo	18.662	20.280	-1.618	-8%



Denominazione Federazione:

Federazione Italiana Atletica Leggera

	A		B		DIFF. A-B	
	CONTO EC. 2008	CONTO EC. 2007	CONTO EC. 2008	CONTO EC. 2007	€	%
CEA025 Rimborsi dal CONI per scambi tecnici						
CEA026 Recuperi e rimborsi da terzi	93.651	19.071			74.580	391%
CEA027 Fitti attivi e convenzioni con terzi						
CEA028 Altre prestazioni da terzi						
Totale	€ 112.313	€ 39.351			€ 72.962	185%
TOTALE Attività Centrale	€ 12.376.157	€ 14.021.685			-€ 1.645.528	-12%
In % sul Valore della produzione	68%	71%				



Denominazione Federazione:

Federazione Italiana Atletica Leggera

	A	B	DIFF. A-B	
	CONTO EC. 2008	CONTO EC. 2007	€	%
2 Attività Struttura Territoriale				
TOTALE Attività Struttura Territoriale	€ 5.816.162	€ 5.729.989	-€ 86.173	2%
In % sul Valore della produzione	32%	29%		
VALORE DELLA PRODUZIONE	€ 18.192.319	€ 19.751.674	-€ 1.559.355	-8%



Denominazione Federazione:

Federazione Italiana Atletica Leggera

A	B	DIFF. A-B	
CONTO EC. 2008	CONTO EC. 2007	€	%

CEB COSTI DELLA PRODUZIONE

- 1 Costi per Attività Sportiva
- 1.01 Costi per Attività Sportiva Centrale:
- 1.01.01 Costi PO/AL

1.01.01.01	Attività Naz. ed Internaz. P.O. ed A.L.				
1.01.01.01.01	Partecipazione a Manif. Sport. Naz. - Intern, finalizzate alla Prep. Olimp.-Alto Livello:				
CEB001	Spese di trasferta e soggiorno	142.427	440.237	-297.810	-68%
CEB002	Indennità, diarie e rimborsi forfettari	527.034	436.653	90.381	21%
CEB003	Compensi per staff tecnico	105.900	172.620	-66.720	-39%
CEB004	Compensi per staff sanitario	68.000	58.000	10.000	17%
CEB005	Acquisto materiale sportivo	39.082	355.766	-316.684	-89%
CEB006	Spese mediche				
CEB007	Premi di classifica	883.626	592.493	291.133	49%
CEB008	Premi di assicurazione				
CEB009	Compensi per distaccati Ministero				
CEB010	Noleggio materiale tec. sportivo, attrezzature, impianti, automezzi e sw		19.999	-19.999	-100%
CEB011	Coppe e medaglie		2.318	-2.318	-100%
CEB012	Quote di iscrizione e partecipazione a manifestazioni				
CEB013	Spese per ufficiali di gara, arbitri, commissari, cronometristi				
CEB014	Trasporto e facchinaggio		6.920	-6.920	-100%
CEB015	Spese per carburanti e combustibili		7.109	-7.109	-100%
CEB016	Altre spese	22.070	7.800	14.270	183%
CEB018	Acquisto materiale di consumo	14.000	18.991	-4.991	-26%
CEB030	Manutenzione ordinaria				
CEB065	Canoni ed oneri locativi	3.003		3.003	
CEB120	Contributi ad associazioni e terzi				
	Totale	1.805.142	2.119.106	-313.964	-15%

1.01.01.01.02	Allenamenti e stages:				
CEB001	Spese di trasferta e soggiorno	939.256	910.809	28.447	3%
CEB002	Indennità, diarie e rimborsi forfettari	40.999	20.000	20.999	105%
CEB003	Compensi per staff tecnico	68.470	33.466	35.004	105%
CEB004	Compensi per staff sanitario	648		648	
CEB005	Acquisto materiale sportivo	14.962	240	14.722	6.134%
CEB006	Spese mediche	20.369	21.000	-631	-3%
CEB010	Noleggio materiale tec. sportivo, attrezzature, impianti, automezzi e sw	20.847		20.847	
CEB014	Trasporto e facchinaggio	4.158		4.158	
CEB015	Spese per carburanti e combustibili				
CEB016	Altre spese	164.355	70.788	93.567	132%
CEB018	Acquisto materiale di consumo	10.227		10.227	
CEB030	Manutenzione ordinaria	31.346		31.346	
CEB065	Canoni ed oneri locativi	27.105		27.105	
	Totale	1.342.742	1.056.303	286.439	27%

1.01.01.01.03	Funzionamento Commissioni Tecniche:				
CEB001	Spese di trasferta e soggiorno				
CEB002	Indennità, diarie e rimborsi forfettari				
CEB016	Altre spese				
	Totale				

1.01.01.01.04	Compensi per prestazioni contrattuali:				
CEB003	Compensi per staff tecnico		77.000	-77.000	-100%
CEB004	Compensi per staff sanitario				
CEB009	Compensi per distaccati Ministero	366.786	357.646	9.140	3%
	Totale	366.786	434.646	-67.860	-18%

1.01.01.01.05	Interventi per gli atleti:				
CEB019	Tutela assicurativa	60.874	130.000	-69.126	-53%



Denominazione Federazione:

Federazione Italiana Atletica Leggera

		A	B	DIFF. A-B	
		CONTO EC. 2008	CONTO EC. 2007	€	%
CEB020	I Tutela previdenziale				
CEB021	I Borse di studio	56.500	70.500	-14.000	-20%
CEB022	I Contributi	441.900	259.500	182.400	70%
CEB026	I Tutela sanitaria	304.000	333.893	-29.893	-9%
	Totale	863.274	793.893	69.381	9%
1.01.01.01.06	Spese per antidoping:				
CEB023	I Funzionamento Commissioni Antidoping				
CEB024	I Compensi per prestazioni		29.973	-29.973	-100%
CEB025	I Spese controlli antidoping	292.183	233.000	59.183	25%
	Totale	292.183	262.973	29.210	11%
TOTALE Attività Naz. ed Internaz. P.O. ed A.L.		4.670.127	4.666.921	3.206	0%
1.01.01.02	Attività rappresentative nazionali				
1.01.01.02.01	Partecipaz. a Manif. sportive naz./inter.:				
CEB001	I Spese di trasferta e soggiorno	695.864	236.731	459.133	194%
CEB002	I Indennità, diarie e rimborsi forfettari	8.460	2.409	6.051	251%
CEB003	I Compensi per staff tecnico	39.738		39.738	
CEB004	I Compensi per staff sanitario				
CEB005	I Acquisto materiale sportivo	17.500	27.856	-10.356	-37%
CEB006	I Spese mediche				
CEB007	I Premi di classifica	83.700	80.700	3.000	4%
CEB008	I Premi di assicurazione				
CEB010	I Noleggio materiale tec. sportivo, attrezzature, impianti, automezzi e sw				
CEB011	I Coppe e medaglie	50.427	48.655	1.772	4%
CEB012	I Quote di iscrizione e partecipazione a manifestazioni				
CEB013	I Spese per ufficiali di gara, arbitri, commissari, cronometristi				
CEB014	I Trasporto e facchinaggio				
CEB015	I Spese per carburanti e combustibili				
CEB016	I Altre spese		340.197	-340.197	-100%
CEB018	I Acquisto materiale di consumo				
CEB030	I Manutenzione ordinaria				
CEB065	I Canoni ed oneri locativi				
CEB120	I Contributi ad associazioni e terzi				
	Totale	895.689	736.548	159.141	22%
1.01.01.02.02	Allenamenti e stages:				
CEB001	I Spese di trasferta e soggiorno	112.322	74.587	37.735	51%
CEB002	I Indennità, diarie e rimborsi forfettari				
CEB003	I Compensi per staff tecnico				
CEB004	I Compensi per staff sanitario				
CEB005	I Acquisto materiale sportivo				
CEB006	I Spese mediche				
CEB010	I Noleggio materiale tec. sportivo, attrezzature, impianti, automezzi e sw				
CEB014	I Trasporto e facchinaggio	28.000		28.000	
CEB015	I Spese per carburanti e combustibili	8.062		8.062	
CEB016	I Altre spese				
CEB018	I Acquisto materiale di consumo				
CEB030	I Manutenzione ordinaria				
CEB065	I Canoni ed oneri locativi				
	Totale	148.384	74.587	73.797	99%
1.01.01.02.03	Funzionamento Commissioni Tecniche:				
CEB001	I Spese di trasferta e soggiorno				
CEB002	I Indennità, diarie e rimborsi forfettari				
CEB016	I Altre spese	6.000		6.000	
	Totale	6.000		6.000	
1.01.01.02.04	Compensi per prestazioni contrattuali:				
CEB003	I Compensi per staff tecnico				
CEB004	I Compensi per staff sanitario				
	Totale				



Denominazione Federazione:

Federazione Italiana Atletica Leggera

		A	B	DIFF. A-B	
		CONTO EC. 2008	CONTO EC. 2007	€	%
1.01.01.02.05	Interventi per gli atleti:				
CEB019	Tutela assicurativa	95.714		95.714	
CEB020	Tutela previdenziale				
CEB021	Borse di studio				
CEB022	Contributi	22.000	19.800	2.200	11%
CEB026	Tutela sanitaria				
	Totale	117.714	19.800	97.914	495%
1.01.01.02.06	Spese per antidoping:				
CEB023	Funzionamento Commissioni Antidoping				
CEB024	Compensi per prestazioni				
CEB025	Spese controlli antidoping				
	Totale				
TOTALE Attività rappresentative nazionali		1.167.787	830.935	336.852	41%
1.01.01.03	Assicurazioni Manifestaz. Sportive Intern.II/Nazionali				
1.01.01.03.01	Assicurazione				
CEB006	Premi di assicurazione	47.857	134.009	-86.152	-64%
	Totale	47.857	134.009	-86.152	-64%
TOTALE Assicurazioni Manifestaz. Sportive Intern.II/Nazionali		47.857	134.009	-86.152	-64%
TOTALE Costi PO/AL		€ 5.885.771	€ 5.631.865	€ 253.906	5%



Denominazione Federazione:

Federazione Italiana Atletica Leggera

A		B		DIFF. A-B	
CONTO EC.	CONTO EC.	CONTO EC.	CONTO EC.	€	%
2008	2007				

1.01.02 Costi attività sportiva

1.01.02.01	Organizzazione Manifestaz. Sportive Intern.li				
CEB001	Spese di trasferta e soggiorno	185.500	181.393	4.107	2%
CEB002	Indennità, diarie e rimborsi forfettari				
CEB005	Acquisto materiale sportivo				
CEB007	Premi di classifica	544.400	685.209	-140.809	-21%
CEB010	Noleggio materiale tec. sportivo, attrezzature, impianti, automezzi e sw	86.838	103.466	-16.628	-16%
CEB011	Coppe e medaglie				
CEB012	Quote iscrizione e tasse per partecip. Manif. Internaz.				
CEB013	Spese per ufficiali di gara, arbitri, commissari, cronometristi				
CEB014	Trasporto e facchinaggio				
CEB016	Altre spese	320.806	96.466	224.340	233%
CEB017	Acquisto biglietti				
CEB018	Acquisto materiale di consumo	45.173	5.167	40.006	774%
CEB024	Compensi per prestazioni	55.500	60.273	-4.773	-8%
CEB028	Contributi a Comitati Organizzatori	290.277		290.277	
CEB029	Rimborsi a squadre partecipanti				
CEB030	Manutenzione ordinaria				
CEB031	Assistenza medica, antidoping				
CEB033	Spese per pubblicità	74.213	100.676	-26.463	-26%
CEB065	Canoni ed oneri locativi				
CEB120	Contributi ad associazioni e terzi				
TOTALE Organizzazione Manifestaz. Sportive Intern.li		1.602.707	1.232.650	370.057	30%

1.01.02.02	Organizz. Manifestazione Sportive Nazionali				
CEB001	Spese di trasferte e soggiorno	231.955	65.848	166.107	252%
CEB002	Indennità, diarie e rimborsi forfettari	67.570		67.570	
CEB005	Acquisto materiale sportivo	50.619	14.400	36.219	252%
CEB007	Premi di classifica				
CEB010	Noleggio materiale tec. sportivo, attrezzature, impianti, automezzi e sw	7.634		7.634	
CEB011	Coppe e medaglie	17.350		17.350	
CEB012	Quote di iscrizioni e partecipazione a manifestazioni				
CEB013	Spese per ufficiali di gara, arbitri, commissari, cronometristi	138.069	114.170	23.899	21%
CEB014	Trasporto e facchinaggio				
CEB016	Altre spese	349.969	318.744	31.225	10%
CEB017	Acquisto biglietti				
CEB018	Acquisto materiale di consumo	289		289	
CEB024	Compensi per prestazioni	82.000	73.792	8.208	11%
CEB028	Contributi a Comitati Organizzatori	317.536	323.646	-6.110	-2%
CEB029	Rimborsi a squadre partecipanti				
CEB030	Manutenzione ordinaria				
CEB031	Assistenza medica, antidoping				
CEB033	Spese per pubblicità				
CEB065	Canoni ed oneri locativi	546		546	
CEB120	Contributi ad associazioni e terzi				
TOTALE Organizz. Manifestazione Sportive Nazionali		1.263.537	910.600	352.937	39%

1.01.02.03	Partecipazione ad organismi internazionali				
CEB034	Quote di adesione ad organismi internazionali				
CEB035	Spese componenti organismi internazionali				
CEB036	Partecipazione a congressi, comitati				
CEB121	Spese per licenze				
TOTALE Partecipazione ad organismi internazionali					

1.01.02.04	Formazione ricerca e documentazione				
1.01.02.04.01	Corsi di formaz. quadri tecnici:				
CEB001	Spese di trasferte e soggiorno	14.693	16.584	-1.891	-11%
CEB002	Indennità, diarie e rimborsi forfettari				
CEB008	Premi di assicurazione				
CEB010	Noleggio materiale tec. sportivo, attrezzature, impianti, automezzi e sw				
CEB018	Acquisto materiale di consumo		356	-356	-100%
CEB021	Borse di studio				



Denominazione Federazione:

Federazione Italiana Atletica Leggera

		A	B	DIFF. A-B	
		CONTO EC. 2008	CONTO EC. 2007	€	%
CEB024	Compensi per prestazioni	18.510	8.842	9.668	109%
CEB037	Spese per partecipazione a corsi nazionali ed internazionali				
CEB038	Spese di organizzazione corsi	12.298	17.774	-5.476	-31%
CEB039	Brevetti e diplomi				
CEB056	Stampa opuscoli e materiale di propaganda				
Totale		45.501	43.556	1.945	4%
1.01.02.04.02	Corsi di formazione per ufficiali di gara:				
CEB001	Spese di trasferte e soggiorni				
CEB002	Indennità, diarie e rimborsi forfettari				
CEB008	Premi di assicurazione				
CEB010	Noleggio materiale tec. sportivo, attrezzature, impianti, automezzi e sw				
CEB018	Acquisto materiale di consumo	576	23.306	-22.730	-98%
CEB021	Borse di studio				
CEB024	Compensi per prestazioni				
CEB037	Spese per partecipazione a corsi nazionali ed internazionali				
CEB038	Spese di organizzazione corsi	46.249	73.695	-27.446	-37%
CEB039	Brevetti e diplomi				
CEB056	Stampa opuscoli e materiale di propaganda				
Totale		46.825	97.001	-50.176	-52%
1.01.02.04.03	Corsi di formazione per altri soggetti:				
CEB001	Spese di trasferta e soggiorno				
CEB002	Indennità, diarie e rimborsi forfettari				
CEB008	Premi di assicurazione				
CEB010	Noleggio materiale tec. sportivo, attrezzature, impianti, automezzi e sw				
CEB018	Acquisto materiale di consumo				
CEB021	Borse di studio				
CEB024	Compensi per prestazioni	9.349	1.758	7.591	432%
CEB037	Spese per partecipazione a corsi nazionali ed internazionali				
CEB038	Spese di organizzazione corsi				
CEB039	Brevetti e diplomi				
CEB040	Compensi per collaborazioni				
CEB056	Stampa opuscoli e materiale di propaganda				
Totale		9.349	1.758	7.591	432%
1.01.02.04.04	Ricerca e documentazioni:				
CEB016	Altre spese				
CEB030	Manutenzione ordinaria				
CEB041	Incarichi di studio e ricerca		23.580	-23.580	-100%
CEB042	Organizzazione e partecipazione a convegni, seminari, congressi	64.176	26.825	37.351	139%
CEB043	Costi per acquisti di materiale didattico e per servizi di traduzione / video	32.972	13.125	19.847	151%
CEB044	Acquisto giornali, riviste, pubblicazioni tecniche	9.554	8.117	1.437	18%
CEB045	Riprese televisive e radiofoniche	20.000	17.000	3.000	18%
CEB065	Canoni ed oneri locativi				
Totale		126.702	88.647	38.055	43%
TOTALE Formazione ricerca e documentazione		228.377	230.962	-2.585	-1%
1.01.02.05	Promozione Sportiva				
CEB001	Spese trasferte e soggiorni	38.908	35.684	3.224	9%
CEB005	Acquisto materiale sportivo	90.073	45.038	45.035	100%
CEB011	Coppe e medaglie				
CEB013	Spese per ufficiali di gara, arbitri, commissari, cronometristi				
CEB014	Trasporto e facchinaggio				
CEB022	Contributi				
CEB024	Compensi per prestazioni	58.055	52.200	5.855	11%
CEB030	Manutenzione ordinaria	5.970	3.324	2.646	80%
CEB033	Spese di pubblicità				
CEB046	Organizz. e/o partecipaz. a Giochi Sportivi Studenteschi	88.250	89.381	-1.131	-1%
CEB047	Centri di Avviamento allo Sport	3.000	4.237	-1.237	-29%
CEB048	Sport nella scuola				
CEB049	Organiz. e/o partecipaz. a manif. a carattere sociale	13.712	28.556	-14.844	-52%
CEB053	Partecipazione a manifestazioni				
Totale		58.298	49.712	8.586	17%

Bozza stampata il 22/04/09 - 16.41



Denominazione Federazione:

Federazione Italiana Atletica Leggera

		A	B	DIFF. A-B	
		CONTO EC. 2008	CONTO EC. 2007	€	%
CEB054	Formazione di quadri tecnici				
CEB055	Premi e borse di studio				
CEB056	Stampa opuscoli e materiale di propaganda	4.080	1.638	2.442	149%
CEB057	Assicurazioni				
CEB065	Canoni ed oneri locativi				
TOTALE Promozione Sportiva		360.946	309.770	50.576	16%
1.01.02.06	Contributi per l'attività sportiva				
CEB058	Contributi a Società e Associazioni Sportive	404.058	1.022.006	-617.948	-60%
CEB059	Contributi a Discipline Associate				
CEB060	Contributi a Sezioni Convenzionate				
CEB061	Altri soggetti				
TOTALE Contributi per l'attività sportiva		404.058	1.022.006	-617.948	-60%
1.01.02.07	Gestione impianti sportivi				
CEB005	Acquisto materiale sportivo				
CEB008	Premi di assicurazione	2.076	2.422	-346	-14%
CEB015	Spese per carburanti e combustibili				
CEB016	Altre spese	81.331	42.340	38.991	92%
CEB018	Acquisto materiale di consumo		3.713	-3.713	-100%
CEB024	Compensi per prestazioni	14.002	41.803	-27.801	-67%
CEB030	Manutenzione ordinaria		1.719	-1.719	-100%
CEB040	Compensi per collaborazioni		26.387	-26.387	-100%
CEB063	Servizi di pulizia e sorveglianza				
CEB064	Utenze e servizi		3.503	-3.503	-100%
CEB065	Canoni ed oneri locativi				
TOTALE Gestione impianti sportivi		97.409	121.887	-24.478	-20%
1.01.02.08	Altri costi per l'attività sportiva				
CEB008	Premi di assicurazione				
CEB017	Acquisto biglietti				
CEB122	Acquisto modulistica per attività sportiva				
CEB123	Commissioni sportive				
TOTALE Altri costi per l'attività sportiva					
1.01.02.09	Ammortamenti attività sportiva				
CEB067	Immobilizzazioni materiali	63.609	88.107	-24.498	-28%
CEB068	Immobilizzazioni immateriali	103.213	66.986	36.227	54%
TOTALE Ammortamenti attività sportiva		166.822	155.093	11.729	8%
1.01.02.10	Accantonamento per rischi ed oneri afferenti all'attività sportiva				
CEB069	Liti, arbitraggi e risarcimenti				
CEB070	Cause legali in corso				
TOTALE Accantonamento per rischi ed oneri afferenti all'attività sportiva					
1.01.02.11	(Delta) rimanenze di materiale di consumo per attività sportiva				
CEB140	(Delta) rimanenze di materiale di consumo				
TOTALE (Delta) rimanenze di materiale di consumo per attività sportiva					
TOTALE Costi attività sportiva		€ 4.123.256	€ 3.982.968	€ 140.288	4%
TOTALE Costi per Attività Sportiva Centrale:		€ 10.009.027	€ 9.614.833	€ 394.194	4%
In % sul Costo della produzione		53%	52%		
1.02	Costi per att. sportiva della Strutt. Terr.:				
TOTALE Costi per att. sportiva della Strutt. Terr.:		€ 5.051.174	€ 5.540.091	-€ 488.917	-9%
In % sul Costo della produzione		27%	30%		



Denominazione Federazione:

Federazione Italiana Atletica Leggera

	A	B	DIFF. A-B	
	CONTO EC. 2008	CONTO EC. 2007	€	%
TOTALE Costi per Attività Sportiva	€ 15.060.201	€ 15.154.924	-€ 94.723	-1%
In % sul Valore della produzione	83%	77%		
In % sul Costo della produzione	80%	82%		



Denominazione Federazione:

Federazione Italiana Atletica Leggera

	A	B	DIFF. A-B	
	CONTO EC. 2008	CONTO EC. 2007	€	%
2 Funzionamento e costi generali				
2.01 Funz. e costi gen. attività centrale:				
2.01.01 Costi per il personale e collaborazioni				
CEB071 Personale CONI - rimborso spese missione	46.022	41.015	5.007	12%
CEB072 Personale CONI - rimborsi spese di trasferta a piè di lista		29.991	-29.991	-100%
CEB073 Personale Federale - retribuzione ordinaria	186.679	177.720	8.959	5%
CEB074 Personale Federale - straordinari	18.615	22.405	-3.790	-17%
CEB075 Personale Federale - oneri previdenziali	54.190	55.438	-1.248	-2%
CEB076 Personale Federale - assicurazione INAIL	2.045	958	1.087	113%
CEB077 Personale Federale - Trattamento di fine rapporto	10.454	13.536	-3.082	-23%
CEB078 Personale Federale - rimborso spese missione	3.027	12.829	-9.802	-76%
CEB079 Personale Federale - rimborsi spese di trasferta a piè di lista				
CEB080 Collaboratori - compensi	234.373	325.157	-90.784	-28%
CEB081 Collaboratori - oneri previdenziali	12.768	13.764	-996	-7%
CEB082 Collaboratori - assicurazione INAIL	7.024		7.024	
CEB083 Collaboratori - Rimborso spese missioni		15.916	-15.916	-100%
CEB084 Oneri previdenziali arbitri				
CEB085 Contratti per lavoratori interinali				
CEB086 Costi di formazione del personale	1.789	2.942	-1.153	-39%
CEB200 Personale ex CONI Servizi SpA retribuzione ordinaria	123.667		123.667	
CEB201 Personale ex CONI Servizi SpA retribuzione straordinaria	137.395		137.395	
CEB202 Oneri a carico azienda personale ex CONI Servizi SpA	83.321		83.321	
CEB203 Funzionamento commissioni personale ex CONI Servizi SpA				
CEB204 Indennità varie personale ex CONI Servizi SpA				
CEB205 Premi di produzione personale ex CONI Servizi SpA	20.985		20.985	
CEB206 Accantonamento TFR personale ex CONI Servizi SpA	13.450		13.450	
CEB207 Indennità varie personale già federale				
CEB208 Premi di produzione personale già federale	7.389		7.389	
TOTALE Costi per il personale e collaborazioni	€ 963.193	€ 711.671	€ 251.522	35%
2.01.02 Organi e Commissioni federali				
CEB001 Spese trasferta e soggiorno (di terzi)				
CEB087 Funzionamento organi di gestione	219.225	241.914	-22.689	-9%
CEB088 Collegio dei Revisori dei conti	73.560	63.678	9.882	16%
CEB089 Organi di giustizia sportiva	7.901	8.276	-375	-5%
CEB090 Assemblea nazionale	79.604		79.604	
CEB091 Commissioni federali	2.939	7.460	-4.521	-61%
CEB092 Consulta federale	16.956	6.015	10.941	182%
TOTALE Organi e Commissioni federali	€ 400.185	€ 327.343	€ 72.842	22%
2.01.03 Costi per la comunicazione				
CEB001 Spese di trasferta e soggiorno	18.999	24.182	-5.183	-21%
CEB093 Stampa e spedizione rivista federale	252.500	228.155	24.345	11%
CEB094 Organizzazione conferenze stampa	4.997	4.922	75	2%
CEB095 Comunicati, opuscoli, annuali e servizi fotografici	18.000	22.000	-4.000	-18%
TOTALE Costi per la comunicazione	€ 294.496	€ 279.259	€ 15.237	5%
2.01.04 Costi generali				
CEB001 Spese di trasferta e soggiorno				
CEB006 Premi di assicurazioni	6.053	49.999	-43.946	-88%
CEB010 Noleggio materiale tec. sportivo, attrezzature, impianti, automezzi e sw				
CEB014 Trasporto e facchinaggio	10.133	23.624	-13.491	-57%
CEB018 Acquisto materiale di consumo		47.714	-47.714	-100%
CEB030 Manutenzione ordinaria	9.867	25.285	-15.418	-61%
CEB042 Organizzazione e partecipazione a convegni, seminari, congressi	4.571	4.794	-223	-5%
CEB043 Costi per acquisti di materiale didattico e per servizi di traduzione / video				
CEB044 Acquisto giornali, riviste, pubblicazioni tecniche		5.477	-5.477	-100%
CEB064 Utenze e servizi				
CEB065 Canoni ed oneri locativi				
CEB096 Compensi per prestazioni giuri.-ammini-fiscali	40.360	48.000	-7.640	-16%
CEB097 Compensi per prestazioni connesse alla pubblicità e promozione				



Denominazione Federazione:

Federazione Italiana Atletica Leggera

	A		B		DIFF. A-B	
	CONTO EC. 2008		CONTO EC. 2007		€	%
CEB098 Spese per assistenza gestionale elaborazione dati	208.420		118.365		90.055	76%
CEB099 Spese per consulenze legali	36.776		24.241		12.535	52%
CEB100 Spese per liti, arbitraggi e risarcimenti	100				100	
CEB101 Spese postali e telefoniche	60.000		134.985		-74.985	-56%
CEB102 Sito Internet	4.188		9.948		-5.760	-58%
CEB105 Spese di rappresentanza			14.966		-14.966	-100%
CEB106 Commissioni bancarie	7.523		4.522		3.001	68%
CEB107 Provvigioni per intermediazione pubblicitaria	14.750		24.750		-10.000	-40%
CEB108 Imposte indirette, tasse e contributi	3.328		16.050		-12.722	-79%
CEB300 Buoni pasto/ticket restaurant						
TOTALE Costi generali	€ 406.069		€ 552.720		-€ 146.651	-27%
2.01.05 Ammortamenti per funzionamento						
CEB067 Immobilizzazioni materiali	89.161		94.235		-5.074	-5%
CEB068 Immobilizzazioni immateriali						
TOTALE Ammortamenti per funzionamento	€ 89.161		€ 94.235		-€ 5.074	-5%
2.01.06 Accantonamento per rischi ed oneri afferenti al funzionamento						
CEB069 Liti, arbitraggi e risarcimenti	50.000				50.000	
CEB070 Cause legali in corso						
TOTALE Accantonamento per rischi ed oneri afferenti al funzionamento	€ 50.000		€ 0		€ 50.000	
2.01.07 (Delta) rimanenze di materiale di consumo per funzionamento						
CEB140 (Delta) rimanenze di materiale di consumo						
TOTALE (Delta) rimanenze di materiale di consumo per funzionamento	€ 0		€ 0		€ 0	
TOTALE Funz. e costi gen. attività centrale:	€ 2.203.104		€ 1.965.228		€ 237.876	12%
In % sul Costo della produzione	12%		11%			
2.02 Funz. e costi gen. Strutt. Terr.:						
TOTALE Funz. e costi gen. Strutt. Terr.:	€ 1.596.995		€ 1.455.634		€ 141.361	10%
In % sul Costo della produzione	8%		8%			
TOTALE Funzionamento e costi generali	€ 3.800.099		€ 3.420.862		€ 379.237	11%
In % sul Valore della produzione	21%		17%			
In % sul Costo della produzione	20%		18%			
COSTI DELLA PRODUZIONE	€ 18.860.300		€ 18.575.786		€ 284.514	2%
In % sul Valore della produzione	104%		94%			
DIFF. VALORI E COSTI DELLA PROD.	-€ 667.981		€ 1.175.888		-€ 1.843.869	-157%
In % sul Valore della produzione	-4%		6%			



Denominazione Federazione:

Federazione Italiana Atletica Leggera

		A	B	DIFF. A-B	
		CONTO EC. 2008	CONTO EC. 2007	€	%
CEC	Proventi ed oneri finanziari				
001	Interessi attivi	83.967	98.043	-14.076	-14%
002	Interessi passivi bancari	-7.382	-2.109	-5.273	250%
003	Interessi passivi su mutui	-81	-207	126	-61%
004	altri oneri e proventi finanziari				
TOTALE Proventi ed oneri finanziari		€76.504	€95.727	-€19.223	-20%
CED	Proventi ed oneri straordinari				
001	Minusvalenze	-564	-37	-527	1.424%
002	Plusvalenze				
003	Sopravvenienze attive	130.984	60.476	70.508	117%
004	Sopravvenienze passive	-295.888	-110.416	-185.472	168%
005	Insussistenze attive				
006	Insussistenze passive	-40.000		-40.000	
TOTALE Proventi ed oneri straordinari		-€205.468	-€49.977	-€155.491	311%
CEE	Imposte sul reddito				
001	IRPEG				
002	IRAP	53.704	34.836	18.868	54%
003	IRES				
004	Interessi e sanzioni su imposte dirette				
TOTALE Imposte sul reddito		€53.704	€34.836	€18.868	54%
RISULTATO D'ESERCIZIO		-€850.649	-€1.186.802	-€2.037.451	-172%

CONTO ECONOMICO ORGANIZZAZIONI
TERRITORIALI - Funzionari Delegati

Denominazione Federazione:

Federazione Italiana Atletica Leggera

A		B		DIFF. A-B	
CONTO EC.	2008	CONTO EC.	2007	€	%

VALORE DELLA PRODUZIONE

Attività Struttura Territoriale

Contributi dello Stato, Enti Locali, altri soggetti	1.784.929	1.890.630	-105.701	-6%
Quote degli associati:	3.022.754	2.517.964	504.790	20%
Ricavi da manifestazioni:	433.918	460.306	-26.388	-6%
Altri ricavi della gestione:	574.561	861.089	-286.528	-33%

CONTO ECONOMICO ORGANIZZAZIONI
TERRITORIALI - Funzionari Delegati

Denominazione Federazione:

Federazione Italiana Atletica Leggera

A		B		DIFF. A-B	
CONTO EC.	CONTO EC.	CONTO EC.	CONTO EC.	DIFF. A-B	
2008	2007	2008	2007	€	%

COSTI DELLA PRODUZIONE

Costi per Attività Sportiva

Costi per att. sportiva della Strutt. Terr.:

Attività agonistica

740.770	1.090.179	-349.409	-32%
---------	-----------	----------	------

Organizzazione Manifestazione Sportive

2.339.610	2.409.545	-69.935	-3%
-----------	-----------	---------	-----

Corsi di formazione

91.857	130.162	-38.305	-29%
--------	---------	---------	------

Promozione Sportiva

579.206	684.808	-105.602	-15%
---------	---------	----------	------

Contributi all'attività sportiva:

201.730	199.887	1.843	1%
---------	---------	-------	----

Gestione impianti sportivi

1.098.001	1.025.510	72.491	7%
-----------	-----------	--------	----

TOTALE Costi per att. sportiva della Strutt. Terr.:

€ 5.051.174	€ 5.540.091	-€ 488.917	-9%
-------------	-------------	------------	-----

Funzionamento e costi generali

Funz. e costi gen. Strutt. Terr.:

Costi per i collaboratori

578.348	580.915	-2.567	0%
---------	---------	--------	----

Organi e Commissioni

246.481	156.260	90.221	58%
---------	---------	--------	-----

Costi generali

772.166	718.459	53.707	7%
---------	---------	--------	----

TOTALE Funz. e costi gen. Strutt. Terr.:

€ 1.596.995	€ 1.455.634	€ 141.361	10%
-------------	-------------	-----------	-----

Costi della Struttura Territoriale

€ 12.464.331	€ 12.725.714	-€ 261.383	-2%
--------------	--------------	------------	-----



CONTO ECONOMICO ORGANIZZAZIONI
TERRITORIALI - Funzionari Delegati

Denominazione Federazione:

Federazione Italiana Atletica Leggera

A		B		DIFF. A-B	
CONTO EC. 2008		CONTO EC. 2007		€	%

CEA VALORE DELLA PRODUZIONE

2 Attività Struttura Territoriale

2.02 Contributi dello Stato, Enti Locali, altri soggetti					
CEA031	Contributi dello Stato, Regione, Enti Locali	1.784.929	1.890.630	-105.701	-6%
Totale		€ 1.784.929	€ 1.890.630	-€ 105.701	-6%
2.03 Quote degli associati:					
CEA007	Quote di affiliazione	756.703	741.780	14.923	2%
CEA008	Quote di tesseramento	947.420	860.126	87.294	10%
CEA009	Multe e tasse gara	554.205	504.109	50.096	10%
CEA010	Diritti di segreteria	278.921	274.559	4.362	2%
CEA011	Quote iscrizione a corsi	485.505	137.390	348.115	253%
CEA029	Quote abbonamento a pubblicazioni				
Totale		€ 3.022.754	€ 2.517.964	€ 504.790	20%
2.04 Ricavi da manifestazioni:					
CEA016	Pubblicità, sponsorizzazioni	405.662	450.405	-44.743	-10%
CEA017	Diritti televisivi		8.825	-8.825	-100%
CEA018	Vendita di materiale promozionale	1.883	1.076	807	75%
CEA019	Vendita biglietti	26.373		26.373	
Totale		€ 433.918	€ 460.306	-€ 26.388	-6%
2.05 Altri ricavi della gestione:					
CEA011	Quote iscrizione a corsi		158.419	-158.419	-100%
CEA019	Vendita biglietti		29.554	-29.554	-100%
CEA024	Vendita di Pubblicazioni, materiale didattico e altro materiale sportivo	501	893	-392	-44%
CEA026	Recuperi e rimborsi da terzi	304.684	415.531	-110.847	-27%
CEA027	Fitti attivi e convenzioni con terzi	269.376	256.692	12.684	5%
Totale		€ 574.561	€ 861.089	-€ 286.528	-33%



CONTO ECONOMICO ORGANIZZAZIONI
TERRITORIALI - Funzionari Delegati

Denominazione Federazione:

Federazione Italiana Atletica Leggera

A		B		DIFF. A-B	
CONTO EC.	2008	CONTO EC.	2007	€	%

CEB COSTI DELLA PRODUZIONE

1 Costi per Attività Sportiva

1.02 Costi per att. sportiva della Strutt. Terr.:

1.02.01 Attività agonistica

CEB001	Spese trasferta e soggiorno	282.335	427.165	-144.830	-34%
CEB002	Indennità, diarie e rimborsi forfettari	115.835	151.308	-35.473	-23%
CEB003	Compensi per staff tecnico	40.267	72.198	-31.931	-44%
CEB004	Compensi per staff sanitario	21.034	40.040	-19.006	-47%
CEB005	Acquisto materiale sportivo	136.358	136.647	-289	0%
CEB006	Spese mediche	4.869	9.100	-4.231	-46%
CEB007	Premi di classifica	97.967	184.913	-86.946	-47%
CEB008	Premi di assicurazione	200		200	
CEB013	Spese per ufficiali di gara, arbitri, commissari, cronometristi	6.006	44.608	-38.602	-87%
CEB021	Borse di studio	21.900	24.200	-2.300	-10%
CEB065	Canoni ed oneri locativi	13.999		13.999	
TOTALE Attività agonistica		€ 740.770	€ 1.090.179	-€ 349.409	-32%

1.02.02 Organizzazione Manifestazione Sportive

CEB001	Spese di trasferta e soggiorno	341.580	531.826	-190.246	-36%
CEB002	Indennità, diarie e rimborsi forfettari	196.277	204.712	-8.435	-4%
CEB007	Premi di classifica	106.043	175.941	-69.898	-40%
CEB008	Premi di assicurazione	8.238	4.669	3.569	76%
CEB010	Noleggio materiale tec. sportivo, attrezzature, impianti, automezzi e sw	74.531	61.258	13.273	22%
CEB011	Coppe e medaglie	150.584	151.701	-1.117	-1%
CEB013	Spese per ufficiali di gara, arbitri, commissari, cronometristi	435.611	458.760	-23.149	-5%
CEB014	Trasporto e facchinaggio	270	2.328	-2.058	-88%
CEB016	Altre spese	331.153	292.229	38.924	13%
CEB018	Acquisto materiale di consumo	102.064	89.663	12.401	14%
CEB022	Contributi	108.682	52.714	55.968	106%
CEB024	Compensi per prestazioni	248.048	241.122	6.926	3%
CEB028	Contributi a Comitati Organizzatori	123.530	61.747	61.783	100%
CEB029	Rimborsi a squadre partecipanti	9.000	5.580	3.420	61%
CEB030	Manutenzione ordinaria	3.433	4.821	-1.388	-29%
CEB031	Assistenza medica, antidoping	65.012	47.803	17.209	36%
CEB065	Canoni ed oneri locativi	35.554	22.671	12.883	57%
TOTALE Organizzazione Manifestazione Sportive		€ 2.339.610	€ 2.409.545	-€ 69.935	-3%

1.02.03 Corsi di formazione

CEB001	Spese di trasferta e soggiorno	38.135	64.095	-25.960	-41%
CEB002	Indennità, diarie e rimborsi forfettari	27.626	32.531	-4.905	-15%
CEB016	Altre spese	13.218	14.827	-1.609	-11%
CEB021	Borse di studio				
CEB024	Compensi per prestazioni	11.626	13.197	-1.571	-12%
CEB037	Spese per partecipazione a corsi nazionali	1.252	723	529	73%
CEB056	Stampa opuscoli e materiale di propaganda		4.789	-4.789	-100%
TOTALE Corsi di formazione		€ 91.857	€ 130.162	-€ 38.305	-29%

1.02.04 Promozione Sportiva

CEB001	Spese trasferta e soggiorno	44.279	78.960	-34.681	-44%
CEB005	Acquisto materiale sportivo	76.892	87.933	-11.041	-13%
CEB011	Coppe e medaglie	32.003	38.699	-6.696	-17%
CEB024	Compensi per prestazioni	164.941	163.762	1.179	1%
CEB046	Organizz. e/o partecipaz. a Giochi Sportivi Studenteschi	38.272	23.328	14.944	64%
CEB047	Centri di Avviamento allo Sport				
CEB048	Sport nella scuola	22.651	112.924	-90.273	-80%
CEB049	Organiz. e/o partecipaz. a manif. a carattere sociale	16.243	19.952	-3.709	-19%
CEB065	Premi	103.760	30.133	73.627	244%
CEB056	Stampa opuscoli e materiale di propaganda	72.963	119.952	-46.989	-39%



CONTO ECONOMICO ORGANIZZAZIONI
TERRITORIALI - Funzionari Delegati

Denominazione Federazione:

Federazione Italiana Atletica Leggera

		A	B	DIFF. A-B	
		CONTO EC. 2008	CONTO EC. 2007	€	%
CEB057	Assicurazioni	7.067	9.136	-2.069	-23%
CEB065	Canoni ed oneri locativi	135	29	106	388%
TOTALE Promozione Sportiva		€ 579.206	€ 684.808	-€ 105.602	-15%
1.02.05 Contributi all'attività sportiva:					
CEB058	Contributi a Società e Associazioni sportive	201.730	199.387	2.343	1%
CEB061	Contributi ad altri soggetti		500	-500	-100%
TOTALE Contributi all'attività sportiva:		€ 201.730	€ 199.887	€ 1.843	1%
1.02.06 Gestione impianti sportivi					
CEB016	Altre spese	193.737	120.926	72.811	60%
CEB030	Manutenzione ordinaria	191.532	244.981	-53.449	-22%
CEB063	Servizi di pulizia e sorveglianza	203.474	217.419	-13.945	-6%
CEB064	Utenze e servizi	448.361	359.548	88.813	25%
CEB065	Canoni ed oneri locativi	60.897	82.636	-21.739	-26%
TOTALE Gestione impianti sportivi		€ 1.098.001	€ 1.025.510	€ 72.491	7%
TOTALE Costi per att. sportiva della Strutt. Terr.:		€ 5.051.174	€ 5.540.091	-€ 488.917	-9%



CONTO ECONOMICO ORGANIZZAZIONI
TERRITORIALI - Funzionari Delegati

Denominazione Federazione:

Federazione Italiana Atletica Leggera

		A	B	DIFF. A-B	
		CONTO EC. 2008	CONTO EC. 2007	€	%
2	Funzionamento e costi generali				
2.02	Funz. e costi gen. Strutt. Terr.:				
2.02.01	Costi per i collaboratori				
CEB080	Collaboratori - compensi	486.124	481.793	4.331	1%
CEB081	Collaboratori - oneri previdenziali	86.037	93.874	-7.837	-8%
CEB082	Collaboratori - assicurazione INAIL	1.780	1.178	602	51%
CEB083	Collaboratori - Rimborso spese missioni	4.407	4.070	337	8%
	TOTALE Costi per i collaboratori	€ 578.348	€ 580.915	-€ 2.567	0%
2.02.02	Organi e Commissioni				
CEB087	Funzionamento organi di gestione	165.633	122.184	43.449	36%
CEB088	Collegio dei Revisori dei conti	27.942	21.912	6.030	28%
CEB089	Organi di giustizia sportiva				
CEB109	Assemblea regionale	47.977	8.806	39.171	445%
CEB110	Commissioni regionali	4.929	3.358	1.571	47%
	TOTALE Organi e Commissioni	€ 246.481	€ 156.260	€ 90.221	58%
2.02.03	Costi generali				
CEB001	Spese di trasferta e soggiorno	59.833	80.695	-20.862	-26%
CEB008	Premi di assicurazioni	8.811	6.506	2.305	35%
CEB010	Noleggio materiale tec. sportivo, attrezzature, impianti, automezzi e sw	23.725	18.537	5.188	28%
CEB014	Trasporto e facchinaggio	2.060	4.523	-2.463	-54%
CEB018	Acquisto materiale di consumo	129.630	113.296	16.334	14%
CEB030	Manutenzione ordinaria	34.512	37.055	-2.543	-7%
CEB042	Organizzazione e partecipazione a convegni, seminari, congressi	5.743	1.415	4.328	306%
CEB044	Acquisto giornali, riviste, pubblicazioni tecniche	20.213	6.702	13.511	202%
CEB064	Utenze e servizi	42.543	42.603	-60	0%
CEB065	Canoni ed oneri locativi	95.332	104.929	-9.597	-9%
CEB096	Compensi per prestazioni giuri.-ammini-fiscali	4.061	4.679	-618	-13%
CEB097	Compensi per prestazioni connesse alla pubblicità e promozione	14.609	9.414	5.195	55%
CEB098	Spese per assistenza gestionale elaborazione dati	89.171	13.025	76.146	585%
CEB099	Spese per consulenze legali	490		490	
CEB101	Spese postali e telefoniche	189.704	197.603	-7.899	-4%
CEB105	Spese di rappresentanza	23.250	22.123	1.127	5%
CEB106	Commissioni bancarie	22.158	19.949	2.209	11%
CEB108	Imposte indirette, tasse e contributi	6.321	35.405	-29.084	-82%
	TOTALE Costi generali	€ 772.166	€ 718.459	€ 53.707	7%
	TOTALE Funz. e costi gen. Strutt. Terr.:	€ 1.596.995	€ 1.455.634	€ 141.361	10%
	Costi della Struttura Territoriale	€ 12.464.331	€ 12.725.714	-€ 261.383	-2%

Denominazione Federazione:

FEDERAZIONE ITALIANA DI ATLETICA LEGGERA

A		B		DIFF: A - B	
STATO PATRIMONIALE 2008		STATO PATRIMONIALE 2007			
				€	%

SPA

ATTIVO

SPA.B IMMOBILIZZAZIONI

SPA.B. I	Immobilizzazioni immateriali
SPA.B. I.01	Costi di impianto e ampliamento
SPA.B. I.02	Costi ricerca scientifica, tecnologica e di sviluppo
SPA.B. I.03	Opere dell'ingegno (royalties) licenze d'uso, software
SPA.B. I.04	Costi per omologazione campi
SPA.B. I.06	Immobilizzazioni immateriali in corso
SPA.B. I.07	Migliorie su beni di terzi
Totale immobilizzazioni immateriali (I)	

117.138	111.651	5.487	100%
€ 117.138	€ 111.651	€ 5.487	5%

SPA.B. II	Immobilizzazioni materiali
SPA.B. II.01	Terreni e fabbricati
SPA.B. II.01.01	Impianti sportivi
SPA.B. II.01.02	Fabbricati
SPA.B. II.02	Attrezzature sportive
SPA.B. II.03	Attrezzature scientifica
SPA.B. II.04	Altri beni
SPA.B. II.04.01	Mobili e arredi
SPA.B. II.04.02	Macchine d'ufficio
SPA.B. II.04.03	Automezzi
SPA.B. II.04.04	Altre immobilizzazioni materiali
SPA.B. II.05	Immobilizzazioni in corso ed acconti
Totale immobilizzazioni materiali (II)	

647.700	421.499	226.201	54%
-	7.768	7.768	100%
383.204	259.134	124.070	48%
190.978	132.005	58.973	45%
170.081	119.026	51.055	43%
16.200	-	16.200	100%
5.945	8.103	2.158	27%
-	146.252	146.252	100%
€ 1.030.904	€ 834.653	€ 196.251	24%

SPA.B. III	Immobilizzazioni finanziarie
SPA.B. III.01	Partecipazioni in società
SPA.B. III.02	Crediti verso società partecipate
SPA.B. III.03	Titoli
Totale immobilizzazioni finanziarie (III)	

90.000	-	90.000	-
€ 90.000	€ -	€ 90.000	-

Totale immobilizzazioni (B)

€ 1.238.042	€ 946.304	€ 291.738	31%
-------------	-----------	-----------	-----

SPA.C ATTIVO CIRCOLANTE

SPA.C. I	Rimanenze di materiale di consumo
SPA.C. I.01	Rimanenze di materiale di consumo
Totale Rimanenze (I)	

-	-	-	0%
€ -	€ -	€ -	0%

SPA.C. II	Crediti
SPA.C. II.01	Crediti verso clienti
SPA.C. II.01.01	Crediti verso clienti
SPA.C. II.05	Crediti verso altri
SPA.C. II.05.01	Crediti verso CONI
SPA.C. II.05.02	Crediti verso Stato, Regioni, Enti locali
SPA.C. II.05.03	Crediti verso Erano
SPA.C. II.05.04	Crediti verso altri soggetti (Società ed associazioni sportive; arbitri e commissari; personale; tesserati; depositi cauzionali; etc.)
Totale Crediti (II)	

1.020.173	1.770.280	-750.107	-42%
1.020.173	1.770.280	-750.107	-42%
2.339.404	1.798.505	540.899	30%
10.243	45.620	35.377	78%
156.775	90.779	67.996	75%
2.170.386	1.682.106	508.280	31%
€ 3.559.577	€ 3.568.785	€ 209.208	6%

SPA.C. III	Attività Finanziarie che non costituiscono immobilizzazioni
SPA.C. III.01	Crediti Vs società controllate
Totale attività finanziarie non immobilizzate (III)	

-	-	-	#DIV/0!
€ -	€ -	€ -	#DIV/0!

SPA.C. IV	Disponibilità liquide
SPA.C. IV.01	Depositi bancari e postali
SPA.C. IV.01.01	c/c bancari
SPA.C. IV.01.02	c/c postali
SPA.C. IV.03	Cassa
SPA.C. IV.03.01	Cassa
Totale disponibilità liquide (IV)	

5.453.591	6.113.223	659.632	11%
5.431.629	6.075.598	643.969	11%
21.962	37.625	15.663	42%
-	-	-	-
€ 6.453.691	€ 6.113.223	€ 659.632	11%

Totale attivo circolante (C)

€ 8.813.168	€ 9.682.008	€ 868.840	9%
-------------	-------------	-----------	----

SPA.D RATEI E RISCONTI

SPA.D.01.01.01	Ratei attivi
SPA.D.01.02.01	Risconti attivi

5.273	12.655	7.382	-
-------	--------	-------	---

Totale ratei e risconti (D)

€ 5.273	€ 12.655	€ 7.382	-
---------	----------	---------	---

TOTALE ATTIVO

€ 10.056.483	€ 10.640.987	€ 584.484	6%
--------------	--------------	-----------	----

SPA.E Conti d'ordine

-	-	-	-
---	---	---	---

Denominazione Federazione:

FEDERAZIONE ITALIANA DI ATLETICA LEGGERA

SPP		PASSIVO
SPP.A		PATRIMONIO NETTO
SPP.A.I.01.01	Fondo di dotazione	
SPP.A.II.01.01	Riserve	
SPP.A.III.01.01	Utili (perdite) portati a nuovo	
SPP.A.IV.01.01	Risultato d'esercizio	
Totale Patrimonio netto (A)		
SPP.B		FONDO PER RISCHI ED ONERI
SPP.B.03	Altri	
SPP.B.03.01.01	Contributi vincolati per programmi	
SPP.B.03.02.01	Li. arbitraggi e nsarcimenti	
SPP.B.03.03.01	Cause legali in corso	
Totale Fondo per rischi ed oneri (B)		
SPP.C		TRATTAMENTO DI FINE RAPP.
SPP.C.01.01	Debiti per trattamento fine rapporto	
Totale Trattamento fine rapporto (C)		
SPP.D		DEBITI
SPP.D.03	Debiti verso Banche	
SPP.D.03.01	Debiti verso Banche	
SPP.D.04	Debiti verso altri finanziatori	
SPP.D.04.01	Debiti verso I.C.S. per mutui passivi	
SPP.D.04.02	Debiti verso altri finanziatori	
SPP.D.05	Acconti	
SPP.D.05.01	Acconti da clienti	
SPP.D.06	Debiti verso fornitori	
SPP.D.06.01	Debiti verso fornitori	
SPP.D.08	Debiti verso Società partecipate	
SPP.D.08.01	Debiti verso Società partecipate	
SPP.D.11	Erario	
SPP.D.11.01	Erario c/imposte	
SPP.D.11.02	Erario c/rattenute	
SPP.D.12	Debiti verso Istituti di previdenza e di sicurezza sociale	
SPP.D.12.01	Inps	
SPP.D.12.02	Inail	
SPP.D.13	Altri debiti	
SPP.D.13.01	Debiti verso CONI	
SPP.D.13.02	Debiti verso Altre Federazioni	
SPP.D.13.03	Debiti verso Stato, Regioni, Enti locali	
SPP.D.13.04	Debiti verso Personale dipendente	
SPP.D.13.05	Debiti verso Altri soggetti (Società ed associazioni sportive; arbitri e commissari; depositi cauzionali; etc.)	
Totale Debiti (D)		
SPP.E		RATEI E RISCONTI
SPP.E.01.01.01	Ratei passivi	
SPP.E.01.02.01	Risconti passivi	
Totale Ratei e Riscontri (E)		
TOTALE PASSIVO		
SPP.F		Conti d'ordine

A	B	DIFF A-B	
STATO PATRIMONIALE 2008	STATO PATRIMONIALE 2007	€	%

1.000.000	1.000.000	-	0%
2.281.427	1.094.623	-1.186.804	-108%
850.649	1.188.804	-2.037.453	-172%
€ 2.430.778	€ 3.281.427	-€ 850.649	-26%

150.000	102.860	47.140	-46%
100.000	100.000	-	0%
€ 250.000	€ 202.860	€ 47.140	23%

103.356	63.425	39.931	63%
€ 103.356	€ 63.425	€ 39.931	63%

53.402	97.174	-43.772	-45%
53.402	97.174	-43.772	-45%
2.388.315	610.464	1.775.851	201%
2.388.315	610.464	1.775.851	291%
848.030	1.878.706	-1.030.676	-55%
848.030	1.878.706	-1.030.676	-55%
93.074	161.720	-68.646	-42%
6.354	81.842	-75.488	-82%
86.720	79.876	6.844	9%
48.478	35.378	11.100	31%
43.407	32.496	10.911	34%
3.071	2.882	189	7%
3.845.050	4.053.813	-208.763	-5%
66.481	9.811	56.670	578%
72.004	231.893	-159.889	-69%
3.706.565	3.812.109	-105.544	-3%
€ 7.272.349	€ 6.837.255	€ 435.094	8%

-	256.000	-	256.000	100%
€ -	€ 256.000	-€	€ 256.000	100%

€ 10.066.483	€ 10.640.967	-€ 584.484	-5%
--------------	--------------	------------	-----

€ -	-	-	-
-----	---	---	---

€ 0

12. SITUAZIONE CONSUNTIVA DI TESORERIA 2008 (Allegato a Nota Integrativa)

Descrizione entrate/uscite	Situazione consuntiva anno 2008	
	Valori €	
A) SALDO INIZIALE DI TESORERIA AL 1/1/2008	€	6.113.223
FLUSSI DI TESORERIA DA GESTIONE ESERCIZI PRECEDENTI:		
+ incassi di crediti da esercizi precedenti		3.102.445
- pagamenti di debiti da esercizi precedenti		6.358.451
B) Saldo flussi di tesoreria da esercizi precedenti	-€	3.256.006
FLUSSI DI TESORERIA DA GESTIONE ES. CORRENTE:		
Incassi da gestione economica		
da contributi dal CONI		8.421.439
da contributi dallo stato, regioni ed enti		96.667
da quote dagli associati		978.642
da ricavi da manifestazioni internazionali		815.421
da ricavi da manifestazioni nazionali		199.500
da ricavi da pubblicità e sponsorizzazione		601.501
da altri ricavi della gestione ordinaria ed interessi		181.400
da comitati regionali		5.751.401
Totale incassi da gestione economica	€	17.045.971
Entrate da dismissioni		
di immobilizzazioni materiali
di immobilizzazioni immateriali
di immobilizzazioni finanziarie
...
Totale incassi da dismissione	€	-
Entrate da gestione finanziaria		
da accensione mutui
da accensione prestiti
anticipi e Cr acconti		3.141.054
Totale entrate da gestione finanziaria	€	3.141.054
C1) Totale flussi in entrate esercizio 2007	€	20.187.025
Uscite da gestione economica		
per attività sportiva centrale		9.022.914
per attività sportiva periferica		4.701.501
per funzionamento centrale		1.831.040
per funzionamento periferico		1.474.203
...		...
Totale pagamenti da gestione economica	€	17.029.658
Uscite da investimenti		
per immobilizzazioni materiali		415.010
per immobilizzazioni immateriali		100.251
per immobilizzazioni finanziarie		...
...		...
Totale pagamenti da investimenti	€	515.261
Uscite da gestione finanziaria		
per rimborso mutui		43.772
per rimborso prestiti		...
...		...
Totale uscite da gestione finanziaria	€	43.772
C2) Totale flussi in uscita esercizio 2007	€	17.588.691
D)= C1-C2) SALDO FLUSSI DA GESTIONE ESERCIZIO CORRENTE	€	2.598.334
E)= A+B+D) SALDO FINALE DI TESORERIA AL 31/12/07	€	5.455.551

FEDERAZIONE ITALIANA ATLETICA LEGGERA
VIA FLAMINIA NUOVA N.830 - ROMA

**NOTA INTEGRATIVA
BILANCIO AL 31/12/2008**

INDICE

Criteri di formazione e valutazione
Composizione e movimentazione delle poste di bilancio
Altre notizie integrative

PREMESSA

Il bilancio dell'esercizio chiuso al 31 dicembre 2008, costituito dallo stato patrimoniale, dal conto economico, dalla presente nota integrativa e corredato dalla relazione sulla gestione, rappresenta in modo veritiero e corretto la situazione patrimoniale e finanziaria della Federazione, nonché il risultato economico dell'esercizio.

Il presente bilancio è stato predisposto in conformità agli schemi ed ai principi e criteri per la formulazione del regolamento di contabilità delle FSN e DSA emanati dal CONI e dal regolamento di amministrazione della Federazione.

I prospetti di bilancio (stato patrimoniale e conto economico) sono stati redatti in unità di euro; la presente nota integrativa, ove non diversamente indicato, è espressa in migliaia di euro.

Il bilancio non è stato assoggettato a revisione contabile.

La presente nota integrativa è stata predisposta con la seguente struttura:

- 1) informazioni di carattere generale;
- 2) criteri di formazione e valutazione;
- 3) composizione e movimentazione delle poste di bilancio;
- 4) altre notizie integrative.

1) INFORMAZIONI DI CARATTERE GENERALE

Si premette che indicazioni sulla attività svolta dalla Federazione sono analiticamente riportate nella relazione allegata al bilancio.

2) CRITERI DI FORMAZIONE E VALUTAZIONE**CRITERI DI FORMAZIONE**

La Federazione, utilizza un sistema di contabilità economico patrimoniale nel rispetto dei principi e criteri per la formulazione del regolamento di contabilità delle FSN e DSA emanati dal CONI.

Il C.O.N.I. dall'esercizio 2005 ha imposto il passaggio da una rilevazione finanziaria delle entrate e delle uscite ad una rilevazione economica dei ricavi e dei costi, abolendo contestualmente il servizio di cassa da parte della BNL "Istituto Cassiere".

Relativamente all'attività commerciale, adotta una contabilità fiscale separata, come previsto dall'art. 20 del DPR 600/73 e determina l'imposte dirette e l'Iva nei modi ordinari. Nell'anno d'imposta 2008 non ha conseguito utili dall'attività commerciale.

Il presente bilancio è stato redatto coerentemente al seguente sistema di norme contabili:

- 1) clausole generali (art.2423 C.C.);
- 2) principi di redazione del bilancio – o principi generali di valutazione (art. 2423 bis C.C.);
- 3) prescrizione circa forma, struttura e contenuto dello stato patrimoniale e del conto economico (artt. 2423 ter, 2424, 2424bis, 2425, 2425 bis C.C.);
- 4) criteri di valutazione – o principi particolari di valutazione- (art.2426 C.C.);

5) prescrizioni circa il contenuto della nota integrativa (art.2427)

Lo stato patrimoniale e il conto economico, esprimono la comparazione dei valori relativi al presente esercizio con quelli dell'esercizio 2007; questi ultimi non sono stati oggetto di adattamenti in quanto le voci risultano comparabili.

CRITERI DI VALUTAZIONE

I criteri di valutazione ed i principi contabili non sono modificati rispetto all'esercizio precedente. La valutazione delle voci di bilancio è coerente ai criteri generali di prudenza e competenza. Essi non si discostano dai criteri utilizzati per la formazione del bilancio del precedente esercizio.

Immobilizzazioni immateriali e materiali

Le immobilizzazioni sono iscritte al costo d'acquisto comprensivo degli oneri accessori di diretta imputazione e sono esposte in bilancio al netto delle relative quote di ammortamento.

Le immobilizzazioni, materiali e immateriali, tutte finalizzate all'attività istituzionale e la cui utilizzazione è limitata nel tempo, subiscono un processo di ammortamento costante basato sulla loro presunta vita utile.

Rispetto all'esercizio precedente non sono state operate modifiche nella adozione dei criteri di ammortamento e dei coefficienti applicati, in quanto i programmi aziendali di utilizzazione dei cespiti risultano immutati.

I coefficienti ritenuti congrui in relazione ai criteri di valutazione sanciti dall'art.2426 C.C. sono i seguenti:

Natura del bene	Aliquota %
Opere dell'ingegno	33,33%
Mobili e macchine per ufficio	12%
Impianti e macchinari specifici	12,5%
Computers e macchine elettroniche	20%
Autovetture	20%
Mobili e arredi	12%

Crediti e debiti

I crediti sono esposti in bilancio al loro presumibile valore di realizzo.

I debiti sono esposti al loro valore nominale.

Disponibilità liquide

Sono iscritte per la loro effettiva consistenza contabile e comprendono anche i saldi dei Comitati Territoriali Regionali.

Fondo per rischi ed oneri

Gli accantonamenti sono finalizzati alla copertura di perdite derivanti da eventuali inesigibilità di crediti, da liti, arbitraggi, e richieste di risarcimento certe o probabili alla data di chiusura del bilancio, ma indeterminate nell'ammontare o nella data di sopravvenienza.

Trattamento di fine rapporto

Rappresenta l'ammontare delle somme spettanti ai lavoratori dipendenti sulla base della normativa vigente e del contratto di lavoro del personale della C.O.N.I. Servizi spa e Federazioni Sportive Nazionali.

Crediti e debiti in valuta estera

I crediti e i debiti in valuta estera sono iscritti in bilancio in valuta legale al cambio in vigore alla data di effettuazione delle operazioni che li hanno originati.

Costi e ricavi

Sono esposti in bilancio secondo il principio della competenza economico - temporale e della prudenza, con rilevazione dei relativi ratei e risconti e delle scritture di assestamento.

Imposte sul reddito

Non ci sono imposte relative al reddito dell'attività commerciale, mentre l'Irap dell'esercizio, è stata determinata sui costi istituzionali relativi alle retribuzione dei contratti a progetto e coordinati e continuativi.

STATO PATRIMONIALE ATTIVO

IMMOBILIZZAZIONI

Immobilizzazioni immateriali

Costo storico

Descrizione €	Saldo al 31/12/2007 (a)	Rettifiche valore iniziale	Decrementi (b)	Incrementi da acquisizione (c)	Riclassifiche (d)	Saldo al 31/12/2008 (e=a-b+c-d)
Opere dell'ingegno	200.970			108.700		309.670
Totale	200.970		-	108.700	-	309.670

Fondo Ammortamento

Descrizione €	Saldo al 31/12/2007 (f)	Rettifiche valore iniziale	Ammortamenti dell'esercizio (g)	Decrementi dell'esercizio (h)	Saldo al 31/12/2008 (i=f+g-h)	Immobilizzazioni immateriali nette al 31/12/08 (m=e-l)
Opere dell'ingegno	89.318		103.213		192.531	117.138
Totale	22.333	-	103.213	-	192.531	117.138

Le immobilizzazioni immateriali riguardano esclusivamente la cessione dei diritti d'autore riconosciuti ad alcuni tecnici federali, per la realizzazione di articoli e testi di natura tecnica ed organizzativa nel 2006 - 2007-2008. L'ammortamento è stato determinato utilizzando l'aliquota d'uso del 33,33%, in quanto il periodo di utilizzo presunto è di tre anni.

Immobilizzazioni materiali**Costo storico**

Descrizione €	Saldo al 31/12/2007 (a)	Rettifiche valore iniziale	Decrementi (b)	Incrementi da acquisizione (c)	Riclassifiche (d)	Saldo al 31/12/2008 (e=a-b+c-d)
Attrezzature sportive	940.142			178.791	103.251	1.222.184
Attrezzature scient	83.731		4.181		-	79.550
Mobili, arredi macch.	552.018		2.510	80.417		629.925
Macchine ufficio	1.556.602		42.749	72.377	43.001	1.629.231
Automezzi	63.732			18.000		81.732
Altri beni	70.177		4.090			66.087
Immob. in corso	146.252				- 146.252	-
Totale	3.412.654	-	53.530	349.585	-	3.708.709

Fondo Ammortamento

Descrizione €	Saldo al 31/12/2007 (f)	Rettifiche valore iniziale	Ammortamenti dell'esercizio (g)	Decrementi dell'esercizio (h)	Saldo al 31/12/2007 (i=f+g-h)	Immobilizzazione materiali nette al 31/12/08 (m=e-l)
Attrezzature sportive	518.643		55.840		574.483	647.701
Attrezzature scient	75.963		7.769	4.182	79.550	-
Mobili, arredi macch.	420.013		21.442	2.508	438.947	190.978
Macchine ufficio	1.437.576		63.917	42.342	1.459.151	170.080
Automezzi	63.732		1.800		65.532	16.200
Altri beni	62.074		2.002	3.934	60.142	5.945
Immob. in corso	-				-	-
Totale	2.578.001	-	152.770	52.966	2.677.805	1.030.904

Gli incrementi dell'esercizio, riguardano per € 262.478 acquisti effettuati direttamente dai Comitati Territoriali ed € 87.107 dalla FIDAL centrale.

Le riclassifiche si riferiscono alle immobilizzazioni in corso relative alla fine dell'esercizio 2007, attivate ed inserite in inventario nel 2008.

Nel corso del 2008 si è proceduto ad alcune dismissioni, per un valore storico iniziale di € 53.530, di cui ammortizzato per € 52.966, che hanno generato una minusvalenza di € 564,00, che trova riscontro negli oneri straordinari del bilancio in esame.

Il valore complessivo dei beni materiali al netto degli ammortamenti ammonta complessivamente ad € 1.030.904 (al netto delle immobilizzazioni in corso).

Immobilizzazioni materiali

Descrizione	Saldo al 31/12/2008	Saldo al 31/12/2007	Differenza
partecipazioni in società	90.000	-	90.000
Crediti vs società partec.	-	-	-
Totale	90.000	-	90.000

La partecipazione, iscritta a bilancio al suo valore nominale, riguarda la Fidal Servizi S.r.l.- sede in Roma via Oriolo Romano n. 59 - con capitale sociale di € 90.000, che è stata costituita in data 10 aprile 2008 a rogito del Notaio Giorgio Tavassi, rep. 14.898 dalla Federazione Italiana di Atletica Leggera, socio al 100%.

La Fidal Servizi è una società a scopo di lucro il cui oggetto sociale comprende, tra l'altro, lo svolgimento di attività amministrativa, organizzativa e gestionale di associazioni ed enti operanti nel settore sportivo, nonché attività nel campo pubblicitario e promozionale, attività di promozione e avviamento allo sport.

In data 25.06.2008 è stata firmata dalla Fidal Servizi una convenzione con la Federazione Italiana di Atletica Leggera, in base alla quale la società si assume l'impegno di aggiornare e inserire i dati a sistema dei Comitati Territoriali della Federazione, inserire a sistema i dati per l'aggiornamento degli elenchi di affiliati e tesserati, inserire i dati relativi alle gare di competenza dei Comitati Territoriali, svolgere servizi di segreteria gestionale ed amministrativa, servizi necessari per il corretto funzionamento e gestione delle attività commerciali, logistiche, impiantistiche relative agli eventi sportivi, stipulare contratti di fornitura di beni e servizi, svolgere servizi connessi all'attività editoriale della Federazione e vendite on-line e svolgere attività per acquisizione di rapporti commerciali da parte della Federazione.

Contestualmente al bilancio della FIDAL, sarà presentato al Consiglio Federale il bilancio d'esercizio 2008 della FIDAL Servizi srl, che evidenzia un utile d'esercizio, al netto delle imposte, di € 11.659.

Per effetto del risultato d'esercizio positivo di € 11.659, il capitale netto della Fidal Servizi S.r.l al 31.12.2008 è di € 101.659.

ATTIVO CIRCOLANTE**Crediti**

L'ammontare dei crediti al 31/12/2008 è pari ad € 3.359.577 con una diminuzione rispetto al saldo del 2007 (€ 3.568.785) di € 209.208.

Di seguito si riporta la suddivisione dei crediti per soggetto, con evidenza degli scostamenti rispetto all'esercizio precedente, e per scadenze:

Suddivisioni per soggetti:

Descrizione €	Saldo al 31/12/2008	Saldo al 31/12/2007	Differenza
Crediti Vs Clienti	1.020.173	1.770.280	- 750.107
Crediti verso il CONI	10.243	45.620	- 35.377
Crediti verso altri soggetti	2.170.386	1.662.106	508.280
Crediti Vs erario	158.775	90.779	67.996
Crediti Vs Enti			-
Crediti verso altri	2.339.404	1.798.505	540.899
Totale	3.359.577	3.568.785	- 209.208

Suddivisioni per scadenze:

DESCRIZIONE	SCADENZA			Totale
	Entro 12 mesi	Oltre 12 mesi	Oltre 5 anni	
Crediti Vs Clienti	1.020.173			1.020.173
Crediti verso il CONI	10.243			10.243
Crediti verso altri	2.170.386	-		2.170.386
Crediti Vs erario	158.775			158.775
Crediti Vs Enti				0
TOTALE	3.359.577	0	0	3.359.577

Nel dettaglio i crediti riguardano:

Descrizione €	Saldo al 31/12/2008
Crediti v/clienti	1.003.985
clienti c/fatture da emettere	16.188
Crediti Vs Clienti	1.020.173
Crediti verso il CONI	10.243
credito vs erario	49.034
Erario c/iva a credito	109.741
crediti v/società e associazioni sportive	20.502
crediti v/tesserati	18.801
depositi cauzionali	51.038
Anticipi a funzionari delegati	43.792
crediti v/organismi territoriali	273.335
crediti propri dei comitati regionali	1.052.136
Acconti ed anticipi	493.514
crediti v/altri soggetti	215.308
Crediti verso altri	2.339.404
Totale crediti	3.359.577

Descrizione €	Saldo al 31/12/2008	Saldo al 31/12/2007
Crediti v/clienti	1.003.985	1.727.642
clienti c/fatture da emettere	16.188	42.638
Crediti Vs Clienti	1.020.173	1.770.280
Crediti verso il CONI	10.243	45.620
credito vs erario	49.034	15.157
Erario c/iva a credito	109.741	75.622
crediti v/società e associazioni sportive	20.502	34.504
crediti v/tesserati	18.801	18.414
depositi cauzionali	51.038	51.038
Anticipi a funzionari delegati	43.792	136.621
crediti v/organismi territoriali	273.335	268.883
crediti propri dei comitati regionali	1.052.136	998.746
Acconti ed anticipi	493.514	
crediti v/altri soggetti	217.268	153.900
Crediti verso altri	2.339.404	1.798.505
Totale crediti	3.359.577	3.568.785

Il decremento dei crediti è dovuto principalmente a:

- Crediti verso clienti: risultano notevolmente diminuiti, sia per il miglioramento dei tempi di incasso delle fatture commerciali e sia per la diminuzione dei proventi da sponsorizzazione e pubblicità;
- Crediti verso Comitati regionali: si riferiscono alle somme a credito verso i Comitati per rifusione Iva su fatture commerciali, inps, enpals ed Irap, quote degli associati di competenza della Fidal centrale, nonché per anticipi effettuati per loro conto che non rappresentano contributi; alla data di predisposizione del presente documento i crediti da parte dei Comitati Regionali ancora d'ammortizzare ammontano a circa 80 mila euro.

Per quanto concerne le restanti categorie di crediti, i più rilevanti sono rappresentati da:

- **Crediti verso Erario:** per complessivi € 49034, di cui: € 15.157, per n. 2 pagamenti effettuati all'erario per imposte dirette, per i quali la Federazione ha presentato istanza di rimborso in quanto illegittimamente richiesti; € 33.877, per somme illegittimamente incassate da Equitalia – Gerit , con pignoramento del contributo del Comune di Ancona, di spettanza del Comitato Regionale Fidal Marche, per le quali la Federazione ha presentato richiesta di rimborso, oltre interessi e spese;
- **Credito IVA :** il credito IVA di € 109.741, trova riscontro in quello risultante nella dichiarazione annuale relativa all'anno d'imposta 2008, che tiene conto anche del credito residuo 2007 non utilizzato in compensazione nel corso del 2008;
- **Acconti ed anticipi :** trattasi, per € 471.514, delle spese sostenute nel 2008 per l'organizzazione del Campionati Europei di Torino 2009, la cui competenza economica è dell'esercizio 2009; per la parte relativa ai ricavi di detta manifestazione, si rinvia a quanto illustrato a pag.16 della presente nota integrativa.

Crediti propri dei Comitati Regionali, connessi principalmente a sponsorizzazioni e contributi dagli stessi procurati sul territorio, non incassati nell'esercizio di competenza economica; tale incremento è connesso, come detto nelle premesse, all'adozione, da parte di tutti i Comitati, della contabilità economico patrimoniale.

I crediti propri dei comitati regionali sono indicati sulla base dei bilanci predisposti dagli stessi e nel dettaglio riguardano:

COMITATI REGIONALI	SALDI 2008	SALDI 2007
Abruzzo	3.993	4.300
Basilicata	6.010	6.850
Bolzano	65.456	50.010
Calabria	23.236	38.974
Campania	18.952	10.274
Emilia Romagna	23.223	62.543
Friuli Venezia Giulia	11.868	10.142
Lazio	111.626	65.422
Liguria	3.528	5.300
Lombardia	102.911	152.348
Marche	162.649	132.858
Molise	25.429	10.464
Piemonte	132.835	164.003
Puglia	22.730	43.077
Sardegna	159.139	33.288
Sicilia	---	8.008
Toscana	25.792	22.120
Trento	---	8.862
Umbria	689	838
Valle D'aosta	85.401	49.401
Veneto	66.667	119.664
	1.052.136	998.746

Disponibilità liquide

Descrizione €	Saldo al 31/12/2008	Saldo al 31/12/2007	Differenza
C/C bancari	3.050.253	3.714.911	- 664.658
C/C postale	21.962	37.625	- 15.663
Disponibilità liquide Comitati Regionali	2.381.376	2.360.686	20.690
Totale	5.453.591	6.113.222	- 659.631

Il decremento delle disponibilità liquide è dovuto essenzialmente alla diminuzione dei debiti rispetto al precedente esercizio e al contestuale incremento dei costi, come si evince anche dalla differenza del risultato d'esercizio tra il 2007 ed il 2008.

Si informa, la Federazione ha presso la BNL – Paribas un conto corrente in dollari, il cui saldo al 31.12.2008 era pari a \$ 16.045,14, che al cambio di fine esercizio è pari ad € 11.529,16.

Le disponibilità liquide dei Comitati ammontano complessivamente ad € 2.381.376 e nel dettaglio riguardano:

COMITATI REGIONALI	SALDI 2008	SALDI 2007
Abruzzo	44.949	26.734
Basilicata	19.614	21.370
Bolzano	17.873	21.626
Calabria	7.068	11.695
Campania	137.343	149.941
Emilia Romagna	280.823	201.395
Friuli Venezia Giulia	127.077	153.913
Lazio	305.549	589.003
Liguria	71.850	56.325
Lombardia	433.937	418.587
Marche	72.810	42.734
Molise	3.125	4.831
Piemonte	207.308	155.366
Puglia	149.975	79.781
Sardegna	25.002	60.135
Sicilia	74.972	37.466
Toscana	94.757	68.906
Trento	30.841	40.646
Umbria	17.170	20.587
Valle D'aosta	50.942	9.567
Veneto	208.389	190.078
	2.381.376	2.360.686

E'importante precisare che le disponibilità liquide dei Comitati Regionali, sono rappresentate in buona parte dal tesseramento ed affiliazione incassato nel 2008 ma di competenza dell'esercizio 2009, che trovano riscontro nei "debiti propri del Comitati", in quanto contabilizzati negli "acconti".

Ratei e risconti attivi

Descrizione €	Saldo al 31/12/2008	Saldo al 31/12/2007	Differenza
risconti attivi	5.273	12.655	-7.382

I risconti attivi riguardano gli interessi fatturati per la dilazione di pagamento relativa all'acquisto dei misuratori di percorso, la cui competenza economica riguarda gli anni 2007-2008-2009.

STATO PATRIMONIALE PASSIVO**PATRIMONIO NETTO**

Al 31.12.2008 la Federazione evidenzia un saldo del patrimonio netto pari € 2.430.778. Il riepilogo delle movimentazioni del patrimonio netto nel corso dell'esercizio è riportato nel seguente prospetto:

Descrizione €	Fondo di dotazione	Riserve	Utili (perdite) portate e nuovo	Utile (perdita) esercizio	Totale
Saldo al 31/12/2007	1.000.000	0	1.094.623	1.186.804	3.281.427
Destinazione del risultato dell'esercizio 2007			1.186.804	-1.186.804	-
Destinazione a fondo di dotazione					-
Destinazione a riserve					-
Altre destinazioni					-
Altre variazioni					-
Utilizzo delle riserve per copertura perdita					-
Utilizzo del fondo di dotazione per copertura perdita					-
Storno fra riserve e fondo di dotazione					-
Assegnazione di contributi in conto capitale					-
Aggiornamento dei saldi patrimoniali					-
Altre variazioni					-
Risultato dell'esercizio 2008				-850.649	- 850.649
Saldo al 31/12/2008	1.000.000	0	2.281.427	-850.649	2.430.778

E' importante precisare che il preventivo economico assestato 2008 (budget) con le numero 2 variazioni apportate a quello iniziale, prevedeva una perdita di € 949.334, che trovava copertura con il parziale utilizzo degli utili degli esercizi precedenti portati a nuovo.

Pertanto, rispetto alle previsioni assestate al 31/12/2008, il risultato d'esercizio risulta essere in linea con quanto previsto nel preventivo economico assestato.

Per quanto concerne il patrimonio indisponibile della Federazione iscritto a bilancio al 31/12/2008 per € 1.000.000,00 (fondo di dotazione), è opportuno evidenziare che risulta essere notevolmente superiore al limite stabilito dal C.O.N.I. nella circolare n. 3 dell'11/10/2005, ossia alla misura del 3% della media aritmetica del totale dei costi degli ultimi 3 esercizi (costi della produzione, oneri finanziari, oneri straordinari e imposte sul reddito).

Media aritmetica dei costi degli ultimi tre esercizi = € 18.361.262 X 3% = € 550.837.

Il patrimonio indisponibile della Federazione è stato prudenzialmente determinato alla fine dell'esercizio 2004, tenendo conto che l'importo di € 1.000.000 (patrimonio indisponibile) fosse superiore all'immobilizzazioni materiali ed immateriali al netto degli ammortamenti (€ 672.639,00).

Premesso che il fondo di dotazione ed il patrimonio netto rappresentano elementi unici ed indivisibili del bilancio federale, al solo fine di poter monitorare la gestione economica dei propri Comitati Regionali, la Federazione intende adottare lo stesso criterio voluto dal C.O.N.I. per le F.S.N., anche per gli Organi Territoriali, per quella parte di risorse riferite ai precedenti esercizi, che restano nella loro disponibilità ed utilizzo, per effetto dell'autonomia tecnica ed amministrativa agli stessi riconosciuta.

Per determinare la quota di risorse indisponibili riferite ad utili provenienti dai precedenti esercizi esistenti al 31.12.2008 presso i Comitati Regionali (Disponibilità liquide + crediti - debiti) si procede utilizzando il metodo di calcolo determinato dal C.O.N.I. e sopra richiamato, ossia la misura del 3% della media aritmetica del totale dei loro costi degli ultimi 3 esercizi (costi della produzione, oneri finanziari, oneri straordinari e imposte sul reddito).

Media aritmetica dei costi degli ultimi tre esercizi = € 6.515.276 X 3% = € 195.458.

Come evidenziato già nella nota integrativa riferita ai bilanci 2006 e 2007, in passato con il sistema finanziario i Comitati Regionali applicavano l'avanzo di amministrazione dell'anno per il pareggio tra le entrate e le uscite previste, per cui, previa verifica della esigibilità dei crediti, erano autorizzati al suo utilizzo. Ovviamente con il passaggio al sistema economico patrimoniale, il "vecchio avanzo" diventa una parte del patrimonio netto disponibile presso i Comitati, in quanto non avendo quest'ultimi la possibilità di riportare le immobilizzazioni, è rappresentato dalla somma algebrica delle disponibilità liquide, più i crediti e meno i debiti.

A tale proposito la Segreteria Generale provvederà ad informare i Presidenti Regionali e i Revisori dei Conti Territoriali, affinché, nel caso il Comitato abbia una previsione negativa tra i costi ed i ricavi dell'esercizio 2009, tale differenza dovrà tenere conto che gli "utili portati" a nuovo potranno essere utilizzati tenendo conto dei parametri del C.O.N.I. sopra illustrati (quota non disponibile), nonché di eventuali crediti di difficile esigibilità.

FONDO PER RISCHI ED ONERI

Descrizione €	Saldo al 31/12/2007	Incrementi	Decrementi	Saldo al 31/12/2008
Fondo per liti, arbitraggi e risarcimenti	102.860	50.000	2.860	150.000
Fondo per cause legali in corso	100.000			100.000
Totale	202.860	50.000	2.860	250.000

Il fondo per rischi ed oneri è stato incrementato per € 50.000,00, per la causa La Magna/Fidal ed il successivo accordo transattivo che prevede una rifusione alla FIDAL di € 54.000, di cui 4.000 da rimborsare nel 2008. Prudenzialmente è stato costituito un fondo che sarà diminuito alla fine di ogni esercizio, sulla base delle somme incassate dalla Federazione. Non si è proceduto ad ulteriori incrementi in quanto non risultano essersi verificati ulteriori contenziosi rispetto al precedente esercizio. Il decremento è dovuto al pagamento degli oneri connessi ad un arbitrato.

Per quanto riguarda le cause in corso si rinvia a quanto esposto nella relazione del Presidente che accompagna il bilancio.

TRATTAMENTO DI FINE RAPPORTO

Descrizione	Saldo al 31/12/2007	Incrementi	Decrementi	Saldo al 31/12/2008
Fondo TFR	63.425	39.931	-	103.356
Totale	63.425	39.931	-	103.356

Trattasi dell'accantonamento previsto dal contratto del personale dipendente della CONI Servizi spa e Federazioni Sportive Nazionali, per i dipendenti in forza al 31 dicembre 2008.

L'organico della Federazione al 31.12.2008 era composto complessivamente da n. 40 unità, di cui n.7 dipendenti federali a tempo indeterminato, n. 21 dipendenti federali ex CONI Servizi e n.12 dipendenti a tempo determinato, che operavano presso i Comitati Regionali. Nell'organico della Federazione sono presenti inoltre, n. 47 dipendenti CONI Servizi spa.

L'incremento del fondo TFR, per € 16.027, si riferisce ai dipendenti dislocati presso i Comitati Regionali, per il restante importo di € 23.904 a quelli centrali. Si precisa che i dipendenti federali sono passati da tempo determinato a tempo indeterminato dal mese di luglio 2008, mentre il personale ex CONI Servizi è stato assunto dalla Federazione nel corso del secondo semestre.

In merito al TFR si informa che la Federazione, per quello maturando dal 01.01.2007, ha provveduto alla notifica della informativa prevista dalla riforma del Sistema di Previdenza Complementare attuata dal Decreto Legislativo n. 252/2005. Il TFR maturato fino alla data di esercizio dell'opzione resta accantonato presso la Federazione e sarà liquidato alla fine del rapporto di lavoro con le rivalutazioni di legge.

DEBITI

L'ammontare dei debiti al 31/12/2008 è pari ad € 7.272.349 con un incremento rispetto al saldo del 31/12/2007 (€ 6.837.255) di € 435.094.

Di seguito si riporta la suddivisione dei debiti per soggetto, con evidenza degli scostamenti rispetto all'esercizio precedente, e per scadenze:

Suddivisione per soggetti:

Descrizione €	Saldo al 31/12/2008	Saldo al 31/12/2007	Differenza	
Debiti verso banche				
Debiti verso altri finanziatori	53.402	97.174	-	43.772
Acconti	2.386.315	610.464		1.775.851
Debiti verso fornitori	848.030	1.878.706	-	1.030.676
Debiti verso società partecipate				
Debiti verso erario	93.074	161.720	-	68.646
Debiti verso Istituti di previdenza e di sicurezza sociale	46.478	35.378		11.100
CONI	66.481	9.811		56.670
Altre Federazioni	72.004	231.893	-	159.889
Altri	3.706.565	3.812.109	-	105.544
Totale	7.272.349	6.837.255		435.094

Suddivisione per scadenze:

DESCRIZIONE	Entro 12 mesi	Oltre 12 mesi	Oltre 5 anni	Totale
Debiti verso banche				
Debiti verso altri finanziatori	53.402			53.402
Acconti	2.386.315			2.386.315
Debiti verso fornitori	848.030			848.030
Debiti verso società partecipate				
Debiti verso erario	93.074			93.074
Debiti verso Istituti di previdenza e di sicurezza sociale	46.478			46.478
Debiti verso altri	3.845.050			3.845.050
Totale	7.272.349	-		7.272.349

I debiti nel dettaglio riguardano:

Descrizione €	Saldo al 31/12/2007	Saldo al 31/12/2008
Debiti verso altri finanziatori	97.174	53.402
Acconti	610.464	2.386.315
Debiti verso fornitori	780.310	537.656
fornitori c/fatture da ricevere	1.098.396	310.374
debiti v/fornitori	1.878.706	848.030
debiti v/INPS	6.599	23.927
debiti v/INAIL	2.882	3.071
Enpals	25.897	19.480
debiti v/istituti di previdenza	35.378	46.478
Erario c/trattenute	79.878	86.720
debiti pregressi vs erario	31.549	-----
debiti IRAP	3.145	6.354
Erario c/iva	47.148	-----
Debiti verso erario	161.720	93.074
CONI	9.811	66.481
Altre Federazioni	231.893	72.004
debiti v/professionisti	56.169	13.055
debiti v collaboratori	71.010	20.728
debiti v/società e ass. sportive	373.404	338.137
debiti v/tesserati	303.662	100.713
debiti v/tecnici sportivi	309.717	137.337
debiti propri dei comitati regionali	2.615.735	2.858.763
debiti v/altri soggetti	82.412	237.832
debiti v/altri	3.812.109	3.706.565
tot debiti	6.837.255	7.272.349

L'incremento dei debiti è dovuto esclusivamente all'aumento degli "acconti", infatti, come si evince dalla tabella sopra riportata, tutte le altre tipologie di debiti evidenziano un decremento.

Per quanto concerne gli "acconti si precisa che per € 1.309.055 si riferiscono all'anticipo CONI è della rata di funzionamento di gennaio 2009 e dall'acconto sul contributo per la preparazione olimpica ed alto livello liquidati nel 2008. Il restante importo di € 1.077.260, riguarda i ricavi relativi a Torino 2009, incassati o fatturati nel 2008; detto importo è rappresentato dal contributo della Presidenza del Consiglio per le manifestazioni internazionali per € 817.975, € 60.000 il contributo del Comune di Torino, per € 83.333 il contributo della Regione Piemonte ed i restanti € 115.952, contributi da parte della EAA..

Per quanto concerne i debiti verso i tecnici, i tesserati e le associazioni affiliate, trattasi di contributi, indennità e premi maturati per l'attività 2008 e pagati nei premi mesi dell'esercizio in corso.

Per quanto concerne le altre categorie di debiti, trattasi maggiormente di quelli riferiti a forniture di beni e servizi relativi ai mesi di novembre e dicembre 2008. I debiti verso altri soggetti si

riferiscono a somme da pagare a soggetti diversi da quelli indicate nelle altre categorie, ed in parte si tratta di poste di bilancio compensative con i crediti diversi.

Si precisa che le posizioni di finanziamento in essere sono 2, entrambe accese nei confronti del Credito Sportivo con scadenza 31/12/2009 e con un debito residuo complessivo alla data del 31/12/2008 di € 53.402.

In relazione ai Comitati Regionali, l'incremento dei debiti è connesso, come detto per i crediti, all'adozione, da parte di tutti i Comitati, della contabilità economico patrimoniale, ed in particolare ad una corretta imputazione delle quote degli associati incassate nel 2008 ma riferite all'esercizio 2009.

Per quanto concerne i debiti dei Comitati Regionali, si precisa che l'importo riportato è al netto della parte relativa ad debito connesso all'accantonamento per il TFR per € 16.027, che è stato riportato, insieme alla quota relativa ai dipendenti della sede centrale, nel "Fondo Trattamento Fine Rapporto".

I debiti propri dei comitati regionali sono indicati sulla base dei bilanci predisposti dagli stessi e nel dettaglio riguardano:

COMITATI REGIONALI	SALDI 2008	SALDI 2007
Abruzzo	39.199	24.765
Basilicata	23.072	28.207
Bolzano	83.307	67.933
Calabria	21.070	44.854
Campania	143.768	138.830
Emilia Romagna	158.639	198.865
Friuli Venezia Giulia	96.480	119.829
Lazio	333.683	445.386
Liguria	118.875	121.095
Lombardia	482.950	454.715
Marche	278.866	148.360
Molise	20.097	6.846
Piemonte	230.171	239.529
Puglia	110.395	83.102
Sardegna	173.669	86.078
Sicilia	55.320	25.373
Toscana	120.090	90.468
Trento	30.028	22.893
Umbria	16.695	20.470
Valle D'aosta	132.852	40.086
Veneto	205.561	229.513
Totale con TFR	2.874.790	2.637.198
Debiti per TFR Comitati	16.027	-
Totale debiti	2.858.763	2.615.735

Il debito verso i dipendenti dei Comitati regionali per Tfr è stato contabilmente girato al relativo Fondo TFR

RATEI E RISCOINTI PASSIVI

Descrizione €	Saldo al 31/12/2008	Saldo al 31/12/2007	Differenza
risconti passivi	0	256.000	-256.000

Riguardavano i contributi straordinari finalizzati del 2005-2006, assegnati alla FIDAL dalla Giunta Nazionale CONI. Si evidenzia che tale contributo era destinato esclusivamente alla attività sportiva intesa come preparazione degli atleti, attività agonistica internazionale di alto livello, organizzazione di manifestazioni internazionali di particolare rilievo, potenziamento strutturale dei centri di preparazione, progetti per lo sviluppo di settori federali, in preparazione dei Giochi Olimpici di Pechino 2008.

Non vi sono risconti passivi nell'esercizio 2008.

CONTO ECONOMICO

VALORE DELLA PRODUZIONE

Il totale del valore della produzione ammonta a € 18.192.319 ed è così articolato:

Descrizione €	Saldo al 31/12/2008	Saldo al 31/12/2007	Differenza
Attività centrale			
Contributi CONI	8.687.682	9.884.374	- 1.196.692
Contributi dello Stato, Regione, Enti Locali	96.667	106.333	- 9.666
Quote degli associati	978.642	942.048	36.594
Ricavi da Manifestazioni Internazionali	1.144.003	1.132.132	11.871
Ricavi da Manifestazioni Nazionali	394.203	484.766	- 90.563
Ricavi da pubblicità e sponsorizzazioni	962.647	1.432.681	- 470.034
Altri ricavi della gestione ordinaria	112.313	39.351	72.962
Totale	12.376.157	14.021.685	- 1.645.528
Attività struttura territoriale			
Valore della produzione Struttura Terr.	5.816.162	5.729.989	86.173
Totale	18.192.319	19.751.674	- 1.559.355

Dall'analisi dei ricavi emerge che il contributo Coni evidenzia una diminuzione di quasi 1.2 milioni di euro.

Come illustrato nella relazione del Presidente al preventivo economico 2008, i criteri di erogazione dei contributi del C.O.N.I., dal precedente esercizio sono stati variati, infatti, rispetto al 2007 viene meno la parte relativa al funzionamento e vengono introdotti i finanziamenti finalizzati al personale federale ed ex personale CONI Servizi spa.

Il decremento dei contributi, in termini di comparazione tra i due esercizi, escludendo le parti riscontate ed il contributo di € 429.034 per il personale ex CONI Servizi che nel 2007 era da loro direttamente sostenuto, è di circa 760 mila euro.

Nello schema di seguito riportato, si illustrano le differenze del contributo CONI dal 2007 al 2008

Contributo coni	ANNO DI UTILIZZO CONTRIBUTO		
	2007	2008	Diff.
	CONTRIBUTO ATTIVITA' SPORTIVA – FUNZ.	5.284.246	1.288.210
CONTRIB. STRAORDINARIO 2005 (TALENTO)	362.000	256.000	NON RILEV.
CONTRIBUTO STRAORDINARIO 2006	756.000	-	NON RILEV.
CONTRIBUTO PREPARAZIONE OLIMPICA	2.104.594	4.584.476	2.479.882
CONTRIBUTI PERSONALE FEDERALE		299.884	299.884
CONTRIBUTO PERSONALE EX CONI		429.034	NON RILEV.
CONTRIBUTI IMPIANTI SPORTIVI	330.000	330.000	
CONTRIBUTI PROGETTI SPECIALI		1.500.000	1.500.000
ALTRI CONTRIBUTI	147.531	78	-147.453
CONTRIBUTO INTEGRATIVO P.O.	900.000	-	-900.000
TOTALI	9.884.374	8.687.682	-763.723

Le differenze non rilevanti si riferiscono ai contributi provenienti dagli esercizi precedenti al 2007 ed il contributo per il personale ex CONI Servizi spa.

Per quanto concerne l'importo di € 330.000 di **contributi per gli impianti sportivi**, si riferisce all'intervento del C.O.N.I. per la gestione dell'impianto di Ostia, come da convenzione sottoscritta nel 2006, delegata dalla Fidal al proprio Comitato regionale Lazio.

Quote degli associati: restano pressoché invariati rispetto al precedente esercizio.

Ricavi manifestazioni internazionali: restano pressoché invariati rispetto al precedente esercizio, e si riferiscono a:

- contributi dalla IAAF e diritti televisivi, corrispettivi previsti nei relativi;
- contratto con la Sportfive, società che ha acquisito anche nel 2008 i diritti pubblicitari di competenza della Fidal;
- incassi di biglietteria, compresa la biglietteria omaggio (vedi nei costi acquisto biglietti manifestazioni internazionali);
- quota contratto RAI 2008.

Ricavi manifestazioni nazionali: la diminuzione è dovuta essenzialmente alla difficoltà a reperire sponsorizzazioni sugli eventi nazionali, tenuto conto anche della nota crisi economica internazionale.

I **ricavi da sponsorizzazione e pubblicità**, risultano notevolmente diminuiti rispetto al precedente esercizio, per gli stessi motivi evidenziati per le manifestazioni nazionali.

I restanti ricavi sono rimasti pressoché invariati rispetto al precedente esercizio, per un dettaglio dei ricavi e la loro composizione e variazione rispetto al precedente esercizio si rinvia a quanto esposto nella relazione del Presidente che accompagna il bilancio d'esercizio.

COSTI DELLA PRODUZIONE

Costi per l'attività sportiva

Il totale dei costi dell'attività sportiva ammonta a € 15.059.801 ed è così articolato:

Descrizione €	Saldo al 31/12/2008	Saldo al 31/12/2007	Differenza
Attività sportiva centrale			
Preparazione Olimpica/Alto livello	4.669.727	4.666.921	2.806
Rappresentative Nazionali	1.167.787	830.935	336.852
Assicuraz. Manifestaz. Sportive Intern.li/Nazionali	47.857	134.009	- 86.152
Organizzazione Manifestaz. Sportive Intern.li	1.602.707	1.232.650	370.057
Organizz. Manifestazione Sportive Nazionali	1.263.537	910.600	352.937
Partecipazione ad organismi internazionali			-
Formazione ricerca e documentazione	228.377	230.962	- 2.585
Promozione Sportiva	360.346	309.770	50.576
Contributi per l'attività sportiva	404.058	1.022.006	- 617.948
Gestione impianti sportivi	97.409	121.887	- 24.478
Altri costi per l'attività sportiva			-
Ammortamenti attività sportiva	166.822	155.093	11.729
Acc.to per rischi ed oneri dell'attività sportiva			-
Totale	10.008.627	9.614.833	393.794
Attività sportiva Struttura Territoriale			
Costi attività sportiva Struttura Terr.	5.051.174	5.540.091	- 488.917
Totale generale	15.059.801	15.154.924	- 95.123

Complessivamente i costi dell'attività sportiva centrale risultano aumentati per circa 400 mila, rispetto ad una diminuzione di quella territoriale di € 500.000.

Tale differenza è dovuta essenzialmente al fatto che alcune attività di preparazione olimpica e delle rappresentative nazionali delegate ai Comitati Regionali, in passato finanziate con contributi, dal 2008, tenuto conto anche delle modifiche connesse alle modalità di erogazione dei contributi CONI, vengono finanziate mediante anticipazioni da rendicontare alla Federazione centrale. Pertanto, malgrado la diminuzione delle risorse disponibili, la Federazione ha garantito per l'anno 2008 gli stessi investimenti del 2007 per l'attività sportiva, utilizzando i fondi disponibili relativi agli esercizi precedenti.

Preparazione Olimpica ed Alto Livello: come detto l'intervento per la preparazione olimpica e l'alto livello resta pressoché invariato rispetto al precedente esercizio, al fine di consentire l'attuazione dei programmi quadriennali di P.O. che la Federazione concluderà nell'esercizio in corso, dettagliatamente illustrati nelle relazioni ai bilanci preventivi e d'esercizio degli anni 2005-2008. Il dettaglio relativo ai costi sostenuti per la Preparazione Olimpica, è indicata nella relazione del Presidente che accompagna il presente bilancio.

Rappresentative Nazionali: l'incremento è direttamente connesso ai maggiori investimenti effettuati dalla Federazione in favore dell'attività sportiva, in particolare per i progetti connessi alla preparazione olimpica del quadriennio 2009-2012; è importante sottolineare che l'incremento è dovuto in parte anche ad una diversa modalità di erogazione dei contributi alle associazioni affiliate, per la parte relativa all'attività agonistica di alto livello; infatti, rispetto al precedente esercizio, gli interventi a favore di tecnici ed atleti vengono effettuati direttamente dalla Federazione.

Organizzazione manifestazioni Internazionali: l'incremento di oltre 350 mila euro è dovuta principalmente:

- per € 290.277 per i contributi erogati agli organizzatori di manifestazioni sportive internazionali di alto livello, che in passato, parzialmente era imputato nei contributi alle associazioni affiliate;
- per il restante importo ai maggiori costi sostenuti per l'organizzazione dell'edizione 2008 del Golden Gala.

Organizzazione Manifestazioni Sportive Nazionali: l'incremento dei costi rappresentato in bilancio complessivamente ammonta ad € 352.937 ed è dovuto principalmente ai maggiori costi relativi all'assistenza delle manifestazioni nazionali, come evidenziato nella relazione del Presidente, nel commento all'Area Organizzazione, nonché come per le manifestazioni internazionali ad una diversa modalità nell'erogazione dei contributi alle associazioni sportive.

Contributi per l'attività sportiva: la diminuzione, come detto, è dovuta ad una diversa modalità di finanziamento dei progetti relativi al sostegno alle nostre società per indennità chilometrica per le rappresentative alle manifestazioni nazionali, progetto qualità - continuità, maglie azzurre, contributi di classifica e diritti televisivi, che dal 2008 sono stati parzialmente imputati nelle rappresentative nazionali, organizzazione manifestazioni nazionali ed internazionali.

Per quanto concerne gli altri programmi di attività, restano pressoché invariati rispetto al precedente esercizio, con un importante incremento per l'attività promozionale di oltre 50 mila euro.

Per quanto concerne il dettaglio delle attività realizzate si rinvia a quanto illustrato nella relazione del Presidente al bilancio in esame.

Costi per il funzionamento

Il totale dei costi per il funzionamento ammonta ad € 3.800.099 ed è così articolato:

Descrizione €	Saldo al 31/12/2008	Saldo al 31/12/2007	Differenza
Funz. e costi gen. attività centrale			
Costi per il personale e collaborazioni	963.193	711.671	251.522
Organi e Commissioni federali	400.185	327.343	72.842
Costi per la comunicazione	294.496	279.259	15.237
Costi generali	406.069	552.720	- 146.651
Ammortamenti per funzionamento	89.161	94.235	- 5.074
Accantonamento per rischi ed oneri afferenti al funzionamento	50.000		50.000
Totale	2.203.104	1.965.228	237.876
Funz. e costi generali Strutt. Terr.			
Funz. e costi generali Strutt. Terr.	1.596.995	1.455.634	141.361
Totale generale	3.800.099	3.420.862	379.237

La Federazione, come ogni anno, ha provveduto alla contrazione di tutti i costi di funzionamento al fine di consentire il massimo degli investimenti per l'attività sportiva.

L'incremento dei costi per il personale dipendente e dei collaboratori è dovuto al fatto che nel corso del 2008 si è proceduto all'assunzione a tempo indeterminato di n. 7 dipendenti e, come detto nel commento ai contributi del CONI, al passaggio di n. 21 ex personale CONI Servizi alla Federazione. Tali maggiori costi, come detto, sono quasi integralmente finanziati dai contributi del CONI.

Altro motivo dell'incremento dei costi di funzionamento è rappresentato dall'accantonamento a fondo rischi di € 50.000,00 per la causa Cr Campania, già illustrata a pag. 14 della presente nota integrativa.

Per quanto concerne i costi per gli Organi e Commissioni federali, si precisa che i rimborsi e le indennità ai componenti gli organi istituzionali sono riconosciuti secondo apposito regolamento approvato dal Consiglio Federale ed in conformità delle disposizioni emanate dal C.O.N.I.. L'incremento è dovuto allo svolgimento nel 2008 dell'assemblea nazionale elettiva e di quella straordinaria per le modifiche statutarie.

E' importante evidenziare che la Federazione ha messo in atto tutti gli strumenti necessari a garantire la contrazione dei costi di funzionamento. Infatti tutti i costi generali risultano diminuiti rispetto al precedente esercizio, anche se alcuni, come le provvigioni ad intermediari, hanno subito una flessione connessa alla contrazione dei ricavi connessi.

Per quanto concerne il dettaglio delle attività realizzate si rinvia a quanto illustrato nella relazione del Presidente al bilancio in esame.

STRUTTURA TERRITORIALE

L'attività sul territorio della FIDAL, avviene mediante n. 21 Comitati Regionali con autonomia tecnico amministrativa.

L'attività dei Comitati Regionali della FIDAL è finalizzata quasi esclusivamente alla promozione dell'atletica leggera, all'organizzazione e vigilanza delle manifestazioni organizzate dalle associazioni affiliate, attività tecnica mediante selezioni regionali che annualmente si confrontano tra loro nelle varie specialità, nonché alla formazione dei quadri tecnici con l'organizzazione di corsi specifici.

Il funzionamento dei Comitati garantisce la rappresentanza della Federazione sul territorio ed il necessario supporto all'attività tecnica, organizzativa e promozionale degli organi stessi. I Comitati Regionali, inoltre, provvedono all'affiliazione delle associazioni ed al tesseramento degli atleti, tecnici ecc. .

I ricavi dei Comitati Regionali della FIDAL con autonomia tecnico ed amministrativa sono rappresentate maggiormente dai contributi federali per l'attività sportiva e di funzionamento, tesseramento ed affiliazione (per quota parte) tasse di gara e da ricavi commerciali e contributi da enti e privati reperite nel territorio di competenza, che restano integralmente ai Comitati stessi.

La gestione dei Comitati Regionali con autonomia tecnico amministrativa, come detto nelle premesse, è avvenuta dal 2008 con criteri di competenza economica mediante la rilevazione dei costi e dei ricavi sulla base della registrazione di documenti e non mediante la sola rilevazione degli impegni ed accertamenti.

risultato della gestione economica dei Comitati Regionali della Fidal può essere così riassunta:

	CONTO EC. 2008	CONTO EC. 2007
Contributi federali	€ 909.927	€ 1.473.872
Contributi dello Stato, Enti Locali, altri soggetti	€ 1.784.929	€ 1.890.630
Quote degli associati:	€ 3.022.754	€ 2.676.383
Ricavi da manifestazioni:	€ 433.918	€ 460.306
Altri ricavi della gestione:	€ 574.561	€ 702.670
Valore della produzione Struttura Territoriale	€ 5.816.162	€ 5.729.989
Valore prod. Strutt. Terr. e contr. Federali	€ 6.726.089	€ 7.203.861
Attività sportiva		
Costi per att. sportiva Struttura Territoriale:		
Attività agonistica	€ 740.770	€ 1.090.179
Organizzazione Manifestazione Sportive	€ 2.339.610	€ 2.409.546
Corsi di formazione	€ 91.857	€ 130.162
Promozione Sportiva	€ 579.206	€ 684.811
Contributi all'attività sportiva	€ 201.730	€ 199.887
Gestione impianti sportivi	€ 1.098.001	€ 1.025.510
Costi att. sportiva Struttura Terr.	€ 5.051.174	€ 5.540.095
Unz. e costi gen. della struttura territoriale:		
Costi per i collaboratori	€ 578.348	€ 580.916
Organi e Commissioni	€ 246.481	€ 156.259
Costi generali	€ 772.166	€ 718.458
Unz. e costi gen. Strutt. Terr.	€ 1.596.995	€ 1.455.633
RISULTATO D'ESERCIZIO	€ 77.920	€ 208.133

Il prospetto di cui sopra evidenzia una flessione dei ricavi di oltre 477 mila euro, in quanto non tiene conto che, rispetto al 2007, non sono inseriti nel loro conto economico, le anticipazioni per le attività tecniche delegate di oltre 534 mila euro. Per lo stesso motivo, come già evidenziato nei costi per l'attività sportiva centrale, risultano diminuiti i costi per l'attività sportiva, in quanto per oltre 477 mila euro contabilizzati a livello centrale.

I maggiori ricavi diretti, di circa 100 mila euro, sono stati finalizzati alla copertura dei maggiori costi relativi alle spese di funzionamento. Per quanto concerne il costante incremento dei costi relativi alla gestione degli impianti, è importante evidenziare che i Comitati Regionali Marche, Lazio, Friuli Venezia Giulia, Basilicata e Sardegna gestiscono impianti sportivi di atletica leggera. Tali maggiori costi trovano comunque copertura nell'incremento dei ricavi connessi, ossia, nelle entrate relative ai servizi garantiti agli affiliati, tesserati e frequentatori.

La gestione degli impianti sportivi se da una parte rappresenta un fattore positivo, per la fiducia ed il riconoscimento di serietà e professionalità dei nostri dirigenti territoriali, dall'altra è una delle fonti di maggiore preoccupazione della Federazione, per i rischi economici, di sicurezza e dislivellamenti che gli stessi comportano. Questo è uno dei motivi per il quale la Federazione nel 2008 ha costituito la FIDAL Servizi srl, che dovrà, con una serie di interventi concordati con le strutture territoriali, ridurre ed annullare eventuali addebiti ed oneri in un contesto in cui tutti i dirigenti sportivi della Fidal, sia a livello centrale e sia territoriale, operano gratuitamente e con il solo fine di dare dei servizi al movimento sportivo ed alla collettività.

Per quanto concerne le spese di funzionamento, malgrado l'aumento dell'attività, restano pressoché invariate rispetto al precedente esercizio.

La gestione dei Comitati Regionali avviene in ottemperanza a quanto previsto dallo Statuto e dal regolamento di Amministrazione vigenti e con l'ausilio di un programma gestionale contabile fornito dalla Federazione Centrale.

Si precisa che i Comitati Regionali Liguria e Marche, alla fine dell'esercizio hanno chiuso con un deficit patrimoniale, per il primo dovuto a problematiche relative agli anni precedenti che hanno portato al suo commissariamento nel 2006, per le Marche, principalmente alla gestione dell'impianto indoor di Ancona. È importante precisare che in termini assoluti il risultato negativo del Comitato Marche non porta conseguenze importanti sul suo funzionamento, anche se dovrà essere oggetto, nel corso del 2009, di un riassorbimento totale. Per quanto concerne la Regione Liguria, il deficit si riferisce al 2006 ed è in fase di riassorbimento.

I Comitati Regionali hanno provveduto nel corso del 2008 alla cancellazione di crediti e debiti, rispettivamente per € 50.272 e per € 47.546 che per motivi connessi con lo schema di bilancio, trovano riscontro negli oneri e proventi straordinari.

Inoltre, non risultano riportati nei ricavi dei Comitati Territoriali, ma nei proventi finanziari della Federazione centrale gli interessi attivi per € 23.774, maturati sui loro conti correnti.

La gestione dei Comitati, comprensiva degli oneri e proventi straordinari e degli interessi, di cui sopra, nonché degli investimenti in conto capitale per € 262.479, evidenzia un disavanzo economico di € 163.512, che rispetto al risultato economico del prospetto contabile CONI, che riporta un utile netto di € 77.920, espone una differenza di € 241.432, dovuta, come detto, agli interessi, proventi ed oneri straordinari, immobilizzazioni.

Per quanto concerne i debiti, i crediti e disponibilità liquide esposti dai Comitati Regionali nei propri bilancio, si rinvia a quanto esposto nelle pagg. 10,11 e 17 della presente integrativa.

Si informa che rispetto allo schema di bilancio C.O.N.I. , i bilanci predisposti dai Comitati Regionali, oltre alla riclassificazione relativi alle immobilizzazioni materiali ed immateriali, interessi passivi, proventi straordinari, sono stati riclassificati per la parte relativa ai costi del personale e dei collaboratori, in quanto nello schema voluto dal C.O.N.I. non sono previsti i costi del personale dipendente.

I costi esposti nei bilanci dei Comitati Regionali, per la parte relativa ai dipendenti e collaboratori, per complessivi € 578.348 sono i seguenti:

B073	21	Personale Federale - retribuzione ordinaria	272.725,77
B074	21	Personale Federale - straordinari	0,00
B075	21	Personale Federale - oneri previdenziali	66.477,51
B076	21	Personale Federale - assicurazione INAIL	1.225,46
B077	21	Personale Federale - trattamento di fine rapporto	17.165,11
B078	21	Personale Federale - rimborso spese missione	991,74
B079	21	Personale Federale - rimborsi spese di trasferta a piè di lista	991,74
B080	21	Collaboratori - compensi	181.999,38
B081	21	Collaboratori - oneri previdenziali	19.558,99
B082	21	Collaboratori - assicurazione INAIL	554,30
B083	21	Collaboratori - rimborso spese missioni	3.415,34
B108	21	Imposte e tasse a carico della Federazione	14.233,31

Per quanto concerne il trattamento di fine rapporto per € 17.165,11, rispetto 16.027 accantonato (vedi fondo tfr), per la differenza, si tratta di importi maturati e liquidati nell'anno.

In conclusione si informa che tutti i Comitati Regionali hanno presentato il bilancio d'esercizio 2008, accompagnato dalle prescritte relazioni del Presidente e del Revisore Regionale, nonché l'approvazione da parte del Consiglio Territoriale.

PROVENTI E ONERI FINANZIARI

I proventi ed oneri finanziari sono così composti:

Descrizione €	Saldo al 31/12/2008	Saldo al 31/12/2007	Differenza
Interessi attivi	83.967	98.043	-14.076
Interessi passivi bancari	7.382	2.109	5.273
Interessi passivi su mutui	81	207	-126
Totale	76.504	95.727	-19.223

Gli interessi attivi si riferiscono a quelli maturati nel 2008 sui conti correnti bancari e postali della FIDAL centrale e territoriale.

Gli interessi passivi bancari si riferiscono alla dilazione di pagamento alla microgate, riscontata per la parte di competenza 2008.

Gli interessi passivi sono quelli maturati sui mutui accesi presso l'Istituto per il Credito Sportivo di competenza dell'esercizio 2008.

PROVENTI ED ONERI STRAORDINARI

I proventi ed oneri straordinari sono così composti:

Descrizione €	Saldo al 31/12/2008	Saldo al 31/12/2007	Differenza
Oneri straordinari			
Minusvalenze	564	37	527
sopravvenienze passive			0
Insussistenze dell'attivo	40.000		40.000
Sopravvenienze passive	295.888	110.416	185.472
Tot (A)	336.452	110.453	225.999
Proventi straordinari			
plusvalenze			0
sopravvenienze attive	130.984	60.476	70.508
Insussistenze del passivo			0
Tot (B)	130.984	60.476	70.508
Totale (A+B)	- 205.468	- 49.977	- 155.491

Gli oneri e proventi straordinari riguardano:

- Minusvalenze per € 564 che riguardano la dismissione di beni mobili (vedi immobilizzazioni materiali);
- Sopravvenienze passive per € 295.888, (€ 50.272 dei Comitati Regionali) che riguardano crediti provenienti dagli esercizi precedenti, per i quali si è constatata la loro insussistenza e alcuni pagamenti quali una causa riferita al Comitato Campano che in parte verrà restituita nei prossimi anni, il pagamento alla sportass/Inail per una maggiorazione relativa al

tesseramento 2007 riguardante la chiusura del secondo semestre 2008 dei Comitati regionali ; per quanto concerne la Federazione centrale le sopravvenienze passive riguardano la cancellazione di crediti per € 111.149,25 di cui alla delibera n. 32 della Giunta Esecutiva del 25/09/08, per € 45.620,00 alla cancellazione del credito verso il CONI per € 45.620,00 per antidoping in quanto non dovuto e per € 54.000,00 alla causa del Cr Campania illustrata a pag. 10 della presente nota integrativa.

- Le insussistenze dell'attivo per € 40.000 riguardano l'emissione di una nota di credito per fattura che è stata erroneamente emessa nel 2007
- Sopravvenienze attive per € 130.984 (di cui € 47.546 dei Comitati Regionali), riguardano debiti provenienti dagli esercizi precedenti, per i quali si è sopravvenuta la loro insussistenza e alcuni incassi riguardanti la sopravvenienza attiva dei Campionati europei e la contabilizzazione dei Comitati regionali . Per quanto concerne la Federazione centrale, la sopravvenienza attiva di maggior rilievo riguarda la transazione perfezionata con il Cr. Campania e la Soc.Mediterranea S.r.l. , per la restituzione della somma relativa alla causa LaMagna/Fidal, già illustrata a pag.14 della presente nota integrativa, per la quale la Federazione ha comunque istituito un fondo rischi per l'eventuale mancata rifusione.

IMPOSTE E TASSE

La voce di bilancio è così composta:

Descrizione €	Saldo al 31/12/2008	Saldo al 31/12/2007	Differenza
IRPEG / IRES			-
IRAP	53.704	34.836	18.868
Totale	53.704	34.836	18.868

Come detto la Federazione, relativamente all'attività commerciale, adotta una contabilità fiscale separata, come previsto dall'art. 20 del DPR 600/73, per la quale non è stato conseguito alcun utile nell'esercizio. La Federazione determina l'imposte dirette e l'Iva nei modi ordinari. L'irap accantonato si riferisce a quella calcolata sui costi del personale dipendente, dei collaborazioni a progetto, coordinate e continuative ed occasionali.

4)ALTRE NOTIZIE INTEGRATIVE

L'organico della Federazione è così suddiviso:

Livello	Personale 2008			Personale 2007			Differenza		
	CONI	FSN	Coll.ri	CONI	FSN	Coll.ri	CONI	FSN	Coll.ri
Collab. progetto		0	5			15	0	0	-10
Collab.tecnici			22			25	0	0	-3
Segretario generale	1		0	1			0	0	0
Quadri	3	1		3			0	1	0
Maestri di sport	1	1		3			-2	1	0
Categoria C	19	10		20			-1	10	0
Categoria B	23	15		42			-19	15	0
Categoria A		13		1	32		-1	-19	0
Totale	47	40	27	70	32	40	-23	8	-13

I dirigenti eletti che costituiscono il Consiglio Federale sono n.19 .

I consulenti legali, fiscali, informatici e per l'impiantistica a contratto risultano essere n. 5 .

Il Collegio dei Revisori dei Conti della Federazione è composto n.5 membri effettivi, di cui n.3 eletti e n.2 di nomina C.O.N.I., oltre a tre supplenti, due eletti e uno nomina C.O.N.I.


Come espressamente richiesto dal C.O.N.I. si informa che la Federazione Italiana di Atletica Leggera ha organizzato nel mese di marzo 2009 a Torino i Campionati Europei Indoor di Atletica Leggera, ottenendo un importante successo a livello agonistico, organizzativo ed economico, tenuto conto delle difficoltà dell'economia a livello mondiale..

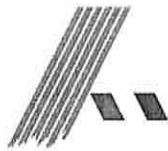
I Campionati Europei Indoor di Atletica Leggera sono una manifestazione di elevatissimo rilievo dal punto di vista della comunicazione. La diffusione televisiva pone questo appuntamento al numero quattro della graduatoria delle grandi rassegne internazionali dell'atletica (dopo Mondiali outdoor, Europei outdoor e Mondiali indoor), e certamente all'interno della top ten assoluta degli eventi sportivi internazionali, sia in termini di diffusione delle immagini televisive (da sempre patrimonio delle grandi emittenti pubbliche che trasmettono su reti terrestri free: i grandi contratti tv dell'atletica con IAAF ed EAA sono sottoscritti dall'EBU, l'Eurovisione), sia per presenza sui cosiddetti media tradizionali. TV e Radio, in particolare, garantiscono da sempre una ampia visibilità delle rassegne internazionali di atletica, come testimoniato dalla notevolissima diffusione delle immagini dei recenti Campionati del Mondo di Osaka, e prima di questi, dagli Europei 2006 di Goteborg e dai Mondiali 2005 di Helsinki (in Italia, una media di oltre 40 ore di trasmissione su rete terrestre per manifestazione), indietro fino agli elevatissimi indici di ascolto fatti registrare dalla disciplina ai Giochi di Atene.

L'evento è stato coorganizzato con il Comune di Torino, e l'impegno economico stimato è stato di circa 4 milioni di euro. La Federazione tramite un gruppo di lavoro nominato dal Consiglio Federale, ha effettuato un continuo e costante monitoraggio dei Costi rispetto ai Ricavi.

Al momento della stesura del presente documento, non si prevedono oneri a carico della Federazione, in quanto i ricavi conseguiti sono sufficienti a garantire la copertura dei costi.

IL PRESIDENTE





FEDERAZIONE ITALIANA DI ATLETICA LEGGERA

Allegato "a"

**RELAZIONE DEL COLLEGIO DEI REVISORI DEI
CONTI AL BILANCIO D'ESERCIZIO AL 31 DICEMBRE
2008**

Premessa

Il Collegio dei Revisori dei Conti, nell'espletamento del mandato affidatogli, ha provveduto ad eseguire tutte le attività di controllo e vigilanza previste dai principi e criteri per la formulazione del regolamento di contabilità delle FSN e DSA emanati dal CONI, che trovano applicazione nei punti di seguito indicati, e dal vigente Regolamento di Amministrazione e Contabilità della Fidal (art.18 e 35).

1. Controllo amministrativo – gestionale

Il Collegio ha partecipato a tutte le riunioni del Consiglio Federale e della Giunta Esecutiva con uno o più componenti, svoltesi nel rispetto delle norme statutarie che ne disciplinano il funzionamento; ha ottenuto informazioni dallo stesso Consiglio e dalla Giunta sul generale andamento della gestione e sulle operazioni di maggior rilievo effettuate dalla Federazione, potendo ragionevolmente assicurare che le decisioni adottate dal Consiglio e dalla Giunta, sono conformi alla legge e allo Statuto Federale.

Il Collegio, durante l'esercizio 2008, ha tenuto complessivamente n° 13 sedute collegiali, nel corso delle quali ha valutato e vigilato sull'adeguatezza del sistema amministrativo e contabile, nonché sull'affidabilità di quest'ultimo a rappresentare correttamente i fatti di gestione

2. Controllo contabile

Il Collegio, sulla base della legge e dello Statuto, ha verificato la regolare tenuta della contabilità e la rispondenza delle scritture contabili ai valori iscritti in bilancio.

Il Collegio ha esaminato il bilancio di esercizio 2008, dopo il parere favorevole espresso dalla Giunta Esecutiva, nel rispetto dei principi e criteri deliberati dal Consiglio Nazionale del CONI.

Il bilancio d'esercizio è composto dallo stato patrimoniale, dal conto economico e dalla nota integrativa

Il Collegio ha proceduto alla verifica del bilancio, con riferimenti ai seguenti aspetti:

- osservanza delle norme che presiedono alla formazione, all'impostazione del bilancio dell'esercizio, nel rispetto delle disposizioni previste dal C.C.;
- correttezza dei risultati economici della gestione e della situazione patrimoniale di fine esercizio;
- corrispondenza dei dati riassuntivi di bilancio con i valori contabili scaturenti dalla stampa del Bilancio di verifica definitivo al 31.12.2008.

Le risultanze del Bilancio si compendiano nei seguenti valori:

Stato patrimoniale

Valori in €/000 con troncamento

Descrizione	Stato patrimoniale al 31.12.2007		Stato patrimoniale al 31.12.2008		Differenza 2008 - 2007	
	Valore	%	Valore	%	Valore	%
Immobilizzazioni	946	9	1.238	12	+ 292	+ 31
Attivo circolante	9.682	91	8.813	88	- 869	- 9
Ratei e risconti	12	--	5	--	- 7	- 58
ATTIVO	10.640	100	10.056	100	- 584	- 6
Patrimonio netto	3.281	31	2.430	24	- 851	- 26
Fondi per rischi ed oneri	202	2	250	2	+ 48	+ 24
Trattamento di fine rapporto	63	1	103	1	+ 40	+ 63
Debiti	6.837	64	7.272	72	+ 435	+ 6
Ratei e ricontri passivi	256	2	--	--	- 256	0
PASSIVO	10.640	100	10.056	100	- 584	- 5

Conto economico

Valori in €/000 con troncamento

Descrizione	Preventivo Iniziale 2008 (A)	Variazioni		Conto economico 2008	Conto economico 2007	Differenza 2008 - 2007	
		In aumento (B)	In diminuzione (C)			Valore	%
Attività centrale:							
Contributi CONI	7.911	2.551	1.030	8.687	9.884	- 1.197	- 12
Ricavi propri	4.104	1.543	10	3.689	4.137	- 448	- 11
Totale attività centrale	12.015	4.104	1.840	12.376	14.021	- 1.645	- 12
Attività struttura territoriale:							
Contributi dallo stato, Regioni ed Enti Locali	-----	-----	-----	1.785	1.890	- 105	- 5
Altri ricavi	-----	-----	-----	4.031	3.839	+ 192	+ 5
Totale attività territoriale	4.370	-----	-----	5.816	5.729	+ 87	+ 1
VALORE DELLA PRODUZIONE	16.386	4.104	1.840	18.192	19.751	- 1.559	- 8
Attività sportiva:							
Centrale	9.832	2.705	389	10.008	9.614	+ 394	+ 4
Struttura territoriale	3.530	-----	-----	5.051	5.540	- 489	- 9
Totale attività sportive	13.362	2.705	389	15.059	15.154	- 95	- 1
Funzionamento:							
Centrale	1.696	723	40	2.203	1.955	+ 238	+ 12
Struttura territoriale	1.357	215	-----	1.596	1.455	+ 141	+ 10
Totale funzionamento	3.044	938	40	3.800	3.420	+ 380	+ 11
COSTO DELLA PRODUZIONE	16.407	3.643	429	18.660	18.575	+ 285	+ 2
RISULTATO OPERATIVO	- 20	461	- 1.411	- 667	1.175	- 1.842	- 156
Proventi / oneri finanziari	49	-----	-----	76	95	- 19	- 20
Proventi / oneri straordinari	-----	-----	-----	- 205	- 49	- 156	-----
Imposte e tasse	- 29	-----	-----	- 53	- 34	- 19	+ 56
RISULTATO D'ESERCIZIO	-----	-----	- 949	- 850	1.186	- 2.036	- 171

Con riguardo ai criteri di valutazione illustrati nella Nota Integrativa adottati per la predisposizione del bilancio, il Collegio segnala quanto segue:

- i criteri di valutazione, illustrati in nota integrativa, sono conformi a quanto previsto negli Indirizzi e Norme di Contabilità del CONI e nella relativa circolare illustrativa, nel rispetto della normativa vigente;
- i suddetti criteri di valutazione sono stati correttamente applicati dalla Federazione;
- i criteri di valutazione sono i medesimi del bilancio relativo all'esercizio precedente ed è quindi possibile procedere alla comparazione fra i due bilanci.

Dall'analisi delle risultanze di bilancio, emerge che:

- I contributi CONI, complessivamente assegnati alla Federazione nell'esercizio 2008, ammontano ad € 8.687.682, con una riduzione del 12,11% rispetto agli € 9.884.374 del 2007.
In apposita tabella della Nota Integrativa è stata disaggregata la destinazione delle assegnazioni del CONI, tenuto anche conto della variazione dei criteri di erogazione, a seguito dei quali è venuto meno il contributo per il funzionamento mentre sono stati introdotti finanziamenti finalizzati al personale federale ed ex CONI Servizi S.p.a.
- la Federazione ha chiuso l'esercizio con un risultato economico negativo pari ad € 850.649. Come indicato nella nota Integrativa il risultato negativo proviene dal budget 2008, tenuto conto degli assestamenti; in quella sede è stata utilizzata una parte degli utili provenienti dagli esercizi precedenti per un importo pari ad € 949.334 per dare copertura alle maggiori spese che determinarono la perdita.
- La Federazione ha chiuso l'esercizio in equilibrio finanziario, come evidenziato dalla situazione di tesoreria (allegata alla Nota Integrativa), dalla quale emerge che le disponibilità liquide complessive al termine dell'esercizio ammontano ad € 5.453.591, di cui:
 - quanto a € 3.050.253 sui conti correnti bancari;
 - quanto ad € 2.381.376 nei Conti Correnti dei Comitati regionali;
 - quanto ad € 21.962, nel conto corrente postale della Federazione.
- La Federazione ha chiuso l'esercizio in equilibrio patrimoniale, come evidenziato dallo stato patrimoniale, dal quale risulta un patrimonio netto pari a € 2.430.778, compreso la perdita di esercizio 2008 che ne ha determinato una pari riduzione rispetto al saldo registrato nel precedente esercizio di € 3.281.427. Con riferimento ai debiti complessivi di € 7.272.349 (+ 6,3% rispetto al 2007) ed ai risconti passivi, che non sono presenti nel 2008, il Collegio prende atto di quanto indicato nella Nota Integrativa, come pure per i debiti propri dei Comitati Regionali, nell'importo ivi indicato, pari ad € 2.858.763 (+ 9,3% rispetto al 2007);
- le cause delle variazioni del valore della produzione e del costo della produzione stessa sono esplicitate esaurientemente nella Nota Integrativa, per cui si rinvia a quanto indicato nel documento medesimo.
- i programmi e gli obiettivi fissati all'inizio dell'esercizio in sede di previsione iniziale sono stati normalmente realizzati, come indicato nella relazione del Presidente della Federazione.

3. Giudizio / parere

In conclusione, per quanto di competenza, il Collegio esprime parere favorevole all'approvazione del bilancio economico - patrimoniale al 31 dicembre 2008,

tenuto conto che la perdita di esercizio ha trovato copertura negli utili provenienti dagli esercizi precedenti, che si riducono da € 2.281.427 a € 1.430.778.

Roma, 22 aprile 2009

Il Presidente del Collegio dei Revisori dei Conti
(Dott. Angelo Guida)

A handwritten signature in black ink, appearing to read 'Angelo Guida', is written over the printed name in the signature block.