



Operatività e posizionamento dello staff di partenza

GTL Partenze

XVI^a Giornata Nazionale di Aggiornamento 2025



Operatività dello staff di partenza



Operatività dello staff di partenza



Probabilmente in una regione dove si svolgono tante manifestazioni esistono dei meccanismi ben collaudati che permettono di avviare e proseguire le gare nei tempi predefiniti ma se siamo alle prime armi potrebbe essere utile un promemoria sulla operatività dello staff partenze sia se questo è composto da una sola persona (cosa altamente sconsigliata) che se ve ne siano diverse.



Il Giudice di partenza si presenta in campo all' orario di ritrovo giurie e concorrenti indicato nel dispositivo tecnico e comunque almeno 45/60 minuti prima della prima gara di corsa.



Operatività dello staff di partenza



Di solito tale dispositivo è pubblicato nel sito Fidal regionale di appartenenza. Laddove questo non lo fosse, i nostri riferimenti saranno il Delegato Tecnico/ Direttore di Riunione della manifestazione e il Fiduciario Regionale/Provinciale.



	Data	Livello	Denominazione	Tipologia	Località
●	06/07	R	STADION 192 - FOGGIA 7^ TAPPA	PISTA	Foggia (FG)
●	13-14/07	R	CAMPIONATI REGIONALI INDIVIDUALI JUNIOR/PROFESSE	PISTA	Molfetta (BA)

EMAIL	cr.puglia@fidal.it
SITO WEB	puglia.fidal.it
ALLEGATI	files/dispositivo_Molfetta_13e14-7-24_v2.pdf

XVI^ Giornata Nazionale di Aggiornamento 2025



Operatività dello staff di partenza



Una volta in campo si prendono contatti con:

- Direttore Tecnico, per recuperare gli “attrezzi del mestiere” (megafono-sgabello dello starter-pistola e cartucce) e per prendere conoscenza di chi movimenterà gli attrezzi della partenza
- Speaker, della manifestazione per ottimizzare i tempi della presentazione
- Arbitro Call Room, per il recupero dei fogli gara e la modalità di ingresso in campo degli atleti
- Arbitro alle partenze (se nominato) o in sua assenza Arbitro alle corse, dal quale si dipende e che si inviterà a presiedere almeno le partenze veloci dei 100 e 200 in quanto sarebbe proprio lui a rispondere ai Reclami verbali presentati in prima istanza



Operatività dello staff di partenza



Prima di avviare una gara di corsa e durante la manifestazione:

- Poniamo attenzione al carteggio ricevuto e ci assicuriamo che i numeri degli atleti e le corsie di partenza corrispondano a quelli indicati nel foglio. Laddove non fosse così avviseremo la giuria corse delle variazioni riscontrate
- Ci accertiamo che tutto è pronto per iniziare le procedure di partenza (es. che i Cronometristi, i Giudici e, quando il caso, il Primo Giudice al Fotofinish, il Primo Giudice ai Transponder e l'Operatore all'Anemometro siano pronti)
- Diamo il via alla gara garantendo una partenza giusta ed equa per tutti i concorrenti
- Rileviamo un movimento o una falsa? Fermiamo gli atleti e decidiamo quale misura adottare mostrando eventualmente il cartellino in dotazione agli starter.....sperando di avere al proprio fianco l'Arbitro alle Partenze o in alternativa l'Arbitro alle corse per tutto il resto
- Ripetiamo la nostra routine con attenzione e rapidità mettendo a proprio agio i concorrenti di qualunque categoria

XVI^ Giornata Nazionale di Aggiornamento 2025



Posizionamento dello staff di partenza



La regola 22RC regolamenta il posizionamento dello Starter e del Controstarter

22.3 Il Giudice di Partenza si posiziona in modo da avere un controllo visivo totale su tutte le corsie durante le procedure di partenza.

Si raccomanda, in modo particolare per le partenze scalate, che nelle corsie siano posizionati gli altoparlanti per trasmettere ai concorrenti i comandi, il segnale di partenza ed ogni segnale di richiamo, in modo che questi raggiungano tutti i concorrenti in contemporanea.

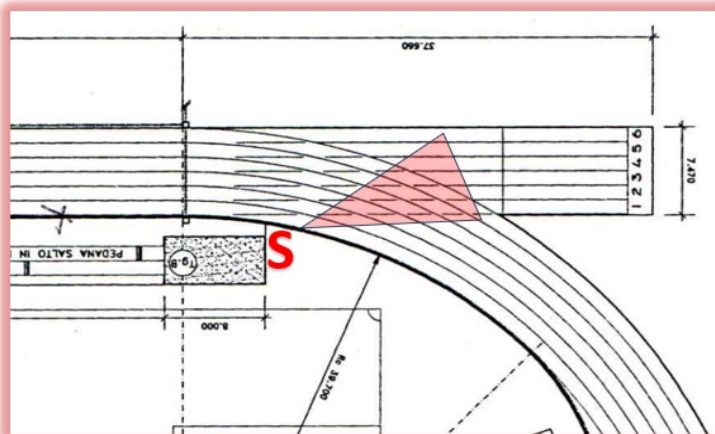
Nota: Il Giudice di Partenza si deve posizionare in modo che tutti i concorrenti si trovino in un angolo visuale ristretto. Per le gare con partenza dai blocchi è necessario che egli si collochi in modo da verificare la corretta posizione al "Pronti" prima del colpo di pistola o di un'apparecchiatura di partenza (ai fini di questa Regola tutte le apparecchiature di partenza vengono definite "pistola"). Quando, nelle gare con partenza scalare, non sono utilizzati gli altoparlanti, il Giudice di Partenza si deve posizionare in modo che la distanza tra lui ed ogni concorrente sia approssimativamente la stessa.

Tuttavia, quando il Giudice di Partenza non si può posizionare come indicato, la pistola dovrà essere posizionata in modo adeguato ed il colpo sarà avviato dal contatto elettrico.

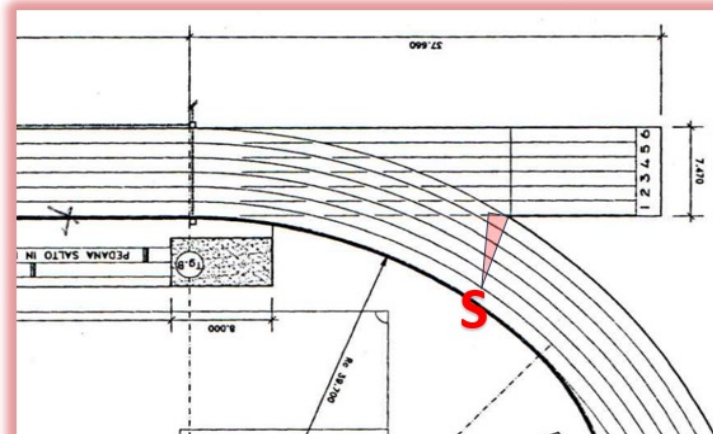
22.5 Ogni Giudice di Partenza per il Richiamo si posiziona in modo da poter vedere bene tutti i concorrenti che gli sono stati assegnati.



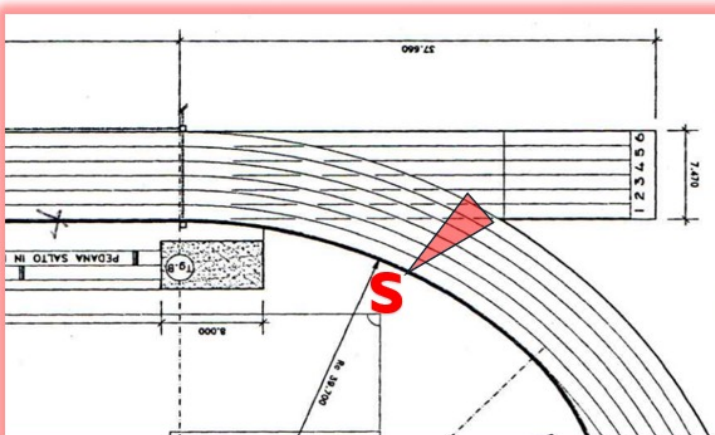
Posizionamento dello staff di partenza



**VISTA
FRONTALE**



**VISTA
LATERALE**

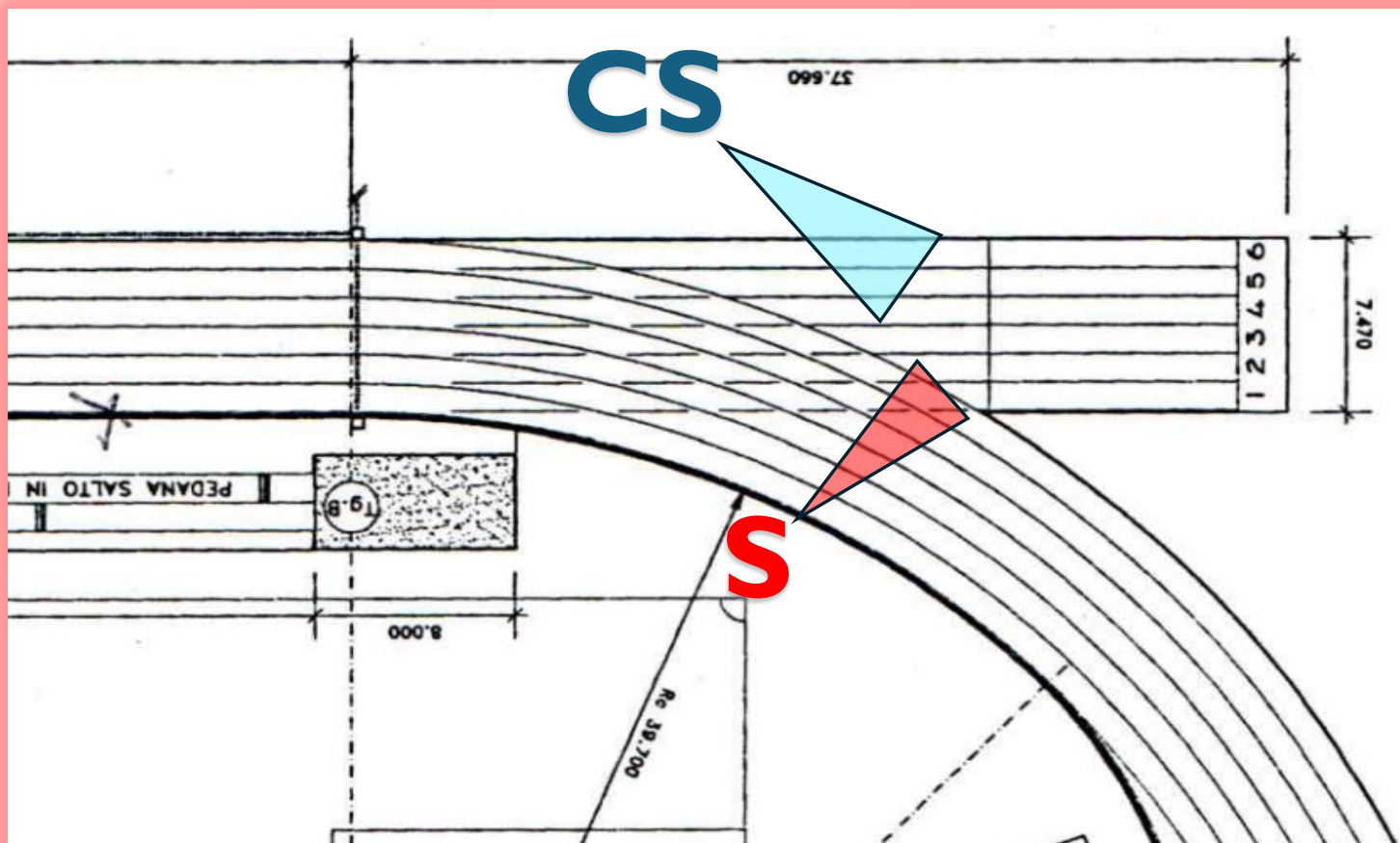


**VISTA
OTTIMALE**





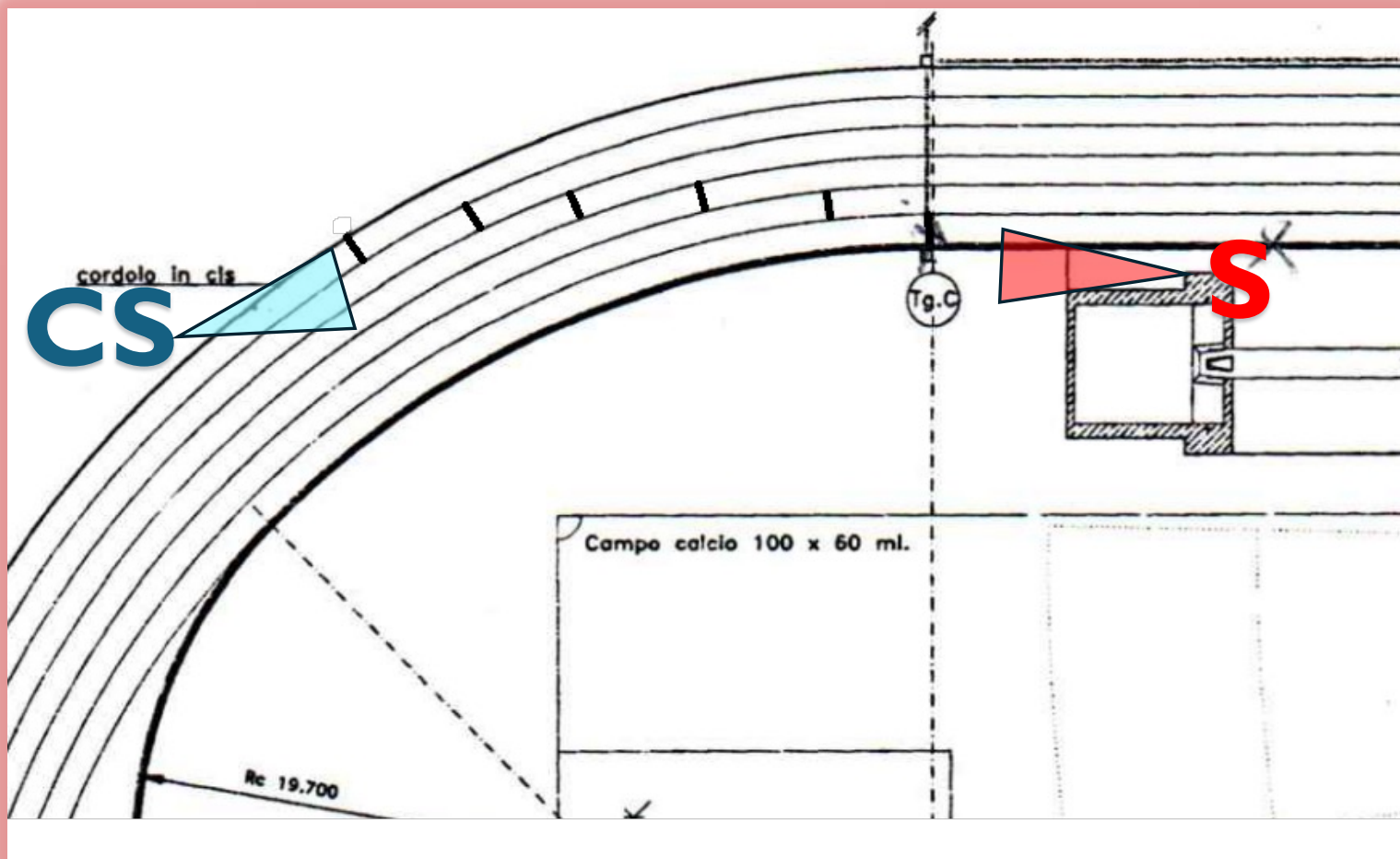
Posizionamento dello staff di partenza



- 100
- 100 hs
- 110 hs
- 80
- 80 hs



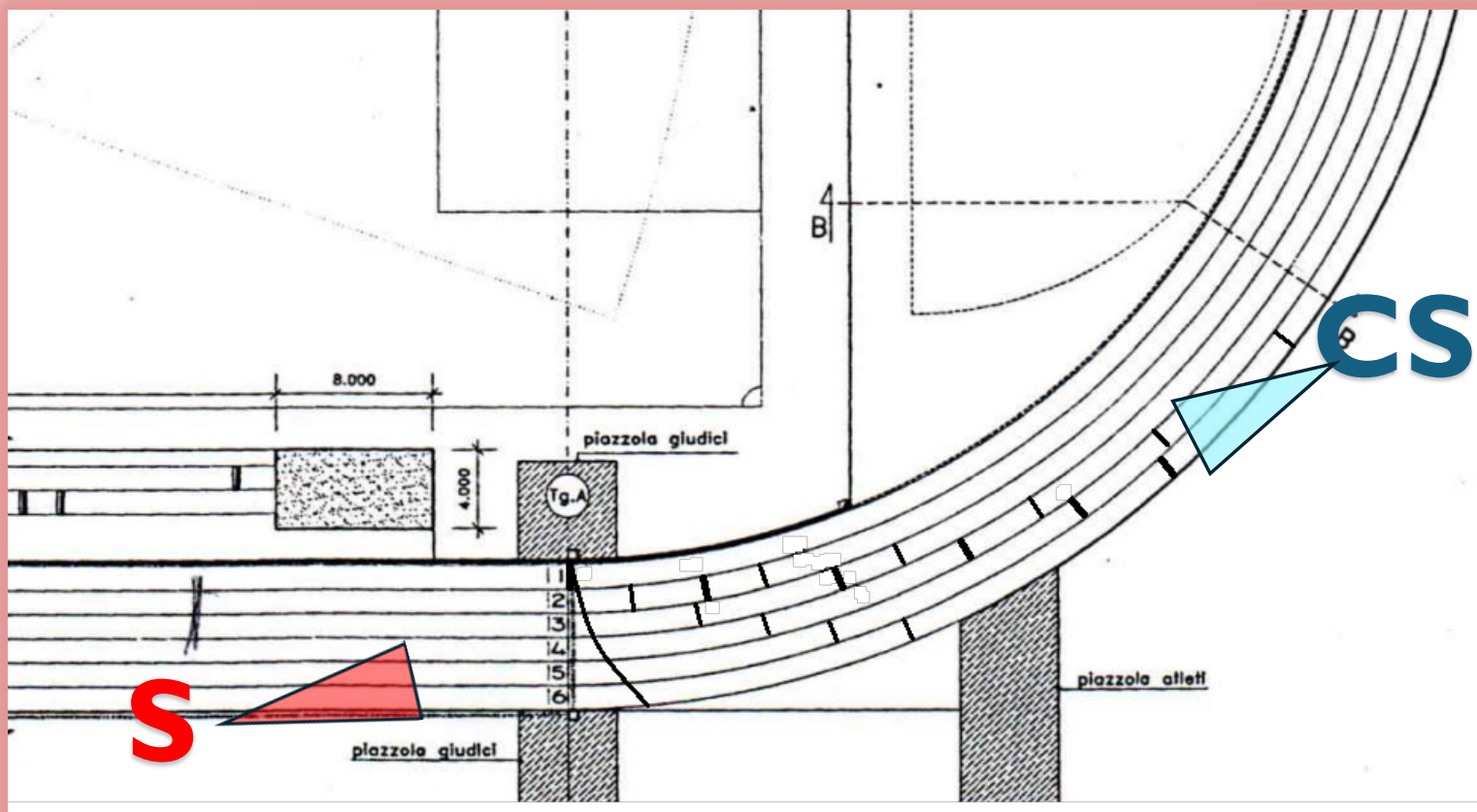
Posizionamento dello staff di partenza



• 200



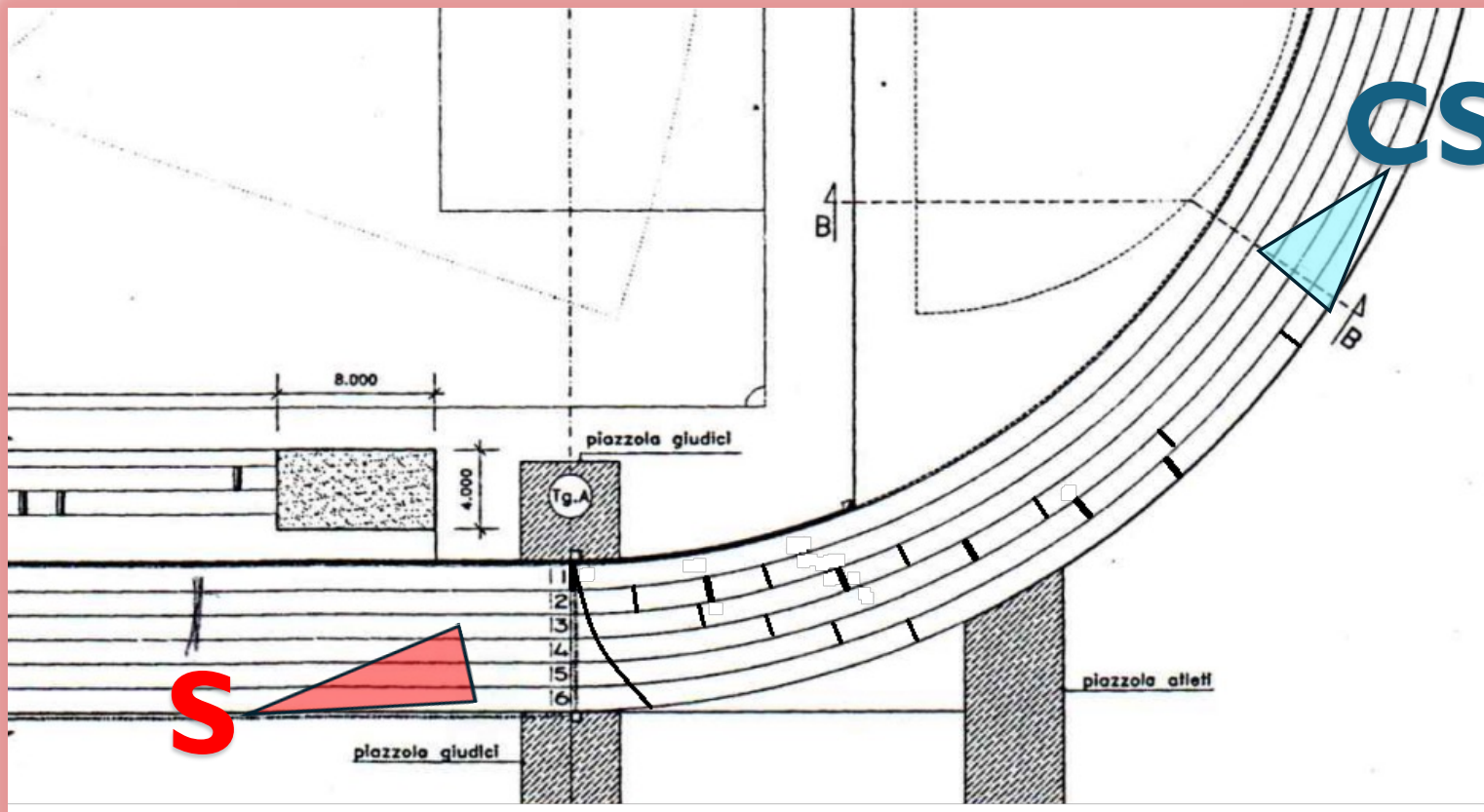
Posizionamento dello staff di partenza



- 400
- 400 hs
- 4x100



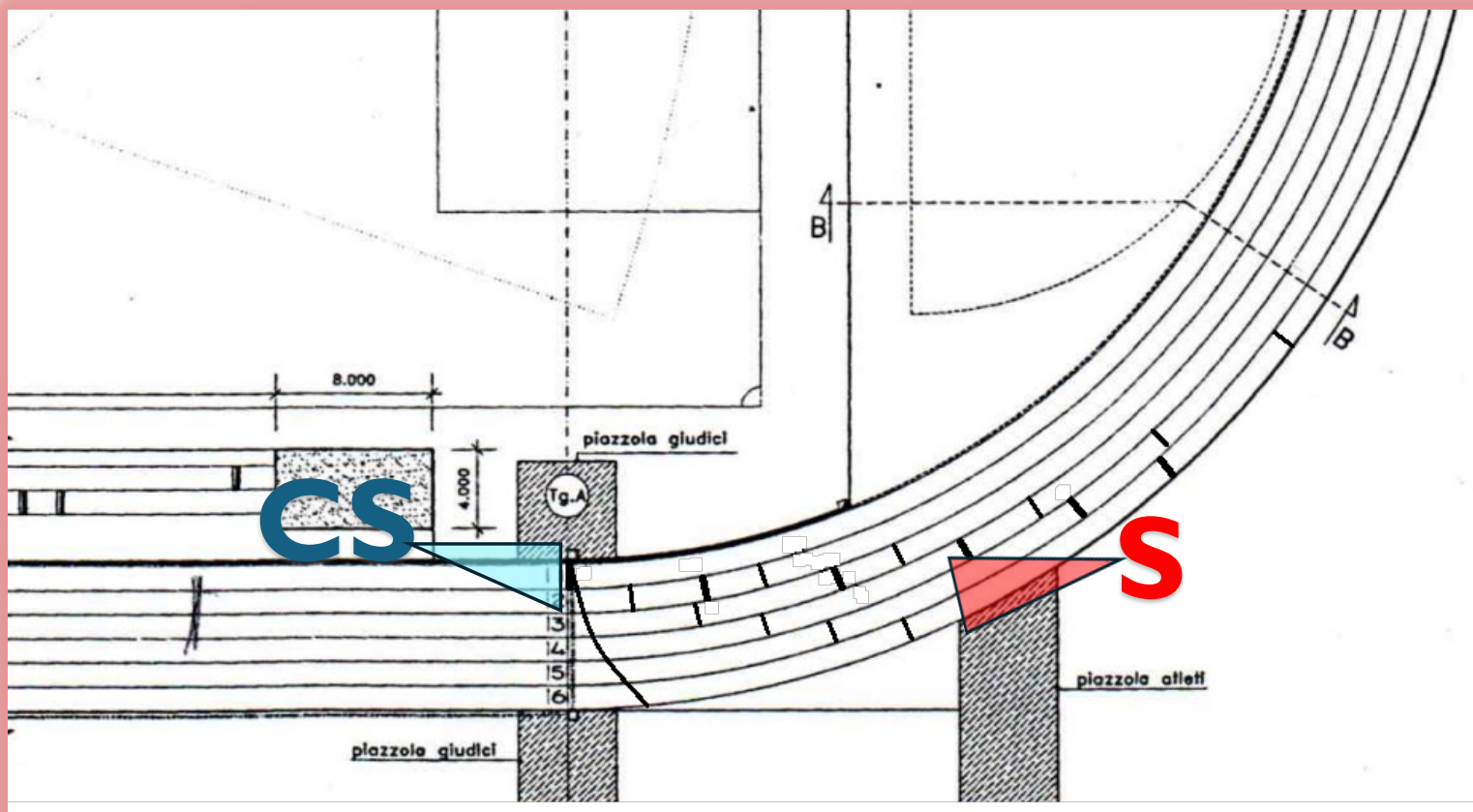
Posizionamento dello staff di partenza



• 4x400



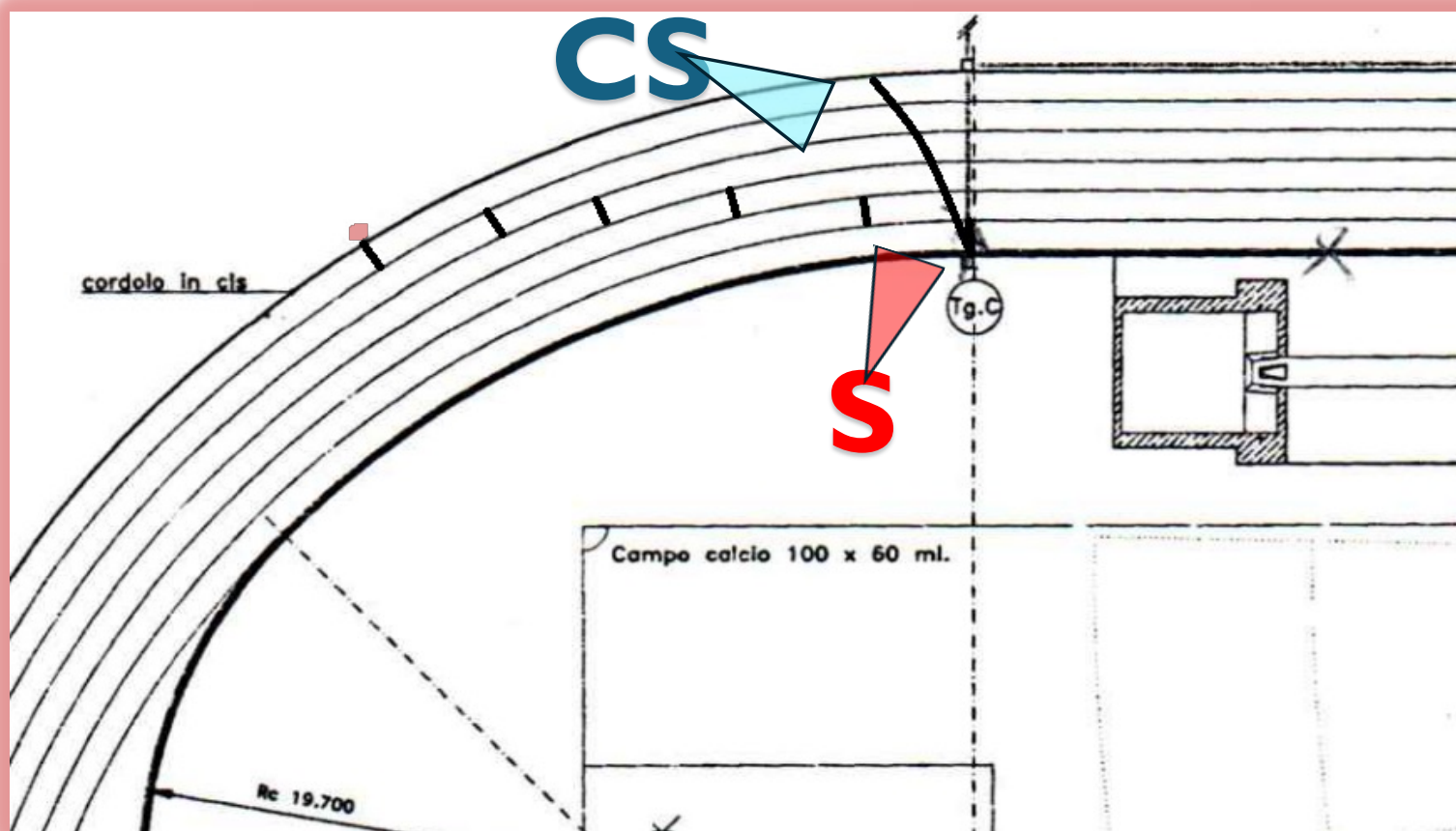
Posizionamento dello staff di partenza



• 800



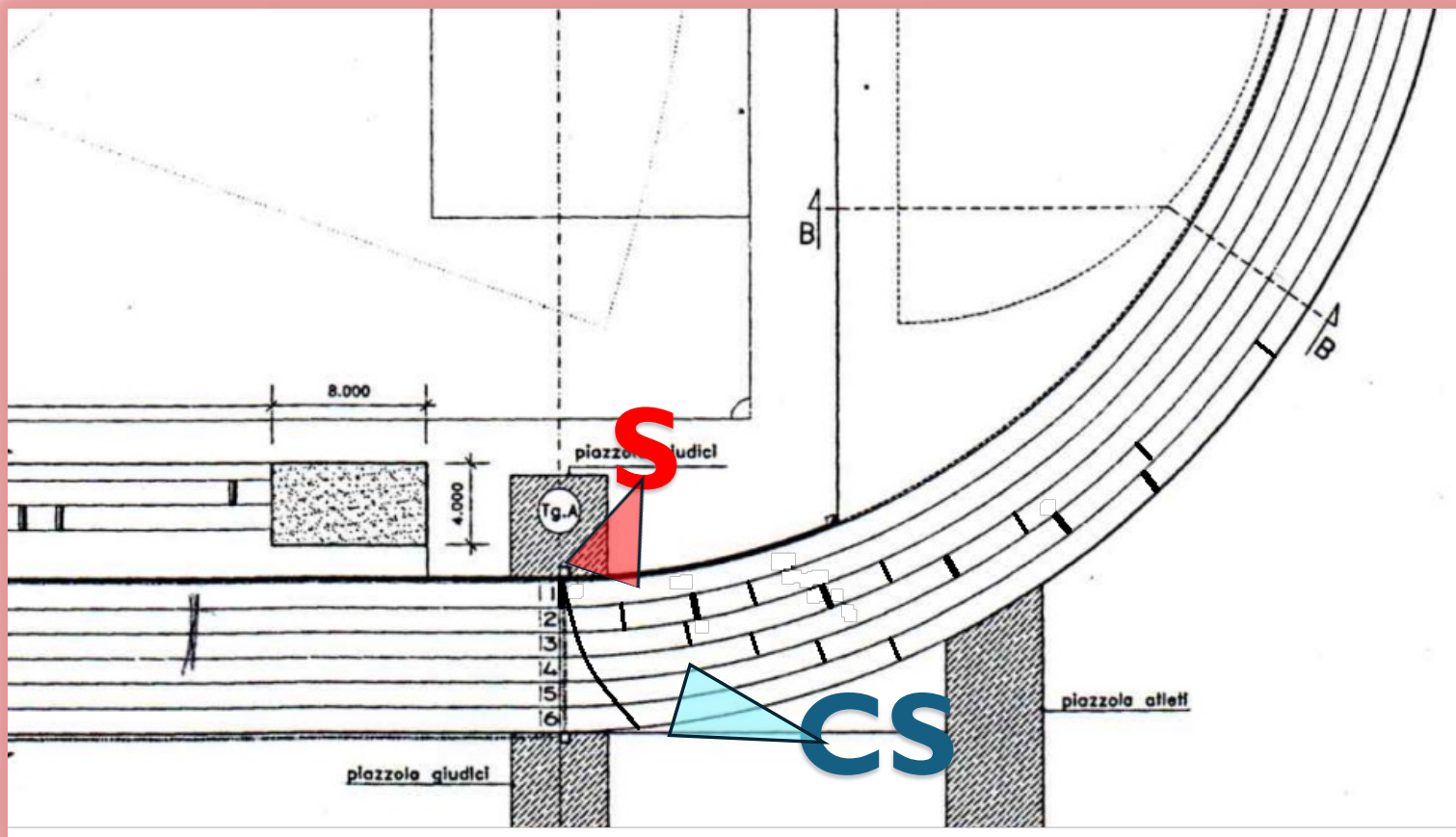
Posizionamento dello staff di partenza



- 3000
- 5000



Posizionamento dello staff di partenza



- 2000
- 10000



**Il GTL Partenze si rende
disponibile per ulteriori
approfondimenti**



Operatività e posizionamento dello staff di partenza

GTL Partenze

XVI^a Giornata Nazionale di Aggiornamento 2025