



FEDERAZIONE ITALIANA
DI ATLETICA LEGGERA

DELIBERA DEL CONSIGLIO FEDERALE n. 60 del 1° giugno 2018

OGGETTO: Bilancio di Esercizio 2017 – Approvazione

IL CONSIGLIO FEDERALE

- VISTO** lo Statuto Federale ed il Regolamento di amministrazione e contabilità della FIDAL;
- VISTA** la deliberazione del Consiglio Federale n. 1 del 20 gennaio 2017 con la quale è stato approvato il Preventivo Economico esercizio 2017;
- ESAMINATA** gli allegati schemi di bilancio 2017 (relazione, stato patrimoniale, conto economico, rendiconto finanziario e nota integrativa e fascicolo di bilancio della società partecipata Fidal Servizi Srl) che formano parte integrante e sostanziale della presente deliberazione;

DELIBERA

di approvare il Bilancio di esercizio 2017 correlato degli schemi di cui in premessa, comprensivi dei bilanci consuntivi presentati dai Comitati Regionali, da trasmettere al Collegio dei Revisori dei Conti per il parere di competenza.

IL SEGRETARIO GENERALE

Fabio Pagliara

IL PRESIDENTE

Alfio Griemi



FEDERAZIONE ITALIANA
DI ATLETICA LEGGERA

RELAZIONE DEL PRESIDENTE AL BILANCIO D'ESERCIZIO 2017

Il bilancio d'esercizio della Federazione Italiana di Atletica Leggera al 31 dicembre 2017 è stato redatto in conformità agli schemi, ai principi e ai criteri emanati dal Comitato Olimpico Nazionale Italiano.

Il bilancio è composto dallo Stato Patrimoniale, dal Conto Economico, dalla Nota Integrativa e dal Rendiconto Finanziario, ed è accompagnato dalla Relazione del Collegio dei Revisori dei Conti e dalla presente Relazione sulla gestione 2017. Quest'ultima relazione non ha soltanto lo scopo di informare sui principali fatti gestionali accaduti nel corso dell'esercizio, illustrando l'andamento della gestione federale e il raggiungimento degli obiettivi.

Preventivamente si informa che il bilancio 2017 è stato, con esito positivo, assoggettato a revisione contabile a titolo volontario da parte della Società di revisione Deloitte & Touche S.p.A.

L'attività federale degli ultimi anni ed in particolare del 2017 è stata caratterizzata da una crescita costante non solo dal punto di vista strettamente numerico, ma specialmente delle attività svolte e delle iniziative che hanno caratterizzato l'attività dei vari Settori.

Tale situazione va letta non soltanto per le ricadute dirette ma anche per le ricadute indirette che tutto questo comporta nei termini di maggior lavoro, di ulteriori necessità organizzative e di un maggior standing professionale che necessita per l'attuale svolgimento delle attività.

II NOSTRO MOVIMENTO

Si potrebbe pensare che è pleonastico dire che l'atletica leggera è la disciplina sportiva più praticata in Italia e nel mondo, basti pensare che recenti studi hanno stabilito che in Italia sono circa 6 milioni di persone che praticano il running e le discipline dell'atletica leggera, ma riteniamo che sia importante sempre ricordarlo sia all'interno del nostro movimento che all'esterno. L'Atletica, da sempre, è il veicolo privilegiato nel trasmettere la cultura sportiva in tutte le sue forme.

In tale contesto, il nostro obiettivo primario è stato quello di fornire un supporto ai numerosi praticanti e di allargare il più possibile la base dei tesserati, in particolare degli atleti, supportando le nostre Società e confermando lo sforzo economico verso le nostre Strutture Territoriali. Il nostro progetto, sicuramente ambizioso in un contesto di recessione economica mondiale, ha dato i frutti sperati, con un incremento costante negli ultimi 5 anni del numero dei tesserati e presumiamo di superare nel 2018 i 300 mila tesserati. Ma non ci siamo limitati a diffondere l'Atletica all'interno del nostro movimento, ma con l'attuazione di diversi progetti, siamo riusciti nell'intento di arrivare anche a coloro che, non potendo svolgere un'attività sportiva agonistica, hanno voluto, in questi anni, avvicinarsi alla nostra disciplina sportiva.

Analizzare solo in termini economici gli sforzi profusi in questi ultimi 5 anni e certamente riduttivo, i componenti del Consiglio Federale e tutta la struttura centrale e territoriale, sono stati chiamati al



FEDERAZIONE ITALIANA
DI ATLETICA LEGGERA

massimo dell'impegno, in quanto si è sempre cercato di intraprendere qualsiasi iniziativa che si riteneva utile allo sviluppo dell'attività agonistica e della promozione dell'Atletica in tutte le sue forme.

I nostri Tesserati ed Affiliati

A fine 2017 gli atleti tesserati sono 220.456 (con una crescita del 6,07% e di 12.619 unità rispetto all'anno precedente) cui vanno sommati i 50.000 tesserati Runcard, per un totale di quasi 270 mila. A questi vanno aggiunti 25.696 tra dirigenti (12.584), tecnici (6.312), giudici (4.424) e medici (2.376), per un totale di circa 295 mila tesserati.

È altresì importante evidenziare che i tesserati Runcard sono passati da n. 39.978 del 2016 a oltre 50.000 del 2017, con un incremento del 25% e con ulteriore aumento che si è già evidenziato nei primi mesi del 2018.

L'evoluzione del numero dei tesserati atleti negli ultimi dieci anni è sinteticamente riportato nella tabella che segue:

QUADRO RIASSUNTIVO ATLETI TESSERATI (2007-2017)

REGIONI	2007	2008	2009	2010	2011	2012	2013	2014	2015	2016	2017
Abruzzo	2707	2341	2433	2670	2866	2700	3066	2986	3015	3279	3545
Basilicata	1099	1053	1075	1160	1199	1113	1231	1218	1128	1129	1127
Bolzano	2251	2208	2513	2590	2751	2742	2897	2672	2738	2798	2991
Calabria	2031	1714	1575	1618	1769	1376	1336	1167	1197	1354	1494
Campania	7355	6888	7452	7692	7844	7802	7218	5849	6124	6493	7078
Emilia Romagna	11918	12703	13918	13974	15134	13373	14200	13274	13598	15436	16146
Friuli V.Giulia	5456	5579	5896	6034	6074	6488	6649	6458	6796	7336	7488
Lazio	15805	14362	15522	16137	16489	17637	18110	16097	16721	18237	21784
Liguria	4796	4574	4824	5011	5010	4984	5093	4483	4825	5156	5430
Lombardia	28265	29861	32182	34516	36322	39082	41795	41574	45941	48551	50030
Marche	5003	5318	5502	5578	5587	5450	5524	5021	5483	5836	5901
Molise	1070	1047	1195	1143	1089	1023	1005	983	1052	1004	820
Piemonte	14847	15829	16936	17799	18877	18861	19148	18483	19364	19729	19730
Puglia	6745	6967	7505	7852	8515	8920	9713	10090	11032	11918	12483
Sardegna	10721	8125	8468	9086	8063	8106	8652	7978	8332	8477	8598
Sicilia	7324	6093	5953	6382	6679	6272	6657	5988	6124	7291	7342
Trento	2891	3007	3140	3359	3490	3530	3558	3567	3829	3768	3965
Toscana	9709	9949	10291	10761	11028	10596	11172	10636	11074	12990	14955
Umbria	1855	1621	1821	1883	2087	2143	2256	1961	2450	3116	4230
Valle d'Aosta	1408	1473	1611	1668	1756	1726	1724	1525	1511	1467	1458
Veneto	11742	12543	14136	15157	15973	16810	17604	18067	20889	22472	23861

ITALIA	136812	142154	154998	153255	163948	172070	178602	180734	188608	207837	220456
---------------	---------------	---------------	---------------	---------------	---------------	---------------	---------------	---------------	---------------	---------------	---------------

Per quanto concerne le affiliazioni ed il tesseramento dirigenti, giudici, tecnici e medici, negli ultimi quattro anni ci sono stati incrementi del 7,68%, e sono passati da n. 23.862 del 2015 a n. 25.696 del 2017, Si evidenzia inoltre che le affiliate, sono passate da n. 2.521 del 2015 a n. 2.735 del 2017 (+214).

Di seguito si riportano gli affiliati e le altre tipologie di tesserati degli ultimi tre anni.



FEDERAZIONE ITALIANA
DI ATLETICA LEGGERA

QUADRO SOCIETA' - DIRIGENTI - GIUDICI - TECNICI - MEDICI 2015

Regione	SOCIETA'	DIRIGENTI	GIUDICI	TECNICI	MEDICI
ABRUZZO	51	216	82	112	47
BASILICATA	32	138	33	35	27
BOLZANO	53	261	66	83	40
CALABRIA	47	203	100	70	43
CAMPANIA	106	464	236	231	97
EMILIA ROMAGNA	180	812	478	568	164
FRIULI V.GIULIA	95	432	208	170	78
LAZIO	187	818	377	594	154
LIGURIA	54	272	116	163	52
LOMBARDIA	507	2354	458	1092	419
MARCHE	74	356	185	209	69
MOLISE	19	85	30	48	18
PIEMONTE	216	976	335	490	165
PUGLIA	218	960	240	315	207
SARDEGNA	114	565	123	247	111
SICILIA	159	664	221	206	133
TOSCANA	126	626	460	450	110
TRENTO	36	175	76	115	33
UMBRIA	32	132	84	61	31
VALLE D'AOSTA	14	62	46	48	9
VENETO	201	957	353	540	173

TOTALI 31 dicembre 2015	2521	11528	4307	5847	2180
--------------------------------	-------------	--------------	-------------	-------------	-------------

QUADRO SOCIETA' - DIRIGENTI - GIUDICI - TECNICI - MEDICI 2016

Regione	SOCIETA'	DIRIGENTI	GIUDICI	TECNICI	MEDICI
ABRUZZO	54	240	81	108	50
BASILICATA	32	160	33	37	31
BOLZANO	50	251	111	80	39
CALABRIA	47	203	103	66	42
CAMPANIA	115	498	224	223	104
EMILIA ROMAGNA	186	856	458	580	170
FRIULI V.GIULIA	95	438	201	181	77
LAZIO	204	923	384	647	168
LIGURIA	54	275	146	175	53
LOMBARDIA	514	2407	433	1186	418
MARCHE	79	372	183	205	73
MOLISE	20	91	28	43	17
PIEMONTE	217	982	335	522	164
PUGLIA	228	1006	243	356	216
SARDEGNA	113	555	147	248	111
SICILIA	162	694	215	219	139
TOSCANA	138	681	481	474	123
TRENTO	39	181	75	128	37
UMBRIA	42	174	100	66	38
VALLE D'AOSTA	13	56	46	47	9
VENETO	213	1011	358	543	176

TOTALI 2016	2615	12054	4385	6134	2255
--------------------	-------------	--------------	-------------	-------------	-------------



FEDERAZIONE ITALIANA
DI ATLETICA LEGGERA

QUADRO SOCIETA' - DIRIGENTI - GIUDICI - TECNICI - MEDICI 2017

Regione	SOCIETA'	DIRIGENTI	GIUDICI	TECNICI	MEDICI
ABRUZZO	58	255	74	110	54
BASILICATA	30	135	30	38	26
BOLZANO	49	235	75	85	39
CALABRIA	48	207	109	65	44
CAMPANIA	123	541	220	253	111
EMILIA ROMAGNA	191	877	460	604	175
FRIULI V.GIULIA	95	443	226	195	76
LAZIO	229	1040	378	676	187
LIGURIA	61	306	148	184	56
LOMBARDIA	533	2493	438	1179	446
MARCHE	81	373	173	211	75
MOLISE	17	75	34	40	15
PIEMONTE	210	960	313	520	160
PUGLIA	249	1092	245	355	233
SARDEGNA	118	581	134	264	117
SICILIA	167	715	276	227	140
TOSCANA	151	758	485	495	138
TRENTO	40	183	69	134	37
UMBRIA	48	197	102	66	44
VALLE D'AOSTA	13	56	46	46	11
VENETO	224	1062	389	565	192
TOTALI 31 dicembre 2017	2735	12584	4424	6312	2376
TOTALI 2016	2615	12053	4385	6134	2255
differenze 2017 / 2016	120	531	39	178	121

La bontà delle scelte strategiche ed economiche, per qualsiasi attività e ancora di più nello sport, è necessario siano misurate prima di tutto con il gradimento dei propri "clienti", che nel nostro caso sono i tesserati. L'aumento dei tesserati è un investimento sul futuro, in particolare quando questo incremento riguarda gli atleti ed in particolare i giovani.

SETTORE TECNICO

Gli investimenti della Federazione per il settore tecnico ed in generale per l'attività sportiva di Alto Livello e per le rappresentative nazionali hanno avuto un incremento rilevante nel quinquennio 2012/2017, passando da 4 milioni del 2012 a 6,2 milioni del 2017.

L'allargamento della base tecnica ed il maggior numero degli atleti convocati ha fornito le basi per l'individuazione e per la preparazione di talenti che in futuro potranno dare risultati di rilievo all'atletica italiana. Alcune eccellenze come Gianmarco Tamperi (il saltatore in alto campione del mondo indoor a Portland e Campione europeo outdoor ad Amsterdam), e Filippo Tortu (lo sprinter vice campione



FEDERAZIONE ITALIANA
DI ATLETICA LEGGERA

mondiale junior dei 100 metri e campione europeo under 20), sono già noti, ma altri tra cui Ayomide Folorunso (20enne ostacolista dei 400 metri, quarta agli Europei assoluti), e Antonella Palmisano (la marciatrice pugliese, quarta ai Mondiali di Pechino e ai Giochi Olimpici di Rio), lasciano presagire un futuro da protagonista dell'atletica italiana.



LE NOSTRE AFFILIATE

Lo sforzo economico ed il supporto alle nostre società nel quadriennio sono stati rilevanti. Sarebbe limitativo quantificarlo solo in termini di intervento economico diretto, senza evidenziare la qualità delle manifestazioni nazionali e territoriali che vengono garantite dalla Fidal centrale e dalle strutture territoriali.

La conferma degli investimenti sul territorio, in un contesto di diminuzione dei contributi degli Enti Locali, anche in termini di disponibilità degli impianti, ha comportato uno sforzo enorme sia economico che organizzativo.

Sotto l'aspetto economico di contribuzione diretta i numeri che seguono, sintetizzano quanto la Fidal è vicina alle proprie Società.



FEDERAZIONE ITALIANA
DI ATLETICA LEGGERA

CONTRIBUTI EROGATI	2012	2013	2014	2015	2016	2017
FIDAL centrale	335.000	430.000	680.000	980.000	980.000	1.062.000
CR	327.000	327.000	305.000	615.000	620.000	682.000
Incidenza (%) su V.P. CENTRALE						5.83%
Incidenza (%) su V.P. TERRITORIALE						10,5%

ATTIVITA' DEI SINGOLI SETTORI FEDERALI

Prog. 248 Atleti.

Prog 249 Centri di sviluppo tecnico ed alto rendimento

Prog. 251 Sanitario

Prog. 252 Attività internazionale squadre Nazionali

PROGETTO: Atleti - 248 e 252

La programmazione nell'anno 2017 è stata imperniata principalmente alla partecipazione ai Campionati del Mondo di Londra, passando attraverso una tappa di grande importanza come i Campionati Europei Indoor di Belgrado. Particolare considerazione comunque è stata riservata anche alla partecipazione alle maggiori manifestazioni internazionali inserite in calendario come: Campionati Europei per Team, Campionati del Mondo di Staffette, Coppa Europa di Marcia, Coppa Europa 10.000 metri, Campionati Europei di Cross e vari Incontri Internazionali. La presenza sul territorio nazionale di eventi di importanza internazionale ha portato a porre un focus particolare anche sui risultati in questi eventi: Campionati Europei Juniores (Grosseto), Campionati Mondiali di Corsa in Montagna (Premana), Campionati Mondiali di Trail (Badia Prataglia).

L'andamento della stagione agonistica nel suo complesso è stato in linea con quanto preventivato dalla Direzione Tecnica. La medaglia di Bronzo di Antonella Palmisano nella 20km di marcia femminile è la vetrina prestativa dell'Italia ai Campionati Mondiali di Londra; simbolicamente interrompe il digiuno di medaglie dei due precedenti appuntamenti globali. I campionati londinesi vedono un altro finalista: Daniele Meucci sesto nella maratona. Cinque i personal best centrati a Londra: su tutti spicca anche in questo caso l'1h26:36 di Palmisano a 19 secondi dal record italiano. PB anche per Meucci, Ala Zoghlami (3000 siepi), Francesco Fortunato (20km marcia) e Valentina Trapletti (20km marcia). Sei azzurri hanno superato almeno il primo turno di gara: il martellista Marco Lingua (poi decimo in finale), il 19enne Filippo Tortu nei 200m, il quattrocentista Davide Re e José Bencosme, Yadis Pedroso e Folorunso nei 400hs.

I Campionati Europei Indoor di Belgrado riportano in Italia lo splendido argento del capitano Fabrizio Donato nel salto triplo e 7 prestazioni da finale: 4x400m femminile (Lucia Pasquale, Maria Enrica Spacca,



FEDERAZIONE ITALIANA
DI ATLETICA LEGGERA

Maria Benedicta Chigbolu, Ayomide Folorunso), Marouan Razine (3000), Silvano Chesani (alto) Yeman Crippa (3000m), Filippo Randazzo (lungo), Giulia Viola (3000m), Yassin Bouih (1500m).

A marzo il team senior maschile aveva conquistato una vittoria nella Coppa Europa di lanci a Las Palmas. In Coppa Europa di marcia a Podebrady, il terzo posto di Michele Antonelli ha trascinato la formazione azzurra della 50 km all'argento, come le donne sulla 20 km vinta da Antonella Palmisano. Seconda posizione per la squadra maschile italiana anche a Minsk, nella Coppa Europa dei 10.000 metri. I Campionati Europei di cross chiudono l'anno con il bronzo di Yeman Crippa e prove a squadre che rispettano aspettative e prospettive.

Gli ambiti giovanile e dello sviluppo hanno vissuto un anno felice, eguagliando il maggior numero di medaglie mai vinte agli Europei under 20 e pareggiando il massimo bottino di podi mai raggiunto agli Europei under 23.

Nei Campionati Europei Under 20 di Grosseto la squadra azzurra conquista 9 medaglie (3 ori, 5 argenti, 1 bronzo), Spiccano su tutti gli ori di Filippo Tortu (100m), Vladimir Aceti (400m) e della 4x400m (Aceti, Scotti, Gjetja, Sibilio), ma non meno pesanti sono gli argenti di Serhiy Polikarpenko (10000m), Carolina Visca (giavellotto), Alessandro Sibilio (400hs), Andrea Dallavalle (triplo), 4x100m (Alexandru Zlatan, Nicholas Artuso, Mario Marchei, Filippo Tortu). Ottimo il bronzo di Nadia Battocletti (3000m), ancora allieva.

Nadia Battocletti che simboleggia a suo modo anche la vivacità del movimento in ambito off-road, che si evidenzia quanto mai prima grazie in particolare alla doppietta d'oro Battocletti - Alain Cavagna nel "mondialino" Allievi di corsa in montagna (Gagliano), all'argento mondiale di Daniel Pattis a Premana (già argento europeo a Kamnik, accompagnato dal bronzo di Andrea Prandi) e allo storico bronzo juniores femminile a squadre di Premana. A squadre in montagna contiamo 2 ori (Youth M/F) e 2 bronzi (Under 20 M/F) mondiali a squadre, oltre a un oro europeo.

Il medagliere 2017, vetrina dell'attività porta allori di valore anche dai Campionati Europei under 23 di Bydgoszcz, dove si esibiscono atleti ormai adulti. La spedizione azzurra raccoglie: 3 ori con Yeman Crippa (5000), Yohanes Chiappinelli (3000 siepi) e Ayomide Folorunso (400hs); 3 argenti con Ahmed Abdelwahed (3000 siepi), Christian Falocchi (alto) e Filippo Randazzo (lungo); 2 bronzi con Sebastiano Bianchetti (peso) ed Erika Furlani (alto)

Tornando tra i giovanissimi, buon bottino anche dal Festival olimpico della gioventù europea, Gyor (Ungheria) con l'oro di Diletta Fortuna (disco), i 2 argenti di Giuseppe Filpi (110hs) e Carmelo Musci (peso), nonché i 5 bronzi di Enrico Sancin (100), Ivan De Angelis (asta), Davide Favro (triplo), Carmelo Musci (disco) e Assia El Maazi (2000 siepi).

L'anno si chiude con i Campionati Europei di Corsa Campestre a Samorin dove al bronzo individuale under 23 ancora con Yeman Crippa, le juniores femminili si prendono l'argento a squadre under 20.

Al di fuori dell'ambito "olimpico" Corsa in Montagna e Trail segnano un anno di grazia per gli azzurri apertosi con l'oro e bronzo del podio europeo di Kamnik con Xavier Chevrier e Francesco Puppi, continuato con il bronzo di Silvia Rampazzo nei mondiali Trail di Badia Prataglia e chiuso con il doppio oro di Silvia Rampazzo e Francesco Puppi nei mondiali lunghe distanze di Premana. Quasi scontato alla luce delle prestazioni individuali il corollario di medaglie di squadra su cui spiccano gli ori di Premana "long distance" sia maschile sia femminile, gli argenti al maschile "classic" a Kamnik e Premana e lo storico argento femminile nel Trail.

La Federazione, fedele alla propria politica che pone gli atleti al centro dell'interesse, nel 2017, anno post-olimpico, ha modificato, in condivisione con la PO del Coni, la struttura di supporto tecnico e sostegno degli Atleti.



FEDERAZIONE ITALIANA
DI ATLETICA LEGGERA

L'Atletica Elitè Club – AEC, ha racchiuso tutti gli atleti che in relazione ai risultati ottenuti nell'anno 2016 ed in alcuni casi eccezionali per scelta tecnica, hanno avuto i requisiti per primeggiare in campo internazionale.

Per gli atleti appartenenti a questo elenco è stato previsto un supporto completo diretto (supporto economico, tecnico logistico e medico sanitario) ed indiretto (supporto economico per il tecnico personale). Di questi supporti hanno beneficiato circa 60 atleti di cui 40 con sostegno anche economico. Naturalmente tutto ciò è stato subordinato all'accettazione del programma federale da parte dall'atleta e della sua società.

Appartengono alla categoria Progetti Speciali gli atleti che, secondo valutazione della Direzione Tecnica, per requisiti, caratteristiche e risultati sono meritevoli di investimenti mirati e personalizzati.

Per questa categoria di atleti è stata erogata un'assistenza consistente in attività tecniche organizzate dalla Federazione per i rispettivi settori. Dal punto di vista medico sanitario è stata attuata un'assistenza medico-sanitaria presso le strutture legate alla Federazione.

Un ampio bacino di Atleti che potenzialmente è ritenuto il "futuro" dell'Alto Livello è stato inserito nel Progetto Sviluppo. Ne fanno parte, su indicazione della Direzione Tecnica dello Sviluppo, gli atleti Under 23 e Under 25 che per requisiti, caratteristiche, risultati e potenzialità, potranno emergere nel breve termine anche a livello internazionale.

Questi atleti sono stati supportati sia per le loro esigenze di allenamento che per l'aspetto tecnico e medico-sanitario dalla struttura Tecnica e Sanitaria Federale.

L'iniziativa ha ottenuto importanti risultati, come dare gli stimoli giusti agli atleti per un più intenso impegno evitandone un prematuro abbandono dell'attività agonistica, inoltre è stato raggiunto un maggiore coinvolgimento del tecnico, della famiglia, della Società Sportiva, e soprattutto si è cercato di sostenere quanto più possibile la crescita e l'evoluzione del giovane.

Per gli atleti delle discipline della Corsa in Montagna, Trail ed Ultra Distanze la Federazione ha previsto un supporto sia per le esigenze di allenamento che per l'aspetto tecnico e medico-sanitario.

A completare la differenziazione dei sostegni economici è stata prevista l'erogazione di Premi di classifica e di risultato, per un totale di 70 interventi economici (a favore di 58 atleti) in occasione di 13 manifestazioni.

Per quanto riguarda le Squadre Nazionali, il progetto è stato imperniato sulla strategia volta ad individuare gli atleti che hanno poi partecipato alle maggiori rassegne Mondiali ed Europee favorendo la partecipazione degli atleti (soprattutto giovani) alle grandi rassegne previste nel calendario internazionale.

Si sono quindi svolte, con la regolare partecipazione delle nostre squadre nazionali, le attività previste nel Piano Economico 2017 – in dettaglio 28 gli impegni agonistici delle nostre squadre nazionali (ivi comprese rappresentative universitarie e scolastiche);

Inoltre la Federazione, perseguendo la propria politica di sostegno per i tesserati, nel 2017 ha creato il "Progetto AllenaMente", che ha avuto come proposito quello di supportare gli atleti di talento impegnati nello studio. Suddetto progetto ha beneficiato 25 atleti studenti.



FEDERAZIONE ITALIANA
DI ATLETICA LEGGERA

Il modello tecnico federale, come visto in precedenza nel progetto 248, è stato incentrato su 5 grandi comparti (Atletica Elite Club AEC - Progetti Speciali - Sviluppo - Giovanile - Montagna, Trail e Ultra Distanze) e, basandosi su una forte interazione tra tecnici personali/tecnici di struttura federale/tecnici di struttura territoriale, ha dato l'input necessario per far emergere ancor di più le risorse migliori insistenti sul territorio creando, con un circolo virtuoso di collaborazioni a più livelli, le condizioni necessarie per un innalzamento degli standard qualitativi del lavoro svolto dai nostri tecnici ed atleti.

L'Organizzazione Tecnica Federale è costituita dal Direttore Tecnico dell'Alto Livello, dal Direttore Tecnico dello Sviluppo e del Settore Giovanile, da un Assistente al Direttore Tecnico dell'Alto Livello e da un Assistente al Direttore Tecnico dello Sviluppo e del Settore Giovanile, nonché da un Responsabile della Corsa in Montagna, Trail ed Ultra Distanze.

Alle attività programmate dai Direttori Tecnici e dal Responsabile Tecnico dell'"offroad e ultramaratona", dislocate su tutto il territorio nazionale ed in taluni casi anche all'estero, hanno operato i Tecnici S.S.T.S. (5), i Consultant (5), i valutatori (5), i Tecnici Personali degli Atleti AEC (24), gli Advisor dello Sviluppo e del Settore Giovanile (8), i Tutor dello Sviluppo e del Settore Giovanile (15), ulteriori Tecnici coinvolti a "gettone" per attività specifiche (15) favorendo l'interazione di esperienze e l'omogeneizzazione tra gli indirizzi metodologici, tecnici, di controllo e di monitoraggio dell'allenamento.

Le attività tecniche organizzate costruite in funzione dell'appuntamento olimpico di Tokyo 2020, passando attraverso obiettivi intermedi di cui il principale quello dei Campionati Europei di Berlino 2018, sono state programmate su sedi e impianti predefiniti (con una chiara centralità dei CPO di Tirrenia e Formia) dove sono state concentrate le presenze di atleti, tecnici e staff di supporto tecnico e sanitario. In tali sedi si sono anche concentrati i momenti di formazione e confronto tecnico predisposti e incentivati attraverso una revisione della struttura tecnica federale.

Alcuni numeri e sono sufficienti a dare il quadro dell'impegno profuso dalla Federazione e dall'Area Tecnica in toto (struttura operativa, tecnica, sanitaria, di comunicazione, ecc) e del lavoro rivolto in via prioritaria verso Tokyo 2020:

2 incontri di programmazione tecnica, 9 riunioni dell'ufficio di programmazione tecnica federale, 42 riunioni di programmazione tecnica (Federazione/Tecnico/Atleta/Società), oltre 220 attività tecniche organizzate (raduni, collegiali o controlli tecnici), circa 550 Atleti coinvolti nelle attività tecniche dei vari comparti.

Tali numeri, espressi in sintesi, sono in costante aumento sin dal 2013, e lo saranno anche nel 2018, rappresentando la forte volontà del Consiglio Federale di rilanciare l'Attività Tecnica in funzione della crescita del sistema, anche i termini di risultati agonistici e competitività internazionale, con particolare riferimento ai Campionati Europei e Mondiali, ma soprattutto ai Giochi Olimpici di Tokyo 2020. Il budget destinato dal Consiglio Federale infatti è stato incrementato costantemente negli ultimi anni arrivando ai quasi 5 milioni di euro del Bilancio di Previsione 2018.

Logica conseguenza anche l'adeguamento reso necessario per attuare tali programmi, non solo alla struttura Tecnica Federale, come evidenziato in precedenza, ma anche a quella dell'Area Tecnica che deve attuare la parte organizzativa di tali attività.

PROGETTO: Sanitario – 251



FEDERAZIONE ITALIANA
DI ATLETICA LEGGERA

A supporto degli Atleti e dei relativi Tecnici personali la Federazione ha rafforzato oltre ai supporti di natura tecnico/scientifica, anche quelli sanitari e di ricerca scientifica (medica, fisioterapica, nutrizionale, figure sanitarie specialistiche, test valutativi di campo, diagnostica strumentale, etc.). Affiancate alle strutture locali, la Federazione si avvale di un gruppo qualificato di medici, fisioterapisti ed altre figure sanitarie, che già da diversi anni opera in completa sinergia con la Direzione Sanitaria federale. Inoltre sono stati individuati due poli su Milano-Pavia e Roma (Istituto di Scienze e Medicina dello Sport del CONI), per rendere il servizio ancora più accessibile agli atleti dislocati in aree geografiche differenti.

La branca medica della diagnostica strumentale è divenuta sempre più un importante strumento di supporto nelle valutazioni cliniche, e per questo la Federazione si avvale da tempo di figure mediche o Centri altamente qualificati anche attraverso appositi rapporti convenzionali.

Sono inoltre state eseguite valutazioni posturali attraverso esami obiettivi e mediante l'ausilio di indagini strumentali con apparecchiature specifiche, valutazione biomeccanica del passo e funzionale globale dell'equilibrio posturale nel suo insieme.

Nei programmi anche le valutazioni e le indicazioni di modelli educativi dietologici-nutrizionali, allo scopo di individuare, rispetto alle esigenze personali, possibili disordini alimentari individuali, e di educare ad un corretto apporto nutritivo atleti di singole o particolari specialità. Le valutazioni effettuate presso Centri qualificati (Istituto di Scienze e Medicina dello Sport del CONI, Università, Centri specialistici, etc.).

Particolare attenzione è stata dedicata anche alla tutela della salute degli atleti di interesse nazionale delle categorie giovanili. In considerazione dell'età, in genere scolare d'obbligo, gli atleti sono stati seguiti da un team dedicato durante tutto l'anno ed in occasione di raduni e delle principali manifestazioni nazionali ed internazionali, ed in contatto diretto con i loro genitori, i loro tecnici e le società di appartenenza.

Attività Antidoping – NADO ITALIA è l'Agenzia Italiana Antidoping ed il referente primario ed esclusivo dei controlli antidoping disposti in Italia, tramite controlli urinari ed ematici. Nel 2017 la FIDAL ha comunicato tutte le manifestazioni inserite nel Calendario Federale al Comitato Controlli Antidoping. NADO ITALIA ha eseguito controlli a sorpresa sia in gara che in allenamento. La Federazione inoltre, tramite la FMSI, ha supportato organizzativamente, su mandato della IAAF o della EA, l'esecuzione di controlli antidoping in Manifestazioni a carattere Internazionale (Incontri Internazionali, Meeting, Corse su strada, etc.), per le quali il Comitato Organizzatore si assume tutti gli oneri derivanti (analisi, trasporto dedicato, spese accessorie).

AREA ORGANIZZAZIONE SPORTIVA

Progetto Gestione Manifestazioni

Nel 2017 l'Area Organizzazione Sportiva ha coordinato l'organizzazione dei principali Campionati Federali di seguito elencati:

Festa del Cross **Gubbio**

Campionati Italiani Indoor Allievi **Ancona**

Campionati Italiani Indoor Assoluti **Ancona**

Campionati Italiani Juniores e Promesse Indoor **Ancona**

Finale Nazionale Studenteschi di Corsa Campestre **Gubbio**

Campionati Italiani Individuali Assoluti su pista **Trieste**

Campionati Italiani Individuali su pista Juniores e Promesse **Firenze**

Campionati Italiani Individuali su pista Allievi/e **Rieti**

Campionati Italiani Individuali su pista Master **Orvieto**



FEDERAZIONE ITALIANA
DI ATLETICA LEGGERA

CdS Assoluto su pista Finale A Oro **Modena**
Campionati Italiani Individuali e per Regioni Cadetti/e **Cles**

Particolare attenzione è stata dedicata all'organizzazione dei Campionati Federali stabilendo con gli organizzatori delle manifestazioni un rapporto di collaborazione e di supporto, raggiungendo l'obiettivo di elevare al massimo lo standard organizzativo e qualitativo sia sul piano tecnico/organizzativo, che su quello dell'immagine. La Federazione ha utilizzato il programma Sigma ed ha usufruito dei servizi tecnologici ed informatici offerti da Fidal Servizi.

E' stato pubblicato e divulgato il Vademecum delle Attività 2017, strumento indispensabile a quanti si occupano di atletica.

Progetto Master

Di seguito le principali iniziative poste in essere dalla Federazione per sostenere l'attività Master nazionale ed internazionale:

- Supporto rivolto ai Campionati Italiani, intervenendo con un sostegno commisurato alla complessità degli eventi, nello specifico: Indoor, Corsa Campestre, Individuali su pista, Campionato di Società su pista, Corsa in Montagna, Maratonina);
- Supporto agli atleti italiani partecipanti ai Campionati Europei su pista Master di **Aarhus** (Danimarca) e ai Campionati Mondiali Indoor di **Daegu** (Corea);
- Intervento a favore degli atleti iscritti alle manifestazioni internazionali, con distribuzione di materiale sportivo;
- Erogazione di contributi alle società partecipanti ai Campionati di Società, di Corsa Campestre, di Marcia e su strada.

Contributi alle Società Sportive

La Federazione ha garantito anche per il 2017 i contributi alle società impegnate in specifiche attività, così ripartiti:

- **Indennità chilometrica** destinata alle Società che hanno preso parte alle finali del Campionato di Società assoluto e allievi su pista ed ai campionati individuali su pista allievi e juniores (outdoor);
- Progetto "qualità-continuità", **avente lo scopo di premiare le migliori 50 società maschili e 50 società femminili, che abbiano ottenuto nel corso della stagione sportiva, risultati di rilievo con i migliori 8 atleti appartenenti alle categorie allievi, juniores, promesse e seniores;**
- **Contributi alle società in funzione della presenza in nazionale assoluta, promesse, juniores e allievi dei propri Atleti che nel corso della stagione agonistica abbiano vestito la maglia azzurra;**
- Contributi di classifica **determinati da una specifica classifica di società riferita ai campionati individuali juniores, promesse, allievi sia maschili che femminili (outdoor e indoor);**
- • **Bonus** nell'ambito del **Progetto Under 23**, quale sostegno economico per le società finaliste del Campionato di Società Assoluto che abbiano impiegato un numero minimo di atleti appartenenti alle categorie Juniores e Promesse.

Gruppo Giudici Gara



FEDERAZIONE ITALIANA
DI ATLETICA LEGGERA

Il programma realizzato nel corso dell'anno 2017 è stato pienamente in linea con gli indirizzi determinati dal Consiglio Nazionale GGG per il quadriennio 2017-20, appena iniziato, ed in piena continuità con quanto fatto nel precedente quadriennio.

La gestione dell'attività ordinaria assorbe essenzialmente buona parte delle risorse, essendo il caposaldo dalla nostra *mission*. Si è riscontrato un ulteriore progressivo miglioramento della qualità dei servizi unita ad una riduzione degli errori gestionali e tecnici. Motivo questo di soddisfazione per un gruppo in costante crescita, sia a livello nazionale che, in tono minore, a livello locale.

Oggetto primario delle attività dell'anno sono stati quindi i servizi in tutte le più importanti manifestazioni su pista e no-stadia, nazionali ed internazionali, garantiti da un Gruppo Giudici qualificato, formato e costantemente aggiornato con una lunga serie di iniziative educative specifiche, con particolare attenzione all'utilizzo della strumentazione tecnologica disponibile.

In particolare l'attività svolta è stata caratterizzata dalle seguenti principali voci:

- 729 convocazioni per Giudici Nazionali emanate a fronte di 123 manifestazioni;
- 52.693 presenze Giudici per 4.627 manifestazioni controllate su tutto il territorio italiano;
- 2 riunioni di Consiglio Nazionale
- 6 riunioni della Commissione Tecnica Nazionale;
- 1 incontro globale con tutti i Gruppi Tecnici di Lavoro e 8 incontri di settore;
- 16 convocazioni Giudici Self Crono per manifestazioni nazionali TOP;
- 3 convocazioni per omologazione di 3 percorsi di corse in montagna;
- 136 convocazioni per misurazione/omologazione di 94 percorsi di corse su strada;
- 57 convocazioni per i Giudici Delegati Antidoping alle manifestazioni indicate dal Settore Sanitario, sul quale ricade l'onere economico;
- 36 convocazioni per Giudici Paralimpici, il cui onere ricade sulla FISPE;
- 6 convocazioni per Giudici Misuratori EDM con annesso strumento Geodimeter;
- 60 convocazioni per Giudici Nordic Walking;
- 6 Giudici hanno partecipato ai corsi EA – IAAF - IPC per i Panel ITO Internazionali;
- 3 Giudici inviati all'estero con la Rappresentativa, 1 Giudice ha partecipato ad un convegno estero sulle gare no-stadia e 2 Giudici spagnoli accolti in Italia con uno scambio internazionale;
- Convention dei Fiduciari Provinciali e Regionali con oltre 100 partecipanti;
- Stage per Formatori Regionali: 21 partecipanti;
- Stage aggiornamento per Delegati Tecnici No-Stadia: 21 partecipanti
- Presenza con Giudici Nazionali di Marcia ad alcuni stage di allenamento degli atleti;
- Progetto Giovani: invio di giovani Giudici al Golden Gala (17) - Camp.Cadetti (18);
- Esami per nuovi Giudici Self-Crono (4) in due regioni al termine dei corsi;
- Effettuati 8 Corsi Regionali 2017 con 38 partecipanti ed invio del Presidente di Commissione d'Esame in ogni regione coinvolta;
- Test di ammissione al Corso Nazionale GN 2018 con 73 partecipanti, su quattro sedi;
- Corso Nazionale GN: primo stage formativo, con il coinvolgimento dei Tutor e del Gruppo Tecnico per un totale di 52 partecipanti;
- Corso Nazionale GN: effettuata una prova pratica su pista per tutti i 36 partecipanti;
- Acquistate cartucce indoor e outdoor per l'attività di tutte le regioni, ma ridotta la fornitura di un terzo;
- Acquisto di cartelle antipioggia per Giudici Nazionali di Marcia e No-Stadia;
- Acquisto penne per Convention Fiduciari;
- Acquisto custodie per pistole starter assegnate a tutti i Giudici di Partenza Nazionali;



FEDERAZIONE ITALIANA
DI ATLETICA LEGGERA

- Acquisto 10 ricetrasmittenti e relativi auricolari per esigenze GGG;

Non è stato possibile effettuare il previsto acquisto di 500 polo da assegnare alle regioni per riduzione del budget disponibile; ordine rinviato agli inizi dell'anno successivo.

Tutte le altre attività previste nel corso del 2017 sono state regolarmente realizzate e sono state caratterizzate dal raggiungimento degli obiettivi mirati a garantire la massima efficacia nella gestione delle attività programmate, il cui risultato si è conseguito, in modo particolare, grazie anche alla funzionalità e responsabilizzazione dimostrata dai componenti della Commissione Tecnica Nazionale e dell'Ufficio Centrale GGG.

Progetto Promozione Sportiva

L'Ufficio Promozione Sportiva ha dato il supporto tecnico-organizzativo alle seguenti manifestazioni:

Campionato Italiano Individuale e per Regioni Cadetti/e Corsa Campestre

Gubbio (PG) nr. partecipanti 350

Campionato Italiano Individuale e per Regioni Cadetti Pista Cles (TN)

nr. partecipanti circa 1.200

Si è provveduto a collaborare e coordinare attraverso il contatto con il Comitato Organizzatore Locale, i Comitati Regionali Fidal e le strutture federali interne interessate alle manifestazioni. La finalità istituzionale di tali Campionati è quella di offrire ai ragazzi il primo approccio agonistico in quelle manifestazioni che sono la massima espressione dell'atletica a livello giovanile.

Campionati Studenteschi di Corsa Campestre di Secondo Grado

Gubbio (PG) nr. partecipanti circa 350

La Federazione, in collaborazione con il MIUR, ha supportato la Finale Nazionale degli Istituti di Secondo Grado dei Campionati Studenteschi di Corsa Campestre a Gubbio dal 10 al 12 aprile 2017. Alla manifestazione hanno preso parte anche gli atleti disabili. La gestione tecnica della manifestazione è stata interamente affidata alla Fidal.

L'Ufficio Promozione ha inoltre organizzato, in collaborazione con il Centro Studi e Ricerche, **Corsi di Aggiornamento** sulla metodologia, tecnica e didattica dell'Atletica Leggera in ambito scolastico. I corsi, a carattere residenziale, si sono svolti presso il Centro di Preparazione Olimpica di Formia e sono stati rivolti ad Insegnanti della Scuola Secondaria di Primo Grado e di Secondo Grado compresi i Licei Scientifici ad indirizzo Sportivo. I Corsi, teorico-pratici, hanno avuto una risposta altamente positiva e sono inseriti in una programmazione triennale di formazione continua per Docenti della Scuola.

Nel 2017, sempre per l'attività di promozione delle scuole, si è svolto il progetto "l'Atletica va a scuola" con la consegna di kit per l'atletica in varie scuole italiane e il progetto "Generazione Atletica", sponsorizzato da Auchan, anche questo in differenti città italiane con il coinvolgimento di oltre 100 mila alunni delle scuole primarie di I e II grado.

UFFICIO IMPIANTI SPORTIVI

Più dei due anni precedenti, il 2017 può essere classificato come un anno estremamente impegnativo per l'Ufficio Impianti Sportivi Federale, soprattutto se si parte dal presupposto che soltanto negli ultimi cinque mesi dello stesso anno, l'Ufficio ha potuto finalmente giovare dell'incremento di una Unità Operativa a tempo indeterminato (il Dipendente FIDAL Maurizio Raffaelli Albo) e dell'encomiabile supporto offerto oltre quanto lecito aspettarsi, dalla collaborazione del giovane Architetto Michela di Mattia.

L'incremento da tempo richiesto e auspicato delle Unità Operative dell'Ufficio ha quindi consentito di avviare e svolgere una notevole mole di lavoro nell'ambito di attività (erroneamente) considerate routinarie, come pure di avviarne altre imprescindibili che, per il ritardo con il quale sono state avviate rispetto ai tempi necessari, potremmo definire straordinarie.



FEDERAZIONE ITALIANA
DI ATLETICA LEGGERA

Il molto lavoro ed alcuni (peraltro rari) ritardi inevitabilmente occorsi nell'espletamento di alcune pratiche "routinarie", hanno generato l'insofferenza di alcune componenti in ambito federale. Insofferenza che alla luce delle attività svolte e dei risultati raggiunti dall'Ufficio, anche economici come di seguito illustrato, sia pure con il massimo rispetto di quanti l'abbiano manifestata, è da considerarsi ingiustificata.

ATTIVITA' DI CONTROLLO E COLLAUDO IMPIANTISTICO

- Pareri Progettuali	32
- Incarichi di Controllo in Corso d'Opera	30
- Incarichi per Verifiche del 7° Anno (*)	7
- Incarichi di Collaudo	25
- Certificati di Agibilità Provvisoria	8
- Certificati Verifica 7° Anno	6
- Certificati di Collaudo Finale	22
- Certificati del Politecnico	10
- Concessione Deroghe Impiantistiche	0

EVENTI INTERNAZIONALI DI PIENA COMPETENZA DELL'UFFICIO IMPIANTI

- Golden Gala Pietro Mennea;
- Campionati Europei U 20 di Grosseto;
- Half Marathon Via Pacis;
- Fly Europe;

ALTRE ATTIVITA DI UFFICIO/SETTORE IMPIANTI

- Revisione e aggiornamento degli archivi impiantistici federali (cartaceo, excel e GIAL);
- Avvio del progetto di sincronizzazione tra gli impianti omologati disponibili e i Calendari Regionali e Nazionale;
- Docenze fornite ai Master di Specializzazione in Progettazione e Management degli Impianti Sportivi organizzati dalla CONI Servizi e dalla Facoltà di Architettura La Sapienza;
- Collaborazione ai processi di revisione progettuale e successivo Controllo in Corso d'Opera dei progetti/impianti realizzati nell'ambito di Sport e Periferie;
- Ulteriori fasi di sviluppo e diffusione del programma SmarTrack.

TASSE IMPIANTISTICHE, ISTITUTO PER IL CREDITO SPORTIVO E SPONSORIZZAZIONI

Nel corso del 2017 con l'introito di ca. 200.000 € di Tasse Impiantistiche è stato raggiunto il miglior risultato di sempre. Un importo così elevato più di ogni altra elencazione di attività, può fornire una chiara idea di quali siano state le moli di lavoro e l'impegno che l'Ufficio ha dovuto approfondire per fare fronte a tutte le necessità manifestate dalle Pubbliche Amministrazioni, in un periodo di intensa attività impiantistica a livello nazionale.

Nel corso del 2017 per la prima volta due ASD, nel rispetto di quanto previsto dalla convenzione FIDSL ICS firmata nel 2016, hanno avuto accesso ad un Mutuo a Tasso 0, potendo ristrutturare i rispettivi impianti avuti in concessione dalle Amministrazioni Proprietarie.

A Maggio 2017 è stato firmato il protocollo di collaborazione tra CIAS e FIDAL, in virtù del quale, oltre alla sponsorizzazione quadriennale per complessivi € 60.000, le Aziende del CIAS, su un mirato piano di intervento impiantistico prodotto dall'Ufficio Impianti, svilupperanno una particolareggiata indagine di aggiornamento su di un rilevante numero impianti di a.l di interesse federale. Il piano è già operativo essendo stato consegnato al CIAS un primo elenco di ca 300 impianti.



FEDERAZIONE ITALIANA
DI ATLETICA LEGGERA

Con la **MONDO SpA** è invece proseguita la collaborazione relativa allo sviluppo degli “Athletics Ground” (sezione di SmarTrack) e all'aggiornamento della Circolare Impianti FIDAL 2015 che si vorrebbe effettuare a partire dalla prima utile riunione della rinnovata Commissione Impianti Sportivi Federale.

Per il 18° anno consecutivo, anche nel 2017 non è stato possibile organizzare il Corso di Aggiornamento e Approfondimento Collaudatori e Aziende, necessario per formare i nostri Collaudatori e allinearli alle “nuove” metodologie IAAF, oltre che alle nuove attività di programmazione impiantistica federale.

PROGETTO AREA PRESIDENZA – RELAZIONI INTERNAZIONALI E GRANDI EVENTI

Le attività dell'Area Presidenza Relazioni Internazionali e Grandi Eventi previste nel Piano Economico 2017 si sono regolarmente svolte.

La Fidal ha partecipato ai diversi Convegni e Congressi degli organismi sportivi internazionali previsti per il 2017 e ha continuato nella politica di implementazione delle manifestazioni internazionali da ospitare in Italia che infatti sono numericamente aumentate negli ultimi anni.

Lo scambio cooperativo tra le federazioni ESP, FRA, GBR, GER, ITA, denominato **G5 Athletics**, si è regolarmente svolto a Berlino dal **6 all'8 Ottobre**. La Delegazione italiana, composta dal Presidente Alfio Giomi e dai Capi Area Roberta Russo (Internazionale) e Marco Sicari (Comunicazione e Marketing), ha presentato un lavoro sul running, partendo dal nuovo progetto FIDAL sul running e da un aggiornamento sulla Runcard e offrendo infine degli spunti per l'integrazione dei database del running delle cinque Federazioni con la creazione di una piattaforma comune. L'Area internazionale ha sostenute le spese di viaggio e soggiorno dei partecipanti.

Il 12 e il 13 ottobre si è svolta a Vilnius la EA Convention (Conferenza del Calendario) e il 14 il Congresso della EA in cui sono state votate le proposte di emendamento del Consiglio EA e delle Federazioni affiliate alla Costituzione EA. Delegati al Congresso sono stati il Presidente Alfio Giomi e Roberta Russo. Hanno partecipato alla Conferenza del Calendario e ai diversi workshop Riccardo Ingallina (Area Squadre Nazionali), Elio Locatelli (D.T. Alto Livello) e Tonino Andreozzi (Assistente D.T. Giovanile e Sviluppo). L'Area internazionale ha sostenute le spese di viaggio e soggiorno dei partecipanti (tranne Alfio Giomi e Roberta Russo che erano a carico della European Athletics).

La FIDAL ha inoltre partecipato con Tito Tiberti (Area Tecnica), anche alla European Running Business Conference della EA nelle date del 27-29 ottobre a Francoforte. Spese di viaggio e soggiorno a carico della European Athletics.

Nel 2017 l'Area ha perseguito con successo l'obiettivo degli ultimi quattro anni di realizzare in Italia nuove **manifestazioni internazionali** di alto livello e con standard organizzativi sempre migliori, al fine e di promuovere il nostro sport dandogli visibilità internazionale e di valorizzare tutte le discipline dell'Atletica. A tale scopo nel 2018 è stato creato, all'interno della Federazione, un settore “Grandi eventi e progetti speciali” che supporterà con le proprie peculiarità anche l'Area Internazionale.

Tutte le manifestazioni previste in calendario per il 2017 si sono regolarmente svolte e sono state supportate, in diversa misura in base alle esigenze locali, dalla FIDAL.

Il 28 Maggio ad Arco di Trento, si è svolta la prima tappa della Coppa del mondo di Corsa in Montagna.

Il 10 Giugno Poppi Badia Prataglia (AR) ha ospitato i Campionati Mondiali Trail IAU (con un bronzo individuale e un argento a squadre entrambe al femminile per la compagine azzurra).

Il 24 Giugno a Gagliano del Capo (LE), si è disputata la Coppa Mondiale U18 di Corsa in Montagna; la Fidal ha conquistato tre medaglie d'oro e una d'argento ed ha fornito agli organizzatori un supporto operativo attraverso la presenza del personale dell'Area Internazionale.

La città di Grosseto ha ospitato **dal 20 al 23 Luglio** i Campionati Europei U20. I numeri confermano il grande successo ottenuto, sia a livello organizzativo che di risultati in pista. In primis i Campionati hanno



FEDERAZIONE ITALIANA
DI ATLETICA LEGGERA

ottenuto il record di edizione con il maggior numero di partecipanti. Questi i numeri della manifestazione: 48 paesi partecipanti, 1159 atleti, 2960 accreditati, 128 giudici gara, 26.000 spettatori nei quattro giorni; 2 record mondiali U20, 1 record europeo U20, 5 record dei Campionati, 4 record italiani, 70 ore complessive di programmazione, 12 ore di diretta su RAI Sport, 42 ore sulle televisioni straniere, 1 ora di approfondimento settimanale in tutte le TV regionali.

L'organizzazione è stata gestita da un Comitato Organizzatore composto da 70 persone, fra staff della società locale e staff FIDAL. Figure chiave dell'organizzazione, quali quelle del Direttore Generale e del Coordinatore dell'evento, sono state affidate allo staff FIDAL.

L'Area internazionale ha sostenuto le spese di viaggio e soggiorno del personale FIDAL durante la gara e in occasione delle riunioni e dei sopralluoghi, e di viaggio dei giudici nazionali. Ha inoltre erogato la cifra di start-up come definito nel piano economico 2017.

Il 30 Luglio la città di Premana (Lecco) ha ospitato i Campionati Mondiali di Corsa in Montagna ed il **6 Agosto** i Campionati Mondiali di Corsa in Montagna Lunghe Distanze. Alla manifestazione del 30 luglio hanno partecipato 35 Paesi rappresentati da 364 tra atleti e official. 5000 sportivi hanno fatto da cornice lungo il percorso spingendo la squadra italiana sul podio nelle classifiche per Team (due argenti Seniores e due bronzi Juniores). La manifestazione del 6 agosto ha visto la presenza di 20 Paesi e 159 membri delle delegazioni tra atleti e official (l'Italia ha vinto tutti e quattro gli ori seniores disponibili, individuali e per team). Lo staff federale dell'Area Internazionale ha coadiuvato e supportato gli organizzatori locali in entrambe le manifestazioni.

L'Area internazionale ha sostenuto le spese di viaggio e soggiorno del personale FIDAL durante la gara e in occasione delle riunioni e dei sopralluoghi, e di viaggio dei giudici nazionali. Ha inoltre erogato la cifra di start-up come definito nel piano economico 2017.

Si è poi svolta a Susa (TO) la quinta tappa della Coppa del Mondo di Corsa in Montagna.

Il 20 Settembre la città di Roma ha ospitato la prima tappa italiana del Fly Europe, una manifestazione nata dagli incontri di scambio cooperativo con i partner del G5 Athletics. Organizzata dalla Fidal, la l'edizione romana si è svolta dopo quelle di Berlino (GER) e di Parigi (FRA). Piazza del Popolo ha fatto da scenario all'incontro internazionale tra Francia, Germania, Gran Bretagna, Spagna e Italia: il match ha previsto tre prove, salto in lungo, salto con l'asta, sprint. La manifestazione è stata un'occasione per portare l'Atletica nel cuore della città e presentarla in modo spettacolare anche a coloro che la conoscono meno.

L'Area internazionale, anche attraverso una variazione di bilancio, ha sostenute le spese dell'allestimento della gara in piazza del Popolo e i costi della sicurezza.

Per il 2018 l'organizzazione della manifestazione sarà confermata solo qualora vengano reperiti i fondi necessari attraverso nuove entrate e previa autorizzazione (con delibera) del Consiglio Federale.

L'Area ha dato supporto operativo agli organizzatori dell'Incontro Internazionale su strada U20 che si è svolto a Oderzo il **1 maggio**. La gara si è svolta regolarmente e gli organizzatori hanno ricevuto i complimenti ed i ringraziamenti di tutte le delegazioni straniere partecipanti.

L'Area ha curato, come sempre, le relazioni internazionali e gli aspetti protocollari relativi alla partecipazione delle autorità sportive internazionali invitate a **Casa Atletica Italiana** in occasione dei Campionati Mondiali di Londra.

L'Area ha infine erogato la cifra di start-up per i Campionati Europei U18 di Rieti 2020 come definito nel piano economico 2017 e sostenuto le spese della partecipazione di staff federale e giudici a seminari e riunioni all'estero (conferenza Data Project a Vila Real, corso TOECS a Pravet e Riunione commissione tecnica IAAF in Spagna) e della partecipazione di autorità a Campionati Internazionali (Campionati Europei Indoor a Belgrado) e i costi di viaggio dei giudici e del misuratore internazionali del Campionato di marcia di Cassino valido per ottenere il minimo per i Campionati Mondiali di Londra.



FEDERAZIONE ITALIANA
DI ATLETICA LEGGERA

PROGETTO RUNCARD

Runcard nasce nel 2014 per riunire e dare risposte e servizi a tutte le persone che corrono e scelgono la corsa come stile di vita. Fornisce servizi vari (iscrizioni facilitate, copertura assicurativa, consigli medici e tecnici) e ha sito dedicato (www.runcard.it).

Runcard nasce con l'intento di riordinare il mondo della Corsa su strada, riportando sotto l'alveo della Federazione tutti gli eventi agonistici organizzati sul territorio nazionale, garantendo adeguato controllo in materia sanitaria. L'avvento di Runcard ha consentito un notevole incremento nel numero di tesserati, sostituendo il vecchio tesseramento individuale e intercettando i runner non vincolati ad Associazioni affiliate alla Federazione. I costi della struttura che garantisce il funzionamento di Runcard sono estremamente contenuti, pur garantendo un customer service efficiente e reattivo; a fronte di questi costi di funzionamento contenuti, Runcard ha consentito la nascita e il sostegno economico a Progetti altrimenti difficilmente sostenibili, come Lotta al doping, Progetto Parchi, contributi ai Comitati Regionali, Runfest, Roadshow Runcard, in collaborazione con FIDA, la Federazione dei Dettaglianti Alimentari).

Nel corso del 2016 nasce anche l'applicazione per smartphone e da allora si è lavorato al varo di MyRuncard, un portale integrato al sito runcard.com, utile alla "fase 2" di Runcard, con la valorizzazione della community dei runner e la proiezione verso i fruitori della card non necessariamente interessati alla partecipazione a competizioni agonistiche.

L'intento finale del Progetto Runcard è quindi duplice: da una parte tool della Federazione per la migliore digeribilità della riforma della Corsa su strada, dall'altra fulcro di una rivoluzione delle abitudini degli Italiani in relazione al miglioramento degli stili di vita attraverso la pratica sportiva, con il supporto di stakeholder qualificati e lo stimolo ai decisori politici per la valorizzazione di aree di intervento "running friendly".

L'ulteriore utile di gestione viene utilizzato per iniziative di impatto sociale e comunicativo rilevanti, come nel caso del supporto a Libera ed Action Aid.

Gli oltre 50 mila tesserati del 2017 con una crescita quasi del 100% sono la conferma della bontà della nostra scelta.

Progetto Parchi

Realizzato in collaborazione con ANCI, consente la realizzazione di aree attrezzate per il running, con percorsi verificati e certificati, segnaletica orizzontale e verticale, posa di paline di segnalazione.

Roadshow Runcard

Realizzato in collaborazione con la Federazione Italiana Dettaglianti Alimentari, prevede la realizzazione di villaggi itineranti, all'interno dei quali si realizzano per un week end iniziative legate alla corretta alimentazione e a stili di vita sani, giochi di ruolo, prove pratiche di partenza dai blocchi, con personale FIDAL, in apposite piste installate in piazza.

Runfest

Una kermesse dedicata al running e al benessere organizzata nel Parco del Foro Italico di Roma nella settimana del Golden Gala Pietro Mennea. Coniuga brillantemente pratica e cultura sportiva e wellness.



FEDERAZIONE ITALIANA
DI ATLETICA LEGGERA



Lotta al Doping

Un progetto di sensibilizzazione sui danni del doping e di stimolo alla corretta ed etica pratica sportiva. Gli obiettivi sono: diffondere la cultura della salute e della legalità sportiva nei giovani con l'organizzazione di seminari presso gli Istituti Scolastici richiedenti, tenuti da relatori individuati e formati appositamente; promuovere una corretta e puntuale informazione sul fenomeno del doping nelle sue varie articolazioni, sui suoi effetti nell'organismo, e sulle sue implicazioni in totale contraddizione con i valori fondanti la pratica sportiva.

Roadshow Runcard

Un progetto legato alla promozione dell'atletica nelle piazze italiane con oltre 150 mila presenze 16 città toccate.

PROGETTO 241 – AREA COMUNICAZIONE E MARKETING

L'evoluzione dei tempi, con la necessità per la Federazione di conferire sempre maggiore visibilità alle proprie attività, ed il progressivo aumento dei canali di comunicazione dell'atletica italiana, figlio della digitalizzazione, rendono gli investimenti in comunicazione una scelta strategica sempre più obbligata per la Federazione, che nel corso del 2017 ha ottenuto una serie di risultati di indubbio valore in questo specifico comparto. Spiccano i dati del comparto digitale, ormai divenuto – per scelta consolidata – il principale asse di comunicazione dell'Atletica Italiana. Il sito web Fidal.it ha ottenuto una performance annuale della seguente portata (dati da Google Analytics): 2,5mln. di utenti unici, per 9,5mln. di sessioni (3,69 sessioni per utente), ed un complesso di 35,8mln. di pagine viste (3,8 pagine a sessione, durata media di 3:42). Si attesta oltre quota novantamila il blocco dei "Like" della pagina Facebook (in ulteriore crescita nel corso del 2018), con questi dati sulla fruizione video: 7,3 mln di visualizzazioni complessive (+220% rispetto al 2016), per un totale di 3,4 milioni di minuti (+3042%, sempre rispetto al 2016).

Stampa comunicati

Questa specifica voce di bilancio riguarda le produzioni di strumenti originali come l'Annuario federale, volume che raccoglie l'attività dell'Atletica Italiana nel corso degli ultimi dodici mesi (edito da FIDAL ininterrottamente dal 1961), e che sintetizza la storia della disciplina attraverso le sue principali manifestazioni. L'Annuario ha ormai consolidato la sua doppia produzione (volume cartaceo, e versione digitale), ed è sempre apprezzato in ambito di comunicazione e di statistica nazionale ed internazionale;



FEDERAZIONE ITALIANA
DI ATLETICA LEGGERA

destinatari del lavoro sono le società affiliate, le Istituzioni sportive, i Media. Nel corso del 2017, è stata anche realizzata la versione cartacea della Media Guide della squadra azzurra che ha preso parte ai Campionati del Mondo di Londra: la sua diffusione è stata di supporto alle attività dei Media nazionali ed internazionali, e ha conferito visibilità ai partner di Casa Atletica Italiana, l'iniziativa di comunicazione integrata FIDAL che ha avuto luogo a Londra in occasione dei Mondiali.

Rivista Atletica

La rivista "Atletica" realizza ciò che la indiscutibile puntualità dell'Annuario non può realizzare: ovvero, racconta, anche con preciso supporto fotografico, ciò la statistica riassume con numeri e dati che, per loro natura, risultano talvolta inevitabilmente "freddi". Lanciata da Bruno Zauli nel 1933, ha ripreso vigore proprio nel corso del 2017, grazie ad una uscita dalla cadenza stabile (trimestrale), dal valore delle collaborazioni giornalistiche, e dalla scelta di temi spesso originali. La sua diffusione segue il doppio canale cartaceo-digitale, e ha come principale destinazione le società affiliate, i Media, le Istituzioni sportive, e i partner commerciali, la cui visibilità su questo strumento è parte degli accordi contrattuali.

Organizzazione conferenze

Nel corso del 2017 FIDAL ha organizzato diverse occasioni di incontro con i Media, sia in occasione dei principali appuntamenti agonistici, sia a supporto di iniziative speciali di carattere Istituzionale e progetti dedicati. In ognuno di questi appuntamenti, il cui fine ultimo è comunque sempre la promozione dell'immagine dell'Atletica Italiana, sono state messe a sistema risorse derivanti dai singoli progetti, e risorse (più contenute) riconducibili a questa specifica voce di bilancio, utilizzata per sostenere costi di natura prettamente organizzativa. In ogni caso, l'organizzazione di eventi di comunicazione (presentazioni, conferenze, ecc.) rappresenta sempre un asset cruciale nella sempre più articolata strategia di comunicazione federale.

Stese di trasferta e soggiorno

Come la precedente ("Organizzazione conferenze") questa può essere identificata come voce più di natura tecnico-logistica, ed è riferita, come si evince direttamente dalla sua intitolazione, alla copertura dei costi di trasferta di quanti operano su progetti di Comunicazione e Marketing. Il più generale indirizzo di contenimento della spesa prodotto dalla Segreteria Generale ha trovato piena attuazione nell'operare degli addetti all'Area Comunicazione, che hanno comunque garantito, con la loro presenza in occasione dei principali fatti ed avvenimenti riferiti alla Federazione, piena copertura in termini di visibilità e promozione dell'Atletica Italiana.

Collaboratori compensi

Una rete così articolata di attività (online, offline, social media, relazioni stampa, marketing promotion, ecc.) deve inevitabilmente essere sostenuta da una serie di collaborazioni professionali, destinate a colmare lacune assolutamente fisiologiche all'interno dell'organico federale. In definitiva, si tratta di collaborazioni di natura giornalistica, statistica, per la realizzazione di immagini fotografiche, e tecnico-televisiva, che danno solidità ad una serie di progetti di grande respiro, come il sito web della Federazione, i profili social, le produzioni televisive, l'Annuario federale, ed altro ancora. FIDAL ha da molto tempo avviato un percorso sulla strada dell'integrazione degli strumenti, tale da rappresentare, senza inutili professioni di modestia, un punto di riferimento – soprattutto sul piano dell'ottimizzazione dei costi – nel panorama sportivo nazionale ed internazionale, dove sono poche le istituzioni che, al pari della FIDAL, riescono nella produzione di questo livello quantitativo e qualitativo di contenuti diversi.

Produzioni televisive

L'investimento nella realizzazione di contenuti televisivi originali segue due diverse necessità: la prima, è quella di dare seguito agli accordi contrattuali con la RAI, Official Broadcaster FIDAL, che hanno trasferito in capo alla Federazione gli obblighi di produzione relativi a tutte le manifestazioni incluse nell'accordo (fatto salvo il Golden Gala, la cui complessità e rilievo organizzativo, richiedono un intervento diretto RAI). La seconda necessità è quella di dare sempre maggiore spinta alla diffusione diretta, in particolare



FEDERAZIONE ITALIANA
DI ATLETICA LEGGERA

attraverso il cosiddetto web streaming (la trasmissione via internet) delle immagini delle manifestazioni. Il secondo punto è di particolare rilievo, perché si sta consolidando la vocazione FIDAL alla diffusione di contenuti televisivi, manifestatasi con il lancio della piattaforma Atletica.tv (realizzata in collaborazione con la Fidal Servizi) e l'affermarsi di progetti speciali, come, per citare quello di maggior successo, il circuito di meeting nazionali inclusi nel cosiddetto "Progetto Meeting". È indubbio, per ammissione degli stessi organizzatori, che sia stata proprio la trasmissione web a dare alla crescita del progetto il propellente decisivo. Così come già avviene da diverse stagioni per i campionati nazionali giovanili, seguiti da un pubblico vasto ed eterogeneo, come testimoniato dai dati di visualizzazione a disposizione. La scelta dello streaming (peraltro già vecchia di anni) è corretta, sia per la diffusione dello strumento, sia per la sua flessibilità (declinabile com'è sul versante social), sia per l'assoluta indipendenza di modi e tempi operabile direttamente dalla Federazione.

Diritti televisivi

Malgrado l'inevitabile assottigliarsi delle risorse derivanti dalla cessione dei diritti (tale per l'andamento generale del mercato, che penalizza sempre più le discipline olimpiche), e malgrado FIDAL, nella relazione con la RAI, abbia assunto direttamente l'onere di produzione di campionati nazionali e meeting, è ancora stata disponibile per gli organizzatori, nel corso del 2017, una buona quota di diritti televisivi, che sono stati ripartiti tra organizzatori di manifestazioni su strada e manifestazioni in pista secondo il regolamento approvato dal Consiglio federale. Si tratta di una scelta politica importante e talvolta sottovalutata, perché non correttamente inserita nel contesto radiotelevisivo dell'atletica italiana, e che rappresenta solo uno degli strumenti di sostegno, diretto o indiretto, alle manifestazioni agonistiche.

Spese per pubblicità e marketing

In questo ambito sono inclusi i costi relativi alle azioni di promozione e valorizzazione delle sponsorizzazioni federali. In altre parole, qui risiedono le obbligazioni di Media partnership con la Sport Network (concessionaria di pubblicità dei quotidiani sportivi nazionali "Il Corriere dello Sport" e "Tuttosport"), che ha generato una solida visibilità – 112 uscite complessive – per l'Atletica Italiana, le sue attività istituzionali e i suoi progetti speciali (come Runcard). Ne fanno anche parte gli accordi relativi all'esecuzione delle obbligazioni di visibilità dei partner nelle manifestazioni istituzionali, e di monitoraggio dei Media.

AREA CENTRO STUDI E RICERCHE

Premessa

Nel 2017 le attività principali del Centro Studi sono state come sempre incentrate sulla formazione istituzionale ai vari livelli. Si è chiuso il **1° corso di IV livello europeo FIDAL-CONI** con la presentazione dei project work, che sono stati utilizzati come materiale da pubblicare sulla rivista Atletica Studi. Si è svolto il **corso Nazionale per Allenatori** a Formia, con 120 domande di partecipazione delle quali ne sono state selezionate 70. Sempre intensa l'attività sul territorio con oltre 50 corsi per istruttori (1° livello) gestiti dai Comitati regionali. La principale novità è l'istituzione dei **corsi propedeutici del corso Allenatori**, organizzato in collaborazione con le Scuole Regionali dello Sport.

Le attività di **formazione continua** dei tecnici (per l'attribuzione di crediti formativi per tecnici) ha previsto oltre 55 eventi organizzati sul territorio. Si è infine un'attività di aggiornamento per insegnanti di Scienze Motorie, a livello residenziale a Formia.

Sono stati pubblicati 4 numeri (due numeri doppi) della rivista **Atletica Studi** oltre al supplemento **SCUOLA / GIOVANI / ATLETICA**. È importante rilevare come la visibilità della rivista e delle pubblicazioni collegate (supplementi) debba essere migliorata non solo da parte della Federazione (sito internet) ma anche dalla Fidal servizi, per quanto riguarda la vendita attraverso l'e-commerce.



FEDERAZIONE ITALIANA
DI ATLETICA LEGGERA

Le attività di *ricerca* hanno previsto le analisi cinematiche in occasione di raduni ed eventi, a supporto della Direzione tecnica. Per lo svolgimento di tutte le attività il Centro Studi si è avvalso della collaborazione di docenti, studiosi, esperti e tecnici.

La Formazione istituzionale

Nel corso del 2017 il progetto di formazione per istruttori ha previsto l'acquisizione della qualifica di 1° livello (istruttore) ed il passaggio ai livelli successivi. Nel 2017 si sono svolti oltre 12 corsi e ne sono stati conclusi altri 9 iniziati nel 2016, per un totale di **560 nuovi istruttori**.

Si sono organizzati, a cura delle SRdS del CONI, i primi due corsi propedeutici per Allenatori, che consentono di selezionare i partecipanti al successivo corso nazionale.

Si è svolto il **corso per allenatori 2017** nel mese di settembre, a livello residenziale a Formia con **70 nuovi allenatori**. Il corso ha impegnato oltre 20 docenti tra esperti e tecnici.

Occorre rilevare che il bilancio del corso allenatori è in positivo per la Federazione: i costi non superano i 9.000 € a fronte di oltre 11.000 € di entrate.

Formazione continua: convegni e seminari

Sul territorio sono stati svolti circa 58 tra **convegni e seminari**. Ad ognuno di essi sono stati attribuiti dal Centro Studi crediti formativi. Complessivamente si possono quantificare oltre **2500** presenze dei tecnici a questi eventi. Il Centro Studi ha organizzato, con il settore Promozione, a Formia 2 corsi residenziali di aggiornamento per insegnanti di Scienze Motorie (uno per la scuola secondaria di primo grado ed uno per quella secondaria di secondo grado), che utilizzato la carta del docente attraverso la piattaforma prevista dal Ministero della Pubblica Istruzione.

Rivista Atletica Studi, documentazione e divulgazione on-line

- Per la rivista **Atletica Studi**, sono stati redatti e stampati due numeri oltre ad un supplemento di oltre 500 pagine, come raccolta di articoli su argomenti che riguardano l'avviamento all'atletica. La Rivista e le attività ad essa collegate (stampa, spedizione, traduzioni, collaborazioni) comporta un bilancio che potrebbe essere equilibrato da un'adeguata divulgazione, grazie alla vendita degli abbonamenti.
- Per la documentazione sono stati acquisiti abbonamenti a riviste internazionali, si è proceduto alla traduzione ed all'elaborazione di materiale, diffuso prevalentemente attraverso la rivista.
- E' stata pubblicata la newsletter dei tecnici, **tecnicoPuntoFIDAL**, disponibile on-line e alla quale risultano iscritti oltre **1850 tecnici**.



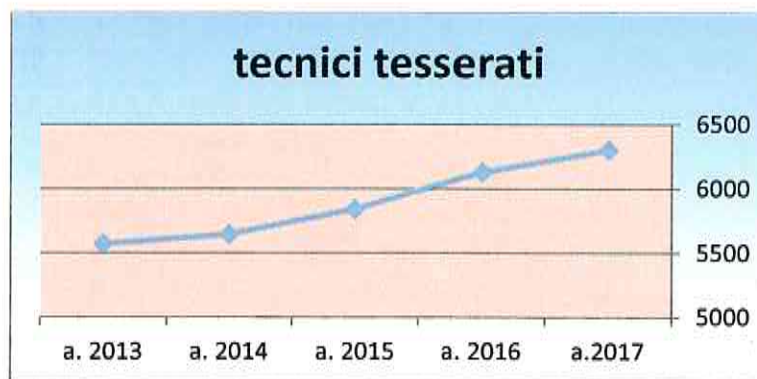
FEDERAZIONE ITALIANA
DI ATLETICA LEGGERA

- E' stata aggiornata la **banca dati degli articoli di Atl. Studi**, disponibile gratuitamente on-line.

Considerazioni finali

Tesseramento tecnici. Questo il trend degli ultimi anni in notevole aumento grazie anche all'impulso dato dalla divulgazione delle conoscenze tecniche e scientifiche, sia attraverso seminari e convegni, sia attraverso l'azione della rivista Atletica Studi.

Il trend è ulteriormente in aumento nei primi mesi del 2018.



PROGETTO COMITATI REGIONALI

L'attività sul territorio della FIDAL, avviene mediante n. 21 Comitati Regionali con autonomia tecnico amministrativa.

La Fidal ha rilevato analiticamente la contabilità dei Comitati Regionali e dei rapporti economici e finanziari con le affiliate ed i tesserati.

L'attività dei Comitati Regionali della FIDAL è finalizzata quasi esclusivamente alla promozione dell'atletica leggera, all'organizzazione e vigilanza delle manifestazioni organizzate dalle associazioni affiliate, attività tecnica mediante selezioni regionali che annualmente si confrontano tra loro nelle varie specialità, nonché alla formazione dei quadri tecnici con l'organizzazione di corsi specifici.

Il funzionamento dei Comitati garantisce la rappresentanza della Federazione sul territorio ed il necessario supporto all'attività tecnica, organizzativa e promozionale degli organi stessi. I Comitati Regionali, inoltre, provvedono all'affiliazione delle associazioni ed al tesseramento degli atleti, tecnici ecc. .

I ricavi dei Comitati Regionali della FIDAL con autonomia tecnico amministrativa sono rappresentati maggiormente dai contributi federali per l'attività sportiva e di funzionamento, tesseramento ed affiliazione (per quota parte) tasse di gara e da ricavi commerciali e contributi da enti e privati reperite nel territorio di competenza, che restano integralmente ai Comitati stessi.

La gestione dei Comitati Regionali con autonomia tecnico amministrativa, avviene con criteri di competenza economica mediante la rilevazione dei costi e dei ricavi sulla base della registrazione di documenti e non mediante la sola rilevazione degli impegni ed accertamenti.



FEDERAZIONE ITALIANA
DI ATLETICA LEGGERA

Il risultato della gestione economica dei Comitati Regionali della Fidal può essere così riassunta:

RICAVI

RICAVI	2016	2017	Delta 2017 - 2016
Contributi dello Stato, Regione, Enti Locali	631.233	716.385	85.152
Quote degli associati	4.852.581	5.179.556	326.975
Ricavi da Manifestazioni	195.885	100.700	-95.185
Altri ricavi della gestione ordinaria	562.207	500.548	-61.659
Valore Ricavi Territorio	6.241.906	6.497.189	255.283

COSTI DELLA PRODUZIONE	2016	2017	DELTA	%
Attività Sportiva Territoriale	5.183.747	5.756.552	572.805	11%
Funzionamento Territoriale	1.599.226	1.560.014	-39.212	-2%
Costi della produzione Territorio	6.782.973	7.316.566	533.593	8%

La gestione dei Comitati Regionali avviene in ottemperanza a quanto previsto dallo Statuto e dal Regolamento di Amministrazione vigenti e con l'ausilio di un programma gestionale contabile fornito dalla Federazione Centrale.

Nel corso del 2017 la Federazione centrale ha trasferito a favore dei Comitati Regionali Euro _666.000, compreso l'importo di € 330.000 per la gestione degli impianti Paolo Rosi e Stella Polare, finalizzati allo sviluppo di programmi tecnici e promozionali sul territorio.

Il sostegno diretto della Federazione centrale all'attuazione dei programmi di attività dei Comitati Regionali e Provinciali, nel 2017 è rappresentato, oltre dai trasferimenti, dalle somme per l'attività delegata ed indoor per € 544.000,00, quota contratto con Fidal Servizi per il supporto operativo ai Comitati € _300.000,00, nonché costi per il personale dipendente che opera presso le strutture territoriali per circa € 776.000,00. Complessivamente le risorse destinate ai Comitati sono € 8.783.000, a cui devono essere aggiunti 350 mila euro relativi agli ammortamenti dei beni durevoli utilizzati dai Comitati Regionali.

Prospetto sintetico dei costi della produzione

COSTI DELLA PRODUZIONE	2016	2017	DELTA	%
Attività Sportiva centrale	13.175.593	12.802.985	-372.608	-3%
Funzionamento centrale	5.396.441	4.830.450	-565.991	-10%
Oneri diversi di gestione	578.347	102.139	-476.208	-82%
Costi della produzione Centrale	19.150.381	17.735.574	-1.414.807	-7%
Attività Sportiva Territoriale	5.183.747	5.756.552	572.805	11%
Funzionamento Territoriale	1.599.226	1.560.014	-39.212	-2%
Costi della produzione Territorio	6.782.973	7.316.566	533.593	8%
TOTALE	€ 25.933.354	€ 25.052.140	-881.214	-3%



FEDERAZIONE ITALIANA
DI ATLETICA LEGGERA


I costi relativi alla realizzazione dei progetti sopra descritti, ammontano complessivamente ad € 25.052.140, di cui € 12.802.985 per l'attività sportiva centrale ed € 5.756.552 per quella territoriale. **La finalizzazione delle risorse per l'attività sportiva centrale evidenzia un ulteriore incremento di circa 200 mila euro rispetto al precedente esercizio**, tenendo conto che sul 2016 incide il progetto MIUR per oltre 550 mila euro, confermando il costante aumento degli investimenti della Fidal a tale scopo.

Conclusioni

Il 2017 rappresenta l'inizio di un quadriennio denso di progetti impegnativi, in termini sportivi, organizzativi e gestionali. Il bilancio che viene sottoposto al Consiglio Federale per la sua approvazione, come evidenziato anche nella presente relazione, è la risultanza di un impegno iniziato già nel 2013, teso al rispetto dei principi contabili e delle direttive del CONI in materia amministrativa. Tale impostazione ci ha consentito di arrivare serenamente alla certificazione del bilancio 2017 da parte della Società di Revisione Deloitte, I cambiamenti nei criteri e nelle valutazioni connesse alla predisposizione dei bilanci delle Federazioni Sportive, divenuti sempre più stringenti negli ultimi anni, proprio per arrivare alla certificazione dei bilanci, rappresenta uno sforzo importante, ma come evidenziato dal Segretario Generale del CONI in data 21.10.2015 " la certificazione del bilancio è un importante ed ambizioso traguardo per tutto il mondo sportivo nazionale che consentirà il miglioramento del livello di qualità e trasparenza dell'informativa dei bilanci federali e beneficio anche a tutti i soggetti portatori di interesse verso le Federazioni" . Per la nostra Federazione la trasparenza, la qualità, l'informativa e la tutela del nostro mondo è una priorità.

Malgrado il doveroso impegno di carattere tecnico amministrativo, lo sforzo profuso per l'attuazione dei nostri progetti tecnici e promozionali, ha dato i suoi frutti, anche in termini di credibilità, come conferma l'incremento costante del 22% del valore della produzione rispetto al 2012, aumento delle risorse utilizzato esclusivamente a favore delle Società, degli Atleti, della promozione e dell'attività territoriale.

Il risultato negativo d'esercizio di € 557.205, è dovuto a maggiori costi per i contributi alle Società, all'attività sportiva dei Comitati Regionali e al progetto promozionale Via Pacis. La perdita conseguita nel 2017, sarà assorbita con gli utili dei prossimi esercizi in particolare del 2018 e 2019, e per la quale sono già state attivate le operazioni di recupero.


Il Presidente

FEDERAZIONE ITALIANA DI ATLETICA LEGGERA
CONTO ECONOMICO (QUADRO ANALITICO)
ESERCIZIO 2017

Mod. S/A

VALORE DELLA PRODUZIONE

Codice	Denominazione	A	B	Differenza A - B	
		Conto Economico 2017	Conto Economico 2016	€	%
1.	Attività Centrale				
1.01	Contributi CONI				
CEA.001	Funzionamento ed attività sportiva	1.325.025,00	1.259.960,00	65.065,00	5%
CEA.002	Prepar. Olimpica e Alto Livello	5.496.099,00	5.043.384,00	452.715,00	9%
CEA.005	Contributi per la promozione sportiva	15.000,00		15.000,00	
CEA.032	Proventi diversi	10.000,00	576.500,00	-566.500,00	-98%
CEA.100	Contributi CONI per il Club Olimpico	51.000,00		51.000,00	
CEA.501	Contributi personale già con contratto federale	1.094.255,00	1.039.240,86	55.014,14	5%
CEA.502	Contributi costo lavoro personale ex CONI Servizi SpA	2.798.140,00	2.910.066,83	-111.926,83	-4%
CEA.503	Contributi per impianti sportivi	330.000,00	330.000,00		
1.01	Totale Contributi CONI	11.119.519,00	11.159.151,69	-39.632,69	0%
1.02	Contributi dello Stato, Regione, Enti Locali				
CEA.031	Contributi dello Stato, Regione, Enti Locali, altri soggetti		110.420,80	-110.420,80	-100%
1.02	Totale Contributi dello Stato, Regione, Enti Locali	0,00	110.420,80	-110.420,80	-100%
1.03	Quote degli associati:				
CEA.007	Quote di affiliazione	132.945,00	131.060,00	1.885,00	1%
CEA.008	Quote di tesseramento	2.862.195,63	2.353.124,00	509.071,63	22%
CEA.009	Multe e tasse gara	219.730,31	174.275,61	45.454,70	26%
CEA.010	Diritti di segreteria	54.407,87	84.963,85	-30.555,98	-36%
CEA.012	Quote abbonamento alla rivista federale	189.766,84	189.698,00	68,84	0%
1.03	Totale Quote degli associati:	3.459.045,65	2.933.121,46	525.924,19	18%
1.04	Ricavi da Manifestazioni Internazionali				
CEA.014	Contributi dalla Federazione Internazionale	44.137,62	22.327,90	21.809,72	98%
CEA.015	Contributi e rimborsi da altre organizzazioni		611.792,33	-611.792,33	-100%
CEA.016	Pubblicità, sponsorizzazioni	1.056.666,39	646.662,91	410.003,48	63%
CEA.017	Diritti televisivi	602.941,88	806.258,33	-203.316,45	-25%
CEA.018	Vendita di materiale promozionale		5.009,96	-5.009,96	-100%



VALORE DELLA PRODUZIONE

Codice	Denominazione	A	B	Differenza A - B	
		Conto Economico 2017	Conto Economico 2016	€	%
CEA.019	Vendita biglietti	102.551,40	97.332,04	5.219,36	5%
1.04	Totale Ricavi da Manifestazioni Internazionali	1.806.297,29	2.189.383,47	-383.086,18	-17%
1.05	Ricavi da Manifestazioni Nazionali				
CEA.015	Contributi e rimborsi da altre organizzazioni	15.000,00		15.000,00	
CEA.016	Pubblicità, sponsorizzazioni	280.721,31	180.635,40	100.085,91	55%
CEA.017	Diritti televisivi	110.500,00	280.250,00	-169.750,00	-61%
CEA.026	Recuperi e rimborsi da terzi		558.792,00	-558.792,00	-100%
1.05	Totale Ricavi da Manifestazioni Nazionali	406.221,31	1.019.677,40	-613.456,09	-60%
1.06	Ricavi da pubblicità e sponsorizzazioni				
CEA.020	Sponsors istituzionali	231.668,16	312.969,09	-81.300,93	-26%
CEA.021	Fornitori ufficiali della Federazione	769.635,45	500.222,18	269.413,27	54%
1.06	Totale Ricavi da pubblicità e sponsorizzazioni	1.001.303,61	813.191,27	188.112,34	23%
1.07	Altri ricavi della gestione ordinaria				
CEA.010	Diritti di segreteria	189.255,74	100.000,00	89.255,74	89%
CEA.011	Quote iscrizione a corsi	41.750,00	10.650,00	31.100,00	292%
CEA.024	Vendita di Pubblicazioni, materiale didattico e altro materiale sportivo	249,18	3.320,59	-3.071,41	-92%
CEA.026	Recuperi e rimborsi da terzi	88.267,42	40.273,59	47.993,83	119%
CEA.028	Altre prestazioni da terzi		6.978,33	-6.978,33	-100%
CEA.040	Sopravvenienze e insussistenze attive non iscrivibili in altre voci	71.860,09	143.892,79	-72.032,70	-50%
1.07	Totale Altri ricavi della gestione ordinaria	391.382,43	305.115,30	86.267,13	28%
1.08	Contributi Comitato Italiano Paralimpico				
CEA.603	Contributo CIP	10.160,72	20.000,00	-9.839,28	-49%
1.08	Totale Contributi Comitato Italiano Paralimpico	10.160,72	20.000,00	-9.839,28	-49%
1.	Totale Attività Centrale	18.193.930,01	18.550.061,39	-356.131,38	-2%
	<i>In % sul Valore della produzione</i>	<i>73,69%</i>	<i>74,82%</i>		
2.	Attività Struttura Territoriale				
2.02	Contributi dello Stato, Enti Locali, altri soggetti				



VALORE DELLA PRODUZIONE

Codice	Denominazione	A	B	Differenza A - B	
		Conto Economico 2017	Conto Economico 2016	€	%
CEA.031	Contributi dello Stato, Regione, Enti Locali, altri soggetti	716.384,87	631.233,05	85.151,82	13%
2.02	Totale Contributi dello Stato, Enti Locali, altri soggetti	716.384,87	631.233,05	85.151,82	13%
2.03	Quote degli associati				
CEA.007	Quote di affiliazione	741.855,00	730.570,50	11.284,50	2%
CEA.008	Quote di tesseramento	1.793.513,00	1.700.628,50	92.884,50	5%
CEA.009	Multe e tasse gara	1.345.631,95	1.149.372,43	196.259,52	17%
CEA.010	Diritti di segreteria	352.060,28	468.261,57	-116.201,29	-25%
CEA.011	Quote iscrizione a corsi	280.764,00	803.748,04	-522.984,04	-65%
2.03	Totale Quote degli associati	4.513.824,23	4.852.581,04	-338.756,81	-7%
2.04	Ricavi da manifestazioni				
CEA.016	Pubblicità, sponsorizzazioni	100.699,60	194.349,68	-93.650,08	-48%
CEA.018	Vendita di materiale promozionale		1.535,00	-1.535,00	-100%
2.04	Totale Ricavi da manifestazioni	100.699,60	195.884,68	-95.185,08	-49%
2.05	Altri ricavi della gestione				
CEA.011	Quote iscrizione a corsi	665.732,15		665.732,15	
CEA.024	Vendita di Pubblicazioni, materiale didattico e altro materiale sportivo	919,00	55,00	864,00	1.571%
CEA.026	Recuperi e rimborsi da terzi	177.712,94	255.747,81	-78.034,87	-31%
CEA.027	Fitti attivi e convenzioni con terzi	321.915,53	306.404,33	15.511,20	5%
2.05	Totale Altri ricavi della gestione	1.166.279,62	562.207,14	604.072,48	107%
2.	Totale Attività Struttura Territoriale	6.497.188,32	6.241.905,91	255.282,41	4%
	<i>In % sul Valore della produzione</i>	26,31%	25,18%		
	VALORE PRODUZIONE	24.691.118,33	24.791.967,30	-100.848,97	0%

COSTO DELLA PRODUZIONE

Codice	Denominazione	A		B		Differenza A - B	
		Conto Economico 2017	Conto Economico 2016	Conto Economico 2016	Conto Economico 2016	€	%
1.	ATTIVITA' SPORTIVA						
1.01.	<i>Costi per l'Attività Sportiva Centrale</i>						
1.01.01.	<i>Costi PO/AL</i>						
<u>1.01.01.01.</u>	<u>Attività Naz. ed Internaz. P.O. ed A.L.</u>						
<u>1.01.01.01.01</u>	<u>Partecipazione a Manif. Sport. Naz. - Intern. finalizzate alla Prep. Olimp.-Alto Livello</u>						
CEB.001	Spese di trasferta e soggiorno	678.568,87	445.385,83	445.385,83	233.183,04	52%	
CEB.002	Indennità, diarie e rimborsi forfettari	49.202,50			49.202,50		
CEB.005	Acquisto materiale sportivo e attrezzature sportive non capitalizzabili	354.741,25	156.284,49	156.284,49	198.456,76	127%	
CEB.007	Premi di classifica	219.160,00	495.000,49	495.000,49	-275.840,49	-56%	
CEB.065	Canoni ed oneri locativi	467,67	1.805,89	1.805,89	-1.338,22	-74%	
CEB.120	Contributi ad associazioni e terzi	16.964,76	37.701,00	37.701,00	-20.736,24	-55%	
1.01.01.01.01	Totale Partecipazione a Manif. Sport. Naz. - Intern. finalizzate alla Prep. Olimp.-Alto Livello	1.319.105,05	1.136.177,70	1.136.177,70	182.927,35	16%	
<u>1.01.01.01.02</u>	<u>Allenamenti e stages</u>						
CEB.001	Spese di trasferta e soggiorno	1.288.282,55	1.041.957,27	1.041.957,27	246.325,28	24%	
CEB.002	Indennità, diarie e rimborsi forfettari	25.320,00	35.812,87	35.812,87	-10.492,87	-29%	
CEB.003	Compensi per staff tecnico	67.035,47	67.404,75	67.404,75	-369,28	-1%	
CEB.005	Acquisto materiale sportivo e attrezzature sportive non capitalizzabili	81.075,73	17.601,13	17.601,13	63.474,60	361%	
CEB.010	Noleggio (materiale tecnico sportivo, attrezzature, impianti, automezzi, software)	67.558,88	51.731,73	51.731,73	15.827,15	31%	
CEB.016	Altre spese	16.150,47	12.974,14	12.974,14	3.176,33	24%	
CEB.018	Acquisto materiale di consumo	1.904,91			1.904,91		
CEB.065	Canoni ed oneri locativi	8.495,20			8.495,20		
1.01.01.01.02	Totale Allenamenti e stages	1.555.823,21	1.227.481,89	1.227.481,89	328.341,32	27%	
<u>1.01.01.01.04</u>	<u>Compensi per prestazioni contrattuali</u>						
CEB.003	Compensi per staff tecnico	961.710,87	851.656,62	851.656,62	110.054,25	13%	
CEB.004	Compensi per staff sanitario	273.411,49	286.972,15	286.972,15	-13.560,66	-5%	

COSTO DELLA PRODUZIONE

Codice	Denominazione	A	B	Differenza A - B	
		Conto Economico 2017	Conto Economico 2016	€	%
CEB.009	Compensi per distaccati Ministero	78.837,70	102.620,82	-23.783,12	-23%
1.01.01.01.04	Totale Compensi per prestazioni contrattuali	1.313.960,06	1.241.249,59	72.710,47	6%
1.01.01.01.05	<u>Interventi per gli atleti</u>				
CEB.006	Spese mediche	3.540,35	25.490,72	-21.950,37	-86%
CEB.021	Borse di studio	63.500,00		63.500,00	
CEB.022	Contributi per gli atleti ed altri soggetti	347.520,83	488.166,00	-140.645,17	-29%
CEB.026	Tutela sanitaria	84.430,95	154.569,18	-70.138,23	-45%
1.01.01.01.05	Totale Interventi per gli atleti	498.992,13	668.225,90	-169.233,77	-25%
1.01.01.01.06	<u>Spese per antidoping</u>				
CEB.025	Spese controlli antidoping	68.890,27	124.290,59	-55.400,32	-45%
1.01.01.01.06	Totale Spese per antidoping	68.890,27	124.290,59	-55.400,32	-45%
1.01.01.01.	Totale Attività Naz. ed Internaz. P.O. ed A.L.	4.756.770,72	4.397.425,67	359.345,05	8%
1.01.01.02.	<u>Attività rappresentative nazionali</u>				
1.01.01.02.01	<u>Partecipaz. a Manif. sportive naz./inter.</u>				
CEB.001	Spese di trasferta e soggiorno	20.617,50	110.293,42	-89.675,92	-81%
CEB.005	Acquisto materiale sportivo e attrezzature sportive non capitalizzabili	543.847,72	32.568,62	511.279,10	1.570%
1.01.01.02.01	Totale Partecipaz. a Manif. sportive naz./inter.	564.465,22	142.862,04	421.603,18	295%
1.01.01.02.02	<u>Allenamenti e stages</u>				
CEB.001	Spese di trasferta e soggiorno	271.321,17	241.004,23	30.316,94	13%
CEB.002	Indennità, diarie e rimborsi forfettari	6.020,00	13.090,00	-7.070,00	-54%
CEB.005	Acquisto materiale sportivo e attrezzature sportive non capitalizzabili	64.980,70	17.084,14	47.896,56	280%
1.01.01.02.02	Totale Allenamenti e stages	342.321,87	271.178,37	71.143,50	26%
1.01.01.02.05	<u>Interventi per gli atleti</u>				
CEB.022	Contributi per gli atleti ed altri soggetti	365.800,00	374.800,00	-9.000,00	-2%
1.01.01.02.05	Totale Interventi per gli atleti	365.800,00	374.800,00	-9.000,00	-2%

COSTO DELLA PRODUZIONE

Codice	Denominazione	A	B	Differenza A - B	
		Conto Economico 2017	Conto Economico 2016	€	%
1.01.01.02.	Totale Attività rappresentative nazionali	1.272.587,09	788.840,41	483.746,68	61%
<u>1.01.01.03.</u>	<u>Assicurazioni Manifestaz. Sportive Intern.li/Nazionali</u>				
<u>1.01.01.03.01</u>	<u>Assicurazione</u>				
CEB.008	Premi di assicurazione	243.786,51	145.656,40	98.130,11	67%
1.01.01.03.01	Totale Assicurazione	243.786,51	145.656,40	98.130,11	67%
1.01.01.03.	Totale Assicurazioni Manifestaz. Sportive Intern.li/Nazionali	243.786,51	145.656,40	98.130,11	67%
1.01.01.	Totale Costi PO/AL	6.273.144,32	5.331.922,48	941.221,84	18%
1.01.02.	<i>Costi attività sportiva</i>				
<u>1.01.02.01.</u>	<u>Organizzazione Manifestaz. Sportive Intern.li</u>				
CEB.001	Spese di trasferta e soggiorno	396.060,73	1.057.622,39	-661.561,66	-63%
CEB.002	Indennità, diarie e rimborsi forfettari	52.019,54	183.760,00	-131.740,46	-72%
CEB.007	Premi di classifica	694.508,37	652.648,86	41.859,51	6%
CEB.008	Premi di assicurazione	990,00	65.315,50	-64.325,50	-98%
CEB.010	Noleggio (materiale tecnico sportivo, attrezzature, impianti, automezzi, software)	326.280,37	443.766,55	-117.486,18	-26%
CEB.011	Coppe, medaglie, altro materiale premiazionale e onorificenze	6.215,45	8.840,00	-2.624,55	-30%
CEB.013	Indennità, compensi, gettoni ed altre utilità ufficiali di gara, arbitri, commissari, cronometristi		3.842,79	-3.842,79	-100%
CEB.016	Altre spese	162.308,46	373.910,20	-211.601,74	-57%
CEB.017	Acquisto Biglietti	22.430,01	12.019,61	10.410,40	87%
CEB.018	Acquisto materiale di consumo	8.740,89	5.148,19	3.592,70	70%
CEB.024	Compensi per prestazioni tecnico-scientifiche (costi per servizi da professionisti)	127.648,39	97.473,93	30.174,46	31%
CEB.028	Contributi a Comitati Organizzatori	3.000,00	10.000,00	-7.000,00	-70%
CEB.031	Assistenza medica, antidoping		7.019,74	-7.019,74	-100%
CEB.033	Promozione, comunicazione e marketing	365.549,16	676.655,36	-311.106,20	-46%
CEB.045	Produzione, diffusione e diritti per la trasmissione televisiva/radiofonica	85.000,00	65.000,00	20.000,00	31%
CEB.120	Contributi ad associazioni e terzi	71.310,13	280.315,98	-209.005,85	-75%

FEDERAZIONE ITALIANA DI ATLETICA LEGGERA
CONTO ECONOMICO (QUADRO ANALITICO)
ESERCIZIO 2017

Mod. S/A

COSTO DELLA PRODUZIONE

Codice	Denominazione	A	B	Differenza A - B	
		Conto Economico 2017	Conto Economico 2016	€	%
1.01.02.01.	Totale Organizzazione Manifestaz. Sportive Intern.li	2.322.061,50	3.943.339,10	-1.621.277,60	-41%
<u>1.01.02.02.</u>	<u>Organizz. Manifestazione Sportive Nazionali</u>				
CEB.001	Spese di trasferta e soggiorno	150.937,02	145.656,40	5.280,62	4%
CEB.002	Indennità, diarie e rimborsi forfettari	26.835,48	25.897,50	937,98	4%
CEB.005	Acquisto materiale sportivo e attrezzature sportive non capitalizzabili	4.275,42	5.187,12	-911,70	-18%
CEB.007	Premi di classifica		6.800,00	-6.800,00	-100%
CEB.008	Premi di assicurazione		279,12	-279,12	-100%
CEB.010	Noleggio (materiale tecnico sportivo, attrezzature, impianti, automezzi, software)	39.352,48	21.797,68	17.554,80	81%
CEB.011	Coppe, medaglie, altro materiale premierale e onorificenze	26.720,49	25.399,61	1.320,88	5%
CEB.013	Indennità, compensi, gettoni ed altre utilità ufficiali di gara, arbitri, commissari, cronometristi	24.983,85	25.228,25	-244,40	-1%
CEB.014	Trasporto e facchinaggio	34.714,24	29.789,40	4.924,84	17%
CEB.016	Altre spese	692.399,58	671.018,44	21.381,14	3%
CEB.018	Acquisto materiale di consumo	19.580,80	20.057,46	-476,66	-2%
CEB.024	Compensi per prestazioni tecnico- scientifiche (costi per servizi da professionisti)	199.796,00	94.517,60	105.278,40	111%
CEB.026	Tutela sanitaria		9.950,00	-9.950,00	-100%
CEB.030	Manutenzione ordinaria	5.508,91	22.023,79	-16.514,88	-75%
CEB.045	Produzione, diffusione e diritti per la trasmissione televisiva/radiofonica	36.500,00	133.016,48	-96.516,48	-73%
CEB.065	Canoni ed oneri locativi	11.037,41	39.321,36	-28.283,95	-72%
CEB.120	Contributi ad associazioni e terzi	586.508,00	377.120,38	209.387,62	56%
1.01.02.02.	Totale Organizz. Manifestazione Sportive Nazionali	1.859.149,68	1.653.060,59	206.089,09	12%
<u>1.01.02.03.</u>	<u>Partecipazione ad organismi internazionali</u>				
CEB.001	Spese di trasferta e soggiorno	7.219,46	55.560,00	-48.340,54	-87%
CEB.034	Quote di adesione ad organismi internazionali	627,62	1.322,65	-695,03	-53%
1.01.02.03.	Totale Partecipazione ad organismi internazionali	7.847,08	56.882,65	-49.035,57	-86%
<u>1.01.02.04.</u>	<u>Formazione ricerca e documentazione</u>				

COSTO DELLA PRODUZIONE

Codice	Denominazione	A	B	Differenza A - B	
		Conto Economico 2017	Conto Economico 2016	€	%
<u>1.01.02.04.01.</u>	<u>Corsi di formaz. quadri tecnici</u>				
CEB.001	Spese di trasferta e soggiorno	4.758,67	6.557,29	-1.798,62	-27%
CEB.021	Borse di studio		36.000,00	-36.000,00	-100%
CEB.024	Compensi per prestazioni tecnico-scientifiche (costi per servizi da professionisti)	35.949,76	51.832,56	-15.882,80	-31%
CEB.042	Organizzazione e partecipazione a convegni, seminari, congressi e conferenze stampa	68.894,03	56.290,41	12.603,62	22%
1.01.02.04.01.	Totale Corsi di formaz. quadri tecnici	109.602,46	150.680,26	-41.077,80	-27%
<u>1.01.02.04.03.</u>	<u>Corsi di formazione per altri soggetti</u>				
CEB.002	Indennità, diarie e rimborsi forfettari	8.540,00		8.540,00	
1.01.02.04.03.	Totale Corsi di formazione per altri soggetti	8.540,00	0,00	8.540,00	
<u>1.01.02.04.04.</u>	<u>Ricerca e documentazione</u>				
CEB.001	Spese di trasferta e soggiorno		64,00	-64,00	-100%
CEB.024	Compensi per prestazioni tecnico-scientifiche (costi per servizi da professionisti)	818,00	4.161,62	-3.343,62	-80%
CEB.043	Costi per acquisti di materiale didattico e per servizi di traduzione / video	6.623,00	6.042,96	580,04	10%
CEB.044	Acquisto giornali, riviste, pubblicazioni tecniche	13.958,96	12.487,19	1.471,77	12%
1.01.02.04.04.	Totale Ricerca e documentazione	21.399,96	22.755,77	-1.355,81	-6%
1.01.02.04.	Totale Formazione ricerca e documentazione	139.542,42	173.436,03	-33.893,61	-20%
<u>1.01.02.05.</u>	<u>Promozione Sportiva</u>				
CEB.001	Spese di trasferta e soggiorno	124.198,60	617.599,58	-493.400,98	-80%
CEB.005	Acquisto materiale sportivo e attrezzature sportive non capitalizzabili	27.460,45	11.273,14	16.187,31	144%
CEB.016	Altre spese	18.317,96		18.317,96	
CEB.018	Acquisto materiale di consumo	8.104,70		8.104,70	
CEB.024	Compensi per prestazioni tecnico-scientifiche (costi per servizi da professionisti)	224.878,20	115.599,25	109.278,95	95%
CEB.033	Promozione, comunicazione e marketing	731.128,27	640.500,99	90.627,28	14%



COSTO DELLA PRODUZIONE

Codice	Denominazione	A	B	Differenza A - B	
		Conto Economico 2017	Conto Economico 2016	€	%
CEB.045	Produzione, diffusione e diritti per la trasmissione televisiva/radiofonica	104.633,00	72.346,00	32.287,00	45%
CEB.098	Spese per manutenzione e sviluppo sistemi informativi e sito internet	218.500,00		218.500,00	
1.01.02.05.	Totale Promozione Sportiva	1.457.221,18	1.457.318,96	-97,78	0%
<u>1.01.02.06</u>	<u>Contributi per l'attività sportiva</u>				
CEB.058	Contributi a Società e Associazioni Sportive	96.309,94	21.900,00	74.409,94	340%
CEB.061	Contributi ad altri soggetti	39.250,00		39.250,00	
1.01.02.06	Totale Contributi per l'attività sportiva	135.559,94	21.900,00	113.659,94	519%
<u>1.01.02.07</u>	<u>Gestione impianti sportivi</u>				
CEB.016	Altre spese	3.075,33	7.578,24	-4.502,91	-59%
CEB.024	Compensi per prestazioni tecnico-scientifiche (costi per servizi da professionisti)	58.349,66	24.719,76	33.629,90	136%
CEB.040	Compensi per servizi tecnico-scientifici (costi per servizi da società)	56.120,00	37.210,00	18.910,00	51%
CEB.064	Utenze e servizi	53.433,58	62.953,60	-9.520,02	-15%
CEB.065	Canoni ed oneri locativi		9.796,42	-9.796,42	-100%
1.01.02.07	Totale Gestione impianti sportivi	170.978,57	142.258,02	28.720,55	20%
<u>1.01.02.09</u>	<u>Ammortamenti attività sportiva</u>				
CEB.067	Ammortamento immobilizzazioni materiali	238.608,98	213.054,97	25.554,01	12%
CEB.068	Ammortamento immobilizzazioni immateriali	198.871,55	182.420,02	16.451,53	9%
1.01.02.09	Totale Ammortamenti attività sportiva	437.480,53	395.474,99	42.005,54	11%
1.01.02.	Totale Costi attività sportiva	6.529.840,90	7.843.670,34	-1.313.829,44	-17%
1.01.	Totale Costi per l'Attività Sportiva Centrale	12.802.985,22	13.175.592,82	-372.607,60	-3%
	<i>In % sul Costo della produzione</i>	51,11%	50,80%		
1.02.	Costi per att. sportiva della Strutt. Terr.				
1.02.	Totale Costi per att. sportiva della Strutt. Terr.	5.756.552,10	5.183.747,28	572.804,82	11%
	<i>In % sul Costo della produzione</i>	22,98%	19,99%		
1.	Totale ATTIVITA' SPORTIVA	18.559.537,32	18.359.340,10	200.197,22	1%

COSTO DELLA PRODUZIONE

Codice	Denominazione	A	B	Differenza A - B	
		Conto Economico 2017	Conto Economico 2016	€	%
	<i>In % sul Valore della Produzione</i>	75,17%	74,05%		
	<i>In % sul Costo della produzione</i>	74,08%	70,79%		
2.	FUNZIONAMENTO E COSTI GENERALI				
2.01.	<i>Funz. e costi generali attività centrale</i>				
2.01.01	<i>Costi per il personale e collaborazioni</i>				
CEB.071	Personale CONI - rimborso spese missione	829,50	555,85	273,65	49%
CEB.073	Personale Federale - retribuzione ordinaria	957.579,16	793.123,02	164.456,14	21%
CEB.074	Personale Federale - straordinari	81.295,95	69.632,02	11.663,93	17%
CEB.075	Personale Federale - oneri previdenziali	310.196,52	247.125,63	63.070,89	26%
CEB.076	Premi assicurativi personale	62.636,33	53.842,07	8.794,26	16%
CEB.077	Personale Federale - Trattamento di fine rapporto	72.323,34	52.332,99	19.990,35	38%
CEB.078	Personale Federale - rimborso spese missione	201.542,05	154.327,16	47.214,89	31%
CEB.080	Collaboratori - compensi	300,00	68.288,00	-67.988,00	-100%
CEB.081	Collaboratori - oneri previdenziali	3.898,42	400,00	3.498,42	875%
CEB.086	Costi di formazione del personale	4.584,10	5.305,60	-721,50	-14%
CEB.200	Personale ex CONI Servizi SpA retribuzione ordinaria	1.622.168,06	1.750.399,53	-128.231,47	-7%
CEB.201	Personale ex CONI Servizi SpA retribuzione straordinaria	92.155,15	102.763,01	-10.607,86	-10%
CEB.202	Oneri a carico azienda personale ex CONI Servizi SpA	584.075,72	615.288,14	-31.212,42	-5%
CEB.205	Premi di produzione personale ex CONI Servizi SpA	246.722,44	236.420,53	10.301,91	4%
CEB.206	Accantonamento TFR personale ex CONI Servizi SpA	125.717,07	115.548,18	10.168,89	9%
CEB.208	Premi di produzione personale già federale	127.982,62	92.204,68	35.777,94	39%
CEB.210	Accantonamento fondo di previdenza complementare (1%)	1.499,95	22.777,10	-21.277,15	-93%
CEB.300	Buoni pasto/ticket restaurant	93.613,95	93.175,01	438,94	0%
CEB.800	Interventi assistenziali al personale	390,00	940,00	-550,00	-59%
2.01.01	Totale Costi per il personale e collaborazioni	4.589.510,33	4.474.448,52	115.061,81	3%
2.01.02	<i>Organi e Commissioni federali</i>				
CEB.001	Spese di trasferta e soggiorno	104.495,78	92.947,60	11.548,18	12%



COSTO DELLA PRODUZIONE

Codice	Denominazione	A	B	Differenza A - B	
		Conto Economico 2017	Conto Economico 2016	€	%
CEB.087	Indennità, compensi, gettoni ed altre utilità Organi di gestione	59.196,47	51.267,99	7.928,48	15%
CEB.088	Indennità, compensi, gettoni ed altre utilità Collegio dei Revisori dei conti	38.644,74	36.583,72	2.061,02	6%
CEB.089	Indennità, compensi, gettoni ed altre utilità Organi di giustizia sportiva	5.232,80	4.000,00	1.232,80	31%
CEB.090	Assemblea nazionale		60.448,71	-60.448,71	-100%
2.01.02	Totale Organi e Commissioni federali	207.569,79	245.248,02	-37.678,23	-15%
2.01.03.	Costi per la comunicazione				
CEB.001	Spese di trasferta e soggiorno	21.688,80	8.511,42	13.177,38	155%
CEB.033	Promozione, comunicazione e marketing	109.125,00	120.392,30	-11.267,30	-9%
CEB.042	Organizzazione e partecipazione a convegni, seminari, congressi e conferenze stampa	9.702,40	7.301,25	2.401,15	33%
CEB.093	Stampa e spedizione costo rivista federale	40.984,34	8.743,28	32.241,06	369%
CEB.095	Comunicati, opuscoli, annuari e servizi fotografici	39.819,93	36.276,22	3.543,71	10%
2.01.03.	Totale Costi per la comunicazione	221.320,47	181.224,47	40.096,00	22%
2.01.04.	Costi generali				
CEB.001	Spese di trasferta e soggiorno	134,90	4.000,00	-3.865,10	-97%
CEB.010	Noleggio (materiale tecnico sportivo, attrezzature, impianti, automezzi, software)	47.458,00		47.458,00	
CEB.016	Altre spese	13.420,69	16.087,67	-2.666,98	-17%
CEB.030	Manutenzione ordinaria	2.304,37	1.317,60	986,77	75%
CEB.033	Promozione, comunicazione e marketing	41,40		41,40	
CEB.044	Acquisto giornali, riviste, pubblicazioni tecniche	3.887,86	6.149,78	-2.261,92	-37%
CEB.096	Servizi giuridici, amministrativi e fiscali (costi per servizi da società)	131.362,87	146.032,08	-14.669,21	-10%
CEB.098	Spese per manutenzione e sviluppo sistemi informativi e sito internet	10.000,00	173.370,31	-163.370,31	-94%
CEB.099	Prestazioni giuridiche, amministrative e fiscali (costi per servizi da professionisti)	59.585,61	60.392,89	-807,28	-1%
CEB.101	Spese postali e telefoniche	98.302,51	64.748,89	33.553,62	52%
CEB.105	Spese di rappresentanza	906,82		906,82	
CEB.106	Commissioni bancarie e postali	19.625,11	19.700,22	-75,11	0%

M

COSTO DELLA PRODUZIONE

Codice	Denominazione	A	B	Differenza A - B	
		Conto Economico 2017	Conto Economico 2016	€	%
CEB.107	Provvigioni per intermediazione pubblicitaria	36.607,42	16.650,00	19.957,42	120%
CEB.108	Imposte indirette, tasse e contributi	140,00		140,00	
2.01.04.	Totale Costi generali	423.777,56	508.449,44	-84.671,88	-17%
2.01.05	<i>Ammortamenti per funzionamento</i>				
CEB.067	Ammortamento immobilizzazioni materiali	73.096,81	120.217,04	-47.120,23	-39%
2.01.05	Totale Ammortamenti per funzionamento	73.096,81	120.217,04	-47.120,23	-39%
2.01.06	<i>Accantonamento per rischi ed oneri afferenti al funzionamento</i>				
CEB.603	Accantonamento Fondo svalutazione crediti	1.461,41		1.461,41	
2.01.06	Totale Accantonamento per rischi ed oneri afferenti al funzionamento	1.461,41	0,00	1.461,41	
2.01.07	<i>(Delta) rimanenze di materiale di consumo per funzionamento</i>				
CEB.140	Variazione Rimanenze Materiali di Consumo	-686.286,50	-133.146,45	-553.140,05	415%
2.01.07	Totale (Delta) rimanenze di materiale di consumo per funzionamento	-686.286,50	-133.146,45	-553.140,05	415%
2.01.	Totale Funz. e costi generali attività centrale	4.830.449,87	5.396.441,04	-565.991,17	-10%
	<i>In % sul Costo della produzione</i>	19,28%	20,81%		
2.02.	<i>Funz. e costi gen. Struttura Terr.</i>				
2.02.	Totale Funz. e costi gen. Struttura Terr.	1.560.014,06	1.599.226,02	-39.211,96	-2%
	<i>In % sul Costo della produzione</i>	6,23%	6,17%		
2.	Totale FUNZIONAMENTO E COSTI GENERALI	6.390.463,93	6.995.667,06	-605.203,13	-9%
	<i>In % sul Valore della Produzione</i>	25,88%	28,22%		
	<i>In % sul Costo della produzione</i>	25,51%	26,97%		
3.	Accantonamenti				
3.02	<i>Accantonamento a fondo svalutazione crediti</i>				
CEB.603	Accantonamento Fondo svalutazione crediti	4.654,74	8.480,00	-3.825,26	-45%
3.02	Totale Accantonamento a fondo svalutazione crediti	4.654,74	8.480,00	-3.825,26	-45%
	<i>In % sul Costo della produzione</i>	0,02%	0,03%		



COSTO DELLA PRODUZIONE

Codice	Denominazione	A	B	Differenza A - B	
		Conto Economico 2017	Conto Economico 2016	€	%
3.	Totale Accantonamenti	4.654,74	8.480,00	-3.825,26	-45%
	<i>In % sul Valore della Produzione</i>	0,02%	0,03%		
	<i>In % sul Costo della produzione</i>	0,02%	0,03%		
4.	Oneri diversi di gestione				
4.01	<i>Oneri diversi di gestione</i>				
CEB.108	Imposte indirette, tasse e contributi	19.067,84	7.131,16	11.936,68	167%
CEB.150	n/d	3.752,16		3.752,16	
CEB.151	Perdite su crediti		32.917,13	-32.917,13	-100%
CEB.152	Sopravvenienze e insussistenze passive non iscrivibili in altre voci	74.663,88	530.778,84	-456.114,96	-86%
4.01	Totale Oneri diversi di gestione	97.483,88	570.827,13	-473.343,25	-83%
	<i>In % sul Costo della produzione</i>	0,39%	2,20%		
4.	Totale Oneri diversi di gestione	97.483,88	570.827,13	-473.343,25	-83%
	<i>In % sul Valore della Produzione</i>	0,39%	2,30%		
	<i>In % sul Costo della produzione</i>	0,39%	2,20%		
	COSTO DELLA PRODUZIONE	25.052.139,87	25.934.314,29	-882.174,42	-3%
	<i>In % sul Valore della Produzione</i>	101,46%	104,61%		
	Diff. Valori e Costi della Produz.	-361.021,54	-1.142.346,99	781.325,45	-68%
	<i>In % sul Valore della Produzione</i>	-1,46%	-4,61%		

Codice	Denominazione	A	B	Differenza A - B	
		Conto Economico 2017	Conto Economico 2016	€	%
CEC.	Proventi ed Oneri finanziari				
CEC.001	Interessi attivi	2.464,54	2.779,71	-315,17	-11%
CEC.004	diversi proventi ed oneri finanziari	-37.732,73	-11.816,95	-25.915,78	219%
CEC.002	Interessi passivi bancari		108,00	-108,00	-100%
CEC.	Totale Proventi ed Oneri finanziari	-35.268,19	-9.145,24	-26.122,95	286%
CED.	Proventi ed Oneri straordinari				
CED.	Totale Proventi ed Oneri straordinari	0,00	0,00	0,00	
CEE.	Imposte sul reddito				
CEE.002	IRAP	160.915,00	141.658,00	19.257,00	14%
CEE.003	IRES		19.115,00	-19.115,00	-100%
CEE.	Totale Imposte sul reddito	-160.915,00	-160.773,00	-142,00	0%
	RISULTATO D'ESERCIZIO	-557.204,73	-1.312.265,23	755.060,50	-58%

FEDERAZIONE ITALIANA DI ATLETICA LEGGERA
CONTO ECONOMICO STRUTTURE TERRITORIALI - FUNZIONARI
DELEGATI (QUADRO ANALITICO)
ESERCIZIO 2017

Mod. S/A

COSTO DELLA PRODUZIONE

Codice	Denominazione	A	B	Differenza A - B	
		Conto Economico 2017	Conto Economico 2016	€	%
1.	ATTIVITA' SPORTIVA				
1.02.	Costi per att. sportiva della Strutt. Terr.				
1.02.01	Attività agonistica				
CEB.001	Spese di trasferta e soggiorno	325.520,74	283.354,93	42.165,81	15%
CEB.002	Indennità, diarie e rimborsi forfettari	143.454,02	137.077,09	6.376,93	5%
CEB.003	Compensi per staff tecnico	93.083,09	94.658,23	-1.575,14	-2%
CEB.004	Compensi per staff sanitario	29.191,26	23.616,60	5.574,66	24%
CEB.005	Acquisto materiale sportivo e attrezzature sportive non capitalizzabili	231.657,63	163.628,13	68.029,50	42%
CEB.006	Spese mediche	9.872,31	7.818,08	2.054,23	26%
CEB.007	Premi di classifica	81.575,16	95.371,00	-13.795,84	-14%
CEB.008	Premi di assicurazione	1.775,00	5.472,43	-3.697,43	-68%
CEB.013	Indennità, compensi, gettoni ed altre utilità ufficiali di gara, arbitri, commissari, cronometristi	62.675,87	85.607,75	-22.931,88	-27%
CEB.018	Acquisto materiale di consumo	3.620,71	1.615,46	2.005,25	124%
CEB.021	Borse di studio	63.550,00	30.800,00	32.750,00	106%
CEB.065	Canoni ed oneri locativi	24.146,89	29.460,49	-5.313,60	-18%
1.02.01	Totale Attività agonistica	1.070.122,68	958.480,19	111.642,49	12%
1.02.02	Organizzazione Manifestazione Sportive				
CEB.001	Spese di trasferta e soggiorno	304.706,96	343.216,24	-38.509,28	-11%
CEB.002	Indennità, diarie e rimborsi forfettari	484.647,29	444.339,72	40.307,57	9%
CEB.007	Premi di classifica	193.520,45	173.301,66	20.218,79	12%
CEB.008	Premi di assicurazione	7.703,16	4.685,19	3.017,97	64%
CEB.010	Noleggio (materiale tecnico sportivo, attrezzature, impianti, automezzi, software)	95.314,06	69.934,68	25.379,38	36%
CEB.011	Coppe, medaglie, altro materiale premiazionale e onorificenze	242.743,54	229.382,32	13.361,22	6%
CEB.013	Indennità, compensi, gettoni ed altre utilità ufficiali di gara, arbitri, commissari, cronometristi	457.788,64	441.547,06	16.241,58	4%
CEB.014	Trasporto e facchinaggio	18.594,55	5.180,69	13.413,86	259%
CEB.016	Altre spese	82.310,72	173.571,93	-91.261,21	-53%
CEB.018	Acquisto materiale di consumo	58.683,29	52.846,84	5.836,45	11%



FEDERAZIONE ITALIANA DI ATLETICA LEGGERA
CONTO ECONOMICO STRUTTURE TERRITORIALI - FUNZIONARI
DELEGATI (QUADRO ANALITICO)
ESERCIZIO 2017

Mod. S/A

COSTO DELLA PRODUZIONE

Codice	Denominazione	A	B	Differenza A - B	
		Conto Economico 2017	Conto Economico 2016	€	%
CEB.022	Contributi per gli atleti ed altri soggetti	51.470,17	44.997,66	6.472,51	14%
CEB.024	Compensi per prestazioni tecnico-scientifiche (costi per servizi da professionisti)	55.990,77	79.403,15	-23.412,38	-29%
CEB.028	Contributi a Comitati Organizzatori	46.830,50	29.123,00	17.707,50	61%
CEB.029	Corrispettivo per ingaggio squadre partecipanti		1.500,00	-1.500,00	-100%
CEB.030	Manutenzione ordinaria	13.561,12	40.676,29	-27.115,17	-67%
CEB.031	Assistenza medica, antidoping	84.134,49	79.559,42	4.575,07	6%
CEB.040	Compensi per servizi tecnico-scientifici (costi per servizi da società)	124.257,78	163.277,34	-39.019,56	-24%
CEB.065	Canoni ed oneri locativi	33.330,57	40.396,18	-7.065,61	-17%
1.02.02	Totale Organizzazione	2.355.588,06	2.416.939,37	-61.351,31	-3%
1.02.03	Manifestazione Sportive				
	<i>Corsi di formazione</i>				
CEB.001	Spese di trasferta e soggiorno	17.089,34	9.285,86	7.803,48	84%
CEB.002	Indennità, diarie e rimborsi forfettari	53.074,80	46.929,90	6.144,90	13%
CEB.016	Altre spese	8.447,49	5.719,47	2.728,02	48%
CEB.021	Borse di studio		700,00	-700,00	-100%
CEB.024	Compensi per prestazioni tecnico-scientifiche (costi per servizi da professionisti)	10.711,20	10.025,84	685,36	7%
CEB.040	Compensi per servizi tecnico-scientifici (costi per servizi da società)	795,00	6.315,00	-5.520,00	-87%
CEB.054	Formazione di quadri tecnici ed altri soggetti	1.857,83	6.451,78	-4.593,95	-71%
1.02.03	Totale Corsi di formazione	91.975,66	85.427,85	6.547,81	8%
1.02.04	Promozione Sportiva				
CEB.001	Spese di trasferta e soggiorno	46.011,60	7.386,16	38.625,44	523%
CEB.005	Acquisto materiale sportivo e attrezzature sportive non capitalizzabili	148.575,33	100.791,44	47.783,89	47%
CEB.008	Premi di assicurazione	7.948,07	5.304,00	2.644,07	50%
CEB.011	Coppe, medaglie, altro materiale premiazionale e onorificenze	60.617,23	70.611,90	-9.994,67	-14%
CEB.024	Compensi per prestazioni tecnico-scientifiche (costi per servizi da professionisti)	358.753,92	300.336,97	58.416,95	19%



FEDERAZIONE ITALIANA DI ATLETICA LEGGERA
CONTO ECONOMICO STRUTTURE TERRITORIALI - FUNZIONARI
DELEGATI (QUADRO ANALITICO)
ESERCIZIO 2017

Mod. S/A

COSTO DELLA PRODUZIONE

Codice	Denominazione	A	B	Differenza A - B	
		Conto Economico 2017	Conto Economico 2016	€	%
CEB.033	Promozione, comunicazione e marketing	84.232,02	17.771,00	66.461,02	374%
CEB.040	Compensi per servizi tecnico-scientifici (costi per servizi da società)	41.819,31	23.781,93	18.037,38	76%
CEB.046	Organizz. e/o partecipaz. a Giochi Sportivi Studenteschi	3.327,88	12.155,49	-8.827,61	-73%
CEB.048	Sport nella scuola	200,00		200,00	
CEB.049	Organiz. e/o partecipaz. a manif. a carattere sociale	11.194,50	2.945,00	8.249,50	280%
CEB.056	Stampa opuscoli e materiale di propaganda	19.111,17	27.043,08	-7.931,91	-29%
CEB.065	Canoni ed oneri locativi	27.421,84	22.392,65	5.029,19	22%
1.02.04	Totale Promozione Sportiva	809.212,87	590.519,62	218.693,25	37%
1.02.05	Contributi all'attività sportiva				
CEB.058	Contributi a Società e Associazioni Sportive	528.036,76	359.411,71	168.625,05	47%
CEB.061	Contributi ad altri soggetti	5.799,82	9.695,72	-3.895,90	-40%
1.02.05	Totale Contributi all'attività sportiva	533.836,58	369.107,43	164.729,15	45%
1.02.06	Gestione impianti sportivi				
CEB.005	Acquisto materiale sportivo e attrezzature sportive non capitalizzabili	6.588,63	20.228,18	-13.639,55	-67%
CEB.016	Altre spese	332.288,26	265.964,21	66.324,05	25%
CEB.063	Servizi di pulizia e sorveglianza	65.085,79	137.145,76	-72.059,97	-53%
CEB.064	Utenze e servizi	462.545,21	291.501,79	171.043,42	59%
CEB.065	Canoni ed oneri locativi	29.308,36	48.432,88	-19.124,52	-39%
1.02.06	Totale Gestione impianti sportivi	895.816,25	763.272,82	132.543,43	17%
1.02.	Totale Costi per att. sportiva della Strutt. Terr.	5.756.552,10	5.183.747,28	572.804,82	11%
1.	Totale ATTIVITA' SPORTIVA	5.756.552,10	5.183.747,28	572.804,82	11%
2.	FUNZIONAMENTO E COSTI GENERALI				
2.02.	Funz. e costi gen. Struttura Terr.				
2.02.01	Costi per i collaboratori				
CEB.080	Collaboratori - compensi	53.422,00		53.422,00	

FEDERAZIONE ITALIANA DI ATLETICA LEGGERA
CONTO ECONOMICO STRUTTURE TERRITORIALI - FUNZIONARI
DELEGATI (QUADRO ANALITICO)
ESERCIZIO 2017

Mod. S/A

COSTO DELLA PRODUZIONE

Codice	Denominazione	A	B	Differenza A - B	
		Conto Economico 2017	Conto Economico 2016	€	%
CEB.083	Collaboratori - Rimborso spese missioni	1.295,99		1.295,99	
2.02.01	Totale Costi per i collaboratori	54.717,99	0,00	54.717,99	
2.02.02	Organi e Commissioni				
CEB.001	Spese di trasferta e soggiorno	155.493,48	131.206,72	24.286,76	19%
CEB.087	Indennità, compensi, gettoni ed altre utilità Organi di gestione	34.140,72	45.292,87	-11.152,15	-25%
CEB.088	Indennità, compensi, gettoni ed altre utilità Collegio dei Revisori dei conti	33.907,56	30.262,72	3.644,84	12%
CEB.109	Assemblea regionale	4.321,43	26.515,84	-22.194,41	-84%
CEB.110	Indennità, compensi, gettoni ed altre utilità Commissioni Regionali	1.072,35	947,93	124,42	13%
2.02.02	Totale Organi e Commissioni	228.935,54	234.226,08	-5.290,54	-2%
2.02.03	Costi generali				
CEB.001	Spese di trasferta e soggiorno	61.198,27	72.110,20	-10.911,93	-15%
CEB.008	Premi di assicurazione	27.970,59	28.734,25	-763,66	-3%
CEB.010	Noleggio (materiale tecnico sportivo, attrezzature, impianti, automezzi, software)	12.517,98	31.270,14	-18.752,16	-60%
CEB.014	Trasporto e facchinaggio	6.757,31	13.378,08	-6.620,77	-49%
CEB.018	Acquisto materiale di consumo	107.756,86	100.538,09	7.218,77	7%
CEB.030	Manutenzione ordinaria	43.091,12	63.972,81	-20.881,69	-33%
CEB.033	Promozione, comunicazione e marketing	37.570,54	27.640,67	9.929,87	36%
CEB.042	Organizzazione e partecipazione a convegni, seminari, congressi e conferenze stampa	15.042,03	11.976,76	3.065,27	26%
CEB.044	Acquisto giornali, riviste, pubblicazioni tecniche	18.554,71	21.084,52	-2.529,81	-12%
CEB.064	Utenze e servizi	36.652,13	36.112,42	539,71	1%
CEB.065	Canoni ed oneri locativi	73.241,35	67.401,68	5.839,67	9%
CEB.096	Servizi giuridici, amministrativi e fiscali (costi per servizi da società)	503.567,66	401.557,18	102.010,48	25%
CEB.098	Spese per manutenzione e sviluppo sistemi informativi e sito internet	10.009,27	36.357,04	-26.347,77	-72%
CEB.099	Prestazioni giuridiche, amministrative e fiscali (costi per servizi da professionisti)	144.180,24	228.954,45	-84.774,21	-37%
CEB.101	Spese postali e telefoniche	97.040,33	104.980,62	-7.940,29	-8%
CEB.105	Spese di rappresentanza	39.090,08	51.178,43	-12.088,35	-24%

FEDERAZIONE ITALIANA DI ATLETICA LEGGERA
CONTO ECONOMICO STRUTTURE TERRITORIALI - FUNZIONARI
DELEGATI (QUADRO ANALITICO)
ESERCIZIO 2017

Mod. S/A

COSTO DELLA PRODUZIONE

Codice	Denominazione	A	B	Differenza A - B	
		Conto Economico 2017	Conto Economico 2016	€	%
CEB.106	Commissioni bancarie e postali	24.616,86	31.700,11	-7.083,25	-22%
CEB.108	Imposte indirette, tasse e contributi	17.503,20	36.052,49	-18.549,29	-51%
2.02.03	Totale Costi generali	1.276.360,53	1.364.999,94	-88.639,41	-6%
2.02.	<i>Totale Funz. e costi gen. Struttura Terr.</i>	<i>1.560.014,06</i>	<i>1.599.226,02</i>	<i>-39.211,96</i>	<i>-2%</i>
2.	Totale FUNZIONAMENTO E COSTI GENERALI	1.560.014,06	1.599.226,02	-39.211,96	-2%
	COSTO STRUTT. TERRIT.	7.316.566,16	6.782.973,30	533.592,86	8%

FEDERAZIONE ITALIANA DI ATLETICA LEGGERA
CONTO ECONOMICO STRUTTURE TERRITORIALI - FUNZIONARI
DELEGATI (QUADRO RIEPILOGATIVO)
ESERCIZIO 2017

Mod. S/A

COSTO DELLA PRODUZIONE

Codice	Denominazione	A	B	Differenza A - B	
		Conto Economico 2017	Conto Economico 2016	€	%
1.	ATTIVITA' SPORTIVA				
1.02.	<i>Costi per att. sportiva della Strutt. Terr.</i>				
1.02.01	Attività agonistica	1.070.122,68	958.480,19	111.642,49	12%
1.02.02	Organizzazione Manifestazione Sportive	2.355.588,06	2.416.939,37	-61.351,31	-3%
1.02.03	Corsi di formazione	91.975,66	85.427,85	6.547,81	8%
1.02.04	Promozione Sportiva	809.212,87	590.519,62	218.693,25	37%
1.02.05	Contributi all'attività sportiva	533.836,58	369.107,43	164.729,15	45%
1.02.06	Gestione impianti sportivi	895.816,25	763.272,82	132.543,43	17%
1.02.	<i>Costi per att. sportiva della Strutt. Terr.</i>	5.756.552,10	5.183.747,28	572.804,82	11%
1.	ATTIVITA' SPORTIVA	5.756.552,10	5.183.747,28	572.804,82	11%
2.	FUNZIONAMENTO E COSTI GENERALI				
2.02.	<i>Funz. e costi gen. Struttura Terr.</i>				
2.02.01	Costi per i collaboratori	54.717,99	0,00	54.717,99	
2.02.02	Organi e Commissioni	228.935,54	234.226,08	-5.290,54	-2%
2.02.03	Costi generali	1.276.360,53	1.364.999,94	-88.639,41	-6%
2.02.	<i>Funz. e costi gen. Struttura Terr.</i>	1.560.014,06	1.599.226,02	-39.211,96	-2%
2.	FUNZIONAMENTO E COSTI GENERALI	1.560.014,06	1.599.226,02	-39.211,96	-2%
	COSTO STRUTT. TERRIT.	7.316.566,16	6.782.973,30	533.592,86	8%

**FEDERAZIONE ITALIANA ATLETICA LEGGERA
VIA FLAMINIA NUOVA N.830 - ROMA**

**NOTA INTEGRATIVA
BILANCIO AL 31/12/2017**

PREMESSA

Il presente bilancio è stato predisposto in conformità alla normativa del Codice Civile interpretata ed integrata dai principi e criteri elaborati dall'Organismo Italiano di Contabilità, agli schemi ed ai principi e criteri per la formulazione del regolamento di contabilità delle Federazioni Sportive Nazionali (FSN) e Discipline Sportive Associate (DSA) emanati dal CONI e al regolamento di amministrazione della Federazione.

Al Collegio dei Revisori dei Conti della Federazione spetta il controllo contabile. Il presente bilancio verrà assoggettato a revisione a titolo volontario da parte della Società di revisione Deloitte & Touche S.p.A..

CRITERI DI FORMAZIONE

Il bilancio è stato predisposto nel presupposto della continuità aziendale, non sussistendo incertezze significative a riguardo.

Il bilancio d'esercizio al 31 dicembre 2017 è costituito dallo stato patrimoniale, dal conto economico, dal rendiconto finanziario e dalla presente nota integrativa.

La nota integrativa ha la funzione di fornire l'illustrazione, l'analisi ed in taluni casi un'integrazione dei dati di bilancio e contiene le informazioni richieste dagli artt. 2427 e 2427 bis del codice civile, da altre disposizioni del codice civile in materia di bilancio e da altre leggi precedenti. Inoltre, in essa sono fornite tutte le informazioni complementari ritenute necessarie a dare una rappresentazione la più trasparente e completa, anche se non richieste da specifiche disposizioni di legge.

Gli importi della nota integrativa e del rendiconto finanziario sono espressi in unità di Euro, mentre lo stato patrimoniale ed il conto economico sono espressi con i decimali.

CRITERI DI VALUTAZIONE

I principi contabili di seguito riportati sono stati adeguati con le modifiche, integrazioni e novità introdotte alle norme del codice civile dal D.lgs. 139/2015, che ha recepito in Italia la Direttiva contabile 34/2013/UE. In particolare, i principi contabili nazionali sono stati riformulati dall'OIC nella versione emessa il 22 dicembre 2016 e successivamente modificati in data 29 dicembre 2017.

I più significativi criteri di valutazione adottati per la redazione del bilancio d'esercizio al 31 dicembre 2017 in osservanza dell'art. 2426 del codice civile e dei citati principi contabili sono i seguenti:

Immobilizzazioni immateriali

Sono iscritte al costo di acquisto, inclusivo degli oneri accessori ed ammortizzate sistematicamente in ogni esercizio a quote costanti in relazione con la loro residua possibilità di utilizzazione.

Nel caso in cui, indipendentemente dall'ammortamento già contabilizzato, risulti una perdita durevole di valore, l'immobilizzazione viene corrispondentemente svalutata; se in esercizi successivi vengono meno i motivi che avevano giustificato la svalutazione, viene ripristinato il

valore originario, nei limiti del valore che l'attività avrebbe avuto ove la rettifica di valore non avesse mai avuto luogo.

In particolare, i criteri di ammortamento sono i seguenti:

- i costi per l'acquisto software e diritti di utilizzazione opere dell'ingegno (in proprietà e relativi alle licenze d'uso) vengono ammortizzati in tre anni, con aliquota del 33,33% in ragione di 1/3 del costo storico, in ossequio ai principi contabili ed alla normativa fiscale;
- le migliorie su beni di terzi sono relative alla manutenzione straordinaria degli uffici federali, e vengono ammortizzate in cinque anni. Tale periodo è comunque inferiore al periodo di prevista utilità futura delle migliorie.

Immobilizzazioni materiali

Sono iscritte al costo di acquisto, al netto degli ammortamenti effettuati nell'esercizio e nei precedenti. Nel costo sono compresi gli oneri accessori di diretta imputazione. Le immobilizzazioni materiali possono essere rivalutate solo nei casi in cui leggi speciali lo richiedano o lo permettano. Le immobilizzazioni sono sistematicamente ammortizzate in ogni esercizio a quote costanti sulla base delle aliquote previste dalla normativa fiscale, ritenute rappresentative della residua possibilità di utilizzo dei beni.

Nel caso in cui, indipendentemente dall'ammortamento già contabilizzato, risulti una perdita durevole di valore, l'immobilizzazione viene corrispondentemente svalutata; se in esercizi successivi vengono meno i motivi che avevano giustificato la svalutazione viene ripristinato il valore originario, nei limiti del valore che l'attività avrebbe avuto ove la rettifica di valore non avesse mai avuto luogo.

Le immobilizzazioni materiali destinate all'alienazione sono riclassificate in un'apposita voce nell'attivo circolante e quindi valutate al minore tra il valore netto contabile e il valore di realizzazione desumibile dall'andamento del mercato. I beni destinati alla vendita non sono più oggetto di ammortamento.

Gli ammortamenti sono stati calcolati a quote costanti sulla base di aliquote di seguito riportate, che si ritengono rappresentative della vita utile economico - tecnica dei cespiti:

Natura del bene	Aliquota %
Impianti	10%
Mobili e macchine per ufficio	12%
Impianti e macchinari specifici	15,5%
Attrezzature sportive	19%
Computers e macchine elettroniche	20%
Automezzi	20%

Immobilizzazioni finanziarie

Le partecipazioni sono iscritte sulla base del criterio del costo di acquisto, rettificato dalle perdite di valore ritenute durevoli alla data di chiusura dell'esercizio; se in esercizi successivi vengono meno i

motivi che avevano giustificato la svalutazione viene ripristinato il valore originario, nei limiti del valore che l'attività avrebbe avuto ove la rettifica di valore non avesse mai avuto luogo.

Rimanenze

Le rimanenze sono iscritte al minore tra il costo di acquisto ed il valore di presumibile realizzazione desumibile dall'andamento del mercato (art. 2426 numero 9 c.c.). Per costo di acquisto si intende il prezzo effettivo d'acquisto più gli oneri accessori, con esclusione degli oneri finanziari. Le rimanenze sono oggetto di svalutazione in bilancio quando il valore di realizzazione desumibile dall'andamento del mercato è minore del relativo valore contabile.

Crediti

I crediti sono rilevati in bilancio secondo il criterio del costo ammortizzato, tenendo conto del fattore temporale e del valore di presumibile realizzo.

Il criterio del costo ammortizzato non è applicato quando gli effetti sono irrilevanti, ovvero quando i costi di transazione, le commissioni pagate tra le parti e ogni altra differenza tra valore iniziale e valore a scadenza sono di scarso rilievo oppure se i crediti sono a breve termine (ossia con scadenza inferiore ai 12 mesi).

Il valore dei crediti, come sopra determinato, è rettificato, ove necessario, da un apposito fondo svalutazione, esposto a diretta diminuzione del valore dei crediti stessi, al fine di adeguarli al loro presumibile valore di realizzo. L'importo della svalutazione è rilevato nel conto economico.

Disponibilità liquide

Le disponibilità liquide alla chiusura dell'esercizio sono esposte al valore nominale e comprendono anche i saldi delle disponibilità presso i Comitati Territoriali.

Ratei e risconti

Nella voce ratei e risconti sono state iscritte quote di costi e di ricavi di competenza dell'esercizio, ma esigibili in esercizi successivi e quote di costi e i ricavi sostenuti entro la chiusura dell'esercizio, ma di competenza di esercizi successivi, secondo il principio della competenza temporale.

Fondi rischi ed oneri

I fondi per rischi ed oneri sono stanziati per coprire perdite o debiti di natura determinata, di esistenza certa o probabile, dei quali tuttavia alla chiusura dell'esercizio non sono determinabili l'ammontare o la data di sopravvenienza. Gli stanziamenti riflettono la migliore stima possibile sulla base degli elementi a disposizione. I rischi per i quali il manifestarsi di una passività è soltanto possibile sono indicati nella nota di commento dei fondi, senza procedere allo stanziamento di un fondo rischi ed oneri.

Trattamento di fine rapporto di lavoro subordinato

Nella voce trattamento di fine rapporto è stato iscritto quanto i dipendenti avrebbero diritto a percepire in caso di cessazione del rapporto di lavoro alla data di chiusura del bilancio. Le indennità di anzianità costituenti la suddetta voce, ossia la quota di accantonamento di competenza dell'anno e la rivalutazione annuale del fondo preesistente, sono determinate in conformità alle norme vigenti.

Il trattamento di fine rapporto è iscritto nella voce C del passivo ed il relativo accantonamento alla sezione “Costi per il personale e collaborazioni” del funzionamento del conto economico.

Debiti

I debiti sono iscritti secondo il criterio del costo ammortizzato, tenendo conto del fattore temporale. Il criterio del costo ammortizzato non è applicato ai debiti qualora i suoi effetti risultino irrilevanti. Gli effetti sono considerati irrilevanti per i debiti a breve termine (ossia con scadenza inferiore ai 12 mesi). Per il criterio del costo ammortizzato vedasi quanto detto con riferimento ai crediti.

I debiti per ferie maturate dai dipendenti e per retribuzioni differite, comprensivi di quanto dovuto agli enti previdenziali, sono stanziati sulla base dell’ammontare che si dovrebbe corrispondere nell’ipotesi di cessazione del rapporto di lavoro alla data del bilancio.

Ricavi

I ricavi per le prestazioni di servizi sono riconosciuti alla loro ultimazione e/o maturazione e in base al più generale principio di competenza.

Le transazioni con le entità correlate sono avvenute a normali condizioni di mercato.

Costi

I costi sono contabilizzati in base al principio di competenza, indipendentemente dalla data di incasso e pagamento, al netto dei resi, degli sconti, degli abbuoni e dei premi.

Proventi e oneri finanziari

I proventi ed oneri finanziari sono iscritti per competenza. I costi relativi alle operazioni di smobilizzo crediti a qualsiasi titolo (pro-solvendo e pro-soluto) e di qualsiasi natura (commerciali, finanziarie, altro) sono imputati nell’esercizio di competenza.

Imposte sul reddito dell'esercizio

Sono iscritte in base alla stima del reddito imponibile in conformità alle disposizioni in vigore, tenendo conto delle esenzioni applicabili e dei crediti d'imposta spettanti.

ANALISI DELLE VOCI DELLO STATO PATRIMONIALE**ATTIVO****IMMOBILIZZAZIONI****Immobilizzazioni immateriali**

Le immobilizzazioni immateriali, al netto degli ammortamenti, ammontano al 31 dicembre 2016 ad Euro 497.980 ed al 31 dicembre 2017 ad Euro 444.745.

Nel seguente prospetto è evidenziata la movimentazione della voce nel corso dell'esercizio:

Categoria	Costo storico (a)				
	31/12/2016	Incrementi	Decrementi	Riclassifiche	31/12/2017
Opere dell'ingegno	849.336	86.924	0	0	936.26
Migliorie su beni di terzi	420.107	58.712	0	0	478.81
Immobilizzazioni in corso	134.810	0	0	0	134.81
Totale	1.404.253	145.636	0	0	1.549.88

Categoria	Fondo ammortamento (b)				
	31/12/2016	Amm.to del periodo	Utilizzo fondo	Riclassifiche	31/12/2017
Opere dell'ingegno	515.932	178.878	0	0	694.81
Migliorie su beni di terzi	390.340	19.994	0	0	410.33
Totale	906.272	198.872	0	0	1.105.14

Categoria	Valore netto contabile (c) = (a - b)	
	31/12/2016	31/12/2017
Opere dell'ingegno	333.403	241.450
Migliorie su beni di terzi	29.767	68.486
Immobilizzazioni in corso	134.810	134.810
Totale	497.980	444.745

Gli incrementi dell'esercizio pari ad Euro 145.636 sono riferiti alle seguenti acquisizioni:

- Opere dell'ingegno per Euro 86.924 relativi allo sviluppo di un software per applicazioni Run Card, alla realizzazione di un nuovo portale per l'iscrizione alle manifestazioni, alla realizzazione del sito web di alcuni comitati territoriali, alla registrazione di tre nuovi marchi federali (Via Pacis, Run Fest e World Academy for Coaches) ed infine ad opere dell'ingegno collegate alla rivista federale;
- Migliorie su beni di terzi di Euro 58.712 riferiti principalmente a lavori per manutenzione straordinaria degli uffici della sede di un comitato regionale, oltre alle manutenzioni straordinarie sugli impianti gestiti dai comitati territoriali.

Le immobilizzazioni immateriali in corso sono rappresentate dalle spese sostenute nel 2016 per l'informatizzazione del sistema di tesseramento con la ditta Coninet che nel 2017 non ha subito evoluzioni.

Immobilizzazioni materiali

Le immobilizzazioni materiali, al netto degli ammortamenti, ammontano al 31 dicembre 2016 ed al 31 dicembre 2017 rispettivamente ad Euro 749.918 ed Euro 776.152.

Nel seguente prospetto è evidenziata la movimentazione della voce nel corso dell'esercizio:

Categoria	Costo storico (a)				
	31/12/2016	Incrementi	Decrementi	Riclassifiche	31/12/2017
Attrezzature sportive	2.325.790	153.665			2.479.455
Apparecchiature scientifiche	0				0
Mobili e arredi	538.529	4.850			543.379
Automezzi	64.997	28.750			93.747
Macchine d'ufficio ed elettroniche	1.279.428	58.628			1.338.056
Altro	593.776	102.064	-5.856		689.984
Totale	4.802.520	347.957	-5.856	0	5.144.621

Categoria	Fondo ammortamento (b)				
	31/12/2016	Amm.to del periodo	Utilizzo fondo	Riclassifiche	31/12/2017
Attrezzature sportive	1.837.732	186.843		4.160	2.028.735
Apparecchiature scientifiche	0				0
Mobili e arredi	484.961	22.300			507.261
Automezzi	43.290	10.639			53.929
Macchine d'ufficio ed elettroniche	1.178.530	50.796			1.229.326
Altro	508.090	41.127	-454	454	549.217
Totale	4.052.603	311.706	454	4.614	4.368.469

Categoria	Valore netto contabile (c) = (a - b)	
	31/12/2016	31/12/2017
Attrezzature sportive	488.058	450.720
Apparecchiature scientifiche	0	0
Mobili e arredi	53.568	36.118
Automezzi	21.707	39.818
Macchine d'ufficio ed elettroniche	100.898	108.730
Altro	85.686	140.767
Totale	749.918	776.152

Nel corso del 2017 si rilevano i seguenti incrementi:

Attrezzature sportive: Euro 153.665. L'incremento è dovuto all'acquisizione di attrezzature sportive da parte della sede centrale finalizzate all'espletamento dell'attività statutaria;

Mobili ed arredi: Euro 4.850. L'incremento si riferisce all'acquisto di sedie e librerie per gli uffici della sede centrale e delle sedi territoriali.

Automezzi: Euro 28.750. L'incremento è determinato dall'acquisto di due furgoni utilizzati per l'attività sportiva dei Comitati Lazio e Veneto.

Macchine d'ufficio ed elettroniche: Euro 58.628. L'incremento è dovuto all'acquisto di macchine d'ufficio per il funzionamento della sede centrale e dei comitati territoriali;

Altri beni materiali: Euro 102.064: L'incremento si riferisce all'acquisto di beni da parte della sede centrale e soprattutto dei comitati territoriali non classificabili nelle precedenti categorie, quali ad esempio videocamere, fotocamere, apparati telefonici, audio e video, gazebo, attrezzi per manutenzione dei campi gara, sistemi di cronometraggio.

Il decremento per Euro 5.856 si riferisce alla vendita di un Geodimeter ad Euro 1.650 che risultava ammortizzato per Euro 454. La differenza tra il prezzo di vendita ed il valore residuo di Euro 3.752 è stata contabilizzata tra le minusvalenze nella sezione "Oneri diversi di gestione".

Si evidenzia inoltre una riclassifica dei fondi ammortamento finalizzata all'allineamento dei fondi ammortamento al libro cespiti.

Immobilizzazioni finanziarie

Le immobilizzazioni finanziarie, che al 31 dicembre 2017 ed al 31 dicembre 2016 ammontano rispettivamente ad Euro 120.479 e ad Euro 121.940, si riferiscono a:

Società partecipata	31/12/2016	Incrementi	Decrementi	31/12/2017
---------------------	------------	------------	------------	------------

Diamond League	4.358	0	0	4.358
Fidal Servizi srl	115.000	0	0	115.000
Federsport srl	2.582	0	-1.461	1.121
Totale	121.940	0	-1.461	120.479

Le partecipazioni iscritte in bilancio riguardano:

Diamond League per Euro 4.358 – si tratta dell’acquisto di n.60 azioni vincolate del valore nominale di Euro 72,63 cadauna avvenuto nel 2009.

La Diamond League AG è una società costituita tra i maggiori enti sportivi che organizzano i meeting internazionali più prestigiosi nonché dalla IAAF (Federazione Internazionale di Atletica Leggera). La Società è stata costituita nel corso del 2009 ed ha sede in Svizzera.

Fidal Servizi S.r.l. - per Euro 115.000 - sede in Roma via Oriolo Romano n. 59, costituita nel 2008 di cui la Federazione Italiana di Atletica Leggera è socio unico al 100%.

Nella tabella che segue sono riepilogati i dati della partecipazione e della società:

Società partecipata	Capitale Sociale	Risultato esercizio 2017	Riserve	Patrimonio Netto al 31.12.2017	Quota di partecipazione
Fidal Servizi	115.000	7.977	201.989	324.966	100%

Federsport S.r.l. in liquidazione - Euro 1.121- sede in Roma via delle Gondole n.149, costituita nel 2000 di cui la Federazione Italiana di Atletica Leggera è socio al 2,86%.

Società partecipata	Capitale Sociale	Risultato esercizio 2017	Riserve	Patrimonio Netto al 31.12.2017	Quota di partecipazione
Federsport srl in liq.	34.260	- 3.147		31.113	3,27%

La svalutazione della partecipazione è dovuta al recepimento del piano di riparto allegato al bilancio finale di liquidazione della partecipata, deliberato nel mese di gennaio 2018, dal quale risulta quale somma da erogare alla Fidal l’importo pari ad Euro 1.121.

Attività Società partecipate

Per quanto concerne Diamond League, si tratta di una quota relativa ad un consorzio dei maggiori meeting del circuito Gran Prix, a cui la Fidal partecipa per la manifestazione internazionale Golden Gala. Non si dispone dei dati relativi al bilancio del consorzio, il quale, comunque ripartisce i ricavi

al netto dei relativi costi.

La Fidal Servizi è una società a scopo di lucro il cui oggetto sociale comprende, tra l'altro, lo svolgimento di attività amministrativa, organizzativa e gestionale di associazioni ed enti operanti nel settore sportivo, nonché attività nel campo pubblicitario, attività di promozione e avviamento allo sport.

Già dall'anno della sua costituzione, la Fidal Servizi ha svolto servizi a favore della la Federazione Italiana di Atletica Leggera di aggiornamento ed inserimento di dati a sistema dei Comitati Territoriali della Federazione, inserimento a sistema di dati per l'aggiornamento degli elenchi di affiliati e tesserati, inserimento di dati relativi alle gare di competenza dei Comitati Territoriali, servizi di segreteria gestionale ed amministrativa, servizi necessari per il corretto funzionamento e gestione delle attività commerciali, logistiche, impiantistiche relative agli eventi sportivi, stipula di contratti di fornitura di beni e servizi, attività per acquisizione di rapporti commerciali da parte della Federazione.

Nel corso degli esercizi successivi sono state intraprese ulteriori attività, quali la gestione informatica di eventi sportivi, prestazione di servizi di trasporto, il supporto organizzativo delle tappe di Casa Italiana Atletica.

La Federsport è stata costituita per erogare servizi informatici e di promozione e ricerca di sponsor a favore dei propri soci costituiti dalle Federazioni Sportive Nazionali socie della società.

Nel mese di luglio 2016 la società è stata messa in stato di liquidazione volontaria per cessazione dell'attività svolta e nel mese di gennaio 2018 l'assemblea ha approvato il bilancio finale di liquidazione ed il piano di riparto con mandato per la cancellazione dal Registro delle Imprese.

ATTIVO CIRCOLANTE

Rimanenze

	31/12/2016	Incrementi	Decrementi	31/12/2017
Rimanenze	133.146	553.140	0	686.286
Fondo svalutazione rimanenze	0	0	0	0
Valore netto	133.146	553.140	0	686.286

Le rimanenze ammontano ad Euro 686.286 e sono costituite dall'abbigliamento sportivo acquisito dallo sponsor tecnico nel 2017 in conto fatturazione ma che, alla data di chiusura dell'esercizio, risultava ancora non utilizzato. Per lo stesso importo si è proceduto alla sospensione tra i risconti passivi dei relativi ricavi da sponsorizzazioni.

Crediti

L'ammontare dei crediti al 31/12/2017 è pari ad Euro 3.543.862 con un decremento, rispetto al saldo del 2016 (Euro 3.569.835) pari ad Euro 25.974.

E' di seguito illustrata la composizione dei crediti dell'attivo circolante al 31 dicembre 2017, ripresa poi nei paragrafi successivi per ciascuna delle diverse tipologie di crediti.

	31/12/2017	31/12/2016	Variazione
Crediti vs clienti	2.016.517	1.886.261	130.256
<i>F.do sval. crediti vs clienti</i>	- 28.367	- 23.712	4.655
Crediti vs clienti netti	1.988.150	1.862.549	125.601

Crediti vs Altri soggetti	1.331.315	1.040.895	290.420
Crediti vs Enti	40.000	70.000	- 30.000
Crediti vs Erario	83.972	274.734	- 190.762
Crediti vs CONI	180.947	402.844	- 221.897
Crediti vs Partecipate		536	- 536
<i>F.do sval. crediti vs Altri</i>	- 80.523	- 81.723	1.200
Crediti vs Altri netti	1.555.711	1.707.286	- 151.575

Totale crediti	3.652.752	3.675.270	- 22.519
<i>Totale fondo svalutazione crediti</i>	- 108.890	- 105.435	1.200
Totale crediti netti	3.543.862	3.569.835	- 25.974

Crediti verso Clienti

	31/12/2017	31/12/2016	Differenza
Crediti vs. clienti sede centrale	1.175.223	913.289	261.934
Fatture da emettere	1.042.776	977.971	64.805
Note credito da emettere	- 201.482	- 5.000	- 196.482
Crediti vs. clienti	2.016.517	1.886.260	130.257
<i>F.do sval. crediti vs clienti</i>	- 28.367	- 23.712	- 4.655
Crediti vs clienti netti	1.988.150	1.862.549	125.601

I crediti netti verso clienti, rispetto al 2016, subendo un incremento di Euro 125.601 sono aumentati del 7%.

Come si evince dalla tabella sopra riportata, i crediti, al lordo del fondo svalutazione, sono determinati per Euro 1.175.223 da fatture emesse e da incassare alla data di chiusura dell'esercizio e per Euro 1.042.776 da fatture da emettere da cui scomputare Euro 201.482 per note di credito da emettere.

L'analisi dettagliata dei crediti verso clienti ha determinato l'inesigibilità e la conseguente svalutazione di un credito prescritto.

Fondo svalutazione crediti	31/12/2016	Utilizzi	Rilasci	Acc.ti	31/12/2017
----------------------------	------------	----------	---------	--------	------------

Fondo svalutazione crediti vs clienti	23.712	0	0	4.655	28.367
---------------------------------------	--------	---	---	-------	--------

Crediti verso Altri soggetti

	31/12/2017	31/12/2016	Variazione	
Crediti vs Società e Ass.ni sportive	59.113	65.115	-	6.002
Crediti vs Altri propri dei Comitati	887.514	616.427		271.087
Altri crediti	289.015	302.271		-13.256
Anticipi a Funzionari Delegati	27.187	3.331		23.856
Anticipi a fornitori	6.837	2.100		4.737
Depositi cauzionali	51.650	51.650		-
Crediti vs Altri soggetti	1.331.315	1.040.895		290.420
<i>F.do sval. crediti vs Altri</i>	-	80.523	-	81.723
Crediti vs Altri soggetti netti	1.250.792	959.172		291.620

Complessivamente, i crediti verso altri soggetti, al netto della svalutazione, ammontano ad Euro 1.250.792 e risultano aumentati di oltre 290 mila Euro rispetto a quelli del precedente esercizio. Tale incremento riguarda principalmente i crediti propri dei Comitati Regionali.

I crediti verso associazioni e società affiliate pari ad Euro 59.113 riguardano prevalentemente tasse di gara per corse su strada ed il rimborso delle spese per l'antidoping.

I crediti propri dei Comitati Regionali, pari ad Euro 887.514, sono relativi all'attività svolta direttamente dai Comitati Regionali. Sono connessi principalmente a sponsorizzazioni e contributi dagli stessi procurati sul territorio, non incassati nell'esercizio di competenza economica. I crediti propri dei comitati regionali sono indicati, al netto di quelli riferiti alla Federazione centrale, sulla base dei bilanci predisposti dagli stessi le cui scritture sono importate analiticamente nella contabilità generale della Federazione.

I Comitati Regionali, previa verifica del Revisore Territoriale, provvedono prima della chiusura dell'esercizio alla verifica della reale consistenza dei crediti iscritti a bilancio. Eventuali insussistenze sono oggetto di cancellazione; si precisa che non vi è notizia di crediti in contenzioso o in sofferenza.

Gli anticipi a funzionari delegati ammontano ad Euro 27.187 e risultano rendicontati all'inizio del 2018.

Per quanto concerne gli altri crediti di Euro 289.015, si riferiscono a crediti non classificabili nelle altre categorie e che, alla data di predisposizione del presente documento, risultano quasi integralmente incassati.

Gli anticipi a fornitori pari ad Euro 6.837 riguardano acconti a fornitori in attesa di ricevimento della relativa fattura.

Dall'analisi dei crediti verso altri soggetti non è emersa la necessità di effettuare ulteriori svalutazioni, pertanto sono presenti solo movimentazioni in diminuzione del fondo.

Nel prospetto che segue sono evidenziate le movimentazioni del fondo svalutazione crediti verso altri soggetti:

Fondo svalutazione crediti	31/12/2016	Utilizzi	Rilasci	Acc.ti	31/12/2017
Fondo sval.crediti vs altri soggetti	81.723	0	1.200	0	80.523

Il fondo svalutazione crediti verso altri soggetti nel corso dell'esercizio in esame ha subito come unica movimentazione il rilascio per Euro 1.200 relativamente a crediti svalutati nei precedenti esercizi ed incassati nel 2017.

Crediti Verso Enti

I crediti verso Enti sono rappresentati dalla posizione creditoria verso la Regione Sardegna di Euro 40.000 in riferimento ad un contributo assegnato ma non incassato alla data di chiusura dell'esercizio.

Crediti verso Erario

I crediti verso erario di Euro 83.972 sono rappresentati dal credito IRES di Euro 19.515 e da crediti verso erario di diversa natura.

Crediti verso il Coni

L'importo di Euro 180.947 si riferisce al credito per contributi concessi dal C.O.N.I. incassato nei primi mesi del 2018.

Nello specifico tali crediti sono costituiti dalle seguenti posizioni:

Competenza 2017

Risorse Umane – Personale Federale – saldo PAR e PI	Euro	24.553
Risorse Umane – Personale ex art. 30 – saldo PAR e PI	Euro	98.586
Risorse Umane – Segretario Generale – saldo PAR e PI	Euro	17.384
Contributo integrativo Club Olimpico	Euro	16.000
<u>Totale competenza 2017</u>	Euro	156.523

Competenza 2013

Fondo previdenza complementare RU Federale ed ex CONI	Euro	634
Contributo informatizzazione – CONINET	Euro	23.790
<u>Totale competenza 2013</u>	Euro	24.424

TOTALE CREDITI VERSO CONI**Euro 180.947*****Disponibilità liquide***

Nella tabella che segue sono elencate le disponibilità liquide al 31.12.2017 della sede centrale e dei Comitati Regionali.

Descrizione conto	31/12/2017	31/12/2016	Variazione
c/c ordinario 10107	50.452	98.422	- 47.970
c/c 9064 Pietrogiacomi Marco	65	77	- 11
C/C 993 Runcard	0	5.922	- 5.922
C/C 347567 BCC TONIOLO Biglietteria Golden Gala	62.889	18.546	44.343
C/C 6265401 BCC Toniolo dollari Golden Gala	150.666	49.165	101.501
c/c 3755 ordinario Banca Popolare Milano	714.415	878.943	- 164.529
C/C 3756 Personale Banca Popolare Milano	954.619	1.315.885	- 361.267
c/c 3757 Runcard Banca Popolare Milano	44.001	16.314	27.687
c/c 3758 Golden Gala Banca Popolare Milano	846	0	846
BCC TONIOLO C/C 13073	5.690	5.790	- 100
C/C 348138 BCC Toniolo Euro/dollari Golden Gala	1.957	2.082	- 125
Totale disponibilità liquide Sede centrale	1.985.599	2.391.146	- 405.547

C.R. Emilia Romagna c/c 70006	288.619	278.933	9.686
CR TOSCANA - CARTA CREDITO PREPAGATA 5400580894865712 COMITATO FIRENZE	5	14	- 9
CR TOSCANA - BANCO POPOLARE DI LUCCA PISA LIVORNO	208.527	168.127	40.400
CR TOSCANA - CARTA 5400330765845975 COMITATO PROVINCIALE AREZZO	0	297	- 297
CR TOSCANA - CARTA 5400580894865902 COMITATO PROV. GROSSETO	0	13	- 13
CR TOSCANA - CARTA 5400580894866033 COMITATO PROVINCIALE LIVORNO	0	511	- 511
CR TOSCANA - CARTA 5400580894865969 COMITATO PROV. LUCCA	0	28	- 28
CR TOSCANA - CARTA 5400330765846213 COMITATO PROV. MASSA CARRARA	0	80	- 80
CR TOSCANA - CARTA 5400330765845272 COMITATO PROV. PISA	0	89	- 89
CR TOSCANA - CARTA 5400330765846452 COMITATO PROV. PISTOIA	0	76	- 76
CR TOSCANA - CARTA 5400580894865811 COMITATO PROV. SIENA	0	39	- 39
CR TOSCANA - CARTA 5400330765846965 COMITATO PROV. PRATO	0	102	- 102
CR LOMBARDIA - F.I.D.A.L. C.P. BRESCIA	5.818	15.022	- 9.204
CR LOMBARDIA - F.I.D.A.L. C.P. BERGAMO	23.470	24.936	- 1.465
CR LOMBARDIA - CREDITO ARTIGIANO AGENZIA N 7	215.864	269.378	- 53.514
CR LOMBARDIA - F.I.D.A.L. C.P. COMO	0	4.721	- 4.721
C.R. Abruzzo c/c 26004	72.182	61.252	10.929
CR LOMBARDIA - F.I.D.A.L. C.P. CREMONA	2.541	320	2.221
CR LOMBARDIA - F.I.D.A.L. C.P. MANTOVA	35	1.621	- 1.585
CR LOMBARDIA - F.I.D.A.L. C.P. SONDRIO	7.582	2.903	4.679
CR LOMBARDIA - F.I.D.A.L. C.P. VARESE	218	187	30
CR LOMBARDIA - F.I.D.A.L. C.P. MILANO	53.065	25.062	28.002
CR LOMBARDIA - F.I.D.A.L. C.P. PAVIA	3.815	5.000	- 1.185
CR PUGLIA - CARTA MY CASH BNL	242	967	- 725
C.R. Calabria c/c 779	20.112	0	20.112
CR PIEMONTE - C.P. VERBANO-CUSIO-OSSOLA - BANCA UNICREDIT AG. CREVOLADOSSO	0	4.020	- 4.020
CR PIEMONTE - C.P. ASTI - UNIPOL BANCA	0	5.949	- 5.949
CR PIEMONTE - C.P. TORINO - UNICREDIT AG. 15	0	1.537	- 1.537
CR PIEMONTE - C.P. CUNEO - BANCA REGIONALE EUROPEA - FIL. DI REVELLO	10.086	9.101	984
CR PIEMONTE - C.P. ALESSANDRIA - BANCA DI LEGNANO AG. E	1.855	2.262	- 407

FEDERAZIONE ITALIANA DI ATLETICA LEGGERA

C.R. Campania c/c 2113	75.476	0	75.476
C.P. NOVARA - BANCA POPOLARE DI SONDRIO	0	3.363	3.363
CR PIEMONTE - UBI - BANCA REGIONALE EUROPEA	351.520	395.193	43.674
CR LAZIO - COMITATO PROVINCIALE DI FROSINONE	530	0	530
CR LAZIO - COMITATO PROVINCIALE DI ROMA	694	2.040	1.345
CR LAZIO - COMITATO PROVINCIALE DI ROMA SUD	288	5.873	5.584
CR LAZIO - COMITATO PROVINCIALE DI VITERBO	275	4.030	3.755
CR LAZIO - COMITATO PROVINCIALE DI RIETI	79	3.334	3.255
CR LAZIO - COMITATO PROVINCIALE DI LATINA	6.122	16.496	10.374
CR EMILIA ROMAGNA - C.P. FIDAL PARMA - BANCA GENERALI	0	7.870	7.870
CR VALLE D'AOSTA - CREDITO COOPERATIVO VALDOSTANO	79.470	109.449	29.979
CR VALLE D'AOSTA - CARTA PREPAGATA BANCA DI CREDITO COOPERATIVO	534	1.132	598
CR FRIULI VENEZIA GIULIA - GORIZIA - COMITATO PROVINCIALE	0	191	191
CR FRIULI VENEZIA GIULIA - UDINE - COMITATO PROVINCIALE	0	156	156
CR FRIULI VENEZIA GIULIA - TRIESTE - COMITATO PROVINCIALE	1.580	1.356	224
CR FRIULI VENEZIA GIULIA - MARIO AGOSTI - COMITATO PROVINCIALE DI PORDENONE	13.079	16.419	3.339
C.R. Basilicata c/c 12200	38.912	13.650	25.261
CR FRIULI VENEZIA GIULIA - PORDENONE - COMITATO PROVINCIALE	58.742	57.952	790
CR FRIULI VENEZIA GIULIA - BANCA PROSSIMA	79.663	101.270	21.606
CR LIGURIA - COMITATO PROVINCIALE DI IMPERIA	736	105	630
CR LIGURIA - COMITATO PROVINCIALE DI GENOVA	1.120	0	1.120
CR LIGURIA - COMITATO PROVINCIALE DI LA SPEZIA	74	178	104
CR SARDEGNA - B.N.L. AGENZIA - C. P. DI SASSARI	3.062	2.795	267
CR SARDEGNA - B.N.L. AGENZIA - C. P. DI NUORO	1.331	68	1.263
CR SARDEGNA - BANCO DI SARDEGNA - C.P. OLBIA-TEMPIO	1.943	1.865	78
CR SARDEGNA - B.N.L. AGENZIA - C. P. DI ORISTANO	159	159	-
C.R. Molise c/c 120436	22.513	0	22.513
C.R. Sardegna c/c 100023	113.389	0	113.389
C.P.A. Trento c/c 13319689	49.291	0	49.291
C.P.A. Bolzano c/c 020570010104	26.614	40.055	13.441
C.R. Umbria c/c 897	45.479	0	45.479
C.R. Sicilia c/c 100000126118	253.927	0	253.927
CR Lombardia - Comitato Provinciale GGG Sondrio C/C 3733	0	291	291
CR Lazio Comitato Provinciale Frosinone c/c 11038 BNL	-21	13	34
C.R. Abruzzo carta prepagata	50	0	50
C.R. Lombardia - CP Como nuovo	6.903	0	6.903
C.R. Veneto carta prepagata Corallo	10	0	10
C.R. Lazio c/c 5017	618.315	642.926	24.611
C.R. Liguria c/c 1371680	0	45.360	45.360
C.R. Calabria c/c 779	0	8.085	8.085
C.R. Campania c/c 2113	0	85.856	85.856
C.R. Lombardia c/c 140051	858.445	801.413	57.032
C.R. Molise c/c 120436	0	33.624	33.624
C.R. Puglia c/c 16534 Banca Nazionale del Lavoro	266.636	292.344	25.708
C.R. Sardegna c/c 100023	0	122.432	122.432
C.P.A. Trento c/c 13319689	0	40.905	40.905
C.R. Umbria c/c 897	0	42.515	42.515
C.R. Veneto c/c 100000007931 Banca Prossima	145.037	239.640	94.603
C.R. Sicilia c/c 100000126118	0	171.633	171.633
CR VENETO - CASSA COMITATO PROV.BELLUNO	0	3.644	3.644
CR VENETO - CASSA COMITATO PROV.PADOVA	200	9.375	9.175
C.P. Rovigo c/c 4517 Carife	1.718	829	889
C.P. Treviso c/c 2593 Banca della Marca Credito Cooperativo	2.384	3.257	873
C.P. Venezia c/c 4703 Intesa San Paolo	1.563	2.919	1.356
CR VENETO - CASSA COMITATO PROV.VERONA	5.647	3.643	2.004
CR VENETO - CASSA COMITATO PROV.VICENZA	1.813	1.208	605
CR VENETO - BANCA PROSSIMA - CONTO FINANZIARIO	41.503	41.186	317

FEDERAZIONE ITALIANA DI ATLETICA LEGGERA

CR CAMPANIA - AVELLINO CASSA COM. PROV.	98	11	87
CR CAMPANIA - SALERNO CASSA COM. PROV.	204	6	197
CR CAMPANIA - NAPOLI CASSA COM. PROV.	68	45	23
CR TRENTO - BANCA POPOLARE DELL'ALTO ADIGE	170	438	268
CR BOLZANO - CASSA DI RISPARMIO DI BOLZANO SEDE	2.044	3.786	1.742
CASSA COMITATO PROVINCIALE FIDAL MESSINA	0	58	58
CR LIGURIA - COMITATO PROVINCIALE DI SAVONA	0	25	25
COMITATO PROVINCIALE DI SAVONA	1.335	0	1.335
CARTA PREPAGATA FIDAL CRLAZIO	1.038	210	828
CREDITO VALTELLINESE C/C INSIEME DONIAMO	0	22.480	22.480
B.N.L. C.P. BARI	875	582	294
B.N.L. C.P. BRINDISI	2.808	293	2.515
B.N.L. C.P. FOGGIA	6.895	4.423	2.472
B.N.L. C.P. LECCE	6.520	7.841	1.321
B.N.L. C.P. TARANTO	4.248	1.289	2.959
CR MARCHE - NUOVA BANCA MARCHE	87.616	60.267	27.349
CR MARCHE - CARTA ON CARD NUOVA BANCA MARCHE	1	556	555
CR PIEMONTE - CARTA PREPAGATA UBI	38	384	346
CR PIEMONTE - CARTA PREPAGATA UBI - CP BI-VC	0	7.640	7.640
BPER BANCA SPA	67.333	0	67.333
PREPAGATA ZOVICO CHRISTIAN	407	0	407
CART@PERTA CREVAL N. 37249	1.767	0	1.767
C.P. TORINO - UBI BANCA SPA (NEW)	4.444	0	4.444
C.P. NOVARA - UBI BANCA SPA (NEW)	570	0	570
BANCA C.P. MANTOVA NUOVA	1.422	0	1.422
DEUTSCHE BANK	27.720	0	27.720
C.P. ASTI - CASSA DI RISPARMIO DI ASTI (NEW)	1.241	0	1.241
CASSA STADIO TIVOLI	155	0	155
CONTO TRANSITORIO SALDO UNICREDIT VCO	3.817	0	3.817
BANCA CREDITO COOPERATIVO	-3	0	3
CR TOSCANA - C/C POSTALE N. 28919504	16.602	19.344	2.742
CR EMILIA ROMAGNA - C/C POSTALE	0	50.882	50.882
CR FRIULI VENEZIA GIULIA - POSTE ITALIANE C/C	0	223	223
CR TOSCANA - ASSEgni BANCARI	0	3.200	3.200
CR LAZIO - CASSA CONTANTI	2.552	0	2.552
CR LAZIO - STADIO PASQUALE GIANNATTASIO	377	194	183
CR LAZIO - STADIO PAOLO ROSI	409	0	409
CR VENETO - CASSA CONTANTI	329	0	329
CR EMILIA ROMAGNA - CASSA CONTANTI	1.874	50	1.824
CR VALLE D'AOSTA - CASSA CONTANTI	400	13	388
CR LIGURIA - CASSA CONTANTI SEGRETERIA CRL	511	0	511
CR LIGURIA - CASSA CARTA PREPAGATA	0	17	17
CR ABRUZZO - CASSA CONTANTI	40	0	40
CR BASILICATA - CASSA CONTANTI	742	795	53
CR CALABRIA - CASSA CONTANTI	862	0	862
CR TRENTO - CASSA CONTANTI	64	1	63
CR BOLZANO - CASSA CONTANTI	55	109	53
CASSA CONTANTI COMITATO PROVINCIALE FIDAL CATANIA	0	212	212
PAGAMENTI DIVERSI (CARTA DI CREDITO)	0	200	200
CASSA CONTANTI COMITATO PROVINCIALE FIDAL SIRACUSA	0	78	78
CASSA CONTANTI COMITATO PROVINCIALE FIDAL MESSINA	0	5	5
CASSA ANTICIPI TRASFERTE RAPPRESENTATIVE REGIONALI CR SICILIA	180	434	254
CR LAZIO - CONTANTI IMPIANTI SPORTIVI	1.000	1.000	-
CR PUGLIA - CASSA CONTANTI CP BARI	7	5	2
CR PUGLIA - CASSA CONTANTI CP BRINDISI	0	1	1
CR PUGLIA - CASSA CONTANTI CP FOGGIA	0	108	108
CR PUGLIA - CASSA CONTANTI CP LECCE	3	0	3
CR FRIULI VENEZIA GIULIA - Cassa contanti MARIO AGOSTI - Comitato Provinciale	4	2	2

di Pordenone				
CR LAZIO - STADIO NANDO MARTELLINI	23	0		23
CR SICILIA - CASSA CONTANTI	7	13	-	5
CR LAZIO - FRANCOBOLLI	817	878	-	61
CR MARCHE - CASSA VALORI	175	204	-	29
Totale disponibilità liquide Comitati Territoriali	4.340.706	4.448.943	-	108.238
Totale disponibilità liquide	6.326.305	6.840.089	-	513.784

Rispetto al 2016, le disponibilità liquide della Federazione si sono ridotte per Euro 513.784.

La variazione in diminuzione è attribuibile per Euro 108.238 ai comitati territoriali e per Euro 405.547 alla sede centrale.

RATEI E RISCONTI ATTIVI

Risconti attivi

I risconti attivi di Euro 59.541 si riferiscono a costi di competenza 2018, sostenuti nel 2017.

	31/12/2017	31/12/2016	Variazione
Risconti attivi	51.641	46.457	5.184
Ratei attivi	7.900	0	7.900
Totale	59.541	46.457	13.084

Nello specifico, i risconti attivi sono determinati dallo storno di costi di competenza 2018 di spese viaggio per manifestazioni 2018, noleggi, premi assicurativi, giacenza di fine anno di buoni benzina, materiale impiegato nell'attività sportiva 2018, di cui Euro 16.122 dei comitati territoriali ed Euro 35.519 della sede centrale.

I ratei attivi sono determinati dalla contabilizzazione di ricavi di competenza dei Comitati Regionali in riferimento alla maturazione di corrispettivi previsti nelle convenzioni per l'utilizzo di impianti gestiti dai Comitati stessi.

STATO PATRIMONIALE PASSIVO

PATRIMONIO NETTO

Al 31.12.2017 la Federazione evidenzia un patrimonio netto pari Euro 672.488. Il riepilogo delle movimentazioni del patrimonio netto nel corso dell'esercizio è riportato nel seguente prospetto:

	Fondo di dotazione	Riserve	Utili / Perdite a nuovo	Risultato dell'esercizio	Totale
Patrimonio netto al 31/12/2016	1.000.000	0	1.541.958	-1.312.265	1.229.693
Destinazione risultato esercizio	0	0	-1.312.265	1.312.265	0

precedente					
Utilizzo riserve	0	0	0	0	0
Riclassifiche	0	0	0	0	0
Risultato esercizio corrente	0	0	0	-557.205	-557.205
Patrimonio netto al 31/12/2017	1.000.000	0	229.693	-557.205	672.488

La perdita di esercizio conseguita nel 2016 di euro 1.312.265 è stata coperta con utilizzo degli utili conseguiti nei precedenti esercizi.

Il fondo di dotazione minimo alla data di chiusura dell'esercizio viene determinato come segue:

Formazione del Fondo di dotazione indisponibile				
	2015	2016	2017	Media
Costo della Produzione	24.796.866	25.934.314	25.052.140	25.261.107
Oneri finanziari		11.817	37.733	16.517
Imposte sul reddito	138.344	160.773	160.915	153.344
Totale	24.935.210	26.106.904	25.250.788	25.430.967
Fondo di dotazione indisponibile:	25.430.967	x	3% =	762.929

Il fondo di dotazione minimo ammonta ad Euro 762.929, ossia circa 90 mila Euro in più rispetto al patrimonio netto al 31 dicembre 2017.

TRATTAMENTO DI FINE RAPPORTO

	31/12/2016	Accantonamenti	Utilizzi	31/12/2017
Fondo TFR	824.485	198.040	39.284	983.241

Trattasi dell'accantonamento previsto dal contratto del personale dipendente della CONI Servizi S.p.A. e delle Federazioni Sportive Nazionali per i dipendenti in forza al 31 dicembre 2017.

L'incremento per Euro 198.040 si riferisce all'accantonamento del TFR maturato nel 2017, mentre il decremento per Euro 39.284 corrisponde all'anticipo del TFR corrisposto a n.2 risorse oltre allo scomputo dell'imposta sostitutiva sulla rivalutazione annuale del TFR versata nel corso del 2017 e 2018.

DEBITI

L'ammontare dei debiti al 31/12/2017 è pari ad Euro 9.458.345 con un decremento rispetto al saldo del 31/12/2016 (Euro 9.595.334) di Euro 136.989.

	31/12/2017	31/12/2016	Variazione
Debiti vs fornitori	1.748.954	2.397.126	- 648.172
Debiti vs altri soggetti	6.648.743	6.303.828	344.915
Debiti vs Banche e Istituti di credito	9.158	12.544	- 3.386
Debiti vs Erario	405.069	312.883	92.186
Debiti vs istituti di previdenza	163.436	142.737	20.699
Debiti vs Società partecipate	452.532	411.692	40.840
Acconti	30.454	14.524	15.930
Totale Debiti	9.458.345	9.595.334	- 136.989

Il decremento complessivo dei debiti per Euro 136.989 è principalmente attribuibile alla riduzione dei debiti verso fornitori per Euro 648.172 ed all'incremento dei debiti verso altri soggetti per Euro 344.915 e dei debiti verso società partecipate per Euro 40.840.

Analizzando le singole categorie dei debiti, si constata quanto segue:

Debiti verso fornitori

	31/12/2017	31/12/2016	Variazione
Debiti vs fornitori sede centrale	1.064.262	1.329.763	- 265.501
Fatture da ricevere	871.647	1.083.363	- 211.716
Note credito da ricevere	- 186.955	- 16.000	- 170.955
Totale Debiti vs Fornitori	1.748.954	2.397.126	- 648.172

Il saldo dei debiti verso fornitori risulta diminuito del 27% rispetto al precedente esercizio. Tale decremento è dovuto alla tempestività e regolarità nel pagamento dei fornitori e l'incremento delle note di credito da ricevere dovuto soprattutto al contratto stipulato con lo sponsor tecnico Asics.

Debiti verso altri soggetti

	31/12/2017	31/12/2016	Variazione
Debiti vs Società e Ass.ni sportive	437.325	409.114	28.211
Debiti vs tesserati	305.822	339.868	- 34.046
Debiti vs collaboratori	55.235	89.470	- 34.235

Debiti vs arbitri e commissari	36.018	24.843	11.175
Debiti cauzionali	16.000	16.000	0
Debiti propri dei Comitati Regionali	4.136.078	3.572.762	563.316
Anticipazioni ricevute dal Coni	1.174.799	1.162.406	12.393
Debiti vs altri soggetti	30.716	70.385	- 39.669
Debiti per trattenute personale	4.072	0	4.072
Debiti vs il personale	390.445	605.407	- 214.962
Altri debiti	62.233	13.573	48.660
Debiti vs Altri soggetti	6.648.743	6.303.828	344.915

Questa categoria comprende i debiti nei confronti di tecnici, tesserati, associazioni affiliate per contributi, indennità e premi maturati per l'attività 2017 e pagati nei primi mesi dell'esercizio successivo. Sono altresì compresi debiti verso professionisti, collaboratori e Comitati Regionali, oltre ai debiti propri di questi ultimi.

La parte più rilevante è costituita dai debiti propri dei Comitati Regionali di Euro 4.136.078 e comprendono le quote degli associati incassate anticipatamente alla fine del 2017 per la stagione sportiva 2018. In particolare sono compresi in questa categoria i debiti verso le società per anticipazioni sulle quote di affiliazione e tesseramento. I debiti dei Comitati sono indicati sulla base dei bilanci predisposti dagli stessi al netto di quelli riferiti alla Federazione.

Debiti verso banche e istituti di credito

L'importo di Euro 9.158 si riferisce:

- Per Euro 2.960 al saldo delle carte di credito federali addebitate sul conto corrente federale nel mese di gennaio 2018;
- per Euro 6.198 al saldo del mutuo contratto dal C.P. Trento per l'acquisto di attrezzatura previa autorizzazione da parte della sede centrale. L'importo con scadenza entro l'esercizio successivo ammonta ad euro 2.656. Per questa posta di bilancio non è stato applicato il criterio del costo ammortizzato in quanto gli effetti della mancata applicazione sono irrilevanti.

Debiti verso Erario

I principali debiti verso l'Erario sono riconducibili alle seguenti partite:

- per Euro 241.710 alle ritenute su redditi di lavoro dipendente e assimilato, lavoro autonomo di competenza 2017 e versati nel gennaio 2018;
- per Euro 139.866 al debito IVA di cui Euro 4.726 per il meccanismo del reverse charge, Euro 117.775 per il regime dello split payment cui la Federazione aderisce da luglio 2017 e per Euro 17.365 per l'attività commerciale;
- per Euro 19.256 al saldo IRAP da versare alla fine del mese di giugno 2018;

Debiti verso istituti di previdenza

Si tratta dei debiti per contributi INPS, INAIL, ENPALS ed INPGI di competenza dicembre 2017 da versare a gennaio 2018.

Debiti verso società partecipate

Si riferiscono al saldo delle fatture degli ultimi mesi dell'esercizio della partecipata Fidal Servizi.

Acconti

Si riferiscono a somme in entrata in attesa dell'emissione di un documento di incasso.

Ratei e risconti

	31/12/2017	31/12/2016	Variazione
Risconti passivi	843.296	309.854	533.442
Ratei passivi	0	0	0
Totale	843.296	309.854	533.442

I ratei e risconti passivi al 31 dicembre 2017 ammontano a Euro 843.296 e si riferiscono:

- Per Euro 686.286 al risconto del ricavo generato dai contratti di sponsorizzazione in controprestazione, per la quota parte degli indumenti sportivi presenti in magazzino alla data di bilancio. Lo stesso importo è indicato nelle rimanenze.
- per Euro 2.010 allo storno di ricavi di sponsorizzazione e convenzioni con terzi fatturati nel 2017 ma di competenza 2018 tutti dei comitati territoriali;
- per Euro 155.000 alla sospensione di quote di iscrizione ai corsi svolti nel 2018.

CONTO ECONOMICO**VALORE DELLA PRODUZIONE**

Il totale del valore della produzione ammonta a Euro 24.691.118 ed è così articolato:

Descrizione	31/12/2017	% su tot.	31/12/2016	% su tot.	Variazione	Var.%
Contributi CONI	11.119.519	45%	11.159.152	45%	- 39.633	0%
Contributi dello Stato, Regione, Enti Locali	0	0%	110.421	0%	- 110.421	
Quote degli associati	3.459.046	14%	2.933.121	12%	525.925	18%
Ricavi da Manifestazioni Internazionali	1.806.297	7%	2.189.383	9%	- 383.086	-17%
Ricavi da Manifestazioni Nazionali	406.221	2%	1.019.677	4%	- 613.456	-60%
Ricavi da pubblicità e sponsorizzazioni	1.001.304	4%	813.191	3%	188.113	23%
Altri ricavi della gestione ordinaria	391.382	2%	305.115	1%	86.267	28%
Contributi Comitato Italiano Paralimpico	10.161	0%	20.000	0%	- 9.839	
Totale attività centrale	18.193.930	74%	18.550.061	75%	- 356.131	-2%

Descrizione	31/12/2017	% su tot.	31/12/2016	% su tot.	Variazione	Var.%
Contributi dello Stato, Enti Locali	716.385	3%	631.233	3%	85.152	13%
Quote degli associati:	4.513.824	18%	4.852.581	20%	- 338.757	-7%
Ricavi da manifestazioni:	100.700	0%	195.885	1%	- 95.185	-49%
Altri ricavi della gestione:	1.166.280	5%	562.207	2%	604.073	107%
Totale attività Strutture territoriali	6.497.188	26%	6.241.906	25%	255.282	4%

Valore della produzione	24.691.118	100%	24.791.967	100%	- 100.849	0%
--------------------------------	-------------------	-------------	-------------------	-------------	------------------	-----------

Complessivamente il valore della produzione è diminuito di Euro 100.849 rimanendo comunque sostanzialmente invariato rispetto al precedente esercizio.

Analizzando nel dettaglio le singole categorie, si rileva quanto segue:

Contributi Coni:

Nello schema di seguito riportato, si illustrano le variazioni del contributo CONI dal 2016 al 2017:

Contributo Coni	ANNO DI UTILIZZO CONTRIBUTO		
	2017	2016	Variazione
CONTRIBUTO ATTIVITA' SPORTIVA	1.325.025	1.259.960	65.065
CONTRIBUTO PREPARAZIONE OLIMPICA	5.496.099	5.043.384	452.715
CONTRIBUTO CONI PER LA PROMOZIONE SP.	15.000	0	15.000

CONTRIBUTO CONI PER IL CLUB OLIMPICO	51.000	0	51.000
CONTRIBUTI PERSONALE FEDERALE	1.094.255	1.039.241	55.014
CONTRIBUTO PERSONALE EX CONI	2.798.140	2.910.067	-111.927
CONTRIBUTI IMPIANTI SPORTIVI	330.000	330.000	0
CONTRIBUTI PROGETTI SPECIALI	10.000	576.500	-566.500
TOTALI	11.119.519	11.159.152	-39.633

I contributi Coni nel complesso sono in linea con il valore al 31 dicembre del precedente esercizio presentando una variazione in diminuzione di Euro 39.633.

I contributi per gli impianti sportivi, che si riferiscono all'intervento del C.O.N.I. per la gestione dell'impianto di Ostia, come da convenzione sottoscritta nel 2006 delegata dalla Fidal al proprio Comitato regionale Lazio, sono rimasti invariati.

Le principali variazioni riguardano le seguenti categorie:

- contributo per attività sportiva: si registra un incremento di Euro 65.065 con il dato a confronto;
- contributo per preparazione olimpica: ha subito un incremento di Euro 452.715;
- contributi per progetti speciali: sono diminuiti di Euro 566.500 per una riclassifica dei contributi*finalizzati alla preparazione olimpica;
- contributi per personale federale ed ex coni: si registra una riduzione complessiva di Euro 56.913 dovuta ad una maggiore contribuzione 2016 collegata all'erogazione una tantum degli arretrati contrattuali e del fondo di previdenza complementare in tale esercizio;

Si precisa che tutti i contributi Coni sono stati finalizzati ai programmi di spesa per cui il Coni stesso ha deliberato l'assegnazione.

Quote degli associati: le quote degli associati sono aumentate in misura significativa per Euro 525.924 pari al 18% rispetto alle quote al 31.12.2016. L'incremento è riconducibile principalmente all'aumento del numero dei tesserati, in particolare di quelli relativi alla Runcard.

Ricavi manifestazioni internazionali: risultano diminuiti di Euro 383.086 dovuto esclusivamente dai ricavi relativi all'organizzazione dei Mondiali di Marcia nel 2016.

Ricavi manifestazioni nazionali: Risultano diminuiti di Euro 613.456, in quanto, rispetto al 2016, non è stata confermata la collaborazione con il MIUR per l'organizzazione dei Campionati studenteschi.

I ricavi da sponsorizzazione e pubblicità: si rileva un incremento di Euro 188.113 pari al 23% dei ricavi del 2016 per effetto della sottoscrizione di contratti di maggior valore.

Gli altri ricavi della gestione ordinaria presentano un incremento di Euro 86.267 rispetto al precedente esercizio.

COSTI DELLA PRODUZIONE*Attività sportiva*

Il totale dei costi dell'attività sportiva centrale ammonta a Euro 12.802.985 ed è così articolato:

Descrizione	31/12/2017	% su tot.	31/12/2016	% su tot.	Variazione	Var.%
Partec. a Man. Sport. Naz./Intern. PO/AL	1.319.105	21%	1.136.178	21%	182.927	16%
Allenamenti e stages	1.555.823	25%	1.227.482	23%	328.341	27%
Funzionamento Commissioni Tecniche	0	0%	0	0%	0	
Compensi per prestazioni contrattuali	1.313.960	21%	1.241.250	23%	72.710	6%
Interventi per gli atleti	498.992	8%	668.226	13%	-169.234	-25%
Spese per antidoping	68.890	1%	124.291	2%	-55.401	-45%
Totale Preparazione Olimpica/Alto livello	4.756.770	76%	4.397.426	82%	359.344	8%
Partecipaz. a Manif. sportive naz./inter.	564.465	9%	142.862	3%	421.603	295%
Allenamenti e stages	342.322	0%	271.178	0%	71.144	26%
Funzionamento Commissioni Tecniche	0	0%	0	0%	0	
Compensi per prestazioni contrattuali	0	0%	0	0%	0	
Interventi per gli atleti	365.800	6%	374.800	7%	-9.000	-2%
Spese per antidoping	0	0%	0	0%	0	
Totale Rappresentative Nazionali	1.272.587	20%	788.840	15%	483.747	61%
Assicurazioni	243.787	4%	145.656	3%	98.131	67%
Totale Costi PO / AL	6.273.144	100%	5.331.922	100%	941.222	18%

Descrizione	31/12/2017	% su tot.	31/12/2016	% su tot.	Variazione	Var.%
Organizzazione Manifestaz. Sportive Intern.li	2.322.061	36%	3.943.339	50%	- 1.621.278	-41%
Organizz. Manifestazione Sportive Nazionali	1.859.150	28%	1.653.061	21%	206.089	12%
Partecipazione ad organismi internazionali	7.847	0%	56.883	1%	- 49.036	-86%
Formazione ricerca e documentazione	139.542	2%	173.436	2%	- 33.894	-20%
Promozione Sportiva	1.457.221	22%	1.457.319	19%	- 98	0%
Contributi per l'attività sportiva	135.560	2%	21.900	0%	113.660	519%
Gestione impianti sportivi	170.979	3%	142.258	2%	28.721	20%
Altri costi per l'attività sportiva	0	0%	0	0%	0	
Ammortamenti attività sportiva	437.481	7%	395.475	5%	42.006	11%
Acc.to per rischi ed oneri dell'attività sportiva	0	0%	0	0%	0	
Δ rimanenze di mat. di consumo per att. sportiva	0	0%	0	0%	0	
Costi attività paralimpica	0	0%	0	0%	0	
Costi attività sportiva centrale	6.529.840	100%	7.843.670	100%	- 1.313.830	-17%

Totale costi per l'Attività Sportiva Centrale	12.802.985	200%	13.175.593	200%	- 372.607	- 1%
--	-------------------	-------------	-------------------	-------------	------------------	-------------

Nel complesso i costi sono diminuiti dell'1% rispetto al precedente esercizio per un importo pari ad Euro 372.607.

Il decremento è determinato dalla forte contrazione dei costi per l'organizzazione di manifestazioni nazionali (-1,6 milioni di Euro) e dal contestuale incremento generalizzato delle voci di spesa dell'attività sportiva di alto livello e preparazione olimpica (+941 mila Euro).

Per quanto concerne il dettaglio delle attività realizzate si rinvia a quanto illustrato nella relazione del Presidente al bilancio in esame.

I costi per l'attività sportiva delle strutture territoriali sono articolati come segue:

Descrizione	31/12/2017	% su tot.	31/12/2016	% su tot.	Variazione	Var. %
Attività agonistica	1.070.123	18%	958.480	18%	111.642	12%
Organizzazione Manifestazioni Sportive	2.355.588	41%	2.416.939	47%	- 61.351	-3%
Corsi di formazione	91.976	2%	85.428	2%	6.548	8%
Promozione Sportiva	809.213	14%	590.520	11%	218.693	37%
Contributi all'attività sportiva	533.837	9%	369.107	7%	164.729	45%
Gestione impianti sportivi	895.816	16%	763.273	15%	132.543	17%
Costi attività sportiva Strutture territoriali	5.756.552	100%	5.183.747	100%	572.805	11%

Funzionamento

Il totale dei costi per il funzionamento della sede centrale ammonta ad Euro 4.830.450 con un decremento rispetto al 2016 (5.396.441) di Euro 565.992 ed è così articolato:

Descrizione	31/12/2017	% su tot.	31/12/2016	% su tot.	Variazione	Var. %
Costi per il personale e collaborazioni	4.589.510	95%	4.474.449	83%	115.062	3%
Organi e Commissioni federali	207.570	4%	245.248	5%	-37.678	-15%
Costi per la comunicazione	221.320	5%	181.224	3%	40.096	22%
Costi generali	423.778	9%	508.449	9%	-84.672	-17%
Ammortamenti per funzionamento	73.097	2%	120.217	2%	-47.120	-39%
Acc.to per rischi ed oneri del funzionamento	1.461	0%	0	0%	1.461	
Δ rimanenze di materiale di consumo	-686.287	-14%	-133.146	-2%	-553.140	415%
Totale costi funzionamento centrale	4.830.450	100%	5.396.441	100%	-565.992	-10%

A fronte di un aumento del costo del personale, il complessivo decremento dei costi del funzionamento centrale è dovuto alla variazione positiva delle rimanenze.

Le altre categorie di spesa del presente capitolo non presentano sostanziali differenze rispetto al precedente esercizio.

Per quanto concerne il dettaglio delle attività realizzate si rinvia a quanto illustrato nella relazione del Presidente al bilancio in esame.

I costi per il funzionamento delle strutture territoriali sono articolati come segue:

Descrizione	31/12/2017	% su tot.	31/12/2016	% su tot.	Variazione	Var. %
Costi per i collaboratori	54.718	4%	0	0%	54.718	
Organi e Commissioni	228.936	15%	234.226	15%	- 5.291	-2%
Costi generali	1.276.361	82%	1.365.000	85%	- 88.639	-6%
Totale costi funzionamento Strutture territoriali	1.560.014	100%	1.599.226	100%	- 39.212	-2%

Costi del personale

Descrizione	31/12/2017	31/12/2016	Variazione
Salari e stipendi	3.127.903	3.044.543	83.361
Oneri sociali	894.272	862.414	31.858
TFR	198.040	167.881	30.159
Altri costi	365.096	345.769	19.327
Totale	4.585.312	4.420.607	164.705

Rispetto al precedente esercizio, il costo del personale presenta un incremento di Euro 110.864 pari al 3% dovuto alle nuove assunzioni come si evince dalla tabella sotto esposta.

Di seguito si espone l'andamento del personale per inquadramento in forza negli ultimi due esercizi:

Livello	Personale 2017	Personale 2016	2017 vs 2016
Dirigente	1	1	0
Quadro	3	3	0
D	1	1	0
C	42	36	6
B	25	32	-7
A	11	7	4
Totale	83	80	3

I dipendenti sopra indicati sono dislocati per n. 65 unità presso la sede federale in Roma e n. 18 unità presso i Comitati Regionali della federazione.

Accantonamenti

Nella tabella che segue vengono indicati gli accantonamenti dell'esercizio:

Descrizione	31/12/2017	% su tot.	31/12/2016	% su tot.	Variazione	Var. %
Accantonamento a fondo svalutazione crediti	4.655	100%	8.480	100%	- 3.825	-45%
Totale costi funzionamento centrale	4.655	100%	8.480	100%	- 3.825	-45%

Non sono stati rilevati accantonamenti per l'esercizio 2017.

Oneri Diversi di Gestione

Descrizione	31/12/2017	% su tot.	31/12/2016	% su tot.	Variazione	Var. %
Minusvalenze	3.752	4%	0	0%	3.752	
Imposte indirette, tasse e contributi	19.068	20%	7.131	1%	11.937	167%
Perdite su crediti	0	0%	32.917	6%	-32.917	-100%
Sopravv.e insussist.pass.non iscrivibili in altre voci	74.664	76%	530.779	93%	-456.115	-86%
Totale costi funzionamento Strutture territoriali	97.484	100%	570.827	100%	-473.343	-83%

Rispetto al precedente esercizio si rileva una differenza negativa di Euro 473.343 pari all'83% dovuta al rilevante importo nel precedente esercizio delle sopravvenienze passive non iscrivibili in altre voci.

PROVENTI E ONERI FINANZIARI

I proventi ed oneri finanziari sono così composti:

Descrizione	31/12/2017	31/12/2016	Variazione
Interessi attivi	2.465	2.780	-315
Interessi passivi	0	0	0
Interessi passivi su mutui	0	-108	108
Altri oneri e proventi finanziari	-37.733	-11.817	-25.916
Totale gestione finanziaria	-35.268	-9.145	-26.123

Gli interessi attivi si riferiscono a quelli maturati nel 2017 sui conti correnti bancari e postali della FIDAL centrale e territoriale. Gli altri oneri e proventi finanziari sono rappresentati dalle differenze su cambi in relazione al pagamento di fatture in valuta estera.

IMPOSTE E TASSE

La voce di bilancio è così composta:

Descrizione	31/12/2017	31/12/2016	Variazione
IRAP	160.915	141.658	19.257
IRES	0	19.115	-19.115
Totale imposte dell'esercizio	160.915	160.773	142

La Federazione, relativamente all'attività commerciale, adotta una contabilità fiscale separata come previsto dall'art. 20 del DPR 600/73, per la quale è stata conseguita una perdita fiscale, per cui non

è stata rilevata IRES sull'attività commerciale. La Federazione determina le imposte dirette e l'IVA nei modi ordinari.

L'IRAP accantonato si riferisce all'imposta calcolata sui costi del personale dipendente, delle collaborazioni a progetto, coordinate, continuative ed occasionali. L'incremento è principalmente attribuibile ai maggiori costi del personale rispetto al 2016.

L'IRES è determinata sull'imponibile fiscale dell'attività commerciale che per il 2017 chiude in negativo.

ALTRE INFORMAZIONI

Si precisa che non si sono verificati casi eccezionali che abbiano richiesto deroghe alle norme di legge relative al bilancio ai sensi del 4° comma dell'art. 2423.

Fatti di rilievo avvenuti dopo la chiusura dell'esercizio

Non sono avvenuti fatti di rilievo dopo la chiusura dell'esercizio.

Compensi agli organi di gestione e controllo

Descrizione	2017			2016			Differenza		
	Compensi	Gettoni	Totale	Compensi	Gettoni	Totale	Compensi	Gettoni	Totale
Presidente Federale	36.000	0	36.000	36.000	0	36.000	0	0	0
Consiglio Federale	0	25.085	25.085	0	13.471	13.471	0	11.614	11.614
Collegio dei revisori dei conti	30.185	8.460	38.645	17.952	9.046	26.998	12.233	- 586	11.647
Società di Revisione	10.000	0	10.000	0	0	0	10.000	-	10.000
Totale	76.185	33.545	109.730	53.952	22.517	76.469	22.233	11.028	33.261

Proposta di destinazione del risultato d'esercizio

Sulla base del risultato di esercizio 2017, si propone che la perdita di esercizio pari ad Euro 557.205 venga coperta con gli utili conseguiti nei precedenti esercizi per Euro 229.693 e che per la restante parte, pari ad Euro 322.857, sia portata a nuovo.

Conclusioni

Si conclude la presente nota integrativa assicurando che le risultanze del bilancio corrispondono ai saldi delle scritture contabili tenute in ottemperanza alle norme vigenti e che il presente bilancio è conforme alla legge e rappresenta con chiarezza e in modo veritiero e corretto la situazione patrimoniale e finanziaria della Federazione nonché il risultato economico dell'esercizio.

IL PRESIDENTE

Alfio Giomi

FEDERAZIONE ITALIANA DI ATLETICA LEGGERA
RENDICONTO FINANZIARIO
ESERCIZIO 2017

Codice	Descrizione	Situazione consuntiva	
		2017	2016
A)	SALDO INIZIALE DI TESORERIA AL 1/1	6.840.088,79	6.674.141,23
FLUSSI DI TESORERIA DA GESTIONE ESERCIZI PRECEDENTI:			
	+ incassi di crediti da esercizi precedenti	2.439.483,52	3.717.492,44
	- pagamenti di debiti da esercizi precedenti	4.036.491,21	3.122.630,48
B)	Saldo flussi di tesoreria da esercizi precedenti:	-1.597.007,69	594.861,96
FLUSSI DI TESORERIA DA GESTIONE ESERCIZIO CORRENTE:			
1.	Incassi da gestione economica		
1.01	da contributi dal CONI	10.991.120,01	10.911.017,78
1.02	da contributi dallo stato, regioni ed enti	200.009,48	671.923,44
1.03	da quote degli associati	8.828.373,01	8.039.795,26
1.04	da ricavi da manifestazioni internazionali	871.066,09	1.297.105,17
1.05	da ricavi da manifestazioni nazionali	245.556,22	1.010.085,39
1.06	da ricavi da pubblicità e sponsorizzazione	509.502,35	470.751,99
1.07	da altri ricavi della gestione ordinaria	6.971.085,42	1.388.429,75
	Totale Incassi da gestione economica	28.616.712,58	23.789.108,78
2.	Entrate da dismissioni		
2.01	di immobilizzazioni materiali		
2.02	di immobilizzazioni immateriali		
2.03	di immobilizzazioni finanziarie		
	Totale Entrate da dismissioni	0,00	0,00
3.	Entrate da gestione finanziaria		
3.01	da accensione mutui		
3.02	da accensione prestiti		
3.03	da interessi attivi	1.800,81	2.618,99
	Totale Entrate da gestione finanziaria	1.800,81	2.618,99
C1)	Totale flussi in entrata	28.618.513,39	23.791.727,77
1.	Uscite da gestione economica		
1.01	per attività sportiva centrale	7.754.696,61	8.503.869,69
1.02	per attività sportiva periferica	10.495.072,99	7.518.051,74
1.03	per funzionamento centrale	5.053.948,41	3.531.693,72
1.04	per funzionamento periferico	827.682,60	1.636.299,29
1.05	per imposte	3.040.033,32	2.344.546,06
	Totale Uscite da gestione economica	27.171.433,93	23.534.460,50

FEDERAZIONE ITALIANA DI ATLETICA LEGGERA
RENDICONTO FINANZIARIO
ESERCIZIO 2017

Codice	Descrizione	Situazione consuntiva	
		2017	2016
2.	Uscite da investimenti		
2.01	per immobilizzazioni materiali	200.192,79	505.465,41
2.02	per immobilizzazioni immateriali	163.663,13	200.716,26
2.03	per immobilizzazioni finanziarie		
	Totale Uscite da investimenti	363.855,92	706.181,67
3.	Uscite da gestione finanziaria		
3.01	per rimborso mutui		
3.02	per rimborso prestiti		
3.03	per quote interessi		
	Totale Uscite da gestione finanziaria	0,00	0,00
C2)	Totale flussi in uscita	27.535.289,85	24.240.642,17
D) = C1-C2	SALDO FLUSSI DA GESTIONE	1.083.223,54	-448.914,40
A+B+D)	SALDO FINALE DI TESORERIA AL 31/12/	6.326.304,64	6.820.088,79



ATTIVO

Denominazione	A	B	Differenza A - B	
	STATO PATRIMONIALE 2017	STATO PATRIMONIALE 2016	€	%
SPA.B - IMMOBILIZZAZIONI				
SPA.B.01 - IMMOBILIZZAZIONI IMMATERIALI				
SPA.B.01.03 - OPERE DELL'INGEGNO (ROYALTIES), LICENZE D'USO, SOFTWARE	241.449,60	333.402,97	-91.953,37	-28%
SPA.B.01.06 - IMMOBILIZZAZIONI IMMATERIALI IN CORSO E ACCONTI	134.810,00	134.810,00		
SPA.B.01.07 - MIGLIORIE SU BENI DI TERZI	68.485,59	29.767,10	38.718,49	130%
TOTALE IMMOBILIZZAZIONI IMMATERIALI	444.745,19	497.980,07	-53.234,88	-11%
SPA.B.02 - IMMOBILIZZAZIONI MATERIALI				
SPA.B.02.02 - ATTREZZATURE SPORTIVE	450.719,42	488.058,35	-37.338,93	-8%
SPA.B.02.04.01 - Mobili arredi	36.117,32	53.567,89	-17.450,57	-33%
SPA.B.02.04.02 - Macchine d'ufficio	108.729,51	100.898,38	7.831,13	8%
SPA.B.02.04.03 - Automezzi	39.818,75	21.707,50	18.111,25	83%
SPA.B.02.04.04 - Altre immobilizzazioni materiali	140.766,53	85.686,25	55.080,28	64%
SPA.B.02.04 - ALTRI BENI	325.432,11	261.860,02	63.572,09	24%
TOTALE IMMOBILIZZAZIONI MATERIALI	776.151,53	749.918,37	26.233,16	3%
SPA.B.03 - IMMOBILIZZAZIONI FINANZIARIE				
SPA.B.03.01 - PARTECIPAZIONI IN SOCIETA'	120.478,87	121.940,28	-1.461,41	-1%
TOTALE IMMOBILIZZAZIONI FINANZIARIE	120.478,87	121.940,28	-1.461,41	-1%
TOTALE IMMOBILIZZAZIONI	1.341.375,59	1.369.838,72	-28.463,13	-2%
SPA.C - ATTIVO CIRCOLANTE				
SPA.C.01 - RIMANENZE				
SPA.C.01.02 - RIMANENZE FINALI	686.286,50	133.146,45	553.140,05	415%
TOTALE RIMANENZE	686.286,50	133.146,45	553.140,05	415%
SPA.C.02 - CREDITI				
SPA.C.02.01 - CREDITI VERSO CLIENTI	1.988.149,90	1.862.548,88	125.601,02	7%
SPA.C.02.05.01 - CREDITI VERSO CONI	180.947,07	402.844,27	-221.897,20	-55%
SPA.C.02.05.02 - CREDITI VERSO STATO, REGIONI ED ENTI LOCALI	40.000,00	70.000,00	-30.000,00	-43%
SPA.C.02.05.03 - CREDITI VERSO ERARIO	83.971,54	274.734,32	-190.762,78	-69%

ATTIVO

Denominazione	A	B	Differenza A - B	
	STATO PATRIMONIALE 2017	STATO PATRIMONIALE 2016	€	%
SPA.C.02.05.04 - CREDITI VERSO ALTRI SOGGETTI	1.250.793,11	959.172,40	291.620,71	30%
SPA.C.02.05 - CREDITI VERSO ALTRI	1.555.711,72	1.706.750,99	-151.039,27	-9%
SPA.C.02.06.01 - FIDAL SERVIZI SRL		535,58	-535,58	-100%
SPA.C.02.06 - CREDITI VERSO SOCIETA' PARTECIPATE		535,58	-535,58	-100%
TOTALE CREDITI	3.543.861,62	3.569.835,45	-25.973,83	-1%
SPA.C.03 - ATTIVITA' FINANZIARIE CHE NON COSTITUISCONO IMMOBILIZZAZIONI				
TOTALE ATTIVITA' FINANZIARIE CHE NON COSTITUISCONO IMMOBILIZZAZIONI				
SPA.C.04 - DISPONIBILITA' LIQUIDE				
SPA.C.04.01.01 - C/C bancari	6.299.270,33	6.762.123,06	-462.852,73	-7%
SPA.C.04.01.02 - C/C postali	16.602,30	70.449,16	-53.846,86	-76%
SPA.C.04.01 - DEPOSITI BANCARI E POSTALI	6.315.872,63	6.832.572,22	-516.699,59	-8%
SPA.C.04.03 - CASSA	10.432,01	7.516,57	2.915,44	39%
TOTALE DISPONIBILITA' LIQUIDE	6.326.304,64	6.840.088,79	-513.784,15	-8%
TOTALE ATTIVO CIRCOLANTE	10.556.452,76	10.543.070,69	13.382,07	0%
SPA.D - RATEI E RISCONTI				
SPA.D.01 - RATEI E RISCONTI ATTIVI				
SPA.D.01.01.02 - rateo attivo COMITATI TERRITORIALI	7.900,00		7.900,00	
SPA.D.01.01 - Ratei attivi	7.900,00		7.900,00	
SPA.D.01.02.01 - Risconti attivi	35.519,41	19.721,83	15.797,58	80%
SPA.D.01.02.03 - Risconti attivi COMITATI TERRITORIALI	16.121,62	26.734,76	-10.613,14	-40%
SPA.D.01.02 - Risconti attivi	51.641,03	46.456,59	5.184,44	11%
TOTALE RATEI E RISCONTI ATTIVI	59.541,03	46.456,59	13.084,44	28%
TOTALE RATEI E RISCONTI	59.541,03	46.456,59	13.084,44	28%
TOTALE STATO PATRIMONIALE ATTIVO	11.957.369,38	11.959.366,00	-1.996,62	0%

PASSIVO

Denominazione	A	B	Differenza A - B	
	STATO PATRIMONIALE 2017	STATO PATRIMONIALE 2016	€	%
SPP.A - PATRIMONIO NETTO				
SPP.A.01 - FONDO DI DOTAZIONE				
SPP.A.01.01 - Fondo di dotazione	1.000.000,00	1.000.000,00		
TOTALE FONDO DI DOTAZIONE	1.000.000,00	1.000.000,00		
SPP.A.02 - RISERVE				
TOTALE RISERVE				
SPP.A.03 - UTILI (PERDITA) PORTATO A NUOVO				
SPP.A.03.01 - Utili (perdita) portato a nuovo	229.692,70	1.541.957,93	-1.312.265,23	-85%
TOTALE UTILI (PERDITA) PORTATO A NUOVO	229.692,70	1.541.957,93	-1.312.265,23	-85%
SPP.A.04 - RISULTATO D'ESERCIZIO				
SPP.A.04.01 - Risultato d'esercizio	-557.204,73	-1.312.265,23	755.060,50	-58%
TOTALE RISULTATO D'ESERCIZIO	-557.204,73	-1.312.265,23	755.060,50	-58%
TOTALE PATRIMONIO NETTO	672.487,97	1.229.692,70	-557.204,73	-45%
SPP.B - FONDI PER RISCHI E ONERI				
SPP.B.03 - ALTRI FONDI PER RISCHI E ONERI				
TOTALE ALTRI FONDI PER RISCHI E ONERI				
TOTALE FONDI PER RISCHI E ONERI				
SPP.C - TRATTAMENTO DI FINE RAPPORTO				
SPP.C.01 - Debiti per trattamento di fine rapporto	983.240,52	824.485,03	158.755,49	19%
TOTALE TRATTAMENTO DI FINE RAPPORTO	983.240,52	824.485,03	158.755,49	19%
SPP.D - DEBITI				
SPP.D.03 - DEBITI VERSO BANCHE				
SPP.D.03.01 - DEBITI VERSO BANCHE	9.158,21	12.543,98	-3.385,77	-27%
TOTALE DEBITI VERSO BANCHE	9.158,21	12.543,98	-3.385,77	-27%
SPP.D.04 - DEBITI VERSO ALTRI FINANZIATORI				
TOTALE DEBITI VERSO ALTRI FINANZIATORI				

PASSIVO

Denominazione	A	B	Differenza A - B	
	STATO PATRIMONIALE 2017	STATO PATRIMONIALE 2016	€	%
SPP.D.05 - ACCONTI				
SPP.D.05.01 - ACCONTI DA CLIENTI	30.453,80	14.523,80	15.930,00	110%
TOTALE ACCONTI	30.453,80	14.523,80	15.930,00	110%
SPP.D.06 - DEBITI VERSO FORNITORI				
SPP.D.06.01.01 - Debiti verso fornitori (<12 mesi)	1.064.261,69	1.329.763,49	-265.501,80	-20%
SPP.D.06.02.01 - Fatture da ricevere da fornitori (<12 mesi)	871.646,96	1.083.362,90	-211.715,94	-20%
TOTALE DEBITI VERSO FORNITORI	1.748.954,15	2.397.126,39	-648.172,24	-27%
SPP.D.08 - DEBITI VERSO SOCIETA' PARTECIPATE				
SPP.D.08.01 - DEBITI VERSO SOCIETA' PARTECIPATE	452.531,88	411.692,07	40.839,81	10%
TOTALE DEBITI VERSO SOCIETA' PARTECIPATE	452.531,88	411.692,07	40.839,81	10%
SPP.D.11 - DEBITI TRIBUTARI				
SPP.D.11.01.20 - Debiti V/Erario per IVA Split Payment Istituzionale	78.478,07		78.478,07	
SPP.D.11.01.25 - Debiti V/Erario per IVA Split Payment Istituzionale accantonata	39.297,70		39.297,70	
SPP.D.11.01 - ERARIO C/IMPOSTE	163.327,31	29.905,24	133.422,07	446%
SPP.D.11.02 - ERARIO C/TRATTENUTE	241.709,64	282.976,84	-41.267,20	-15%
SPP.D.11.03 - Erario c/ ritenute imp. riv. TFR	31,59	0,64	30,95	4.836%
TOTALE DEBITI TRIBUTARI	405.068,54	312.882,72	92.185,82	29%
SPP.D.12 - DEBITI VERSO ISTITUTI DI PREVIDENZA E SICUREZZA SOCIALE				
SPP.D.12.01 - DEBITI V/INPS	154.932,09	136.203,77	18.728,32	14%
SPP.D.12.02 - DEBITI V/INAIL	3.767,02	539,61	3.227,41	598%
SPP.D.12.04 - ALTRI	4.736,40	5.994,00	-1.257,60	-21%
TOTALE DEBITI VERSO ISTITUTI DI PREVIDENZA E SICUREZZA SOCIALE	163.435,51	142.737,38	20.698,13	15%
SPP.D.13 - ALTRI DEBITI				
SPP.D.13.01 - DEBITI VERSO CONI	44.290,49	49.738,72	-5.448,23	-11%
SPP.D.13.02 - DEBITI VERSO ALTRE FEDERAZIONI		4.452,32	-4.452,32	-100%
SPP.D.13.05 - DEBITI VERSO ALTRI SOGGETTI	6.214.007,19	5.644.229,30	569.777,89	10%

PASSIVO

Denominazione	A	B	Differenza A - B	
	STATO PATRIMONIALE 2017	STATO PATRIMONIALE 2016	€	%
SPP.D.13.90 - Debiti verso Personale già dipendente federale	137.618,89	163.534,26	-25.915,37	-16%
SPP.D.13.91 - Debiti verso personale ex-CONI Servizi SpA c/retribuzioni	251.326,20	441.872,99	-190.546,79	-43%
SPP.D.13.95 - Debito verso personale per accantonamento fondo di previdenza complementare (1%)	1.499,95		1.499,95	
TOTALE ALTRI DEBITI	6.648.742,72	6.303.827,59	344.915,13	5%
TOTALE DEBITI	9.458.344,81	9.595.333,93	-136.989,12	-1%
SPP.E - RATEI E RISCONTI				
SPP.E.01 - RATEI E RISCONTI				
SPP.E.01.01.02 - Ratei passivi COMITATI TERRITORIALI	369,58		369,58	
SPP.E.01.01 - Ratei passivi	369,58		369,58	
SPP.E.01.02.01 - Risconti passivi	842.926,50	309.854,34	533.072,16	172%
SPP.E.01.02 - Risconti passivi	842.926,50	309.854,34	533.072,16	172%
TOTALE RATEI E RISCONTI	843.296,08	309.854,34	533.441,74	172%
TOTALE RATEI E RISCONTI	843.296,08	309.854,34	533.441,74	172%
TOTALE STATO PATRIMONIALE PASSIVO	11.957.369,38	11.959.366,00	-1.996,62	0%



FEDERAZIONE ITALIANA
DI ATLETICA LEGGERA

Roma, 31 maggio 2018

Spettabile

Deloitte & Touche S.p.A.

Via della Camilluccia, 589/a

00135 Roma

Con riferimento all'incarico di revisione contabile volontaria, del bilancio d'esercizio della FEDERAZIONE ITALIANA DI ATLETICA LEGGERA (di seguito anche FIDAL) al 31 dicembre 2017 che mostra un patrimonio netto di Euro 672.488, comprensivo di una perdita di esercizio di Euro 557.205, Vi confermiamo le seguenti attestazioni, già portate alla Vostra attenzione nello svolgimento del Vostro lavoro:

1. La finalità dell'incarico a Voi conferito è di esprimere il Vostro giudizio professionale che il suddetto bilancio presenti la situazione patrimoniale-finanziaria, il risultato economico ed i flussi di cassa della FIDAL in conformità al quadro normativo di riferimento. In relazione al Vostro incarico di revisione contabile vi confermiamo che è nostra la responsabilità che il bilancio d'esercizio sia redatto con chiarezza e rappresenti in modo veritiero e corretto la situazione patrimoniale-finanziaria e il risultato economico d'esercizio della FIDAL.
2. Il bilancio è stato predisposto nella prospettiva di continuità dell'impresa; in particolare, Vi confermiamo che riteniamo appropriato il presupposto della continuità aziendale che sottende la preparazione del bilancio, prendendo a riferimento un periodo futuro di almeno 12 mesi dalla data di chiusura bilancio.
3. La responsabilità di valutare l'adeguatezza dell'assetto organizzativo, amministrativo e contabile della FIDAL alla natura e alle dimensioni dell'impresa, nonché di implementare e adottare le necessarie misure per la sua attuazione appartiene Consiglio Federale. Vi confermiamo altresì che ad oggi, da tali nostre attività, non sono emersi elementi rilevanti che possano incidere sulla correttezza del bilancio. Inoltre, è nostra responsabilità l'implementazione e il funzionamento di un adeguato sistema di controllo interno sul reporting finanziario volto, tra l'altro, a prevenire e ad individuare frodi e/o errori.
4. Vi abbiamo fornito:
 - i. Accesso a tutte le informazioni pertinenti alla redazione del bilancio, quali registrazioni, documentazione e altri aspetti;
 - ii. i libri sociali completi e correttamente tenuti, nonché i verbali e le bozze delle riunioni non ancora trascritte nei libri in questione in forma comunque sostanzialmente definitiva;
 - iii. le ulteriori informazioni che ci avete richiesto ai fini della revisione contabile;
 - iv. la possibilità di contattare senza limitazioni i soggetti nell'ambito della FIDAL dai quali Voi ritenevate necessario acquisire elementi probativi.



www.fidal.it



Federazione Italiana di Atletica Leggera • P.IVA 01384571004 • C.F. 05289680588
Via Flaminia Nuova, 830 • 00191 Roma • Tel. 06 33484703 • Fax 06 89280618



FEDERAZIONE ITALIANA
DI ATLETICA LEGGERA

5. Tutte le operazioni sono state registrate nelle scritture contabili e riflesse in bilancio.

6. Alcune delle attestazioni incluse nella presente lettera sono descritte come aventi natura limitata agli aspetti rilevanti. In proposito, Vi confermiamo che siamo consapevoli che le omissioni o gli errori nelle voci di bilancio e nell'informativa contenuta nella nota integrativa sono rilevanti quando possono, individualmente o nel complesso, influenzare le decisioni economiche degli utilizzatori prese sulla base del bilancio stesso. La rilevanza dipende dalla dimensione e dalla natura dell'omissione o dell'errore valutata a seconda delle circostanze. La dimensione o la natura della voce interessata dall'omissione o dall'errore, o una combinazione delle due, potrebbe costituire il fattore determinante.

Inoltre, per quanto di nostra conoscenza:

7. Vi confermiamo:
 - a. che non siamo a conoscenza di casi di frodi o sospetti di frodi, con riguardo alla FIDAL, che hanno coinvolto:
 - la direzione;
 - i dipendenti con ruoli significativi nell'ambito del controllo interno; o
 - altri soggetti, anche terzi, la cui frode o sospetta frode potrebbe avere un effetto rilevante sul bilancio.
 - b. che non siamo a conoscenza di segnalazioni di frodi o di sospetti di frodi, che influenzano il bilancio della FIDAL, comunicate da dipendenti, ex-dipendenti, analisti, autorità di vigilanza o altri soggetti;
 - c. che, come già portato alla Vostra conoscenza, la nostra valutazione del rischio che il bilancio possa contenere errori rilevanti dovuti a frodi ci ha portato a concludere che tale rischio è da ritenersi non rilevante;
 - d. che siamo consapevoli che il termine "frode" fa riferimento agli errori in bilancio derivanti da appropriazioni illecite di beni ed attività dell'impresa e agli errori derivanti da una falsa informativa finanziaria.

8. Non vi sono state operazioni di entità o incidenza eccezionale.

9. Vi confermiamo di aver adottato un modello organizzativo, ai sensi del D.Lgs. 231/2001, idoneo ad individuare e prevenire le condotte penalmente rilevanti poste in essere dalla Società o dai soggetti sottoposti alla sua direzione e/o vigilanza.

10. Vi confermiamo, con la precisazione di cui al precedente paragrafo 7, che il bilancio d'esercizio non è inficiato da errori rilevanti, incluse le omissioni.





FEDERAZIONE ITALIANA
DI ATLETICA LEGGERA

11. Vi confermiamo che non vi sono state comunicazioni del Collegio dei Revisori o denunce di fatti censurabili relativamente alla FIDAL, ulteriori rispetto a quelle già riportate sui libri sociali di riferimento, né segnalazioni di fatti o circostanze anomali che potrebbero, in caso di riscontro, rappresentare fatti censurabili.
12. Vi abbiamo informato, laddove si fossero verificati, di tutti i casi noti di non conformità o di sospetta non conformità a leggi o regolamenti i cui effetti dovrebbero essere tenuti in considerazione nella redazione del bilancio.
- Peraltro non vi sono state, limitatamente agli aspetti che possono avere un effetto rilevante sul bilancio:
- irregolarità da parte di Amministratori, Dirigenti ed altri dipendenti della FIDAL che rivestano posizioni di rilievo nell'ambito del sistema di controllo interno amministrativo;
 - irregolarità da parte di altri dipendenti della FIDAL;
 - notifiche da parte di amministrazioni pubbliche, autorità giurisdizionali o inquirenti, organismi di controllo pubblico o autorità di vigilanza aventi ad oggetto richieste di informazioni o chiarimenti, nonché provvedimenti inerenti l'inosservanza delle vigenti norme;
 - violazioni o possibili violazioni di leggi o regolamenti;
 - inadempienze di clausole contrattuali;
 - violazioni del Decreto Legislativo n. 231 del 21 novembre 2007 (Legge Antiriciclaggio);
 - violazioni della Legge 10 ottobre 1990, n. 287 (cosiddetta Antitrust);
 - operazioni al di fuori dell'oggetto federale;
 - violazioni della Legge sul finanziamento ai partiti politici.
13. Vi confermiamo che, limitatamente agli aspetti che possono avere un effetto rilevante sul bilancio, la FIDAL opera nel rispetto delle normative di tutela ambientale, salute sicurezza e igiene del lavoro nonché di privacy stabilite dalle leggi nazionali e/o regionali vigenti.
14. Non vi sono, in aggiunta a quanto illustrato in nota integrativa:
- potenziali richieste di danni o accertamenti di passività che, a parere dei nostri legali, possano probabilmente concretizzarsi e quindi tali da dover essere evidenziate nel bilancio come passività, così come definite nel successivo punto b); Vi confermiamo, infine, che nulla di quanto riportato in questo punto potrebbe emergere dalle risposte dei soggetti che non hanno risposto alla Vostra lettera di circolarizzazione di cui all'allegato I;
 - passività rilevanti, perdite potenziali per le quali debba essere effettuato un accantonamento in bilancio, oppure evidenziate nella nota integrativa, e utili potenziali che debbano essere evidenziati nella nota integrativa. Tali potenzialità non includono le incertezze legate ai normali processi di stima necessari per valutare talune poste di bilancio in una situazione di normale prosecuzione dell'attività federale;
 - eventi occorsi in data successiva al 31 dicembre 2017 tali da rendere l'attuale situazione patrimoniale-finanziaria sostanzialmente diversa da quella predisposta per l'approvazione da parte degli organi della FIDAL, tale da richiedere rettifiche o annotazioni integrative al bilancio d'esercizio;





FEDERAZIONE ITALIANA
DI ATLETICA LEGGERA

- d. accordi con istituti finanziari che comportino compensazioni fra conti attivi o passivi o accordi che possano provocare l'indisponibilità di conti attivi, di linee di credito, o altri accordi di natura simile;
 - e. accordi di riacquisto di attività precedentemente alienate;
 - f. vincoli sul Fondo di Dotazione e sulla disponibilità delle riserve;
 - g. perdite che si devono sostenere in relazione all'evasione o incapacità di evadere gli impegni assunti;
 - h. impegni di acquisto o vendita a termine o contratti simili su valuta estera, titoli, merci o altri beni;
 - i. Le rimanenze non sono contabilizzate a un importo superiore al valore netto di realizzo.
 - j. perdite durevoli di valore relative ad immobilizzazioni materiali, immateriali e finanziarie ed investimenti FIDALs non utilizzati e/o obsoleti aventi un valore di bilancio rilevante che debbano essere svalutati per perdite di valore.
15. Non sono previsti programmi futuri o intendimenti che possano alterare in modo rilevante il valore di carico delle attività o delle passività o la loro classificazione o la relativa informativa nel bilancio d'esercizio.
16. Le assunzioni significative da noi utilizzate per effettuare le stime contabili sono ragionevoli. Vi abbiamo fornito tutti gli elementi e le informazioni in nostro possesso utili ai fini delle valutazioni da noi effettuate.
17. Sono state portate a Vostra conoscenza tutte le informazioni relative ai seguenti punti, ove applicabili: a) intestazioni fiduciarie; b) impegni assunti o accordi stipulati in relazione ad acquisti o cessioni di crediti, di partecipazioni, di rami d'azienda o di altri beni, e garanzie di redditività sui beni venduti o accordi per il riacquisto di attività precedentemente alienate; c) impegni assunti o accordi stipulati in relazione a strumenti derivati riguardanti valute, tassi d'interesse, beni (ad es. merci o titoli) e indici; d) impegni di acquisto di immobilizzazioni materiali ovvero impegni di acquisto, di vendita o di altro tipo di natura straordinaria e di ammontare rilevante; e) perdite o penalità su ordini di vendita o di acquisto e su contratti in corso di esecuzione; f) impegni per trattamenti economici integrativi (correnti o differiti) con il personale, gli agenti o altri; g) impegni esistenti per contratti di affitto o di leasing; h) affidamenti bancari ed accordi sui tassi di interesse; i) impegni cambiari, avalli, fidejussioni date o ricevute; l) effetti di terzi ceduti allo sconto od in pagamento, ma non ancora scaduti; m) Opzioni di riacquisto di azioni proprie o accordi a tale fine, azioni soggette a opzioni, "Warrant", obbligazioni convertibili o altre fattispecie simili. Le operazioni effettuate e le situazioni esistenti relative ai sopraccitati punti sono state correttamente contabilizzate nei bilanci e/o evidenziate o nella nota integrativa.
18. La FIDAL esercita pieni diritti su tutte le attività possedute e non vi sono pegni o vincoli su di esse, né alcuna attività è soggetta a ipoteca o altro vincolo.
19. Tutti i ricavi riconosciuti alla data di bilancio sono stati realizzati (o sono realizzabili), ed effettivamente acquisiti, non vi sono accordi collaterali con debitori né altre condizioni che consentano la restituzione di quanto dovuto alla FIDAL.





FEDERAZIONE ITALIANA
DI ATLETICA LEGGERA

20. Vi abbiamo fornito tutte le informazioni e gli elementi rilevanti da noi considerati per valutare se le attività abbiano subito una perdita di valore durevole.

21. Le imposte sul reddito sono state determinate mediante una corretta interpretazione della normativa FIDALcale vigente tenuto anche conto delle strategie di ottimizzazione del carico FIDALcale poste in essere. Si è tenuto conto di eventuali oneri derivanti da contestazioni notificate dall'Amministrazione Finanziaria e non ancora definite oppure il cui esito è incerto.

Non sono previste nel breve periodo operazioni che possano portare alla tassazione dei saldi attivi di rivalutazione e delle altre riserve in regime di sospensione d'imposta, se presenti.

Le assunzioni rilevanti da noi utilizzate nell'analisi dei redditi tassabili attesi allo scopo di determinare la probabilità del recupero delle attività per imposte anticipate, laddove presenti, sono ragionevoli. Tutta la documentazione a supporto è stata messa a Vostra disposizione.

Non abbiamo ricevuto informazioni o pareri che sono in contraddizione con gli importi contabilizzati in bilancio nonché con le informazioni fornite nelle note esplicative relativamente alle imposte sul reddito. Vi attestiamo inoltre che Vi abbiamo fornito tutti gli elementi e le informazioni rilevanti necessari per comprendere gli accantonamenti relativi alle imposte della FIDAL ed ogni altro aspetto rilevante ad esso correlato.

22. Vi confermiamo che nella nota integrativa del bilancio d'esercizio sono state fornite le informazioni in tema di accordi non risultanti dallo stato patrimoniale richieste dall'art. 2427, comma 1, punto 22-ter) del Codice Civile. In particolare, se esistenti, sono stati indicati la natura e l'obiettivo economico di tali accordi, con indicazione del loro effetto patrimoniale, finanziario ed economico, qualora i rischi e i benefici da essi derivanti siano stati considerati rilevanti e l'indicazione degli stessi sia stata ritenuta necessaria per valutare la situazione patrimoniale e finanziaria e il risultato economico della FIDAL. Tutta la documentazione a supporto è stata messa a Vostra disposizione.

23. Vi abbiamo informato dell'identità delle parti correlate della Federazione e di tutti i rapporti e operazioni realizzate con le medesime.

Vi confermiamo che il bilancio d'esercizio, i relativi allegati e la relazione del Presidente che Vi trasmettiamo unitamente alla presente lettera sono conformi a quelli che saranno depositati presso la sede federale. Ci impegniamo inoltre a darVi tempestiva comunicazione delle eventuali modifiche che fossero apportate ai suddetti documenti prima del deposito. E' nostra la responsabilità di informare il revisore circa l'emergere di eventi che possano avere un effetto sul bilancio tra la data di rilascio della relazione e la data di approvazione del bilancio.





FEDERAZIONE ITALIANA
DI ATLETICA LEGGERA

Con la presente dichiarazione la FIDAL riconosce e conferma inoltre che la completezza, attendibilità e autenticità di quanto sopra specificamente attestato costituisce, anche ai sensi e per gli effetti degli artt. 1227 e 2049 Cod. Civ., presupposto per una corretta possibilità di svolgimento della Vostra attività di revisione e per l'espressione del Vostro giudizio professionale, mediante l'emissione della relazione sul bilancio.

Cordiali saluti.

Federazione Italiana di Atletica Leggera

Direttore Amministrativo

Legale rappresentante anche per conto del
Consiglio Federale





FEDERAZIONE ITALIANA
DI ATLETICA LEGGERA

ALLEGATO I

Elenco dei soggetti con i quali la Federazione ha intrattenuto rapporti nel corso dell'esercizio e che non hanno risposto alla nostra richiesta d'informazioni:

a) ISTITUTI DI CREDITO

Banca Popolare di Sondrio (Novara)
Banca Popolare di Vicenza (Belluno)
Banco BPM S.p.A. - Comitato Provinciale MANTOVA
Banco BPM S.p.A. (ex Banco popolare di Lucca Pisa Livorno) Toscana
Ubi Banca (ex Banca Popolare di Bergamo) - Bergamo
Banca Regionale Europea/ UBI Banca Spa (Cuneo)
Banca Regionale Europea/ UBI Banca Spa (Piemonte)
Banca Regionale Europea/ UBI Banca Spa (Biella Vercelli)
Banca di Credito Cooperativo Giuseppe toniolo di Genzano (sede centrale)
Nuova banca delle Marche (Marche)
Banco di Sardegna (Olbia-Tempio)
Banco di Sardegna - Comitato Provinciale Nuoro
Cassa di risparmio Friuli Venezia Giulia (Gorizia)
Cassa di risparmio Friuli Venezia Giulia (Udine)
Cassa di risparmio di Asti Spa - Comitato Provinciale Asti
Cassa di risparmio di Ferrara (Rovigo)
Banca Prossima (FVG)
Banca Prossima (Sicilia)
Banca Prossima (Veneto)
Banca Prossima (Caserta)
Banca Prossima (Venezia)





FEDERAZIONE ITALIANA
DI ATLETICA LEGGERA

Banca Prossima - Veneto
Banca di Credito Cooperativo Pordenonese (Pordenone)
Banca di Credito Cooperativo Pordenonese - Com.Pr. Pordenone (Mario Agosti)
Banca Passadore & C. (Liguria)

b) CONSULENTI LEGALI

Avv. Giovanni Ghersina



M

RELAZIONE DEL COLLEGIO DEI REVISORI LEGALI DEI CONTI
AL BILANCIO CONSUNTIVO DI ESERCIZIO 2017
DELLA FEDERAZIONE ITALIANA DI ATLETICA LEGGERA
SEDE LEGALE IN ROMA, VIA FLAMINIA NUOVA 830

Il Collegio dei Revisori dei Conti della Fidal, nelle persone del Dott. Angelo Guida, Presidente, Dott.ssa Andreina Zelli e Dott. Vittorio Silvestri, nelle sedute del 27 giugno e del 5 luglio 2018 presso la Sede della Federazione in via Flaminia Nuova 830 nello svolgimento delle proprie funzioni, redige la relazione di accompagnamento al Bilancio Consuntivo chiuso al 31.12.2017 della FIDAL, in ottemperanza all'art. 17 comma 2 lett. b) dello Statuto della Fidal vigente.

Premessa

Il Collegio premette:

- che il CONI con nota trasmessa via email ha consentito alla Federazione di deliberare sul Bilancio d'Esercizio 2017 entro il 01 giugno 2018;
- che il Bilancio d'Esercizio 2017 è stata consegnato al Collegio dal Presidente Federale in data 01 giugno 2018 contestualmente all'approvazione del Consiglio Federale ai sensi dell'art. 16, comma 2 lett.d) dello Statuto Federale;
- . che il Collegio dei Revisori dei conti, nell'espletamento del proprio mandato, ha provveduto ad eseguire le attività di controllo e vigilanza previste dai principi e criteri per la formulazione del regolamento di contabilità delle FSN e DSA emanati dal CONI, dallo Statuto e dal Regolamento di Amministrazione e Contabilità della FIDAL che trovano applicazione nei punti di seguito indicati:

1. Controllo amministrativo - gestionale

Il Collegio, nell'arco del 2017, ha partecipato a tutte le riunioni del Consiglio Federale, svoltesi nel rispetto delle norme statutarie che ne disciplinano il funzionamento ed ha ricevuto, a richiesta, informazioni dagli stessi Organi e dagli Uffici Amministrativi sul generale andamento della gestione e sulle operazioni di maggior rilievo poste in essere dalla Federazione.

Il Collegio ha accertato, preliminarmente, che i contributi erogati dal CONI, a specifica destinazione, sono stati utilizzati secondo quanto indicato dal CONI stesso.

Il Collegio, in corso d'anno, ha valutato e vigilato sull'adeguatezza del sistema amministrativo e contabile, nonché sull'affidabilità di quest'ultimo a rappresentare correttamente i fatti di gestione, fornendo, ove del caso, opportuni suggerimenti mirati al miglioramento dello stesso sistema.

Il Collegio ha verificato la rispondenza delle istruzioni formulate dal CONI con gli atti prodotti dall'Ufficio amministrazione della Federazione, in particolar modo quelle riconducibili alla riduzione e ottimizzazione delle spese, monitorando, costantemente l'adeguatezza delle decisioni adottate dagli Organi Federali rispetto alle citate istruzioni.

Controllo contabile

Il Collegio, sulla base delle Leggi e dello Statuto, ha verificato la regolare tenuta della contabilità e la rispondenza delle scritture contabili ai valori iscritti in bilancio, svolgendo le verifiche di competenza

Ciò posto, il Collegio ha esaminato il Bilancio Consuntivo dell'Esercizio 2017, tenendo in considerazione quanto previsto dall'art. 13 dello Statuto stesso, ed in particolare:

a) che lo stesso documento deve essere redatto per ogni esercizio finanziario con chiarezza e precisione e deve rappresentare in modo veritiero e corretto la situazione patrimoniale e finanziaria della FIDAL

b) che lo stesso deve rispettare quanto previsto dalla legge, dalle norme, dai principi dettati dal Coni e dal Regolamento di Amministrazione vigente della FIDAL;

c) che i contenuti del medesimo documento devono osservare quanto previsto dalle varie disposizioni del CONI e che lo stesso Bilancio Federale, redatto nello schema prestabilito, deve essere inviato al CONI stesso per essere sottoposto all'approvazione della Giunta Nazionale dopo l'approvazione del Consiglio Federale;

d) che nella predisposizione del bilancio 2016, sono state recepite le modifiche, integrazioni introdotte alle norme del codice civile dal D.lgs. 139/2015, che ha recepito in Italia la Direttiva contabile 34/2013/UE; in particolare, i principi contabili nazionali sono stati riformulati dall'OIC nella versione emessa il 22 dicembre 2016 e successivamente modificati in data 29 dicembre 2017;

e) Il presente bilancio è stato assoggettato a revisione a titolo volontario da parte della Società di revisione Deloitte & Touche S.p.A.

Il Collegio ha preso, quindi, in esame la documentazione ricevuta, unitamente alla Relazione del Presidente, inerente il Bilancio Consuntivo chiuso al 31.12.2017, comprendente:

- lo Stato Patrimoniale;
- il Conto Economico;
- la Nota Integrativa;
- Rendiconto finanziario;
- Bilancio Consuntivo 2017 Fidal Servizi S.r.l.

Ai sopra descritti elaborati risulta allegato il rendiconto complessivo della gestione svolta nel 2017 dagli Organi Periferici Regionali, documento, quest'ultimo, predisposto dagli Uffici Amministrativi della FIDAL sulla base dei rispettivi bilanci periferici trasmessi alla stessa.

Il Collegio, nel corso del 2017, ha provveduto alle periodiche verifiche di legge, ai sensi dell'art. 17 dello Statuto Federale in vigore in tale anno, riunendosi n°17 volte nel corso dell'esercizio.

Il Collegio evidenzia che, anche nel corso del 2017, nell'ottica di una ottimizzazione della spesa e, quindi, del risparmio incitato dal CONI con le proprie circolari, ha calendarizzato le proprie riunioni tenendo conto degli inviti per la partecipazione a Consigli Federali. Nell'anno 2017 ha effettuato, tra le altre, le seguenti verifiche:

- n° 5 verifiche della consistenza di cassa e banca e relativa riconciliazione con i dati presenti in contabilità;
- verifiche sui corretti adempimenti fiscali e contributivi previsti dalla Legge, sui crediti e debiti allocati nello stato patrimoniale, sulle pratiche in contenzioso;
- accertamenti sull'utilizzo delle Carte di Credito da parte dei funzionari delegati;

L'originario Bilancio di Previsione 2017 è stato interessato da n. 3 variazioni sulle quali questo Collegio ha espresso il proprio parere. Tali variazioni risultano successivamente approvate dalla Giunta Nazionale del CONI.

Il Collegio ha esaminato il Bilancio Consuntivo al 31.12.2017, anche con riferimento ai seguenti aspetti:

- osservanza delle norme che presiedono la formazione, l'impostazione del bilancio dell'esercizio 2017, della nota integrativa e della relazione predisposta dal Presidente della Federazione;
- correttezza dei risultati economici della gestione e della situazione patrimoniale di fine esercizio;
- esattezza e chiarezza dei dati contabili presentati nei prospetti di bilancio e nei relativi allegati.

Il Collegio, a seguito di presa d'atto dei dati Consuntivi 2017 inviati dai Comitati Regionali, ai sensi dell'art. 34 del Regolamento di Amministrazione e Contabilità della Federazione, ha accertato che gli stessi hanno trasmesso alla sede centrale i bilanci consuntivi 2017 corredati con la relazione del revisore unico.

Il Collegio ha verificato la Situazione Patrimoniale al 31.12.2017, raffrontata con la precedente situazione al 31.12.2016:

STATO PATRIMONIALE

Descrizione	Stato Patrimoniale al 31.12.2017		Stato Patrimoniale al 31.12.2016		Differenza 2017 - 2016	
	Valore	%	Valore	%	Valore	%
Immobilizzazioni	1.341.376	11%	1.369.839	11%	-28.463	-2%
Attivo circolante	10.556.453	88%	10.543.070	88%	13.383	0%
Ratei e risconti	59.541	0%	46.457	0%	13.084	100%
ATTIVO	11.957.370	100%	11.959.366	100%	-1.996	0%
Patrimonio netto	672.488	6%	1.229.693	10%	-557.205	-45%
Fondi per rischi ed oneri	0	0%	0	0%	0	#DIV/0!
Trattamento di fine rapporto	983.241	8%	824.485	7%	158.756	19%
Debiti	9.458.345	79%	9.595.334	80%	-136.989	-1%
Ratei e Risconti	843.296	7%	309.854	3%	533.442	0%
PASSIVO	11.957.370	100%	11.959.366	100%	-1.996	0%

Prima di procedere all'analisi della situazione patrimoniale della Federazione al 31.12.2017, il Collegio ha tenuto conto di quanto disposto dalla Circolare del Coni, che ha suggerito alla Federazione una serie di analisi e di punti di controllo da porre in essere, nel corso delle operazioni di chiusura di bilancio, il tutto articolato per singole aree di Bilancio e definite sulla base dei principi contabili di riferimento e delle circolari a tal riguardo trasmesse dal Coni.

L'analisi condotta, da parte del Collegio, è stata strutturata sulla base dell'esame delle principali poste di Bilancio con particolare riguardo a quelle definite "sensibili" dalla dottrina ragioneristica e dalle raccomandazioni del Coni. Pertanto, ogni singola voce troverà dimensione di dettaglio all'interno della Nota Integrativa che è parte integrante del Bilancio.

Immobilizzazioni immateriali

Il Collegio, sulla scorta dei contenuti delle schede contabili esibite, corredate dalla documentazione a supporto, ha accertato che il decremento delle immobilizzazioni immateriali per € 53.235, al netto degli ammortamenti è afferente all'acquisto di software informatici gestionali ed amministrativi e spese di ricerca relative al progetto di comunicazione RUNCARD.

Immobilizzazioni materiali

L'incremento di € 26.233, al netto degli ammortamenti, riguarda essenzialmente l'acquisto di attrezzature sportive, automezzi, macchine d'ufficio, mobili e arredi e altri cespiti aventi utilità pluriennali

Il valore delle immobilizzazioni immateriali e materiali, nonché i relativi ammortamenti, trovano esatto riscontro nel libro dei cespiti al 31.12.2017 tenuto dalla Federazione.

Immobilizzazioni finanziarie

Tra le **immobilizzazioni finanziarie** sono state iscritte, sulla base del criterio del costo di acquisto delle partecipazioni: in FIDAL Servizi srl, il cui rispettivo bilancio è allegato al Bilancio Consuntivo 2017 della FIDAL; nella Diamond League; in Federsport srl. Nel corso dell'anno 2017 risulta svalutata la partecipazione della Federsport srl per € 1.461,00, come risulta dal piano di riparto allegato al bilancio finale di liquidazione della partecipata, deliberato nel mese di gennaio 2018, dal quale risulta quale somma da erogare alla Fidal l'importo pari ad Euro 1.121,00, rispetto al valore nominale di € 2.582,00.

Attivo Circolante.

L'Attivo Circolante ha registrato un incremento di 13.382 Euro, rispetto al 2016, da imputarsi, in particolare, all'aumento delle "Rimanenze" che ha registrato un incremento di Euro 553.140, mentre le disponibilità liquide evidenziano un decremento di Euro 513.784. L'incremento delle rimanenze è dovuto a forniture di materiale ed abbigliamento sportivo consegnato alla Fidal alla fine dell'esercizio, mentre il decremento delle disponibilità liquide è ascrivibile al risultato d'esercizio negativo ed alla diminuzione dei debiti.

L'attivo Circolante alla data del 31.12.2017 così risulta:

Rimanenze	686.286
Crediti	3.543.862
Depositi bancari e postali	6.326.305
Totale attivo circolante	10.556.453

CREDITI

Il Collegio ha esaminato i crediti che risultano come di seguito:

Crediti	Euro	
Crediti verso clienti		1.988.150
Crediti verso clienti	1.988.150	
Crediti verso altri		1.565.712
Crediti verso CONI	180.947	
Crediti verso Stato, Regioni, Enti locali	40.000	
Crediti verso Erario	83.972	
Crediti verso altri soggetti (Società ed associazioni sportive; arbitri e commissari; personale; tesserati; depositi cauzionali; etc.)	1.260.793	
Totale Crediti		3.553.862

Per quanto riguarda la controllata Fidal Servizi srl, non risultano iscritti crediti nei confronti di quest'ultima così come, nel bilancio della controllata.

Inoltre, il Collegio ha preso atto della stratificazione dei crediti predisposta dall'Amministrazione.

Dall'analisi della situazione complessiva emerge l'esistenza di crediti risalenti ad esercizi precedenti al 2017, a far data dall'esercizio 2009, per complessivi € 1.259.700 così composto per anno di formazione:

anno 2016	352.095
anno 2015	201.053
anno 2014	48.945
anno 2013	55.763
anno 2012	12.955
anni 2011 e prec.	588.889

I crediti relativi agli anni 2011 e precedenti riguardano per € 480.000 due contributi da parte del MIPAF in relazione ai quali la Federazione ha in corso attività finalizzate all'acquisizione degli stessi.

Al netto del credito vantato nei confronti del MIPAF residua un importo complessivo di crediti precedenti al 2017 di € 779.700. Tali crediti sono riferibili prevalentemente a crediti

vantati nei confronti del CONI, di Associazioni e società affiliate ed Enti Pubblici. A fronte di tali crediti risulta appostato un Fondo Svalutazione crediti di € 108.890.

Considerata l'entità complessiva dei crediti e del relativo fondo di svalutazione, atteso il risultato di esercizio del 2017, si invita ad un attento monitoraggio degli stessi nel corso del 2018 al fine di addivenire all'incasso delle relative somme ovvero procedere all'eliminazione dal bilancio.

DISPONIBILITA' LIQUIDE

Il Collegio ha periodicamente accertato la disponibilità finanziaria della Federazione sia nella consistenza della cassa, controllata in ogni verifica trimestrale, che nella corrispondenza fra i saldi contabili e gli estratti conto bancari mediante riconciliazioni degli stessi.

Per quanto concerne i saldi delle disponibilità liquide dei comitati regionali, la riconciliazione risulta regolarmente effettuata da parte dei rispettivi revisori dei Comitati stessi.

PATRIMONIO NETTO

Il Patrimonio Netto risulta alla data del 31.12.2017 così composto:

Fondo di Dotazione	1.000.000
Utili portati a nuovo	229.693
Risultato d'esercizio 2017	-557.205
Totale Patrimonio Netto	672.488

Relativamente al "Fondo di Dotazione", previsto dall'art. 37 Cod. Civ., dall'art. 1 DPR 361/2000, dalle Circolari CONI n. 2 del 24.01.2005 e n. 3 dell'11.10.2005, (da considerare in misura almeno pari al 3% della media aritmetica del totale dei costi degli ultimi tre esercizi), il Collegio ha verificato che il Patrimonio netto ammonta ad Euro 672.488, e quindi inferiore al minimo previsto dalle prescrizioni CONI sopraindicate, come da calcolo che segue:

media aritmetica dei costi degli ultimi tre esercizi = $25.430.967 * 3\% = 762.929$.

Il Collegio, prende atto di quanto indicato nella nota integrativa e nella relazione del Presidente, che l'importo di € 762.929 verrà ricostituito nel corso del corrente esercizio e la perdita 2017 completamente ripianata nel 2018-2019.

FONDO RISCHI ED ONERI

Il **Fondo per Rischi ed Oneri**, non risultano accantonamenti in quanto, al 31.12.2017 non sussistono rischi ed oneri possibili a carico della FIDAL .

DEBITI

Il totale dei debiti, alla data del 31.12.2017, è pari ad Euro 9.458.345, che risultano diminuiti, rispetto all'esercizio precedente di € 136.989.

La Federazione ha cancellato debiti relativi ad esercizi precedenti per un importo complessivo di Euro 71.860 ascrivibili a debiti insussistenti. Tale importo trova corrispondenza nel conto economico alle voci "altri ricavi della gestione ordinaria".

Per quanto riguarda i debiti nei confronti della partecipata Fidal Servizi srl, è stata effettuata la concordanza con le corrispondenti voci del bilancio della partecipata. Emerge una posizione debitoria della Federazione nei confronti di quest'ultima di € 452.532 iscritta, nel bilancio di Fidal Servizi srl, tra i crediti verso clienti e trova perfetto riscontro con il debito citato.

INFORMAZIONI CONTABILI E FISCALI

Nell'esecuzione delle proprie attività di controllo degli atti della Federazione, in relazione sia alle leggi vigenti che allo Statuto e Regolamenti della Federazione, il Collegio ha costantemente richiesto informazioni al Segretario Generale ed gli Uffici, verificando la insussistenza di pratiche o di delibere non conformi alle disposizioni che regolano l'amministrazione della Federazione. Il Collegio dichiara che non sono state richieste allo stesso pareri, e che non sono state compiute operazioni straordinarie fuori dall'oggetto sociale. Prende atto altresì della nota trasmessa dal consulente contabile e fiscale della Federazione, nella quale viene ribadita la regolarità formale e sostanziale nella gestione 2017 con particolare riferimento alla segnalazione dei ricorsi fiscali pendenti.

SITUAZIONE CONSUNTIVA DI TESORERIA

Viene esaminata la Situazione Consuntiva di Tesoreria dalla quale risulta in sintesi:

Saldo 01.01.2017	6.840.089
Saldo flusso di tesoreria esercizi precedenti	-1.597.008
Totale flussi in entrata	28.618.514
Totale flussi in uscita	-27.535.290
Saldo gestione corrente 2017	1.083.224
Saldo finale di Tesoreria 31.12.2017	6.326.305

In relazione alla gestione dei flussi finanziari relativamente ad entrate ed uscite generate nel corso dell'esercizio chiuso al 31.12.2017, si evidenzia come da tabella riepilogativa allegata al bilancio un flusso positivo della gestione corrente pari ad € 1.083.223, per € 1.597.008 utilizzato per la copertura dei flussi finanziari degli esercizi precedenti. L'analisi di tale saldo finanziario è riconducibile essenzialmente ad un miglioramento dei tempi di incasso e dei pagamenti.

CONTO ECONOMICO

Il Collegio, quindi, ha esaminato il Conto Economico della Federazione alla data del 31.12.2017, che così risulta:

Descrizione	Preventivo iniziale 2017 (A)	Variazioni		Conto economico 2017 (A+B-C)	Conto economico 2016	Diff. 2017-2016	
		In aumento (B)	In dimin. (C)			Valore	%
Attività centrale:							
Contributo CONI	10.667.519	362.000		11.119.519	11.159.152	-39.633	0%
Ricavi propri	6.567.766	352.160		7.074.411	7.390.909	-316.498	-4%
Totale attività centrale	17.235.285	714.160	0	18.193.930	18.550.061	-356.131	-2%
Attività struttura territoriale:							
Contributi Stato, Regioni ed Enti Loc.	341.264			716.385	631.233	85.152	13%
Altri ricavi	4.677.935			5.780.803	5.610.673	170.130	3%
Totale attività territoriale	5.019.199	0		6.497.188	6.241.906	255.282	4%
VALORE DELLA PRODUZIONE	22.254.484	714.160	0	24.691.118	24.791.967	-100.849	0%
Attività sportiva:							
Centrale	11.790.890	448.660		12.802.985	13.175.593	-372.608	-3%
Struttura territoriale	4.182.235			5.756.552	5.183.747	572.805	11%
Totale attività sportiva	15.973.125	448.660	0	18.559.537	18.359.340	200.197	1%
Funzionamento:							
Centrale	4.691.395	265.500	0	4.830.450	5.396.441	-565.991	-10%
Struttura territoriale	1.462.259			1.560.014	1.599.226	-39.212	-2%
Totale funzionamento	6.153.654	265.500	0	6.390.464	6.995.667	-605.203	-9%
Oneri diversi di gestione e acc.ti	15.000			102.139	579.307	-477.168	-82%
COSTO DELLA PRODUZIONE	22.141.779	714.160	0	25.052.140	25.934.314	-882.174	-3%
RISULTATO OPERATIVO	112.705	0	0	-361.022	-1.142.347	781.325	-68%
Proventi (oneri finanziari)	7.295	0		-35.268	-9.145	-26.123	286%
Imposte e tasse	-120.000	0		-160.915	-160.773	-142	0%
RISULTATO D'ESERCIZIO	0	0	0	-557.205	-1.312.265	755.060	-58%

Con riguardo ai criteri di valutazione adottati per la predisposizione del Bilancio Consuntivo 2017 ed illustrati nella Nota Integrativa, il Collegio evidenzia quanto segue:

- risultano conformi a quanto previsto dagli Indirizzi e Norme di Contabilità del CONI;
- risultano correttamente applicati dalla Federazione;
- sono stati modificati rispetto all'esercizio precedente, in quanto recepite le modifiche, integrazioni introdotte alle norme del codice civile dal D.lgs. 139/2015, nonchè i principi contabili nazionali sono stati riformulati dall'OIC nella versione emessa il 22 dicembre 2016 e successivamente modificati in data 29 dicembre 2017, sia per il 2016 che per il 2017 ed è quindi possibile procedere alla comparazione dei dati fra i due bilanci;

Dall'analisi del Bilancio Consuntivo 2017 emerge che la Federazione ha chiuso l'esercizio come risulta dal Conto Economico, con un risultato negativo pari ad € 557.204,73, perdita che trova copertura con le riserve di utili degli esercizi precedenti. Il Collegio ha verificato

che, nella nota integrativa, è stato riportato il raffronto dei costi a consuntivo 2017 con quelli del 2016.

Osservazioni

Il Collegio, come già evidenziato nel paragrafo relativo al Patrimonio Netto, osserva che la perdita (€ 557.205) riduce il patrimonio ad € 672.488, inferiore al minimo previsto dalle disposizioni già richiamate (762.929). Tale circostanza determina la necessità di ricomporre il fondo di dotazione entro l'esercizio 2018.

Per quanto attiene la perdita, il Collegio osserva che la stessa è ascrivibile, in buona parte, ai risultati economici conseguiti dai Comitati Regionali e al risultato della manifestazione Half Marathon "Via Pacis".

In considerazione dell'evoluzione tecnologica che consente di comunicare e controllare tempestivamente la gestione amministrativa del "centro" e della "periferia", si raccomanda un più incisivo controllo di gestione che consenta di monitorare, in itinere, l'andamento e l'utilizzo dei singoli budget gestionali approvati in sede di Preventivo, fornendo quindi la possibilità agli organi di gestione di attuare tempestivamente gli opportuni correttivi.

Raccomandazioni

Il Collegio dei Revisori, alla luce del risultato della gestione così come innanzi descritto, raccomanda agli Organi Federali:

- ✓ di ripristinare il patrimonio della Federazione nei limiti previsto dall'art. 37 Cod. Civ., dall'art. 1 DPR 361/2000, dalle Circolari CONI n. 2 del 24.01.2005 e n. 3 dell'11.10.2005;
- ✓ di adottare provvedimenti di spesa esclusivamente sulla base delle risorse correnti disponibili;
- ✓ di implementare un sistema di informazione sui dati emergenti dal controllo di gestione economico-finanziario in grado di fornire in tempo reale l'andamento dei centri di costo;
- ✓ di monitorare l'andamento della spesa dei Comitati Regionali e consentire l'utilizzo di variazioni di bilancio solo in ragione di maggiori entrate, escludendo, pertanto, la

possibilità di utilizzare il patrimonio senza una adeguata ragione economica e previa approvazione degli organi federali;

- ✓ in relazione alla voce “crediti” iscritti in bilancio, si ribadisce quanto già espresso nella relazione al Bilancio 2016, sollecitando la definizione dell’incasso del credito vantato nei confronti del MIPAF. Si invita in ogni caso ad attuare un continuo monitoraggio dei crediti correnti;

Giudizio-Parere


In conclusione, per quanto di competenza, preso atto della relazione della Società di Revisione Deloitte e Touche spa al Bilancio della Fidal 2017, dalla quale non emergono osservazioni, questo Collegio, con le osservazioni e raccomandazioni sopra formulate e tenuto conto che il bilancio consuntivo della Fidal rispecchia l’andamento della gestione del 2017, esprime

parere favorevole

all’approvazione del Bilancio Consuntivo al 31 dicembre 2017, per il successivo invio al CONI per essere sottoposto all’approvazione della Giunta Nazionale del CONI stesso, tenendo in considerazione le raccomandazioni esposte nella presente relazione.

Il Presidente del Collegio dei Revisori Legali dei Conti

Dr. Angelo Raffaele Guida



RELAZIONE DELLA SOCIETÀ DI REVISIONE INDIPENDENTE

Al Presidente Federale della Federazione Italiana di Atletica Leggera

Giudizio

Abbiamo svolto la revisione contabile del bilancio d'esercizio della Federazione Italiana di Atletica Leggera (la Federazione) costituito dallo stato patrimoniale al 31 dicembre 2017, dal conto economico, dal rendiconto finanziario per l'esercizio chiuso a tale data e dalla nota integrativa.

A nostro giudizio, il bilancio d'esercizio della Federazione al 31 dicembre 2017 è stato redatto, in tutti gli aspetti significativi, in conformità ai criteri di redazione illustrati nella nota integrativa.

Elementi alla base del giudizio

Abbiamo svolto la revisione contabile in conformità ai principi di revisione internazionali (ISA Italia). Le nostre responsabilità ai sensi di tali principi sono ulteriormente descritte nella sezione *Responsabilità della società di revisione per la revisione contabile del bilancio d'esercizio* della presente relazione. Siamo indipendenti rispetto alla Federazione in conformità alle norme e ai principi in materia di etica e di indipendenza applicabili nell'ordinamento italiano alla revisione contabile del bilancio. Riteniamo di aver acquisito elementi probativi sufficienti ed appropriati su cui basare il nostro giudizio.

Altri aspetti

La presente relazione è emessa a titolo volontario stante il fatto che lo statuto della Federazione stabilisce che il controllo contabile sia conferito al Collegio dei Revisori dei Conti.

Responsabilità del Presidente e del Collegio dei Revisori dei Conti per il bilancio d'esercizio

Il Presidente Federale è responsabile per la redazione del bilancio d'esercizio in conformità ai criteri di redazione illustrati nella nota integrativa e, nei termini previsti dalla legge, per quella parte del controllo interno dallo stesso ritenuta necessaria per consentire la redazione di un bilancio che non contenga errori significativi dovuti a frodi o a comportamenti o eventi non intenzionali.

Il Presidente Federale è responsabile per la valutazione della capacità della Federazione di continuare ad operare come un'entità in funzionamento e, nella redazione del bilancio d'esercizio, per l'appropriatezza dell'utilizzo del presupposto della continuità aziendale, nonché per una adeguata informativa in materia. Il Presidente Federale utilizza il presupposto della continuità aziendale nella redazione del bilancio d'esercizio a meno che abbia valutato che sussistono le condizioni per la liquidazione della Federazione o per l'interruzione dell'attività o non abbia alternative realistiche a tali scelte.

Il Collegio dei Revisori dei Conti ha la responsabilità della vigilanza, nei termini previsti dalla legge, sul processo di predisposizione dell'informativa finanziaria della Federazione.

Responsabilità della società di revisione per la revisione contabile del bilancio d'esercizio

I nostri obiettivi sono l'acquisizione di una ragionevole sicurezza che il bilancio d'esercizio nel suo complesso non contenga errori significativi, dovuti a frodi o a comportamenti o eventi non intenzionali, e l'emissione di una relazione di revisione che includa il nostro giudizio. Per ragionevole sicurezza si intende un livello elevato di sicurezza che, tuttavia, non fornisce la garanzia che una revisione contabile svolta in conformità ai principi di revisione internazionali (ISA Italia) individui sempre un errore significativo, qualora esistente. Gli errori possono derivare da frodi o da comportamenti o eventi non intenzionali e sono considerati significativi qualora ci si possa ragionevolmente attendere che essi, singolarmente o nel loro insieme, siano in grado di influenzare le decisioni economiche prese dagli utilizzatori sulla base del bilancio d'esercizio.

Nell'ambito della revisione contabile svolta in conformità ai principi di revisione internazionali (ISA Italia), abbiamo esercitato il giudizio professionale e abbiamo mantenuto lo scetticismo professionale per tutta la durata della revisione contabile. Inoltre:

- abbiamo identificato e valutato i rischi di errori significativi nel bilancio d'esercizio, dovuti a frodi o a comportamenti o eventi non intenzionali; abbiamo definito e svolto procedure di revisione in risposta a tali rischi; abbiamo acquisito elementi probativi sufficienti ed appropriati su cui basare il nostro giudizio. Il rischio di non individuare un errore significativo dovuto a frodi è più elevato rispetto al rischio di non individuare un errore significativo derivante da comportamenti o eventi non intenzionali, poiché la frode può implicare l'esistenza di collusioni, falsificazioni, omissioni intenzionali, rappresentazioni fuorvianti o forzature del controllo interno;
- abbiamo acquisito una comprensione del controllo interno rilevante ai fini della revisione contabile allo scopo di definire procedure di revisione appropriate nelle circostanze e non per esprimere un giudizio sull'efficacia del controllo interno della Federazione;
- abbiamo valutato l'appropriatezza dei principi contabili utilizzati nonché la ragionevolezza delle stime contabili effettuate dal Presidente Federale, inclusa la relativa informativa;
- siamo giunti ad una conclusione sull'appropriatezza dell'utilizzo da parte del Presidente Federale del presupposto della continuità aziendale e, in base agli elementi probativi acquisiti, sull'eventuale esistenza di una incertezza significativa riguardo a eventi o circostanze che possono far sorgere dubbi significativi sulla capacità della Federazione di continuare ad operare come un'entità in funzionamento. In presenza di un'incertezza significativa, siamo tenuti a richiamare l'attenzione nella relazione di revisione sulla relativa informativa di bilancio, ovvero, qualora tale informativa sia inadeguata, a riflettere tale circostanza nella formulazione del nostro giudizio. Le nostre conclusioni sono basate sugli elementi probativi acquisiti fino alla data della presente relazione. Tuttavia, eventi o circostanze successivi possono comportare che la Federazione cessi di operare come un'entità in funzionamento;
- abbiamo valutato la presentazione, la struttura e il contenuto del bilancio d'esercizio nel suo complesso, inclusa l'informativa, e se il bilancio d'esercizio rappresenti le operazioni e gli eventi sottostanti in modo da fornire una corretta rappresentazione.

Abbiamo comunicato ai responsabili delle attività di governance, identificati ad un livello appropriato come richiesto dagli ISA Italia, tra gli altri aspetti, la portata e la tempistica pianificate per la revisione contabile e i risultati significativi emersi, incluse le eventuali carenze significative nel controllo interno identificate nel corso della revisione contabile.

DELOITTE & TOUCHE S.p.A.



Claudio Martino

Director

Roma, 31 maggio 2018



Servizi Amministrativi per Coni Ente

Roma, 14/17/2018
Prot. n. 287

Federazione Italiana Di Atletica
Leggera

e p.c. Al Collegio dei Revisori dei Conti
della FIDAL

Oggetto: Approvazione bilancio d'esercizio 2017

Si comunica che la Giunta Nazionale nella riunione del 10 luglio 2018, con provvedimento n. 298, ha approvato il bilancio d'esercizio 2017.

Nell'ultimo quadriennio, la Federazione ha consuntivato una serie di risultati economici negativi che hanno eroso il Patrimonio Netto federale per oltre €/mln 3.

Dal momento che il valore residuo del Patrimonio Netto della Federazione al 31 dicembre 2017 risulta essere inferiore alla soglia minima calcolata secondo le direttive CONI, la Giunta concorda con la proposta della Federazione di ricostituire pienamente il fondo di dotazione minimo tramite gli utili previsti per l'esercizio 2018, per il quale sono già state attivate le operazioni di recupero.

Inoltre, la Giunta ritiene necessario:

- improntare la gestione futura in modo da garantire il mantenimento costante delle condizioni di equilibrio economico e patrimoniale;
- implementare un adeguato presidio, amministrativo e di controllo di gestione, con i necessari investimenti in termini di professionalità che ciò comporta, che consenta, tra l'altro, oltre a quanto già raccomandato, il monitoraggio dell'avanzamento del budget anche tramite situazioni periodiche tempestive ed attendibili.

Cordiali saluti

Carlo Mornati
IL SEGRETARIO GENERALE