



FEDERAZIONE ITALIANA
DI ATLETICA LEGGERA

DELIBERA DEL CONSIGLIO FEDERALE N. 104 DEL 29 SETTEMBRE 2023

OGGETTO: Bilancio di esercizio 2022 - Approvazione

IL CONSIGLIO FEDERALE

- VISTO** lo Statuto Federale ed il Regolamento di amministrazione e contabilità della FIDAL;
- VISTA** la deliberazione del Consiglio Federale n. 112 del 29 dicembre 2021 con la quale veniva approvato il Preventivo economico e la relazione di Programma per l'esercizio 2022;
- ESAMINATA** la documentazione relativa agli schemi di Bilancio 2022 (relazione, stato patrimoniale, conto economico, rendiconto finanziario, nota integrativa e fascicolo della Società partecipata Fidal Servizi srl) che formano parte integrante e sostanziale della presente deliberazione;

DELIBERA

di approvare il Bilancio di esercizio 2022 corredato degli schemi di cui in premessa, comprensivi dei bilanci consuntivi presentati dai Comitati Regionali, da trasmettere al Collegio dei Revisori dei Conti per il parere di competenza.

Il Segretario Generale
Alessandro Londi

Il Presidente Federale

Stefano Merli



ATTIVO

Denominazione	A	B	Differenza A - B	
	STATO PATRIMONIALE 2022	STATO PATRIMONIALE 2021	€	%
SPA.B - IMMOBILIZZAZIONI				
SPA.B.01 - IMMOBILIZZAZIONI IMMATERIALI				
SPA.B.01.03 - OPERE DELL'INGEGNO (ROYALTIES), LICENZE D'USO, SOFTWARE	25.020,49	33.849,69	-8.829,20	-26%
SPA.B.01.06 - IMMOBILIZZAZIONI IMMATERIALI IN CORSO E ACCONTI	93.280,86	93.280,86		
SPA.B.01.07 - MIGLIORIE SU BENI DI TERZI	652.775,50	924.586,44	-271.810,94	-29%
TOTALE IMMOBILIZZAZIONI IMMATERIALI	771.076,85	1.051.716,99	-280.640,14	-27%
SPA.B.02 - IMMOBILIZZAZIONI MATERIALI				
SPA.B.02.02 - ATTREZZATURE SPORTIVE	656.537,11	529.787,95	126.749,16	24%
SPA.B.02.04.01 - Mobili arredi	15.841,72	14.196,99	1.644,73	12%
SPA.B.02.04.02 - Macchine d'ufficio	51.819,59	48.676,77	3.142,82	6%
SPA.B.02.04.03 - Automezzi	18.815,90	24.191,87	-5.375,97	-22%
SPA.B.02.04.04 - Altre immobilizzazioni materiali	100.436,43	122.260,56	-21.824,13	-18%
SPA.B.02.04 - ALTRI BENI	186.913,64	209.326,19	-22.412,55	-11%
TOTALE IMMOBILIZZAZIONI MATERIALI	843.450,75	739.114,14	104.336,61	14%
SPA.B.03 - IMMOBILIZZAZIONI FINANZIARIE				
SPA.B.03.01 - PARTECIPAZIONI IN SOCIETA'	78.005,87	124.413,87	-46.408,00	-37%
TOTALE IMMOBILIZZAZIONI FINANZIARIE	78.005,87	124.413,87	-46.408,00	-37%
TOTALE IMMOBILIZZAZIONI	1.692.533,47	1.915.245,00	-222.711,53	-12%
SPA.C - ATTIVO CIRCOLANTE				
SPA.C.01 - RIMANENZE				
SPA.C.01.02 - RIMANENZE FINALI		639.036,00	-639.036,00	-100%
TOTALE RIMANENZE		639.036,00	-639.036,00	-100%
SPA.C.02 - CREDITI				
SPA.C.02.01 - CREDITI VERSO CLIENTI	1.248.387,88	1.144.005,91	104.381,97	9%
SPA.C.02.05.01 - CREDITI VERSO SPORT E SALUTE	168.210,00	420.353,38	-252.143,38	-60%
SPA.C.02.05.02 - CREDITI VERSO STATO, REGIONI ED ENTI LOCALI	342.577,45	108.500,41	234.077,04	216%
SPA.C.02.05.03 - CREDITI VERSO ERARIO	158.619,76	55.291,21	103.328,55	187%

ATTIVO

Denominazione	A	B	Differenza A - B	
	STATO PATRIMONIALE 2022	STATO PATRIMONIALE 2021	€	%
SPA.C.02.05.04 - CREDITI VERSO ALTRI SOGGETTI	1.127.661,32	881.112,84	246.548,48	28%
SPA.C.02.05.90 - Crediti verso Personale	1.212,02	1.001,35	210,67	21%
SPA.C.02.05 - CREDITI VERSO ALTRI	1.798.260,55	1.466.259,19	332.021,36	23%
TOTALE CREDITI	3.046.668,43	2.610.265,10	436.403,33	17%
SPA.C.03 - ATTIVITA' FINANZIARIE CHE NON COSTITUISCONO IMMOBILIZZAZIONI				
TOTALE ATTIVITA' FINANZIARIE CHE NON COSTITUISCONO IMMOBILIZZAZIONI				
SPA.C.04 - DISPONIBILITA' LIQUIDE				
SPA.C.04.01.01 - C/C bancari	9.351.914,98	9.160.753,95	191.161,03	2%
SPA.C.04.01.02 - C/C postali	57.326,40	54.160,14	3.166,26	6%
SPA.C.04.01 - DEPOSITI BANCARI E POSTALI	9.409.241,38	9.214.914,09	194.327,29	2%
SPA.C.04.03 - CASSA	8.962,27	9.345,67	-383,40	-4%
TOTALE DISPONIBILITA' LIQUIDE	9.418.203,65	9.224.259,76	193.943,89	2%
TOTALE ATTIVO CIRCOLANTE	12.464.872,08	12.473.560,86	-8.688,78	0%
SPA.D - RATEI E RISCONTI				
SPA.D.01 - RATEI E RISCONTI ATTIVI				
SPA.D.01.01.02 - rateo attivo COMITATI TERRITORIALI		2,05	-2,05	-100%
SPA.D.01.01 - Ratei attivi		2,05	-2,05	-100%
SPA.D.01.02.01 - Risconti attivi	69.834,26	30.409,40	39.424,86	130%
SPA.D.01.02.03 - Risconti attivi COMITATI TERRITORIALI	8.156,93	31.275,36	-23.118,43	-74%
SPA.D.01.02 - Risconti attivi	77.991,19	61.684,76	16.306,43	26%
TOTALE RATEI E RISCONTI ATTIVI	77.991,19	61.686,81	16.304,38	26%
TOTALE RATEI E RISCONTI	77.991,19	61.686,81	16.304,38	26%
TOTALE STATO PATRIMONIALE ATTIVO	14.235.396,74	14.450.492,67	-215.095,93	-1%

PASSIVO

Denominazione	A	B	Differenza A - B	
	STATO PATRIMONIALE 2022	STATO PATRIMONIALE 2021	€	%
SPP.A - PATRIMONIO NETTO				
SPP.A.01 - FONDO DI DOTAZIONE				
SPP.A.01.01 - Fondo di dotazione	1.000.000,00	1.000.000,00		
TOTALE FONDO DI DOTAZIONE	1.000.000,00	1.000.000,00		
SPP.A.02 - RISERVE				
SPP.A.02.01 - Riserve	653.526,14	653.526,14		
TOTALE RISERVE	653.526,14	653.526,14		
SPP.A.03 - UTILI (PERDITA) PORTATO A NUOVO				
SPP.A.03.01 - Utili (perdita) portato a nuovo	-36.744,72		-36.744,72	
TOTALE UTILI (PERDITA) PORTATO A NUOVO	-36.744,72		-36.744,72	
SPP.A.04 - RISULTATO D'ESERCIZIO				
SPP.A.04.01 - Risultato d'esercizio	-1.009.170,60	-36.744,72	-972.425,88	2.646%
TOTALE RISULTATO D'ESERCIZIO	-1.009.170,60	-36.744,72	-972.425,88	2.646%
TOTALE PATRIMONIO NETTO	607.610,82	1.616.781,42	-1.009.170,60	-62%
SPP.B - FONDI PER RISCHI E ONERI				
SPP.B.03 - ALTRI FONDI PER RISCHI E ONERI				
SPP.B.03.04 - Fondo oneri copertura perdita evento Campionati Europei Cross Torino	140.577,84		140.577,84	
SPP.B.03.05 - Fondo imposte	75.111,00		75.111,00	
TOTALE ALTRI FONDI PER RISCHI E ONERI	215.688,84		215.688,84	
TOTALE FONDI PER RISCHI E ONERI	215.688,84		215.688,84	
SPP.C - TRATTAMENTO DI FINE RAPPORTO				
SPP.C.01 - Debiti per trattamento di fine rapporto				
SPP.C.01 - Debiti per trattamento di fine rapporto	1.746.210,66	1.526.861,11	219.349,55	14%
TOTALE TRATTAMENTO DI FINE RAPPORTO	1.746.210,66	1.526.861,11	219.349,55	14%
SPP.D - DEBITI				
SPP.D.03 - DEBITI VERSO BANCHE				
SPP.D.03.01 - DEBITI VERSO BANCHE	19.086,95	1.448,29	17.638,66	1.216%

PASSIVO

Denominazione	A	B	Differenza A - B	
	STATO PATRIMONIALE 2022	STATO PATRIMONIALE 2021	€	%
TOTALE DEBITI VERSO BANCHE	19.086,95	1.448,29	17.638,66	1.218%
SPP.D.04 - DEBITI VERSO ALTRI FINANZIATORI				
SPP.D.04.01 - DEBITI VERSO I.C.S. PER MUTUI PASSIVI	263.229,85	300.000,00	-36.770,15	-12%
TOTALE DEBITI VERSO ALTRI FINANZIATORI	263.229,85	300.000,00	-36.770,15	-12%
SPP.D.05 - ACCONTI				
SPP.D.05.01 - ACCONTI DA CLIENTI	1.354.883,10	634.208,49	720.674,61	114%
TOTALE ACCONTI	1.354.883,10	634.208,49	720.674,61	114%
SPP.D.06 - DEBITI VERSO FORNITORI				
SPP.D.06.01.01 - Debiti verso fornitori (<12 mesi)	435.796,05	477.056,48	-41.260,43	-9%
SPP.D.06.02.01 - Fatture da ricevere da fornitori (<12 mesi)	1.531.528,67	909.133,13	622.395,54	68%
SPP.D.06.04 - Note di credito da ricevere da fornitori	-891.960,87	-1.056,90	-890.903,97	84.294%
TOTALE DEBITI VERSO FORNITORI	1.075.363,85	1.385.132,71	-309.768,86	-22%
SPP.D.08 - DEBITI VERSO SOCIETA' PARTECIPATE				
SPP.D.08.01 - DEBITI VERSO SOCIETA' PARTECIPATE	31.611,90	233.341,84	-201.729,94	-86%
TOTALE DEBITI VERSO SOCIETA' PARTECIPATE	31.611,90	233.341,84	-201.729,94	-86%
SPP.D.11 - DEBITI TRIBUTARI				
SPP.D.11.01.20 - Debiti V/Erario per IVA Split Payment Istituzionale	19.350,41	96.565,91	-77.215,50	-80%
SPP.D.11.01.21 - Debiti V/Erario per IVA Split Payment Istituzionale accantonata - Comitati Regionali	2.942,14	42.595,70	-39.653,56	-93%
SPP.D.11.01.25 - Debiti V/Erario per IVA Split Payment Istituzionale accantonata	15.230,25	139.531,83	-124.301,58	-89%
SPP.D.11.01 - ERARIO C/IMPOSTE	46.120,58	292.045,85	-245.925,27	-84%
SPP.D.11.02 - ERARIO C/TRATTENUTE	484.657,91	326.612,84	158.045,07	48%
SPP.D.11.03 - Erario c/ ritenute imp. riv. TFR	1.536,74	797,53	739,21	93%
TOTALE DEBITI TRIBUTARI	532.315,23	619.456,22	-87.140,99	-14%
SPP.D.12 - DEBITI VERSO ISTITUTI DI PREVIDENZA E SICUREZZA SOCIALE				
SPP.D.12.01 - DEBITI V/INPS	203.944,05	193.772,00	10.172,05	5%

PASSIVO

Denominazione	A	B	Differenza A - B	
	STATO PATRIMONIALE 2022	STATO PATRIMONIALE 2021	€	%
SPP.D.12.02 - DEBITI V/INAIL	25.607,75	21.680,58	3.927,17	18%
SPP.D.12.04 - ALTRI	11.418,84	10.266,58	1.152,26	11%
TOTALE DEBITI VERSO ISTITUTI DI PREVIDENZA E SICUREZZA SOCIALE	240.970,64	225.719,16	15.251,48	7%
SPP.D.13 - ALTRI DEBITI				
SPP.D.13.01 - DEBITI VERSO SPORT E SALUTE	48.097,33	44.539,66	3.557,67	8%
SPP.D.13.05 - DEBITI VERSO ALTRI SOGGETTI	6.719.814,63	4.307.201,75	2.412.612,88	56%
SPP.D.13.90 - Debiti verso Personale già dipendente federale	375.654,93	590.374,88	-214.719,95	-36%
SPP.D.13.91 - Debiti verso personale ex-CONI Servizi SpA c/retribuzioni	261.147,49	370.823,24	-109.675,75	-30%
SPP.D.13.95 - Debito verso personale per accantonamento fondo di previdenza complementare (1%)	8.191,57	8.191,57		
TOTALE ALTRI DEBITI	7.412.905,95	5.321.131,10	2.091.774,85	39%
TOTALE DEBITI	10.930.367,47	8.720.437,81	2.209.929,66	25%
SPP.E - RATEI E RISCOINTI				
SPP.E.01 - RATEI E RISCOINTI				
SPP.E.01.01.01 - ratei passivi		1.267,89	-1.267,89	-100%
SPP.E.01.01.02 - Ratei passivi COMITATI TERRITORIALI	74,50	1.271,47	-1.196,97	-94%
SPP.E.01.01 - Ratei passivi	74,50	2.539,36	-2.464,86	-97%
SPP.E.01.02.01 - Risconti passivi	509.227,40	2.529.894,03	-2.020.666,63	-80%
SPP.E.01.02.03 - Risconti passivi COMITATI TERRITORIALI	226.217,05	53.978,94	172.238,11	319%
SPP.E.01.02 - Risconti passivi	735.444,45	2.583.872,97	-1.848.428,52	-72%
TOTALE RATEI E RISCOINTI	735.518,95	2.586.412,33	-1.850.893,38	-72%
TOTALE RATEI E RISCOINTI	735.518,95	2.586.412,33	-1.850.893,38	-72%
TOTALE STATO PATRIMONIALE PASSIVO	14.235.396,74	14.450.492,67	-215.095,93	-1%

VALORE DELLA PRODUZIONE

Codice	Denominazione	A	B	Differenza A - B	
		Conto Economico 2022	Conto Economico 2021	€	%
1.	Attività Centrale				
1.01	Contributi Sport e salute				
CEA.001	Funzionamento ed attività sportiva	7.570.056,00	6.788.920,00	781.136,00	12%
CEA.002	Prepar. Olimpica e Alto Livello	5.156.099,00	5.706.099,00	-550.000,00	-10%
CEA.005	Contributi per progetti Sport di Tutti - Sviluppo Talento - Runcard Silver - Porte aperte allo Sport - Runcard Young	2.120.625,50	48.000,00	2.072.625,50	4.318%
CEA.006	Contributi straordinari per arretrati contrattuali personale federale		210.428,78	-210.428,78	-100%
CEA.032	Proventi diversi	3.251,70	44.110,81	-40.859,11	-93%
CEA.100	Contributi CONI per il Club Olimpico	258.000,00	226.000,00	32.000,00	14%
CEA.101	Contributi CONI per medaglie Olimpiche e Campionati Mondiali Juniores	2.300,00	1.445.500,00	-1.443.200,00	-100%
CEA.203	Programmi di formazione	5.982,00		5.982,00	
CEA.504	Contributi per progetti speciali	552.346,00		552.346,00	
CEA.505	Contributi Piano Tech - Digitalizzazione	16.050,00		16.050,00	
1.01	Totale Contributi Sport e salute	15.684.710,20	14.469.058,59	1.215.651,61	8%
1.02	Contributi dello Stato, Regione, Enti Locali				
CEA.031	Contributi dello Stato, Regione, Enti Locali, altri soggetti	438.771,70	245.392,26	193.379,44	79%
1.02	Totale Contributi dello Stato, Regione, Enti Locali	438.771,70	245.392,26	193.379,44	79%
1.03	Quote degli associati:				
CEA.007	Quote di affiliazione	141.835,00	138.545,00	3.290,00	2%
CEA.008	Quote di tesseramento	2.475.004,11	2.158.731,02	316.273,09	15%
CEA.009	Multe e tasse gara	142.806,66	102.858,00	39.948,66	39%
CEA.010	Diritti di segreteria	45.360,00	35.305,00	10.055,00	28%
CEA.012	Quote abbonamento alla rivista federale	1.940,00	2.214,00	-274,00	-12%
1.03	Totale Quote degli associati:	2.806.945,77	2.437.653,02	369.292,75	15%
1.04	Ricavi da Manifestazioni Internazionali				
CEA.014	Contributi dalla Federazione Internazionale	26.849,96	9.162,00	17.687,96	193%

VALORE DELLA PRODUZIONE

Codice	Denominazione	A	B	Differenza A - B	
		Conto Economico 2022	Conto Economico 2021	€	%
CEA.015	Contributi e rimborsi da altre organizzazioni	314.994,59	521.720,10	-206.725,51	-40%
CEA.016	Pubblicità, sponsorizzazioni	600.171,00	1.117.758,08	-517.587,08	-46%
CEA.017	Diritti televisivi	773.184,67	29.962,00	743.222,67	2.481%
CEA.019	Vendita biglietti	235.738,48	8.751,88	226.986,60	2.594%
1.04	Totale Ricavi da Manifestazioni Internazionali	1.950.938,70	1.687.354,06	263.584,64	16%
1.05	Ricavi da Manifestazioni Nazionali				
CEA.015	Contributi e rimborsi da altre organizzazioni	5.450,00	5.000,00	450,00	9%
CEA.017	Diritti televisivi	100.000,00	143.500,00	-43.500,00	-30%
CEA.019	Vendita biglietti	20.567,27		20.567,27	
1.05	Totale Ricavi da Manifestazioni Nazionali	126.017,27	148.500,00	-22.482,73	-15%
1.06	Ricavi da pubblicità e sponsorizzazioni				
CEA.020	Sponsors istituzionali	77.000,00	88.847,00	-11.847,00	-13%
CEA.021	Fornitori ufficiali della Federazione	1.179.960,87	387.462,50	792.498,37	205%
CEA.022	Pubblicità su riviste federali	4.945,49	4.003,07	942,42	24%
1.06	Totale Ricavi da pubblicità e sponsorizzazioni	1.261.906,36	480.312,57	781.593,79	163%
1.07	Altri ricavi della gestione ordinaria				
CEA.010	Diritti di segreteria	178.220,00	275.500,00	-97.280,00	-35%
CEA.011	Quote iscrizione a corsi	78.250,00		78.250,00	
CEA.024	Vendita di Pubblicazioni, materiale didattico e altro materiale sportivo	320,00	1.400,00	-1.080,00	-77%
CEA.026	Recuperi e rimborsi da terzi	222.943,49	439.039,31	-216.095,82	-49%
CEA.040	Sopravvenienze e insussistenze attive non iscrivibili in altre voci	43.864,09	57.519,28	-13.655,19	-24%
1.07	Totale Altri ricavi della gestione ordinaria	523.597,58	773.458,59	-249.861,01	-32%
1.08	Contributi Comitato Italiano Paralimpico				
CEA.603	Contributo CIP	1.838,07		1.838,07	
1.08	Totale Contributi Comitato Italiano Paralimpico	1.838,07	0,00	1.838,07	
1.	Totale Attività Centrale	22.794.725,65	20.241.729,09	2.552.996,56	13%
	<i>In % sul Valore della produzione</i>	<i>73,53%</i>	<i>74,37%</i>		
2.	Attività Struttura Territoriale				

VALORE DELLA PRODUZIONE

Codice	Denominazione	A	B	Differenza A - B	
		Conto Economico 2022	Conto Economico 2021	€	%
2.02	Contributi dello Stato, Enti Locali, altri soggetti				
CEA.031	Contributi dello Stato, Regione, Enti Locali, altri soggetti	974.250,85	871.598,15	102.652,70	12%
2.02	Totale Contributi dello Stato, Enti Locali, altri soggetti	974.250,85	871.598,15	102.652,70	12%
2.03	Quote degli associati				
CEA.007	Quote di affiliazione	816.415,00	805.305,00	11.110,00	1%
CEA.008	Quote di tesseramento	2.422.708,39	1.825.578,46	597.129,93	33%
CEA.009	Multe e tasse gara	1.386.354,14	764.627,18	621.726,96	81%
CEA.010	Diritti di segreteria	329.219,45	190.562,10	138.657,35	73%
CEA.011	Quote iscrizione a corsi	305.937,54	292.868,40	13.069,14	4%
2.03	Totale Quote degli associati	5.260.634,52	3.878.941,14	1.381.693,38	36%
2.04	Ricavi da manifestazioni				
CEA.016	Pubblicità, sponsorizzazioni	113.547,63	53.956,00	59.591,63	110%
CEA.018	Vendita di materiale promozionale	5,00		5,00	
CEA.019	Vendita biglietti	4.984,12		4.984,12	
2.04	Totale Ricavi da manifestazioni	118.536,75	53.956,00	64.580,75	120%
2.05	Altri ricavi della gestione				
CEA.011	Quote iscrizione a corsi	1.155.588,05	1.443.110,56	-287.522,51	-20%
CEA.024	Vendita di Pubblicazioni, materiale didattico e altro materiale sportivo	190,00	820,00	-630,00	-77%
CEA.026	Recuperi e rimborsi da terzi	262.657,67	233.624,29	29.033,38	12%
CEA.027	Fitti attivi e convenzioni con terzi	435.730,51	492.247,54	-56.517,03	-11%
2.05	Totale Altri ricavi della gestione	1.854.166,23	2.169.802,39	-315.636,16	-15%
2.	Totale Attività Struttura Territoriale	8.207.588,35	6.974.297,68	1.233.290,67	18%
	<i>In % sul Valore della produzione</i>	26,47%	25,63%		
	VALORE PRODUZIONE	31.002.314,00	27.216.026,77	3.786.287,23	14%

COSTO DELLA PRODUZIONE

Codice	Denominazione	A	B	Differenza A - B	
		Conto Economico 2022	Conto Economico 2021	€	%
1.	ATTIVITA' SPORTIVA				
1.01.	Costi per l'Attività Sportiva Centrale				
1.01.01.	Costi PO/AL				
1.01.01.01.	<u>Attività Naz. ed Internaz. P.O. ed A.L.</u>				
1.01.01.01.01	<u>Partecipazione a Manif. Sport. Naz. - Intern. finalizzate alla Prep. Olimp.-Alto Livello</u>				
CEB.001	Spese di trasferta e soggiorno	1.301.743,52	764.806,69	536.936,83	70%
CEB.005	Acquisto materiale sportivo e attrezzature sportive non capitalizzabili	600.976,09	442.857,58	158.118,51	36%
CEB.007	Premi di classifica	874.903,21	2.809.672,70	-1.934.769,49	-69%
CEB.012	Quote di iscrizione e partecipazione a manifestazioni		22,00	-22,00	-100%
CEB.016	Altre spese	139,90	1.736,40	-1.596,50	-92%
CEB.120	Contributi ad associazioni e terzi	300,00	5.000,00	-4.700,00	-94%
1.01.01.01.01	Totale Partecipazione a Manif. Sport. Naz. - Intern. finalizzate alla Prep. Olimp.-Alto Livello	2.778.062,72	4.024.095,37	-1.246.032,65	-31%
1.01.01.01.02	<u>Allenamenti e stages</u>				
CEB.001	Spese di trasferta e soggiorno	1.083.514,11	833.672,47	249.841,64	30%
CEB.002	Indennità, diarie e rimborsi forfettari		5.250,00	-5.250,00	-100%
CEB.005	Acquisto materiale sportivo e attrezzature sportive non capitalizzabili	101.745,00	97.500,00	4.245,00	4%
1.01.01.01.02	Totale Allenamenti e stages	1.185.259,11	936.422,47	248.836,64	27%
1.01.01.01.04	<u>Compensi per prestazioni contrattuali</u>				
CEB.003	Compensi per staff tecnico	1.777.373,04	1.292.491,65	484.881,39	38%
CEB.004	Compensi per staff sanitario	338.709,58	264.460,81	74.248,77	28%
1.01.01.01.04	Totale Compensi per prestazioni contrattuali	2.116.082,62	1.556.952,46	559.130,16	36%
1.01.01.01.05	<u>Interventi per gli atleti</u>				
CEB.006	Spese mediche	7.785,06	14.923,23	-7.138,17	-48%
CEB.021	Borse di studio	258.000,00	226.000,00	32.000,00	14%

COSTO DELLA PRODUZIONE

Codice	Denominazione	A	B	Differenza A - B	
		Conto Economico 2022	Conto Economico 2021	€	%
CEB.022	Contributi per gli atleti ed altri soggetti	1.640.500,00	629.825,00	1.010.675,00	160%
CEB.026	Tutela sanitaria	71.039,84	70.043,92	995,92	1%
1.01.01.01.05	Totale Interventi per gli atleti	1.977.324,90	940.792,15	1.036.532,75	110%
1.01.01.01.06	<u>Spese per antidoping</u>				
CEB.025	Spese controlli antidoping	68.815,34	56.303,73	12.511,61	22%
1.01.01.01.06	Totale Spese per antidoping	68.815,34	56.303,73	12.511,61	22%
1.01.01.01.	Totale Attività Naz. ed Internaz. P.O. ed A.L.	8.125.544,69	7.514.566,18	610.978,51	8%
1.01.01.02.	<u>Attività rappresentative nazionali</u>				
1.01.01.02.01	<u>Partecipaz. a Manif. sportive naz./inter.</u>				
CEB.001	Spese di trasferta e soggiorno	119.900,81		119.900,81	
CEB.005	Acquisto materiale sportivo e attrezzature sportive non capitalizzabili	90.174,95	106.784,56	-16.609,61	-16%
CEB.018	Acquisto materiale di consumo	3.354,88		3.354,88	
CEB.063	Servizi di pulizia e sorveglianza	7.751,88		7.751,88	
1.01.01.02.01	Totale Partecipaz. a Manif. sportive naz./inter.	221.182,52	106.784,56	114.397,96	107%
1.01.01.02.02	<u>Allenamenti e stages</u>				
CEB.001	Spese di trasferta e soggiorno	202.217,88	93.662,05	108.555,83	116%
CEB.002	Indennità, diarie e rimborsi forfettari	17.350,00	9.360,00	7.990,00	85%
CEB.005	Acquisto materiale sportivo e attrezzature sportive non capitalizzabili	79.680,00	97.500,00	-17.820,00	-18%
CEB.024	Compensi per prestazioni tecnico-scientifiche (costi per servizi da professionisti)	20.402,28		20.402,28	
1.01.01.02.02	Totale Allenamenti e stages	319.650,16	200.522,05	119.128,11	59%
1.01.01.02.	Totale Attività rappresentative nazionali	540.832,68	307.306,61	233.526,07	76%
1.01.01.03.	<u>Assicurazioni Manifestaz. Sportive Intern.li/Nazionali</u>				
1.01.01.03.01	<u>Assicurazione</u>				
CEB.008	Premi di assicurazione	275.856,00	289.343,31	-13.487,31	-5%
1.01.01.03.01	Totale Assicurazione	275.856,00	289.343,31	-13.487,31	-5%

COSTO DELLA PRODUZIONE

Codice	Denominazione	A	B	Differenza A - B	
		Conto Economico 2022	Conto Economico 2021	€	%
1.01.01.03.	Totale Assicurazioni Manifestaz. Sportive Intern.li/Nazionali	275.856,00	289.343,31	-13.487,31	-5%
1.01.01.	Totale Costi PO/AL	8.942.233,37	8.111.216,10	831.017,27	10%
1.01.02.	<i>Costi attività sportiva</i>				
1.01.02.01.	<u>Organizzazione Manifestaz. Sportive Intern.li</u>				
CEB.001	Spese di trasferta e soggiorno	482.899,79	397.560,77	85.339,02	21%
CEB.002	Indennità, diarie e rimborsi forfettari	99.002,62	66.657,84	32.344,78	49%
CEB.005	Acquisto materiale sportivo e attrezzature sportive non capitalizzabili	30.362,00	87.461,12	-57.099,12	-65%
CEB.007	Premi di classifica	649.795,98	394.906,68	254.889,30	65%
CEB.008	Premi di assicurazione	909,50	510,50	399,00	78%
CEB.010	Noleggio (materiale tecnico sportivo, attrezzature, impianti, automezzi, software)	407.658,47	354.831,30	52.827,17	15%
CEB.011	Coppe, medaglie, altro materiale premiazionale e onorificenze	6.120,00	8.449,66	-2.329,66	-28%
CEB.013	Indennità, compensi, gettoni ed altre utilità ufficiali di gara, arbitri, commissari, cronometristi		530,50	-530,50	-100%
CEB.016	Altre spese	3.766,76	33.792,88	-30.026,12	-89%
CEB.017	Acquisto Biglietti	111.775,90	4.028,68	107.747,22	2.675%
CEB.018	Acquisto materiale di consumo	6.929,64	34.171,25	-27.241,61	-80%
CEB.024	Compensi per prestazioni tecnico-scientifiche (costi per servizi da professionisti)	264.236,13	238.162,20	26.073,93	11%
CEB.028	Contributi a Comitati Organizzatori	25.000,00	13.000,00	12.000,00	92%
CEB.029	Corrispettivo per ingaggio squadre partecipanti		442,90	-442,90	-100%
CEB.031	Assistenza medica, antidoping	5.456,27	720,00	4.736,27	658%
CEB.033	Promozione, comunicazione e marketing	285.871,23	233.248,09	52.623,14	23%
CEB.040	Compensi per servizi tecnico-scientifici (costi per servizi da società)		61.282,00	-61.282,00	-100%
CEB.042	Organizzazione e partecipazione a convegni, seminari, congressi e conferenze stampa	9.200,00		9.200,00	
CEB.045	Produzione, diffusione e diritti per la trasmissione televisiva/radiofonica	120.025,00	105.000,00	15.025,00	14%
CEB.120	Contributi ad associazioni e terzi	44.369,00	22.034,00	22.335,00	101%

COSTO DELLA PRODUZIONE

Codice	Denominazione	A	B	Differenza A - B	
		Conto Economico 2022	Conto Economico 2021	€	%
CEB.602	Costi per altri servizi e prestazioni		9.106,00	-9.106,00	-100%
1.01.02.01.	Totale Organizzazione Manifestaz. Sportive Intern.li	2.553.378,29	2.065.896,37	487.481,92	24%
<u>1.01.02.02.</u>	<u>Organizz. Manifestazione Sportive Nazionali</u>				
CEB.001	Spese di trasferta e soggiorno	351.218,11	159.403,54	191.814,57	120%
CEB.002	Indennità, diarie e rimborsi forfettari	14.439,10	26.958,55	-12.519,45	-46%
CEB.005	Acquisto materiale sportivo e attrezzature sportive non capitalizzabili		323,30	-323,30	-100%
CEB.010	Noleggio (materiale tecnico sportivo, attrezzature, impianti, automezzi, software)	28.089,99	13.038,53	15.051,46	115%
CEB.011	Coppe, medaglie, altro materiale premiazionale e onorificenze	46.080,86	32.475,69	13.605,17	42%
CEB.013	Indennità, compensi, gettoni ed altre utilità ufficiali di gara, arbitri, commissari, cronometristi	52.587,35	39.434,20	13.153,15	33%
CEB.014	Trasporto e facchinaggio	104.012,40	44.651,65	59.360,75	133%
CEB.016	Altre spese	106.996,61	574.441,75	-467.445,14	-81%
CEB.018	Acquisto materiale di consumo	7.786,73	3.570,70	4.216,03	118%
CEB.024	Compensi per prestazioni tecnico-scientifiche (costi per servizi da professionisti)	106.085,21	53.358,85	52.726,36	99%
CEB.040	Compensi per servizi tecnico-scientifici (costi per servizi da società)	14.865,60		14.865,60	
CEB.045	Produzione, diffusione e diritti per la trasmissione televisiva/radiofonica	24.000,00	16.000,00	8.000,00	50%
CEB.065	Canoni ed oneri locativi	2.500,00	3.012,80	-512,80	-17%
1.01.02.02.	Totale Organizz. Manifestazione Sportive Nazionali	858.661,96	966.669,56	-108.007,60	-11%
<u>1.01.02.03.</u>	<u>Partecipazione ad organismi internazionali</u>				
CEB.034	Quote di adesione ad organismi internazionali	320,00	341,00	-21,00	-6%
CEB.042	Organizzazione e partecipazione a convegni, seminari, congressi e conferenze stampa	14.501,67	6.841,15	7.660,52	112%
1.01.02.03.	Totale Partecipazione ad organismi internazionali	14.821,67	7.182,15	7.639,52	106%
<u>1.01.02.04.</u>	<u>Formazione ricerca e documentazione</u>				
<u>1.01.02.04.01.</u>	<u>Corsi di formaz. quadri tecnici</u>				

COSTO DELLA PRODUZIONE

Codice	Denominazione	A	B	Differenza A - B	
		Conto Economico 2022	Conto Economico 2021	€	%
CEB.001	Spese di trasferta e soggiorno	5.986,38	859,65	5.126,73	596%
CEB.024	Compensi per prestazioni tecnico-scientifiche (costi per servizi da professionisti)	7.600,00	300,00	7.300,00	2.433%
CEB.042	Organizzazione e partecipazione a convegni, seminari, congressi e conferenze stampa	41.653,77	35.394,50	6.259,27	18%
1.01.02.04.01.	Totale Corsi di formaz.quadri tecnici	55.240,15	36.554,15	18.686,00	51%
1.01.02.04.03.	<u>Corsi di formazione per altri soggetti</u>				
CEB.001	Spese di trasferta e soggiorno		1.616,06	-1.616,06	-100%
CEB.016	Altre spese	27,71	763,11	-735,40	-96%
CEB.024	Compensi per prestazioni tecnico-scientifiche (costi per servizi da professionisti)	38.590,40	5.525,68	33.064,72	598%
CEB.054	Formazione di quadri tecnici ed altri soggetti	5.982,00		5.982,00	
1.01.02.04.03.	Totale Corsi di formazione per altri soggetti	44.600,11	7.904,85	36.695,26	464%
1.01.02.04.04.	<u>Ricerca e documentazione</u>				
CEB.024	Compensi per prestazioni tecnico-scientifiche (costi per servizi da professionisti)		2.000,00	-2.000,00	-100%
CEB.043	Costi per acquisti di materiale didattico e per servizi di traduzione / video	1.444,48	3.298,00	-1.853,52	-56%
CEB.044	Acquisto giornali, riviste, pubblicazioni tecniche	2.100,00	2.100,00		
1.01.02.04.04.	Totale Ricerca e documentazione	3.544,48	7.398,00	-3.853,52	-52%
1.01.02.04.	Totale Formazione ricerca e documentazione	103.384,74	51.857,00	51.527,74	99%
1.01.02.05.	<u>Promozione Sportiva</u>				
CEB.001	Spese di trasferta e soggiorno	5.335,11	6.739,58	-1.404,47	-21%
CEB.005	Acquisto materiale sportivo e attrezzature sportive non capitalizzabili	37.918,82	15.901,48	22.017,34	138%
CEB.016	Altre spese	984,44		984,44	
CEB.018	Acquisto materiale di consumo	18.140,37		18.140,37	
CEB.021	Borse di studio	10.000,10		10.000,10	
CEB.024	Compensi per prestazioni tecnico-scientifiche (costi per servizi da professionisti)	2.104.115,00	36.990,00	2.067.125,00	5.588%

COSTO DELLA PRODUZIONE

Codice	Denominazione	A	B	Differenza A - B	
		Conto Economico 2022	Conto Economico 2021	€	%
CEB.033	Promozione, comunicazione e marketing	135.301,31	105.025,22	30.276,09	29%
CEB.040	Compensi per servizi tecnico-scientifici (costi per servizi da società)		5.944,87	-5.944,87	-100%
CEB.045	Produzione, diffusione e diritti per la trasmissione televisiva/radiofonica	113.745,00	90.447,28	23.297,72	26%
CEB.098	Spese per manutenzione e sviluppo sistemi informativi e sito internet		28.500,00	-28.500,00	-100%
1.01.02.05.	Totale Promozione Sportiva	2.425.540,15	289.548,43	2.135.991,72	738%
<u>1.01.02.06</u>	<u>Contributi per l'attività sportiva</u>				
CEB.058	Contributi a Società e Associazioni Sportive	1.470.635,58	2.167.845,53	-697.209,95	-32%
CEB.061	Contributi ad altri soggetti		100.000,00	-100.000,00	-100%
1.01.02.06	Totale Contributi per l'attività sportiva	1.470.635,58	2.267.845,53	-797.209,95	-35%
<u>1.01.02.07</u>	<u>Gestione impianti sportivi</u>				
CEB.016	Altre spese	11.438,46	5.229,39	6.209,07	119%
CEB.024	Compensi per prestazioni tecnico-scientifiche (costi per servizi da professionisti)	72.957,76	90.900,15	-17.942,39	-20%
CEB.040	Compensi per servizi tecnico-scientifici (costi per servizi da società)	52.467,32	110.828,41	-58.361,09	-53%
CEB.064	Utenze e servizi	61.307,89	36.087,36	25.220,53	70%
1.01.02.07	Totale Gestione impianti sportivi	198.171,43	243.045,31	-44.873,88	-18%
<u>1.01.02.09</u>	<u>Ammortamenti attività sportiva</u>				
CEB.067	Ammortamento immobilizzazioni materiali	212.390,29	196.024,16	16.366,13	8%
CEB.068	Ammortamento immobilizzazioni immateriali	346.470,02	410.294,08	-63.824,06	-16%
1.01.02.09	Totale Ammortamenti attività sportiva	558.860,31	606.318,24	-47.457,93	-8%
1.01.02.	Totale Costi attività sportiva	8.183.454,13	6.498.362,59	1.685.091,54	26%
1.01.	Totale Costi per l'Attività Sportiva Centrale	17.125.687,50	14.609.578,69	2.516.108,81	17%
	<i>In % sul Costo della produzione</i>	53,76%	54,05%		
1.02.	Costi per att. sportiva della Strutt. Terr.				
1.02.	Totale Costi per att. sportiva della Strutt. Terr.	6.573.194,93	5.168.609,28	1.404.585,65	27%

COSTO DELLA PRODUZIONE

Codice	Denominazione	A	B	Differenza A - B	
		Conto Economico 2022	Conto Economico 2021	€	%
	<i>In % sul Costo della produzione</i>	20,63%	19,12%		
1.	Totale ATTIVITA' SPORTIVA	23.698.882,43	19.778.187,97	3.920.694,46	20%
	<i>In % sul Valore della Produzione</i>	76,44%	72,67%		
	<i>In % sul Costo della produzione</i>	74,39%	73,17%		
2.	FUNZIONAMENTO E COSTI GENERALI				
2.01.	Funz. e costi generali attività centrale				
2.01.01	Costi per il personale e collaborazioni				
CEB.073	Personale Federale - retribuzione ordinaria	2.050.851,42	1.882.758,75	168.092,67	9%
CEB.074	Personale Federale - straordinari	52.024,11	88.346,23	-36.322,12	-41%
CEB.075	Personale Federale - oneri previdenziali	638.974,17	735.656,07	-96.681,90	-13%
CEB.076	Premi assicurativi personale	103.250,68	65.736,78	37.513,90	57%
CEB.077	Personale Federale - Trattamento di fine rapporto	208.559,89	144.947,53	63.612,36	44%
CEB.078	Personale Federale - rimborso spese missione	38.543,70	14.091,89	24.451,81	174%
CEB.080	Collaboratori - compensi	25.822,29		25.822,29	
CEB.081	Collaboratori - oneri previdenziali	7.037,99	10.541,80	-3.503,81	-33%
CEB.086	Costi di formazione del personale	5.904,08	8.723,06	-2.818,98	-32%
CEB.200	Personale ex CONI Servizi SpA retribuzione ordinaria	1.533.771,80	1.333.700,61	200.071,19	15%
CEB.201	Personale ex CONI Servizi SpA retribuzione straordinaria	20.286,58	30.628,98	-10.342,40	-34%
CEB.202	Oneri a carico azienda personale ex CONI Servizi SpA	484.479,75	557.101,05	-72.621,30	-13%
CEB.204	Indennità varie personale ex CONI Servizi SpA	40.125,39		40.125,39	
CEB.205	Premi di produzione personale ex CONI Servizi SpA	192.549,07	258.154,26	-65.605,19	-25%
CEB.206	Accantonamento TFR personale ex CONI Servizi SpA	179.592,15	138.144,62	41.447,53	30%
CEB.208	Premi di produzione personale già federale	313.556,85	269.264,27	44.292,58	16%
CEB.210	Accantonamento fondo di previdenza complementare (1%)		1.701,88	-1.701,88	-100%
CEB.300	Buoni pasto/ticket restaurant	80.889,37	70.583,55	10.305,82	15%
CEB.800	Interventi assistenziali al personale	700,00	4.488,49	-3.788,49	-84%
2.01.01	Totale Costi per il personale e collaborazioni	5.976.919,29	5.614.569,82	362.349,47	6%

COSTO DELLA PRODUZIONE

Codice	Denominazione	A	B	Differenza A - B	
		Conto Economico 2022	Conto Economico 2021	€	%
2.01.02	<i>Organi e Commissioni federali</i>				
CEB.001	Spese di trasferta e soggiorno	48.562,84	48.572,33	-9,49	0%
CEB.087	Indennità, compensi, gettoni ed altre utilità Organi di gestione	31.968,47	31.778,47	190,00	1%
CEB.088	Indennità, compensi, gettoni ed altre utilità Collegio dei Revisori dei conti	29.738,58	29.597,15	141,43	0%
CEB.089	Indennità, compensi, gettoni ed altre utilità Organi di giustizia sportiva	25.329,00	9.475,45	15.853,55	167%
CEB.090	Assemblea nazionale		152.787,05	-152.787,05	-100%
CEB.091	Indennità, compensi, gettoni ed altre utilità Commissioni federali		96,70	-96,70	-100%
2.01.02	Totale Organi e Commissioni federali	135.598,89	272.307,15	-136.708,26	-50%
2.01.03.	<i>Costi per la comunicazione</i>				
CEB.001	Spese di trasferta e soggiorno	25.464,91	17.838,59	7.626,32	43%
CEB.033	Promozione, comunicazione e marketing	211.504,60	131.152,26	80.352,34	61%
CEB.042	Organizzazione e partecipazione a convègni, seminari, congressi e conferenze stampa	1.206,76	69.631,62	-68.424,86	-98%
CEB.093	Stampa e spedizione costo rivista federale	19.908,71	25.639,12	-5.730,41	-22%
CEB.095	Comunicati, opuscoli, annuari e servizi fotografici	9.905,20	16.284,29	-6.379,09	-39%
2.01.03.	Totale Costi per la comunicazione	267.990,18	260.545,88	7.444,30	3%
2.01.04.	<i>Costi generali</i>				
CEB.010	Noleggio (materiale tecnico sportivo, attrezzature, impianti, automezzi, software)	20.927,40	31.198,63	-10.271,23	-33%
CEB.016	Altre spese	18.026,18	20.516,54	-2.490,36	-12%
CEB.030	Manutenzione ordinaria		15,00	-15,00	-100%
CEB.044	Acquisto giornali, riviste, pubblicazioni tecniche	3.945,70	5.481,70	-1.536,00	-28%
CEB.064	Utenze e servizi	2.285,27		2.285,27	
CEB.065	Canoni ed oneri locativi	8.196,00		8.196,00	
CEB.096	Servizi giuridici, amministrativi e fiscali (costi per servizi da società)	182.942,24	124.552,19	58.390,05	47%
CEB.098	Spese per manutenzione e sviluppo sistemi informativi e sito internet	149.381,96	73.938,00	75.443,96	102%
CEB.099	Prestazioni giuridiche, amministrative e fiscali (costi per servizi da professionisti)	27.510,63	147.783,67	-120.273,04	-81%

COSTO DELLA PRODUZIONE

Codice	Denominazione	A	B	Differenza A - B	
		Conto Economico 2022	Conto Economico 2021	€	%
CEB.101	Spese postali e telefoniche	32.307,74	43.562,54	-11.254,80	-26%
CEB.105	Spese di rappresentanza	6.443,12	9.382,40	-2.939,28	-31%
CEB.106	Commissioni bancarie e postali	22.277,59	14.351,95	7.925,64	55%
CEB.107	Provvigioni per intermediazione pubblicitaria	13.550,00	141.892,00	-128.342,00	-90%
2.01.04.	Totale Costi generali	487.793,83	612.674,62	-124.880,79	-20%
2.01.05	<i>Ammortamenti per funzionamento</i>				
CEB.067	Ammortamento immobilizzazioni materiali	33.095,36	38.804,80	-5.709,44	-15%
2.01.05	Totale Ammortamenti per funzionamento	33.095,36	38.804,80	-5.709,44	-15%
2.01.07	<i>(Delta) rimanenze di materiale di consumo per funzionamento</i>				
CEB.140	Variazione Rimanenze Materiali di Consumo	-252.657,00	-639.036,00	386.379,00	-60%
2.01.07	Totale (Delta) rimanenze di materiale di consumo per funzionamento	-252.657,00	-639.036,00	386.379,00	-60%
2.01.	Totale Funz. e costi generali attività centrale	6.648.740,55	6.159.866,27	488.874,28	8%
	<i>In % sul Costo della produzione</i>	20,87%	22,79%		
2.02.	<i>Funz. e costi gen. Struttura Terr.</i>				
2.02.	Totale Funz. e costi gen. Struttura Terr.	916.774,55	907.123,89	9.650,66	1%
	<i>In % sul Costo della produzione</i>	2,88%	3,36%		
2.	Totale FUNZIONAMENTO E COSTI GENERALI	7.565.515,10	7.066.990,16	498.524,94	7%
	<i>In % sul Valore della Produzione</i>	24,40%	25,97%		
	<i>In % sul Costo della produzione</i>	23,75%	26,14%		
3.	Accantonamenti				
3.01	<i>Accantonamento per rischi ed oneri</i>				
CEB.062	Accantonamento fondo imposte	75.111,00		75.111,00	
CEB.066	Accantonamento fondo svalutazione partecipata	46.408,00		46.408,00	
CEB.069	Accantonamento altri fondi rischi ed oneri	140.577,84		140.577,84	
CEB.605	Accantonamento Fondo svalutazione rimanenze di magazzino	252.657,00		252.657,00	
3.01	Totale Accantonamento per rischi ed oneri	514.753,84	0,00	514.753,84	

COSTO DELLA PRODUZIONE

Codice	Denominazione	A	B	Differenza A - B	
		Conto Economico 2022	Conto Economico 2021	€	%
	<i>In % sul Costo della produzione</i>	1,62%			
3.02	Accantonamento a fondo svalutazione crediti				
CEB.603	Accantonamento Fondo svalutazione crediti		29.666,00	-29.666,00	-100%
3.02	Totale Accantonamento a fondo svalutazione crediti	0,00	29.666,00	-29.666,00	-100%
	<i>In % sul Costo della produzione</i>		0,11%		
3.	Totale Accantonamenti	514.753,84	29.666,00	485.087,84	1.635%
	<i>In % sul Valore della Produzione</i>	1,66%	0,11%		
	<i>In % sul Costo della produzione</i>	1,62%	0,11%		
4.	Oneri diversi di gestione				
4.01	Oneri diversi di gestione				
CEB.108	Imposte indirette, tasse e contributi	10.026,00	18.060,24	-8.034,24	-44%
CEB.151	Perdite su crediti	16.069,78	91.062,79	-74.993,01	-82%
CEB.152	Sopravvenienze e insussistenze passive non iscrivibili in altre voci	53.314,43	47.767,26	5.547,17	12%
4.01	Totale Oneri diversi di gestione	79.410,21	156.890,29	-77.480,08	-49%
	<i>In % sul Costo della produzione</i>	0,25%	0,58%		
4.	Totale Oneri diversi di gestione	79.410,21	156.890,29	-77.480,08	-49%
	<i>In % sul Valore della Produzione</i>	0,26%	0,58%		
	<i>In % sul Costo della produzione</i>	0,25%	0,58%		
	COSTO DELLA PRODUZIONE	31.858.561,58	27.031.734,42	4.826.827,16	18%
	<i>In % sul Valore della Produzione</i>	102,76%	99,32%		
	Diff. Valori e Costi della Produz.	-856.247,58	184.292,35	-1.040.539,93	-565%
	<i>In % sul Valore della Produzione</i>	-2,76%	0,68%		

FEDERAZIONE ITALIANA DI ATLETICA LEGGERA
CONTO ECONOMICO (QUADRO ANALITICO)
ESERCIZIO 2022

Mod. S/A

Codice	Denominazione	A	B	Differenza A - B	
		Conto Economico 2022	Conto Economico 2021	€	%
CEC.	Proventi ed Oneri finanziari				
CEC.001	Interessi attivi	13.084,25	3.768,85	9.315,40	247%
CEC.004	diversi proventi finanziari	64.766,62	4.245,00	60.521,62	1.426%
CEC.002	Interessi passivi bancari	1.258,70	1.030,72	227,98	22%
CEC.003	Interessi passivi su mutui	6.756,57		6.756,57	
CEC.005	diversi oneri finanziari	27.133,62	33.396,20	-6.262,58	-19%
CEC.	Totale Proventi ed Oneri finanziari	42.701,98	-26.413,07	69.115,05	-262%
CEE.	Imposte sul reddito				
CEE.002	IRAP	195.625,00	194.624,00	1.001,00	1%
CEE.	Totale Imposte sul reddito	-195.625,00	-194.624,00	-1.001,00	1%
	RISULTATO D'ESERCIZIO	-1.009.170,60	-36.744,72	-972.425,88	2.646%

VALORE DELLA PRODUZIONE

Codice	Denominazione	A	B	Differenza A - B	
		Conto Economico 2022	Conto Economico 2021	€	%
1.	Attività Centrale				
1.01	Contributi Sport e salute	15.684.710,20	14.469.058,59	1.215.651,61	8%
1.02	Contributi dello Stato, Regione, Enti Locali	438.771,70	245.392,26	193.379,44	79%
1.03	Quote degli associati:	2.806.945,77	2.437.653,02	369.292,75	15%
1.04	Ricavi da Manifestazioni Internazionali	1.950.938,70	1.697.354,06	263.584,64	16%
1.05	Ricavi da Manifestazioni Nazionali	126.017,27	148.500,00	-22.482,73	-15%
1.06	Ricavi da pubblicità e sponsorizzazioni	1.261.906,36	480.312,57	781.593,79	163%
1.07	Altri ricavi della gestione ordinaria	523.597,58	773.458,59	-249.861,01	-32%
1.08	Contributi Comitato Italiano Paralimpico	1.838,07	0,00	1.838,07	
1.	Attività Centrale	22.794.725,65	20.241.729,09	2.552.996,56	13%
	In % sul Valore della produzione	73,53%	74,37%		
2.	Attività Struttura Territoriale				
2.02	Contributi dello Stato, Enti Locali, altri soggetti	974.250,85	871.598,15	102.652,70	12%
2.03	Quote degli associati	5.260.634,52	3.878.941,14	1.381.693,38	36%
2.04	Ricavi da manifestazioni	118.536,75	53.956,00	64.580,75	120%
2.05	Altri ricavi della gestione	1.854.166,23	2.169.802,39	-315.636,16	-15%
2.	Attività Struttura Territoriale	8.207.588,35	6.974.297,68	1.233.290,67	18%
	In % sul Valore della produzione	26,47%	25,63%		
	VALORE PRODUZIONE	31.002.314,00	27.216.026,77	3.786.287,23	14%

COSTO DELLA PRODUZIONE

Codice	Denominazione	A	B	Differenza A - B	
		Conto Economico 2022	Conto Economico 2021	€	%
1.	ATTIVITA' SPORTIVA				
1.01.	Costi per l'Attività Sportiva Centrale				
1.01.01.	Costi PO/AL				

COSTO DELLA PRODUZIONE

Codice	Denominazione	A	B	Differenza A - B	
		Conto Economico 2022	Conto Economico 2021	€	%
1.01.01.01.	Attività Naz. ed Internaz. P.O. ed A.L.	8.125.544,69	7.514.566,18	610.978,51	8%
1.01.01.02.	Attività rappresentative nazionali	540.832,68	307.306,61	233.526,07	76%
1.01.01.03.	Assicurazioni Manifestaz. Sportive Intern.li/Nazionali	275.856,00	289.343,31	-13.487,31	-5%
1.01.01.	Totale Costi PO/AL	8.942.233,37	8.111.216,10	831.017,27	10%
1.01.02.	Costi attività sportiva				
1.01.02.01.	Organizzazione Manifestaz. Sportive Intern.li	2.553.378,29	2.065.896,37	487.481,92	24%
1.01.02.02.	Organizz. Manifestazione Sportive Nazionali	858.661,96	966.669,56	-108.007,60	-11%
1.01.02.03.	Partecipazione ad organismi internazionali	14.821,67	7.182,15	7.639,52	106%
1.01.02.04.	Formazione ricerca e documentazione	103.384,74	51.857,00	51.527,74	99%
1.01.02.05.	Promozione Sportiva	2.425.540,15	289.548,43	2.135.991,72	738%
1.01.02.06.	Contributi per l'attività sportiva	1.470.635,58	2.267.845,53	-797.209,95	-35%
1.01.02.07.	Gestione impianti sportivi	198.171,43	243.045,31	-44.873,88	-18%
1.01.02.09.	Ammortamenti attività sportiva	558.860,31	606.318,24	-47.457,93	-8%
1.01.02.	Totale Costi attività sportiva	8.183.454,13	6.498.362,59	1.685.091,54	26%
1.01.	Costi per l'Attività Sportiva Centrale	17.125.687,50	14.609.578,69	2.516.108,81	17%
	<i>In % sul Costo della produzione</i>	53,76%	54,05%		
1.02.	Costi per att. sportiva della Strutt. Terr.				
1.02.	Costi per att. sportiva della Strutt. Terr.	6.573.194,93	5.168.609,28	1.404.585,65	27%
	<i>In % sul Costo della produzione</i>	20,63%	19,12%		
1.	ATTIVITA' SPORTIVA	23.698.882,43	19.778.187,97	3.920.694,46	20%
	<i>In % sul Valore della Produzione</i>	76,44%	72,67%		
	<i>In % sul Costo della produzione</i>	74,39%	73,17%		
2.	FUNZIONAMENTO E COSTI GENERALI				
2.01.	Funz. e costi generali attività centrale				
2.01.01	Costi per il personale e collaborazioni	5.976.919,29	5.614.569,82	362.349,47	6%
2.01.02	Organi e Commissioni federali	135.598,89	272.307,15	-136.708,26	-50%

COSTO DELLA PRODUZIONE

Codice	Denominazione	A	B	Differenza A - B	
		Conto Economico 2022	Conto Economico 2021	€	%
2.01.03.	Costi per la comunicazione	267.990,18	260.545,88	7.444,30	3%
2.01.04.	Costi generali	487.793,83	612.674,62	-124.880,79	-20%
2.01.05	Ammortamenti per funzionamento	33.095,36	38.804,80	-5.709,44	-15%
2.01.07	(Delta) rimanenze di materiale di consumo per funzionamento	-252.657,00	-639.036,00	386.379,00	-60%
2.01.	Funz. e costi generali attività centrale	6.648.740,55	6.159.666,27	488.874,28	8%
	<i>In % sul Costo della produzione</i>	20,87%	22,79%		
2.02.	Funz. e costi gen. Struttura Terr.				
2.02.	Funz. e costi gen. Struttura Terr.	916.774,55	907.123,89	9.650,66	1%
	<i>In % sul Costo della produzione</i>	2,88%	3,36%		
2.	FUNZIONAMENTO E COSTI GENERALI	7.565.515,10	7.066.990,16	498.524,94	7%
	<i>In % sul Valore della Produzione</i>	24,40%	25,97%		
	<i>In % sul Costo della produzione</i>	23,75%	26,14%		
3.01	Accantonamento per rischi ed oneri				
3.01	Accantonamento per rischi ed oneri	514.753,84	0,00	514.753,84	
	<i>In % sul Costo della produzione</i>	1,62%			
3.02	Accantonamento a fondo svalutazione crediti				
3.02	Accantonamento a fondo svalutazione crediti	0,00	29.666,00	-29.666,00	-100%
	<i>In % sul Costo della produzione</i>		0,11%		
3.	Accantonamenti	514.753,84	29.666,00	485.087,84	1.635%
	<i>In % sul Valore della Produzione</i>	1,66%	0,11%		
	<i>In % sul Costo della produzione</i>	1,62%	0,11%		
4.01	Oneri diversi di gestione				
4.01	Oneri diversi di gestione	79.410,21	156.890,29	-77.480,08	-49%
	<i>In % sul Costo della produzione</i>	0,25%	0,58%		
4.	Oneri diversi di gestione	79.410,21	156.890,29	-77.480,08	-49%
	<i>In % sul Valore della Produzione</i>	0,26%	0,58%		
	<i>In % sul Costo della produzione</i>	0,25%	0,58%		

COSTO DELLA PRODUZIONE

Codice	Denominazione	A	B	Differenza A - B	
		Conto Economico 2022	Conto Economico 2021	€	%
	COSTO DELLA PRODUZIONE	31.858.561,58	27.031.734,42	4.826.827,16	18%
	In % sul Valore della Produzione	102,76%	99,32%		
	Diff. Valori e Costi della Produz.	-856.247,58	184.292,35	-1.040.539,93	-565%
	In % sul Valore della Produzione	-2,76%	0,68%		

Codice	Denominazione	A	B	Differenza A - B	
		Conto Economico 2022	Conto Economico 2021	€	%
CEC.	Proventi ed Oneri finanziari	42.701,98	-26.413,07	69.115,05	-262%
CEE.	Imposte sul reddito	-195.625,00	-194.624,00	-1.001,00	1%
	RISULTATO D'ESERCIZIO	-1.009.170,60	-36.744,72	-972.425,88	2.646%

FEDERAZIONE ITALIANA DI ATLETICA LEGGERA
CONTO ECONOMICO STRUTTURE TERRITORIALI - FUNZIONARI
DELEGATI (QUADRO ANALITICO)
ESERCIZIO 2022

Mod. S/A

COSTO DELLA PRODUZIONE

Codice	Denominazione	A	B	Differenza A - B	
		Conto Economico 2022	Conto Economico 2021	€	%
1.	ATTIVITA' SPORTIVA				
1.02.	Costi per att. sportiva della Strutt. Terr.				
1.02.01	Attività agonistica				
CEB.001	Spese di trasferta e soggiorno	586.738,97	290.103,18	296.635,79	102%
CEB.002	Indennità, diarie e rimborsi forfettari	135.865,78	127.315,90	8.549,88	7%
CEB.003	Compensi per staff tecnico	211.663,61	183.332,08	28.331,53	15%
CEB.004	Compensi per staff sanitario	28.648,38	19.245,20	9.403,18	49%
CEB.005	Acquisto materiale sportivo e attrezzature sportive non capitalizzabili	219.614,22	186.607,15	33.007,07	18%
CEB.006	Spese mediche	13.055,68	8.139,50	4.916,18	60%
CEB.007	Premi di classifica	37.901,27	49.990,13	-12.088,86	-24%
CEB.008	Premi di assicurazione	1.947,00	1.402,00	545,00	39%
CEB.013	Indennità, compensi, gettoni ed altre utilità ufficiali di gara, arbitri, commissari, cronometristi	53.168,83	30.742,22	22.426,61	73%
CEB.018	Acquisto materiale di consumo	15.654,75	10.342,06	5.312,69	51%
CEB.021	Borse di studio	49.650,00	23.400,00	26.250,00	112%
CEB.065	Canoni ed oneri locativi	30.531,20	10.903,18	19.628,02	180%
1.02.01	Totale Attività agonistica	1.384.439,69	941.522,60	442.917,09	47%
1.02.02	Organizzazione Manifestazione Sportive				
CEB.001	Spese di trasferta e soggiorno	315.081,20	160.513,96	154.567,24	96%
CEB.002	Indennità, diarie e rimborsi forfettari	645.907,74	492.549,91	153.357,83	31%
CEB.007	Premi di classifica	74.132,22	37.528,00	36.604,22	98%
CEB.008	Premi di assicurazione	5.302,31	11.456,45	-6.154,14	-54%
CEB.010	Noleggio (materiale tecnico sportivo, attrezzature, impianti, automezzi, software)	91.520,10	99.357,25	-7.837,15	-8%
CEB.011	Coppe, medaglie, altro materiale premiazionale e onorificenze	208.326,70	101.904,42	106.422,28	104%
CEB.013	Indennità, compensi, gettoni ed altre utilità ufficiali di gara, arbitri, commissari, cronometristi	515.820,11	353.268,91	162.551,20	46%
CEB.014	Trasporto e facchinaggio	29.379,46	25.122,91	4.256,55	17%
CEB.016	Altre spese	145.166,24	69.355,53	75.810,71	109%
CEB.018	Acquisto materiale di consumo	109.536,15	91.845,48	17.690,67	19%



FEDERAZIONE ITALIANA DI ATLETICA LEGGERA
CONTO ECONOMICO STRUTTURE TERRITORIALI - FUNZIONARI
DELEGATI (QUADRO ANALITICO)
ESERCIZIO 2022

Mod. S/A

COSTO DELLA PRODUZIONE

Codice	Denominazione	A	B	Differenza A - B	
		Conto Economico 2022	Conto Economico 2021	€	%
CEB.022	Contributi per gli atleti ed altri soggetti	27.412,46	26.415,00	997,46	4%
CEB.024	Compensi per prestazioni tecnico-scientifiche (costi per servizi da professionisti)	116.880,02	87.428,71	29.451,31	34%
CEB.028	Contributi a Comitati Organizzatori	48.858,27	39.615,00	9.243,27	23%
CEB.030	Manutenzione ordinaria	21.284,76	8.637,80	12.646,96	146%
CEB.031	Assistenza medica, antidoping	102.197,24	85.516,83	16.680,41	20%
CEB.040	Compensi per servizi tecnico-scientifici (costi per servizi da società)	114.881,79	63.691,96	51.189,83	80%
CEB.065	Canoni ed oneri locativi	60.562,81	49.975,64	10.587,17	21%
1.02.02	Totale Organizzazione Manifestazione Sportive	2.632.249,58	1.804.183,76	828.065,82	46%
1.02.03	<i>Corsi di formazione</i>				
CEB.001	Spese di trasferta e soggiorno	31.476,74	13.521,36	17.955,38	133%
CEB.002	Indennità, diarie e rimborsi forfettari	81.480,05	67.044,00	14.436,05	22%
CEB.016	Altre spese	4.890,72	4.049,44	841,28	21%
CEB.024	Compensi per prestazioni tecnico-scientifiche (costi per servizi da professionisti)	26.679,71	12.878,00	13.801,71	107%
CEB.040	Compensi per servizi tecnico-scientifici (costi per servizi da società)	610,00	120,00	490,00	408%
CEB.054	Formazione di quadri tecnici ed altri soggetti	6.328,00	1.232,00	5.096,00	414%
1.02.03	Totale Corsi di formazione	151.465,22	98.844,80	52.620,42	53%
1.02.04	<i>Promozione Sportiva</i>				
CEB.001	Spese di trasferta e soggiorno	51.327,47	40.626,78	10.700,69	26%
CEB.005	Acquisto materiale sportivo e attrezzature sportive non capitalizzabili	35.683,61	78.260,84	-42.577,23	-54%
CEB.008	Premi di assicurazione	20.910,00	19.190,62	1.719,38	9%
CEB.011	Coppe, medaglie, altro materiale premiazionale e onorificenze	61.858,14	31.504,28	30.353,86	96%
CEB.024	Compensi per prestazioni tecnico-scientifiche (costi per servizi da professionisti)	712.650,75	520.129,53	192.521,22	37%
CEB.033	Promozione, comunicazione e marketing	36.298,03	42.788,42	-6.490,39	-15%

FEDERAZIONE ITALIANA DI ATLETICA LEGGERA
CONTO ECONOMICO STRUTTURE TERRITORIALI - FUNZIONARI
DELEGATI (QUADRO ANALITICO)
ESERCIZIO 2022

Mod. S/A

COSTO DELLA PRODUZIONE

Codice	Denominazione	A	B	Differenza A - B	
		Conto Economico 2022	Conto Economico 2021	€	%
CEB.040	Compensi per servizi tecnico-scientifici (costi per servizi da società)	5.398,60	5.654,40	-255,80	-5%
CEB.046	Organizz. e/o partecipaz. a Giochi Sportivi Studenteschi	895,23		895,23	
CEB.048	Sport nella scuola	1.419,10	3.000,00	-1.580,90	-53%
CEB.049	Organiz. e/o partecipaz. a manif. a carattere sociale	3.019,34	3.450,00	-430,66	-12%
CEB.056	Stampa opuscoli e materiale di propaganda	4.137,50	6.165,50	-2.028,00	-33%
CEB.065	Canoni ed oneri locativi	80.124,63	68.930,11	11.194,52	16%
1.02.04	Totale Promozione Sportiva	1.013.722,40	819.700,48	194.021,92	24%
1.02.05	Contributi all'attività sportiva				
CEB.058	Contributi a Società e Associazioni Sportive	679.660,26	861.772,15	-182.111,89	-21%
CEB.061	Contributi ad altri soggetti	25.281,60	70,00	25.211,60	36.017%
1.02.05	Totale Contributi all'attività sportiva	704.941,86	861.842,15	-156.900,29	-18%
1.02.06	Gestione impianti sportivi				
CEB.005	Acquisto materiale sportivo e attrezzature sportive non capitalizzabili	1.472,46	800,00	672,46	84%
CEB.016	Altre spese	248.707,41	288.037,43	-39.330,02	-14%
CEB.063	Servizi di pulizia e sorveglianza	216.712,10	166.867,38	49.844,72	30%
CEB.064	Utenze e servizi	190.604,26	167.394,40	23.209,86	14%
CEB.065	Canoni ed oneri locativi	28.879,95	19.416,28	9.463,67	49%
1.02.06	Totale Gestione impianti sportivi	686.376,18	642.515,49	43.860,69	7%
1.02.	Totale Costi per att. sportiva della Strutt. Terr.	6.573.194,93	5.168.609,28	1.404.585,65	27%
1.	Totale ATTIVITA' SPORTIVA	6.573.194,93	5.168.609,28	1.404.585,65	27%
2.	FUNZIONAMENTO E COSTI GENERALI				
2.02.	Funz. e costi gen. Struttura Terr.				
2.02.01	Costi per i collaboratori				
CEB.080	Collaboratori - compensi	40.976,46	20.200,26	20.776,20	103%
CEB.083	Collaboratori - Rimborso spese missioni	659,18	642,00	17,18	3%



FEDERAZIONE ITALIANA DI ATLETICA LEGGERA
CONTO ECONOMICO STRUTTURE TERRITORIALI - FUNZIONARI
DELEGATI (QUADRO ANALITICO)
ESERCIZIO 2022

Mod. S/A

COSTO DELLA PRODUZIONE

Codice	Denominazione	A	B	Differenza A - B	
		Conto Economico 2022	Conto Economico 2021	€	%
2.02.01	Totale Costi per i collaboratori	41.635,64	20.842,26	20.793,38	100%
2.02.02	<i>Organi e Commissioni</i>				
CEB.001	Spese di trasferta e soggiorno	113.171,17	79.025,70	34.145,47	43%
CEB.087	Indennità, compensi, gettoni ed altre utilità Organi di gestione	17.200,00	20.659,35	-3.459,35	-17%
CEB.088	Indennità, compensi, gettoni ed altre utilità Collegio dei Revisori dei conti	38.466,05	36.177,04	2.289,01	6%
CEB.109	Assemblea regionale	132,00	40.753,62	-40.621,62	-100%
CEB.110	Indennità, compensi, gettoni ed altre utilità Commissioni Regionali	3.500,00	1.307,00	2.193,00	168%
2.02.02	Totale Organi e Commissioni	172.469,22	177.922,71	-5.453,49	-3%
2.02.03	<i>Costi generali</i>				
CEB.001	Spese di trasferta e soggiorno	49.869,92	27.604,03	22.265,89	81%
CEB.008	Premi di assicurazione	26.514,20	28.165,58	-1.651,38	-6%
CEB.010	Noleggio (materiale tecnico sportivo, attrezzature, impianti, automezzi, software)	22.098,95	34.529,22	-12.430,27	-36%
CEB.014	Trasporto e facchinaggio	2.518,50	271,30	2.247,20	828%
CEB.018	Acquisto materiale di consumo	59.611,64	62.191,52	-2.579,88	-4%
CEB.030	Manutenzione ordinaria	106.541,75	134.564,45	-28.022,70	-21%
CEB.033	Promozione, comunicazione e marketing	73.491,08	38.398,97	35.092,11	91%
CEB.042	Organizzazione e partecipazione a convegni, seminari, congressi e conferenze stampa	12.151,47	19.504,34	-7.352,87	-38%
CEB.044	Acquisto giornali, riviste, pubblicazioni tecniche	6.036,72	18.061,47	-12.024,75	-67%
CEB.064	Utenze e servizi	19.087,41	14.630,34	4.457,07	30%
CEB.065	Canoni ed oneri locativi	70.299,59	86.773,47	-16.473,88	-19%
CEB.096	Servizi giuridici, amministrativi e fiscali (costi per servizi da società)	57.639,50	67.154,73	-9.515,23	-14%
CEB.098	Spese per manutenzione e sviluppo sistemi informativi e sito internet	57.346,70	49.630,69	7.716,01	16%
CEB.099	Prestazioni giuridiche, amministrative e fiscali (costi per servizi da professionisti)	13.499,69	2.916,77	10.582,92	363%
CEB.101	Spese postali e telefoniche	62.951,12	67.420,81	-4.469,69	-7%
CEB.105	Spese di rappresentanza	11.428,27	16.895,04	-5.466,77	-32%
CEB.106	Commissioni bancarie e postali	29.801,28	8.364,18	21.437,10	256%
CEB.108	Imposte indirette, tasse e contributi	21.781,90	31.282,01	-9.500,11	-30%

FEDERAZIONE ITALIANA DI ATLETICA LEGGERA
CONTO ECONOMICO STRUTTURE TERRITORIALI - FUNZIONARI
DELEGATI (QUADRO ANALITICO)
ESERCIZIO 2022

Mod. S/A

COSTO DELLA PRODUZIONE

Codice	Denominazione	A	B	Differenza A - B	
		Conto Economico 2022	Conto Economico 2021	€	%
2.02.03	Totale Costi generali	702.669,69	708.358,92	-5.689,23	-1%
2.02.	Totale Funz. e costi gen. Struttura Terr.	916.774,55	907.123,89	9.650,66	1%
2.	Totale FUNZIONAMENTO E COSTI GENERALI	916.774,55	907.123,89	9.650,66	1%
	COSTO STRUTT. TERRIT.	7.489.969,48	6.075.733,17	1.414.236,31	23%

FEDERAZIONE ITALIANA DI ATLETICA LEGGERA
**CONTO ECONOMICO STRUTTURE TERRITORIALI - FUNZIONARI
 DELEGATI (QUADRO RIEPILOGATIVO)
 ESERCIZIO 2022**

Mod. S/A

COSTO DELLA PRODUZIONE

Codice	Denominazione	A	B	Differenza A - B	
		Conto Economico 2022	Conto Economico 2021	€	%
1.	ATTIVITA' SPORTIVA				
1.02.	<i>Costi per att. sportiva della Strutt. Terr.</i>				
1.02.01	Attività agonistica	1.384.439,69	941.522,60	442.917,09	47%
1.02.02	Organizzazione Manifestazione Sportive	2.632.249,58	1.804.183,76	828.065,82	46%
1.02.03	Corsi di formazione	151.465,22	98.844,80	52.620,42	53%
1.02.04	Promozione Sportiva	1.013.722,40	819.700,48	194.021,92	24%
1.02.05	Contributi all'attività sportiva	704.941,86	861.842,15	-156.900,29	-18%
1.02.06	Gestione impianti sportivi	686.376,18	642.515,49	43.860,69	7%
1.02.	<i>Costi per att. sportiva della Strutt. Terr.</i>	6.573.194,93	5.168.609,28	1.404.585,65	27%
1.	ATTIVITA' SPORTIVA	6.573.194,93	5.168.609,28	1.404.585,65	27%
2.	FUNZIONAMENTO E COSTI GENERALI				
2.02.	<i>Funz. e costi gen. Struttura Terr.</i>				
2.02.01	Costi per i collaboratori	41.635,64	20.842,26	20.793,38	100%
2.02.02	Organi e Commissioni	172.469,22	177.922,71	-5.453,49	-3%
2.02.03	Costi generali	702.669,69	708.358,92	-5.689,23	-1%
2.02.	<i>Funz. e costi gen. Struttura Terr.</i>	916.774,55	907.123,89	9.650,66	1%
2.	FUNZIONAMENTO E COSTI GENERALI	916.774,55	907.123,89	9.650,66	1%
	COSTO STRUTT. TERRIT.	7.489.969,48	6.075.733,17	1.414.236,31	23%

**FEDERAZIONE ITALIANA DI ATLETICA LEGGERA
VIA FLAMINIA NUOVA N.830 - ROMA**

**NOTA INTEGRATIVA
BILANCIO D'ESERCIZIO AL 31/12/2022**

INDICE

Premessa

Criteri di formazione e valutazione

Altre informazioni

Analisi delle voci dello Stato Patrimoniale e del Conto Economico

Compensi agli organi di gestione e controllo

Proposta di destinazione del risultato di esercizio

Fatti di rilievo avvenuti dopo la chiusura dell'esercizio

Conclusioni

PREMESSA

Il presente bilancio d'esercizio è stato predisposto in conformità alla normativa del Codice Civile interpretata ed integrata dai principi contabili e criteri elaborati dall'Organismo Italiano di Contabilità, agli schemi ed ai principi e criteri per la formulazione del regolamento di contabilità delle Federazioni Sportive Nazionali (FSN) e Discipline Sportive Associate (DSA) emanati dal CONI e al regolamento di amministrazione della Federazione.

Il bilancio d'esercizio al 31 dicembre 2022 è costituito dallo stato patrimoniale, dal conto economico, dal rendiconto finanziario e dalla presente nota integrativa.

Gli importi della nota integrativa e del rendiconto finanziario sono espressi in unità di euro, mentre lo stato patrimoniale ed in conto economico sono espressi con i decimali.

Al Collegio dei Revisori dei Conti della Federazione spetta il controllo contabile. Il presente bilancio è assoggettato a revisione a titolo volontario da parte della Società di revisione Deloitte & Touche S.p.A.

CRITERI DI FORMAZIONE

Il bilancio è stato preparato nel presupposto della continuità aziendale, non sussistendo incertezze significative a riguardo.

La nota integrativa ha la funzione di fornire l'illustrazione, l'analisi ed in taluni casi un'integrazione dei dati di bilancio e contiene le informazioni richieste dagli artt. 2427 e 2427 bis del Codice Civile, da altre disposizioni del Codice Civile in materia di bilancio e da altre leggi precedenti. Inoltre, in essa sono fornite tutte le informazioni complementari ritenute necessarie a dare una rappresentazione la più trasparente e completa, anche se non richieste da specifiche disposizioni di legge.

CRITERI DI VALUTAZIONE

I principi contabili di seguito riportati sono stati adeguati con le modifiche, integrazioni e novità introdotte alle norme del Codice Civile dal D.Lgs. 18 agosto 2015, n.139, che ha recepito in Italia la Direttiva contabile 34/2013/UE. In particolare, i principi contabili nazionali tengono conto della versione emessa dall'OIC il 22 dicembre 2016, aggiornati successivamente al 29 dicembre 2017.

I più significativi criteri di valutazione adottati per la redazione del bilancio di esercizio al 31 dicembre 2022 in osservanza dell'art.2426 del Codice Civile sono di seguito riportati.

Immobilizzazioni immateriali

Sono iscritte al costo di acquisto, inclusivo degli oneri accessori al netto degli ammortamenti. Tali immobilizzazioni sono ammortizzate sistematicamente in ogni esercizio a quote costanti in relazione con la loro residua possibilità di utilizzazione.

Nel caso in cui, indipendentemente dall'ammortamento già contabilizzato, risulti una perdita durevole di valore, l'immobilizzazione viene corrispondentemente svalutata; se in esercizi successivi vengono meno i motivi che avevano giustificato la svalutazione, viene ripristinato il valore originario, nei limiti del valore che l'attività avrebbe avuto ove la rettifica di valore non avesse mai avuto luogo.

In particolare, i criteri di ammortamento sono i seguenti:

- i costi per l'acquisto software e diritti di utilizzazione opere dell'ingegno (in proprietà e relativi alle licenze d'uso) vengono ammortizzati in tre anni, con aliquota 33,33%. Tale periodo non supera comunque la durata di utilizzazione;
- le migliorie su beni di terzi sono ammortizzate in un periodo pari al minore tra quello di utilità futura prevista delle spese sostenute e quello di durata residua della locazione, tenendo in considerazione per quest'ultimo l'eventuale facoltà di rinnovo contrattuale riconosciuta al conduttore. Le migliorie su beni di terzi relative alla manutenzione straordinaria degli uffici federali, effettuate nel 2013 e nel 2014 ed in particolare a lavori di impiantistica presso la sede federale, i cui locali sono concessi in comodato d'uso da parte del CONI, vengono ammortizzate con aliquota del 20%. Tale periodo è comunque inferiore alla durata di prevista utilità futura delle migliorie.

Immobilizzazioni materiali

Sono iscritte al costo di acquisto, al netto degli ammortamenti effettuati nell'esercizio e nei precedenti. Nel costo sono compresi gli oneri accessori di diretta imputazione. Le immobilizzazioni materiali possono essere rivalutate solo nei casi in cui leggi speciali lo richiedano o lo permettano.

Le immobilizzazioni sono sistematicamente ammortizzate in ogni esercizio a quote costanti sulla base delle aliquote previste dalla normativa fiscale, ritenute rappresentative della residua possibilità di utilizzo dei beni. Nel caso in cui, indipendentemente dall'ammortamento già contabilizzato, risulti una perdita durevole di valore, l'immobilizzazione viene corrispondentemente svalutata; se in esercizi successivi vengono meno i motivi che avevano giustificato la svalutazione viene ripristinato il valore originario, nei limiti del valore che l'attività avrebbe avuto ove la rettifica di valore non avesse mai avuto luogo.

Le immobilizzazioni materiali, nel momento in cui sono destinate all'alienazione, sono riclassificate in un'apposita voce nell'attivo circolante e quindi valutate al minore tra il valore netto contabile e il valore di realizzazione desumibile dall'andamento del mercato. I beni destinati alla vendita non sono più oggetto di ammortamento.

Le immobilizzazioni materiali acquisite a titolo gratuito sono iscritte nell'attivo dello stato patrimoniale in base al presumibile valore di mercato attribuibile alle stesse alla data di acquisizione, a cui vanno aggiunti i costi sostenuti e/o da sostenere affinché le stesse possano essere durevolmente ed utilmente inserite nel processo produttivo.

In ogni caso, il valore contabile dell'immobilizzazione non può superare il valore recuperabile. Le immobilizzazioni materiali acquisite a titolo gratuito sono ammortizzate con gli stessi criteri di quelle acquisite a titolo oneroso.

Gli ammortamenti sono stati calcolati a quote costanti sulla base di aliquote di seguito riportate, che si ritengono rappresentative della vita utile economico - tecnica dei cespiti:

Natura del bene	Aliquota %
Impianti	10%
Mobili e macchine per ufficio	12%
Impianti e macchinari specifici	15,5%
Attrezzature sportive	19%
Computers e macchine elettroniche	20%
Autovetture	20%
Mobili e arredi	12%

Immobilizzazioni finanziarie

Le partecipazioni sono iscritte sulla base del criterio del costo di acquisto, rettificato dalle perdite di valore ritenute durevoli alla data di chiusura dell'esercizio; se, in esercizi successivi, vengono meno i motivi che avevano giustificato la svalutazione, viene ripristinato il valore originario, nei limiti del valore che l'attività avrebbe avuto, ove la rettifica di valore non avesse mai avuto luogo.

Le immobilizzazioni finanziarie non includono la Fondazione Euroroma 2024, la cui dotazione iniziale, pari ad euro centomila, è stata iscritta a conto economico nel bilancio 2021 tra i costi dell'attività sportiva. Al riguardo si segnala che la Fondazione non ha scopo di lucro, né diretto, né indiretto, non può distribuire utili e opera quale soggetto di diritto privato. La Fondazione ha durata sino alla approvazione del bilancio relativo all'esercizio chiuso al 31 dicembre 2024 e comunque fino all'integrale raggiungimento dello scopo.

Lo scioglimento può essere deliberato con l'approvazione del bilancio relativo all'ultimo esercizio, in cui i Partecipanti provvederanno alla nomina del Collegio dei Liquidatori. Così come indicato all'articolo 15 dello Statuto, terminata la liquidazione, l'eventuale residuo attivo del patrimonio della Fondazione, al netto di quanto dovuto o diversamente destinato dall'Organiser Agreement, sarà devoluto alla Federazione Italiana di Atletica Leggera che dovrà destinarlo esclusivamente alla realizzazione di specifici progetti per la promozione dell'atletica tra i giovani.

Rimanenze

Le rimanenze sono iscritte al minore tra il costo di acquisto ed il valore di presumibile realizzazione desumibile dall'andamento del mercato (art. 2426 numero 9 c.c.). Per costo di acquisto si intende il prezzo effettivo d'acquisto più gli oneri accessori, con esclusione degli oneri finanziari. Le rimanenze sono oggetto di svalutazione in bilancio quando il valore di realizzazione desumibile dall'andamento del mercato è minore del relativo valore contabile.

Crediti

I crediti sono rilevati in bilancio secondo il criterio del costo ammortizzato, tenendo conto del fattore temporale e del valore di presumibile realizzo.

Il criterio del costo ammortizzato non è applicato quando gli effetti sono irrilevanti, ovvero quando i costi di transazione, le commissioni pagate tra le parti e ogni altra differenza tra valore iniziale e valore a scadenza sono di scarso rilievo oppure se i crediti sono a breve termine (ossia con scadenza inferiore ai 12 mesi).

Il valore dei crediti, come sopra determinato, è rettificato, ove necessario, da un apposito fondo svalutazione, esposto a diretta diminuzione del valore dei crediti stessi, al fine di adeguarli al loro presumibile valore di realizzo. L'importo della svalutazione è rilevato nel conto economico.

Disponibilità liquide

Le disponibilità liquide alla chiusura dell'esercizio sono esposte al valore nominale e comprendono anche i saldi delle disponibilità presso i Comitati Territoriali.



Ratei e risconti

Nella voce ratei e risconti sono state iscritte quote di costi e di ricavi di competenza dell'esercizio, ma esigibili in esercizi successivi e quote di costi e i ricavi sostenuti entro la chiusura dell'esercizio, ma di competenza di esercizi successivi, secondo il principio della competenza temporale.

Fondi rischi ed oneri

I fondi per rischi ed oneri sono stanziati per coprire perdite o debiti di natura determinata, di esistenza certa o probabile, dei quali tuttavia alla chiusura dell'esercizio non sono determinabili l'ammontare o la data di sopravvenienza. Gli stanziamenti riflettono la migliore stima possibile sulla base degli elementi a disposizione. I rischi per i quali il manifestarsi di una passività è soltanto possibile sono indicati nella nota di commento dei fondi, senza procedere allo stanziamento di un fondo rischi ed oneri.

La Federazione, nel corso del 2022, ha proceduto alla detassazione degli utili commerciali, secondo la disciplina dell'art. 1 comma 185 della Legge 30 dicembre 2021 n. 234 sulla base della quale gli utili delle federazioni sportive non concorrono a formare il reddito imponibile ai fini Ires e il valore della produzione ai fini Irap se almeno il 20% dello stesso viene destinato, anche per il tramite dei soggetti componenti delle medesime federazioni, allo sviluppo di infrastrutture sportive, ai settori giovanili e alla pratica sportiva dei soggetti con disabilità.

La disciplina sopra richiamata è stata integrata dal successivo D.L. 69/2023 secondo cui, per beneficiare della suddetta detassazione, è necessario finalizzare l'intero ammontare degli utili commerciali alle attività sopra richiamate; in particolare le suddette attività sono connesse alla promozione sportiva attraverso contributi che vengono erogati alla Federazione a favore di iniziative di sviluppo sportivo (es. settore giovanile).

In ragione di potenziali profili di incertezza applicativa la Federazione ha deciso di appostare un fondo rischi ed oneri relativi ad imposte future da pagare.

Trattamento di fine rapporto

Nella voce trattamento di fine rapporto è stato iscritto quanto i dipendenti avrebbero diritto a percepire in caso di cessazione del rapporto di lavoro alla data di chiusura del bilancio. Le indennità di anzianità costituenti la suddetta voce, ossia la quota di accantonamento di competenza dell'anno e la rivalutazione annuale del fondo preesistente, sono determinate in conformità alle norme vigenti.

Debiti

I debiti sono iscritti secondo il criterio del costo ammortizzato, tenendo conto del fattore temporale. Il criterio del costo ammortizzato non è applicato ai debiti qualora i suoi effetti risultino irrilevanti. Gli effetti sono considerati irrilevanti per i debiti a breve termine (ossia con scadenza inferiore ai 12 mesi). Per il criterio del costo ammortizzato vedasi quanto detto con riferimento ai crediti.

I debiti per ferie maturate dai dipendenti e per retribuzioni differite, comprensivi di quanto dovuto agli enti previdenziali, sono stanziati sulla base dell'ammontare che si dovrebbe corrispondere nell'ipotesi di cessazione del rapporto di lavoro alla data del bilancio.

Ricavi

I ricavi da quote associative, manifestazioni, e da pubblicità e sponsorizzazioni sono riconosciuti sulla base della loro maturazione ovvero in base al principio della competenza economica.

I contributi pubblici vanno imputati nel bilancio per competenza indipendentemente dalla effettiva percezione quando esiste la certezza giuridica di aver diritto al contributo ed iscritti al rigo A.5 del conto economico. Le transazioni con le entità correlate sono avvenute a normali condizioni di mercato.

Contributi per progetti per la promozione ed il potenziamento dell'attività sportiva di base

Al 31 dicembre 2022 sono state rilevate le anticipazioni ricevute da Sport e Salute S.p.A. a fronte dei progetti per la promozione e il potenziamento dell'attività sportiva di base, di cui alla delibera del 6 ottobre 2022 di Sport e Salute S.p.A. Le iniziative in essere saranno rendicontate nel corso del 2023 sulla base dello stato avanzamento delle attività secondo le linee guida fornite da Sport e Salute S.p.A.

Costi

I costi sono contabilizzati in base al principio di competenza, indipendentemente dalla data di incasso e pagamento, al netto dei resi, degli sconti, degli abbuoni e dei premi.

Proventi e oneri finanziari

I proventi ed oneri finanziari sono iscritti per competenza. I costi relativi alle operazioni di smobilizzo crediti a qualsiasi titolo (pro-solvendo e pro-soluto) e di qualsiasi natura (commerciali, finanziarie, altro) sono imputati nell'esercizio di competenza.

Imposte sul reddito dell'esercizio

Sono iscritte in base alla stima del reddito imponibile in conformità alle disposizioni in vigore, tenendo conto delle esenzioni applicabili e dei crediti d'imposta spettanti.

la Federazione, relativamente all'attività commerciale, adotta una contabilità fiscale separata, come previsto dall'art. 20 del DPR 600/73. Le imposte dirette e l'IVA sono determinate secondo le modalità ordinarie. L'IRAP per l'attività istituzionale è determinata sulla base del costo delle retribuzioni del personale dipendente e delle collaborazioni coordinate e continuative ed occasionali.

Con riferimento all'attività commerciale, per il 2022, la Federazione ha operato la detassazione degli utili commerciali in forza dell'art. 1 comma 185 della Legge 30 dicembre 2021 n. 234 successivamente modificato dal D.L. 69/2023 secondo cui gli utili delle Federazioni sportive non concorrono alla formazione dell'imponibile Ires e al valore della produzione ai fini Irap se gli stessi sono destinati allo sviluppo di infrastrutture sportive, ai settori giovanili e alla pratica sportiva dei soggetti con disabilità, anche per il tramite delle proprie società affiliate. La Federazione, nelle more delle indicazioni operative che dovranno essere emanate dall'Agenzia delle Entrate, ha prudenzialmente stanziato un fondo per rischi relativi ad imposte future da pagare come anche descritto nel precedente paragrafo "Fondi rischi ed oneri".

Altre informazioni

Si precisa che non si sono verificati casi eccezionali che abbiano richiesto deroghe alle norme di legge relative al bilancio ai sensi del 4° comma dell'art. 2423.

ANALISI DELLE VOCI DELLO STATO PATRIMONIALE

ATTIVO

IMMOBILIZZAZIONI

Immobilizzazioni immateriali

Le immobilizzazioni immateriali, al netto degli ammortamenti, ammontano al 31 dicembre 2021 ed al 31 dicembre 2022 rispettivamente ad euro 1.051.717 ed euro 771.077.

Nei seguenti prospetti sono evidenziate le movimentazioni della voce nel corso dell'esercizio:

Immobilizzazioni immateriali

Categoria	Costo storico (a)				
	31/12/2021	Incrementi	Decrementi	Rettifiche	31/12/2022
Opere dell'ingegno	1.211.194	15.932	-	-	1.227.126
Migliorie su beni di terzi	1.878.533	49.898	-	-	1.928.431
Immobilizzazioni immateriali in corso	93.281	-	-	-	93.281
Totale	3.183.008	65.830	-	-	3.248.838

Categoria	Fondo ammortamento (b)				
	31/12/2021	Amm.to del periodo	Utilizzo fondo	Rettifiche	31/12/2022
Opere dell'ingegno	1.177.344	24.761	-	-	1.202.105
Migliorie su beni di terzi	953.947	321.709	-	-	1.275.655
Totale	2.131.291	346.470	-	-	2.477.761

Categoria	Valore netto contabile (c) = (a - b)	
	31/12/2021	31/12/2022
Opere dell'ingegno	33.850	25.020
Migliorie su beni di terzi	924.586	652.776
Immobilizzazioni in corso	93.281	93.281
Totale	1.051.717	771.077

Gli incrementi delle immobilizzazioni immateriali sono dovuti a:

- Opere dell'ingegno, licenze d'uso e software, pari ad euro 15.932, ascrivibili principalmente a redazione di studi pubblicati sull'Annuario Federale;
- Migliorie su beni di terzi: per euro 49.898 trattasi di lavori di manutenzione straordinaria sugli impianti gestiti dal Comitato Regionale Lazio, Paolo Rosi e Caracalla.
- Immobilizzazioni in corso per euro 93.281 riferibili ad attività a opere progettazione strutturale sul Palaindoor di Ancona.

Immobilizzazioni materiali

Le immobilizzazioni materiali, al netto degli ammortamenti, ammontano al 31 dicembre 2021 ed al 31 dicembre 2022 rispettivamente ad euro 739.115 ed euro 843.451.

Nei seguenti prospetti sono evidenziate le movimentazioni della voce nel corso dell'esercizio:

Immobilizzazioni materiali

Categoria	Costo storico (a)				31/12/2022
	31/12/2021	Incrementi	Decrementi	Rettifiche	
Attrezzature sportive	3.156.840	290.288	-	-	3.447.128
Apparecchiature scientifiche	-	-	-	-	-
Mobili e arredi	567.947	8.911	-	-	576.858
Automezzi	120.627	-	-	-	120.627
Macchine d'ufficio ed elettroniche	1.432.825	28.972	-	-	1.461.797
Altro	841.476	21.651	-	-	863.127
Immobilizzazioni materiali in corso	-	-	-	-	-
Totale	6.119.715	349.822	-	-	6.469.537

Categoria	Fondo ammortamento (b)				31/12/2022
	31/12/2021	Amm.to del periodo	Utilizzo fondo	Rettifiche	
Attrezzature sportive	2.627.052	163.540	-	-	2.790.592
Apparecchiature scientifiche	-	-	-	-	-
Mobili e arredi	553.750	7.266	-	-	561.016
Automezzi	96.435	5.376	-	-	101.811
Macchine d'ufficio ed elettroniche	1.384.149	25.829	-	-	1.409.978
Altro	719.216	43.476	-	-	762.692
Totale	5.380.601	245.487	-	-	5.626.088



Categoria	Valore netto contabile (c) = (a - b)	
	31/12/2021	31/12/2022
Attrezzature sportive	529.789	656.537
Apparecchiature scientifiche	-	-
Mobili e arredi	14.197	15.842
Automezzi	24.191	18.816
Macchine d'ufficio ed elettroniche	48.676	51.820
Altro	122.262	100.436
Immobilizzazioni materiali in corso	-	-
Totale	739.115	843.451

Nel corso del 2022 gli incrementi sono riferibili principalmente all'acquisto di attrezzature sportive per euro 290.288. In particolare, tale voce include le attrezzature acquistate dai Comitati Regionali, i cui importi più rilevanti sono relativi ad investimenti dei Comitati Regionali Lombardia per euro 50.152, del Lazio per euro 45.418 e della Puglia per euro 33.826. Tali investimenti si sono resi necessari per il rinnovamento e all'ampliamento delle attrezzature necessarie per l'attività sportiva. L'ammortamento dell'esercizio delle stesse è pari ad euro 163.540.. L'importo di euro 100.436 è riferito principalmente a beni strettamente funzionali all'attività sportiva ed all'organizzazione delle manifestazioni come pistole per starter, misuratori per corse su strada, borse per treppiedi ed anemometri, cavalletti di sostegno e microfoni da postazione

Immobilizzazioni finanziarie

Le immobilizzazioni finanziarie ammontano al 31 dicembre 2022 ad euro 78.004 e si riferiscono a:

Società partecipata	31/12/2021	Incrementi	Decrementi	31/12/2022
Diamond League Association	9.414	-	-	9.414
Fidal Servizi srl	115.000	-	- 46.408	68.592
Totale	124.414	-	-	78.006

Le immobilizzazioni finanziarie hanno subito un decremento rispetto all'esercizio precedente; in particolare si è provveduto ad adeguare il valore di carico della Fidal servizi al patrimonio netto della stessa al 31 dicembre 2022.

Diamond League Association

Come ampiamente commentato nel bilancio dell'esercizio precedente, l'importo pari ad euro 9.414 è il costo di adesione alla Associazione, che a sua volta partecipa nella Diamond League AG. Il bilancio della DLA al 31 dicembre 2022 presenta un patrimonio netto a CHF 136.994,56 (Euro 136.899); sul bilancio è stata svolta una revisione limitata dall'auditor incaricato da cui non sono emerse eccezioni.

Fidal Servizi S.r.l.



Il bilancio della controllata, infatti, chiude al 31 dicembre 2022 con una perdita pari ad euro 240.150 ed un patrimonio netto pari ad euro 68.592. Il bilancio è stato redatto senza la prospettiva di continuità aziendale; conseguentemente i criteri di valutazione applicati al presente bilancio ancorché non liquidatori hanno tenuto conto della non sussistenza del presupposto della continuità aziendale. In particolare, i criteri di valutazione del bilancio d'esercizio al 31 dicembre 2022 della Fidal Servizi S.r.l. sono stati aggiornati per tener conto del venir meno del presupposto della continuità aziendale. La valutazione delle voci di bilancio è stata fatta, pertanto, ispirandosi a criteri generali di prudenza e competenza nella prospettiva della continuazione dell'attività della messa in liquidazione della società.

Dal 2021 il sistema amministrativo adottato è stato il Consiglio di Amministrazione composto da n.3 membri con Presidente e Amministratore Delegato. Nel mese di dicembre 2022 L'Amministratore Delegato ha rassegnato le proprie dimissioni.

Come noto in data 26 gennaio 2023 si è riunita l'assemblea straordinaria della società in cui si è deliberata la messa in liquidazione della Società e la nomina del Liquidatore con attribuzione dei poteri atti alla conservazione del valore dell'impresa e del suo esercizio provvisorio in funzione del miglior utilizzo.

Difatti, nel successivo mese di maggio il Consiglio Federale del socio unico FIDAL ha espresso parere favorevole al mantenimento dello stato di liquidazione finalizzato allo scioglimento della società, alla luce del favorevole impatto economico generato da economie di bilancio per la stessa.

Nella tabella che segue sono riepilogati i dati della partecipazione e della società:

Società partecipata	Capitale Sociale	Risultato esercizio 2022	Riserve/Utili portati a nuovo	Patrimonio Netto al 31/12/2022	Quota di partecipazione
Fidal Servizi	115.000	(240.150)	193.742	68.592	100%

Attività Società partecipate

Per quanto concerne Diamond League Association è l'Associazione Internazionale, senza scopo di lucro, che si occupa dell'organizzazione del circuito di meeting a livello mondiale, di cui la Fidal fa parte con la manifestazione internazionale Golden Gala.

Fidal Servizi è una società a scopo di lucro il cui oggetto sociale comprende, tra l'altro, lo svolgimento di attività amministrativa, organizzativa e gestionale di associazioni ed enti operanti nel settore sportivo, nonché attività nel campo pubblicitario, attività di promozione e avviamento allo sport.

L'attività di Fidal Servizi, dalla sua costituzione, è stata quella di svolgere servizi a favore della Federazione Italiana di Atletica Leggera, quali l'aggiornamento degli elenchi di affiliati e tesserati, inserimento di dati relativi alle gare di competenza dei Comitati Territoriali, servizi di segreteria gestionale ed amministrativa, servizi necessari per il corretto funzionamento e gestione delle attività commerciali, logistiche, impiantistiche relative agli eventi sportivi, stipula di contratti di fornitura di beni e servizi, attività per acquisizione di rapporti commerciali da parte della Federazione.

ATTIVO CIRCOLANTE



Rimanenze

	31/12/2021	Incrementi	Decrementi	31/12/2022
Rimanenze	639.039	-	386.382	252.657
Fondo svalutazione rimanenze	-	252.657	-	252.657
Valore netto	639.039	- 252.657	- 386.382	-

Le rimanenze, costituite dall'abbigliamento sportivo acquisito in controfatturazione dallo Sponsor tecnico Asics, sono state completamente svalutate in quanto il contratto con Asics Italia S.p.A. si è concluso il 31 dicembre 2022. Conseguentemente il materiale rimasto a fine esercizio non è più utilizzabile e dal 1 gennaio 2023 è subentrato un nuovo Sponsor tecnico.

Crediti

L'ammontare dei crediti al 31/12/2022 è pari ad euro 3.046.668 con un incremento di euro 436.403 rispetto al saldo del 2021 (euro 2.610.265).

È di seguito illustrata la composizione dei crediti dell'attivo circolante al 31 dicembre 2022, ripresa poi nei paragrafi successivi per ciascuna delle diverse tipologie di crediti.

	31/12/2022	31/12/2021	Differenza
Crediti vs clienti	1.637.635	1.537.593	100.042
<i>F.do sval. crediti vs clienti</i>	- 389.247	- 393.587	4.340
Crediti vs clienti netti	1.248.388	1.144.006	104.382

Crediti vs Altri soggetti	1.358.144	1.111.596	246.548
Crediti verso il personale	1.212	1.001	211
Crediti vs Enti	342.577	108.500	234.077
Crediti vs Erario	158.620	55.291	103.329
Crediti vs Sport e Salute S.p.A. e CONI	168.210	420.353	- 252.143
<i>F.do sval. crediti vs Altri</i>	- 230.483	- 230.483	-
Crediti vs Altri netti	1.798.281	1.466.259	332.021

Totale crediti	3.666.398	3.234.335	432.063
<i>Totale fondo svalutazione crediti</i>	- 619.730	- 624.070	4.340
Totale crediti netti	3.046.668	2.610.265	436.403

Crediti verso clienti

	31/12/2022	31/12/2021	Differenza
Crediti vs. clienti	775.256	671.054	104.202
Fatture da emettere	862.379	871.039	-8.660
Note credito da emettere	-	-4.500	4.500
Crediti vs. clienti	1.637.635	1.537.593	100.042
<i>F.do sval. crediti vs clienti</i>	- 389.247	- 393.587	4.340
Crediti vs clienti netti	1.248.388	1.144.006	104.382

I crediti netti verso clienti, rispetto al 2021 si incrementano per euro 104.382. Va sottolineato che a fine novembre è stata emessa la fattura verso il nuovo sponsor tecnico Joma per euro 350.000 (la fatturazione è anticipata rispetto all'anno di competenza 2023); contestualmente però è proseguita una attenta e proficua attività per il tempestivo recupero dei crediti correnti tale da consentire l'incasso della maggior parte di questi entro il 31 Dicembre 2022.

Come si evince dalla tabella sopra riportata, i crediti verso clienti sede centrale al lordo del fondo svalutazione, sono determinati per euro 775.256 da fatture emesse e da incassare alla data di chiusura dell'esercizio, per euro 862.379 da fatture da emettere, per un totale di euro 1.637.635.

Le fatture da emettere al 31 dicembre 2022 includono il credito di cui al progetto "Il Gusto dello Sport" per euro 480 mila svalutato per il 50% come da valutazione del legale incaricato.

Si segnala che le fatture da emettere includono un importo pari ad euro 221.777 da fatturare a Fondazione Euroma 2024 per le attività promozionali e costi sostenuti in funzione dei Campionati Europei di Roma 2024 all'interno degli eventi Golden Gala, Campionati Italiani Assoluti e Juniores e Campionati Europei Assoluti di Monaco di Baviera.

Si fa presente che alla data del 30 aprile 2023 i suddetti crediti sono stati incassati per euro 495.131 (per fatture emesse) e per euro 4.098 per fatture da emettere.

Si riporta di seguito la movimentazione del fondo svalutazione crediti al 31 dicembre 2022:

Fondo svalutazione crediti	31/12/2021	Acc.ti	Utilizzi/Rilasci	31/12/2022
<i>Fondo svalutazione crediti vs clienti</i>	393.587	-	4.340	389.247

Il fondo svalutazione crediti si è decrementato per euro 4.340; sin dalla fine dell'esercizio 2019 si è provveduto a dare incarico ad un legale per il recupero di tutti i crediti della Federazione, prioritariamente con diffide e poi attraverso eventuali soluzioni transattive stragiudiziali o avvio delle necessarie azioni legali, in assenza di una composizione bonaria del contenzioso. Tale attività è proseguita per tutto il 2022 con una gestione analitica per ogni posizione aperta.

L'utilizzo/rilascio del fondo svalutazione crediti è riferibile alla transazione sottoscritta in data 6 dicembre 2022 con un cliente per un credito riferito all'anno 2017 e pari ad euro 8.540; in particolare il fondo è stato utilizzato per euro 4.340 mentre il residuo importo pari ad euro 4.200 è stato regolarmente saldato in tre rate, corrisposte trimestralmente nelle date 10 gennaio, 30 giugno e 30 settembre.

Crediti verso Altri soggetti

	31/12/2022	31/12/2021	Differenza
Crediti vs Società e Ass.ni sportive	102.780	104.430	- 1.650
Crediti verso Enti prev. e ass.	37.806	35.863	1.943
Crediti vs Altri propri dei Comitati	645.880	409.963	235.917
Altri crediti	295.537	399.131	-103.594
Anticipi a Funzionari Delegati	29.588	27.934	1.654
Anticipi a fornitori	168.143	84.275	83.868
Depositi cauzionali	78.410	50.000	28.410
Crediti vs Altri soggetti	1.358.144	1.111.596	246.548
<i>F.do sval. crediti vs Altri</i>	- 230.483	- 230.483	-
Crediti vs Altri soggetti netti	1.127.661	881.113	246.548

Complessivamente, i crediti verso altri soggetti, al lordo del fondo di svalutazione ammontano ad euro 1.358.144 con un incremento rispetto al 2021 pari ad euro 246.548; di tale importo, euro 645.880 si riferiscono a crediti propri dei Comitati Regionali correlati all'attività sportiva svolta localmente; come noto, prima della chiusura dell'esercizio e con l'ausilio del Revisore dei Conti Territoriale, i Comitati Regionali provvedono alla verifica della effettiva esigibilità dei crediti iscritti a bilancio. Questi sono oggetto di puntuale ricognizione sulla base dei bilanci predisposti dagli stessi e le cui scritture sono importate analiticamente nella contabilità generale della Federazione. Eventuali insussistenze sono oggetto di imputazione a perdita; si precisa che non vi è notizia di crediti in contenzioso o in sofferenza. I suddetti crediti si sono incrementati rispetto al 2021 per euro 235.917, principalmente per venire incontro alle società affiliate concedendo alle stesse maggiori termini per il saldo delle rispettive posizioni debitorie.

Gli altri crediti, al lordo del fondo, invece, ammontano ad euro 295.537 e si sono decrementati per euro 103.594, principalmente per l'incasso del credito verso la Commissione Europea per il progetto europeo Geopard.

Al 31 dicembre 2022 gli altri crediti netti e pari ad euro 148.612 sono costituiti principalmente per euro 119.553 da contributi a fondo perduto alternativo e perequativo ex Decreto 73/2022 sostegni bis.

Per quanto concerne i crediti verso associazioni e società affiliate, ammontano ad euro 102.780, con un decremento di euro 1.650 rispetto al 2021 ed imputabile sia a maggiori incassi di sanzioni intervenuti nel corso dell'esercizio, che alla prosecuzione dell'attività di ricognizione puntuale delle sanzioni disciplinari e amministrative da parte del tribunale federale.

Gli anticipi a funzionari delegati ammontano ad euro 29.588 e risultano rendicontati all'inizio del 2023.

Gli anticipi a fornitori ammontano ad euro 168.143 e sono principalmente riferibili per euro 150.000 all'impegno finanziario assunto dalla Federazione a sostegno dei Campionati Europei di Cross che si sono svolti a Torino il giorno 11 dicembre 2022. Tale importo è stato approvato con delibera del Presidente n. 30 del 8 maggio 2022 successivamente ratificata dal Consiglio Federale in data 27 maggio 2022.

Fondo svalutazione crediti verso Altri	31/12/2021	Acc.ti	Rilasci	31/12/2022
Fondo svalutazione crediti vs Altri	230.483	-	-	230.483

Il fondo svalutazione crediti FIDAL (sia verso clienti che verso altri soggetti) al 31 dicembre 2022 è rimasto invariato, in quanto a seguito di un'analisi approfondita e puntuale delle posizioni creditorie iscritte in bilancio, sia a fronte di fatture emesse che da emettere, e tenendo conto, tra l'altro, di eventuali contenziosi in corso, dell'anzianità dei crediti, dei rapporti contrattuali ancora attivi e della solidità patrimoniale delle controparti, nonché degli accordi transattivi intervenuti fino alla data di redazione del bilancio, se presenti, si è ritenuto di non effettuare nessun ulteriore accantonamento.

Crediti Verso Enti

I crediti verso Enti ammontano ad euro 342.577 e sono rappresentati principalmente per euro 112.650 dal credito verso il Dipartimento dello Sport per un contributo finalizzato alla manifestazione Golden Gala, per euro 120.000 dal Comune di Pescara per il contributo a sostegno dei Campionati del Mediterraneo U23 e per euro 51.927 dalla Commissione Europea per il contributo finale del progetto europeo Geolab.

Crediti verso Erario

I crediti verso erario di euro 158.620 sono rappresentati prevalentemente per euro 103.739 dal credito IVA generato dall'attività commerciale 2022 e per euro 54.881 da partite creditorie in corso di definizione con esito positivo presso l'Agenzia delle Entrate e Riscossione.

Crediti verso Sport e Salute e CONI

I crediti ammontano complessivamente ad euro 168.210, di cui euro 142.120 verso Sport e Salute ed euro 26.090 verso CONI.

Si riporta di seguito il dettaglio dei crediti verso Sport e Salute:

	31/12/2022
Piano formazione Cda SeS 29/9/2022	4.018
Piano Tech-Digitalizzazione CdA SeS 29/09/2022	37.450
Sport di Tutti Inclusione CdA SeS 27/10/2022	31.500
Sport di Tutti Quartieri CdA SeS 27/10/2022	62.717
Sport nei Parchi 2022 CdA SeS 21/12/2022	6.435
Totale Crediti Sport e Salute al 31 dicembre 2022	142.120

Di seguito il dettaglio dei crediti verso CONI:

	31/12/2022
Premio Banca IFIS	2.300
Contributo informatizzazione CONINET	23.790
Totale Crediti CONI al 31 dicembre 2022	26.090

Alla data del 19 Gennaio 2023 dei suddetti crediti CONI è stato incassato il premio Banca IFIS per complessivi euro 2.300.

Disponibilità liquide

Nella tabella che segue sono elencate le disponibilità liquide al 31 Dicembre 2022 della Sede Centrale e dei Comitati Territoriali.

Disponibilità liquide

	31/12/2022	31/12/2021	Differenza
C/C ORDINARIO I0107	51.165	53.860	- 2.695
C/C 9064 CASSA ECONOMALE	110	974	- 865
C/C 347567 BCC TONIOLO BIGLIETTERIA GOLDEN GALA	35.224	21.356	13.868
C/C 6265401 BCC TONIOLO DOLLARI GOLDEN GALA	360.716	492.916	- 132.200
C/C 3755 ORDINARIO BANCA POPOLARE MILANO	1.538.808	429.798	1.109.010
C/C 3756 PERSONALE BANCA POPOLARE MILANO	652.102	879.639	- 227.536
C/C 3757 RUNCARD BANCA POPOLARE MILANO	22.405	135.052	- 112.647
BCC TONIOLO C/C I3073	7.190	7.290	- 100
C/C 348138 BCC TONIOLO EURO/DOLLARI GOLDEN GALA	2.498	2.622	- 124
C/C 2409 BNL PROGETTO GEOPARD	3.084	3.523	- 439
C/C 17625 BCC ADRIATICO TERAMANO – CAMPIONATI DEL MEDITERRANEO U23	4.296	-	4.296
C/C 2458 BNL PROGETTO SPORT E PERIFERIE	88.919	102.997	- 14.077
Totale disponibilità liquide Sede centrale	2.766.516	2.130.025	636.491

	31/12/2022	31/12/2021	Differenza
CR VENETO - C.P. VENEZIA C/C 236002 BCC ROMA	6.588	-	6.588
C.R. EMILIA ROMAGNA C/C 70006	298.672	277.679	20.993
CR TOSCANA - BANCO POPOLARE DI LUCCA PISA LIVORNO	380.757	347.783	32.974

CR LOMBARDIA - F.I.D.A.L. C.P. BRESCIA	-	4.012	-	4.012
CR LOMBARDIA - F.I.D.A.L. C.P. BERGAMO	17.162	14.319		2.843
CR LOMBARDIA - CREDITO ARTIGIANO AGENZIA N 7	249.423	249.092		331
C.R. ABRUZZO C/C 26004	142.867	128.793		14.073
CR LOMBARDIA - F.I.D.A.L. C.P. CREMONA	2.138	4.516	-	2.378
CR LOMBARDIA - F.I.D.A.L. C.P. SONDRIO	19.257	10.009		9.248
CR LOMBARDIA - F.I.D.A.L. C.P. VARESE	3.212	2.025		1.187
CR LOMBARDIA - F.I.D.A.L. C.P. MILANO	12.086	32.559	-	20.473
CR LOMBARDIA - F.I.D.A.L. C.P. PAVIA	9.031	5.107		3.924
C.R. CALABRIA C/C 779	37.893	44.802	-	6.909
C.R. CAMPANIA C/C 2113	133.406	158.083	-	24.677
CR LAZIO - COMITATO PROVINCIALE DI ROMA SUD	70	188	-	118
CR LAZIO - COMITATO PROVINCIALE DI VITERBO	20	20		-
CR LAZIO - COMITATO PROVINCIALE DI LATINA	7.912	9.464	-	1.551
CR VALLE D'AOSTA - CREDITO COOPERATIVO VALDOSTANO	79.081	76.571		2.510
CR FRIULI VENEZIA GIULIA - TRIESTE - COMITATO PROVINCIALE	7.863	17.417	-	9.554
CR FRIULI VENEZIA GIULIA - MARIO AGOSTI - COMITATO PROVINCIALE DI PORDENONE	47.553	47.333		220
C.R. BASILICATA C/C 12200	62.788	79.096	-	16.307
CR FRIULI VENEZIA GIULIA - PORDENONE - COMITATO PROVINCIALE	42.586	54.510	-	11.924
CR FRIULI VENEZIA GIULIA - BANCA PROSSIMA	42.348	64.653	-	22.305
CR SARDEGNA - B.N.L. AGENZIA - C. P. DI SASSARI	5.915	4.584		1.330
CR SARDEGNA - B.N.L. AGENZIA - C. P. DI NUORO	2.006	267		1.739
CR SARDEGNA - BANCO DI SARDEGNA - C.P. OLBIA-TEMPIO	-	1.682	-	1.682
C.R. MOLISE C/C 120436	17.979	26.280	-	8.301
C.R. SARDEGNA C/C 100023	160.356	158.764		1.592
C.P.A. TRENTO C/C 13319689	38.355	48.811	-	10.456
C.P.A. BOLZANO C/C 020570010104	36.133	43.448	-	7.316
C.R. UMBRIA C/C 897	89.979	103.107	-	13.128
C.R. SICILIA C/C 100000126118	730.881	735.245	-	4.364
C.R. LAZIO C/C 5017	1.142.015	1.541.966	-	399.951
C.R. LOMBARDIA C/C 140051	611.679	666.595	-	54.916
C.R. PUGLIA C/C 16534 BANCA NAZIONALE DEL LAVORO	361.860	354.993		6.867
C.R. VENETO C/C 100000007931 BANCA PROSSIMA	-	340.709	-	340.709

C.P. TREVISO C/C 2593 BANCA DELLA MARCA CREDITO COOPERATIVO	5.829	4.864	965
CR VENETO - CASSA COMITATO PROV.VERONA	7.547	9.420	- 1.874
CONTANTI C.P. ROVIGO	79	139	- 60
BANCA MACERATA	263.132	289.132	- 26.000
PREPAGATA CP VENEZIA	-	6.999	- 6.999
PREPAGATA CP PADOVA	-	7.190	- 7.190
CR - BANCA DI CARAGLIO	550.988	506.181	44.807
PREPAGATA CP BELLUNO	-	6.552	- 6.552
PREPAGATA CP VICENZA	-	10.351	- 10.351
CR LOMBARDIA - CP COMO NUOVA C/C 992 BPM	4.312	5.938	- 1.626
CR MARCHE - BANCA MACERATA - CONTO EMAF	-	10.917	- 10.917
CR VENETO - PREPAGATA CP ROVIGO	-	3.114	- 3.114
CR TOSCANA - CASSA	-	900	- 900
CR PUGLIA - CASSA CONTANTI	604	-	604
CR LAZIO - CASSA CONTANTI CP FROSINONE	2	2	-
CR LAZIO - CASSA CONTANTI CP ROMA	-	682	- 682
CR - CARTA RICARICA EVO	822	156	666
CPBRESCIA_BANCA VALSABBINA	5.296	5.795	- 499
PREPAGATA CR VENETO	-	964	- 964
BANCATER CREDITO COOPERATIVO FVG - SOCIETÀ COOPERATIVA - CR FVG	10.271	4.995	5.276
BANCATER CREDITO COOPERATIVO FVG - SOCIETÀ COOPERATIVA - CP UDINE	656	- 3	659
CR BOLZANO - CASSA DI RISPARMIO DI BOLZANO SEDE	3.929	4.829	- 900
COMITATO PROVINCIALE DI SAVONA	95	95	-
CARTA PREPAGATA FIDAL CRLAZIO	135	122	13
CONTANTI C.P. PADOVA	4	-	4
B.N.L. C.P. BARI	2.196	700	1.496
B.N.L. C.P. BRINDISI	3.955	1.477	2.478
B.N.L. C.P. FOGGIA	3.780	333	3.447
B.N.L. C.P. LECCE	9.207	4.581	4.627
B.N.L. C.P. TARANTO	1.674	492	1.182
SALERNO CASSA COM. PROV.	1.563	1.563	-
AVELLINO CASSA COM. PROV.	901	901	-
BPER BANCA SPA	235.009	289.768	- 54.759
CART@PERTA CREVAL N. 37249	-	133	- 133
BANCA C.P. MANTOVA NUOVA	1.137	3.024	- 1.887
DEUTSCHE BANK	197.000	175.624	21.376

CASSA STADIO TIVOLI	2	-	2
BANCA CREDITO COOPERATIVO	53.970	19.902	34.068
CR TOSCANA - C/C POSTALE N. 28919504	57.326	54.160	3.166
CR LAZIO - CASSA CONTANTI	990	1.098	- 108
CR LAZIO - STADIO PASQUALE GIANNATTASIO	-	187	- 187
CR LAZIO - STADIO PAOLO ROSI	8	281	- 273
CR VENETO - CASSA CONTANTI	353	306	47
CR EMILIA ROMAGNA - CASSA CONTANTI	2.548	901	1.648
CR VALLE D'AOSTA - CASSA CONTANTI	333	333	-
CR FRIULI VENEZIA GIULIA - CASSA CONTANTI	-	569	- 569
CR LIGURIA - CASSA CONTANTI SEGRETERIA CRL	25	101	- 75
CR UMBRIA - CASSA CONTANTI	79	212	- 134
CR ABRUZZO - CASSA CONTANTI	5	2	3
CR CAMPANIA - CASSA CONTANTI	1.939	2.622	- 683
CR CAMPANIA - BENEVENTO CASSA COM. PROV.	560	560	-
CR BASILICATA - CASSA CONTANTI	364	138	226
CR CALABRIA - CASSA CONTANTI	180	112	68
CR CALABRIA - CASSA DI TRANSITO	-	-	-
CR TRENTO - CASSA CONTANTI	43	43	-
CR BOLZANO - CASSA CONTANTI	18	94	- 76
CR VENETO - BCC ROMA	396.944	-	396.944
CR VENETO - C.P. BELLUNO BCC CP BELLUNO	5.000	-	5.000
CR VENETO - C.P. ROVIGO BCC CP ROVIGO	6.203	-	6.203
CR VENETO - BCC PREPAGATA CR VENETO	516	-	516
CR VENETO - C.P. VICENZA BCC CP VICENZA	6.279	-	6.279
CR VENETO - C.P. PADOVA BCC CP PADOVA	7.100	-	7.100
CR PUGLIA - CASSA CONTANTI CP BARI	388	2	386
CR PUGLIA - CASSA CONTANTI CP BRINDISI	173	51	122
CR PUGLIA - CASSA CONTANTI CP LECCE	13	9	4
CR LAZIO - STADIO NANDO MARTELLINI	196	-	196
CR MARCHE - CASSA VALORI	143	143	-
Totale disponibilità liquide Comitati Territoriali	6.651.688	7.094.235	- 442.547
Totale disponibilità liquide	9.418.204	9.224.260	193.944

Rispetto al 2021, le disponibilità liquide della Federazione sono complessivamente aumentate per euro 193.944

Tale variazione è attribuibile per euro 636.491 all'incremento delle disponibilità liquide presso la sede centrale e per euro 442.547 al decremento delle stesse presso i Comitati Territoriali. Tali variazioni sono dovute per la sede, alla riscossione dell'anticipo del 30% dei 5 milioni per i progetti speciali (Runcard Young, Runcard Silver, Pista e Porte aperte allo sport, che verranno illustrati in seguito), pari a euro 1.512.522, erogato da Sport e Salute il 05 dicembre 2022; la diminuzione delle disponibilità liquide per i Comitati Regionali è, invece, dovuta a minori versamenti delle società per il borsellino elettronico (si ricorda che nel 2021 le quote di tesseramento erano gratuite per under 18 e over 65 per quanto riguarda i Comitati Regionali, comportando un minor utilizzo del borsellino elettronico, che si è quindi riflesso in minori versamenti con conseguente riduzione della liquidità a disposizione dei Comitati Regionali).

RATEI E RISCONTI ATTIVI

Ratei e risconti attivi

	31/12/2022	31/12/2021	Differenza
Risconti attivi	77.991	61.685	16.306
Ratei attivi	-	2	- 2
Totale	77.991	61.687	16.304

I risconti attivi sono pari ad euro 77.991, di cui euro 69.834 relativi alla sede centrale ed euro 8.157 ai Comitati Territoriali. Tali importi si riferiscono principalmente alla copertura assicurativa sanitaria dei dipendenti federali per il primo semestre 2023 pari ad euro 64.796

PASSIVO

PATRIMONIO NETTO

Al 31/12/2022 la Federazione evidenzia un saldo del patrimonio netto pari euro 607.611. Il riepilogo delle movimentazioni del patrimonio netto degli ultimi due esercizi è riportato nel seguente prospetto:

	Fondo di dotazione	Riserve	Utili / Perdite a nuovo	Risultato dell'esercizio	Totale
Patrimonio netto al 31/12/2020	1.000.000	-	- 19.423	672.949	1.653.526
Destinazione risultato esercizio precedente	-	-	672.949	- 672.949	-
Utilizzo riserve	-	-	-	-	-
Risultato esercizio corrente	-	-	-	- 36.745	- 36.745
Patrimonio netto al 31/12/2021	1.000.000	-	653.526	- 36.745	1.616.781
Destinazione risultato esercizio precedente	-	-	- 36.745	36.745	-
Utilizzo riserve	-	-	-	-	-
Risultato esercizio corrente	-	-	-	- 1.009.171	- 1.009.171
Patrimonio netto al 31/12/2022	1.000.000	-	616.781	- 1.009.171	607.611

Il Consiglio Federale del 27 giugno 2022 ha deliberato di portare a nuovo la perdita di esercizio, pari ad euro 36.745, con conseguente riduzione delle riserve di patrimonio netto, ora pari a euro 616.781.

E' importante sottolineare che per effetto della seconda variazione di bilancio dell'esercizio 2022 approvata dal Consiglio Federale con delibera n.37 del 28 Novembre 2022 la perdita di esercizio presunta ed il patrimonio netto ammontavano rispettivamente ad euro 770.144 e ad euro 846.637 (di cui quota indisponibile pari ad euro 794.637)

Successivamente alla suddetta variazione di bilancio sono intervenuti fatti di gestione non prevedibili a quella data, tali da incidere significativamente sul risultato di esercizio con conseguente abbattimento del fondo di dotazione indisponibile, così come definito in base alla Circolare CONI n. 3 dell' 11 Ottobre 2005, per euro 216.669.

Tra i fattori intervenuti è opportuno menzionare i seguenti maggiori costi: maggiori costi del personale federale per euro 362.349 così come comunicati dal service di Sport e Salute con lettera del 24 febbraio 2023 Protocollo 0001364 avente ad oggetto la Consuntivazione costo del personale anno 2022 e riferiti principalmente all'accantonamento del rinnovo contrattuale per l'anno 2022 nonché alla rivalutazione del TFR su cui ha inciso la forte inflazione registrata nell'anno, importi non inclusi nel Budget trasmesso da Sport e Salute ai fini della redazione del preventivo 2022; la necessaria svalutazione del magazzino per euro 252.657 per effetto del contratto 2023 con il nuovo sponsor tecnico firmato a luglio 2022 a seguito dell'inventario fisico di fine anno per quanto residuo in giacenza; le maggiori imposte contabilizzate in bilancio rispetto al preventivo per euro 97.936 ; lo stanziamento di euro 140.578 a copertura della perdita dell'evento Campionati Europei di Cross di dicembre 2022 (si ricorda che il rendiconto dell'evento presenta una perdita pari ad euro 198.091 di cui euro 116.729 quale accantonamento a fondo rischi per fronteggiare un eventuale disconoscimento del credito IVA da parte dell'AdE).

Tra i maggiori ricavi, comunque inseriti dopo la seconda variazione di bilancio sopra illustrata, si segnala l'importo di euro 221.777 riferito alle attività promozionali svolte a favore della Fondazione Euroroma 2024 per alcuni eventi considerati tappe di avvicinamento ai Campionati Europei 2024: Golden Gala (Roma 9 Giugno 2022), i Campionati Italiani Assoluti (Rieti 24-26 Giugno 2022) , Campionati Europei di Monaco (15-21 Agosto 2022) e i Campionati Europei di Cross (Torino 11 dicembre 2022). Si segnala, infine, che si sono altresì prodotte economie da un attenta ricognizione del bilancio federale.

Come noto, il Regolamento di Amministrazione all'art.2 comma 7 prevede che la gestione in perdita può essere prevista a condizione che non abbia carattere strutturale, essendo salvaguardato l'equilibrio economico di periodo medio-lungo, e la perdita di esercizio non ecceda la differenza tra il patrimonio netto ed il fondo di dotazione iscritto nello stato patrimoniale del precedente esercizio.

Il fondo di dotazione minimo, così come definito dalla Circolare CONI n.3 dell'11 ottobre 2005, alla data di chiusura dell'esercizio viene determinato come segue:

Formazione del Fondo di dotazione indisponibile				
	Esercizio			Media
	2020	2021	2022	
Costo della Produzione	22.985.840	27.031.734	31.858.562	27.292.045
Oneri finanziari	16.787	26.413	35.149	23.445
Imposte sul reddito	83.269	194.624	195.625	157.839
Totale	23.085.896	27.252.771	32.089.336	27.473.329
Fondo di dotazione indisponibile:	27.476.001	× 3% =	824.280	

Il Consiglio Federale del 15 settembre 2023 con la delibera n.93 ha approvato la seconda variazione al bilancio preventivo 2023 che chiude con un avanzo di esercizio presunto pari ad euro 256.018. Tale importo consente alla Federazione di ottemperare all'obbligo di ricostituzione del fondo di dotazione minimo, pari a euro 824.280.

In particolare, il patrimonio netto della Federazione al 31 dicembre 2022 è pari ad euro 607.611; per effetto della suddetta variazione ammonterebbe ad euro 863.629, importo superiore a quello minimo e pari ad euro 824.280.

FONDI PER RISCHI ED ONERI

L'ammontare complessivo dei fondi per rischi ed oneri al 31/12/2022 è pari a euro 215.689.

Fondi rischi e oneri

Descrizione	31/12/2021	Acc.ti	Utilizzi/Rilasci	31/12/2022
Fondo imposte	-	75.111	-	75.111
Fondo per altri rischi e oneri	-	140.578	-	140.578
Totale Fondi rischi e oneri	-	215.689	-	215.689

Al 31 dicembre 2022 è stato effettuato un accantonamento al fondo imposte per euro 75.111. In particolare la Federazione ha proceduto alla detassazione degli utili commerciali secondo la disciplina dell'art. 1 comma 185 della Legge 30 dicembre 2021 n. 234, la quale prevede che gli utili delle federazioni sportive non concorrono a formare il reddito imponibile ai fini Ires e il valore della produzione ai fini Irap, se almeno il 20% dello stesso viene destinato, anche per il tramite dei soggetti componenti delle medesime federazioni, allo sviluppo di infrastrutture sportive, ai settori giovanili e alla pratica sportiva dei soggetti con disabilità. Inoltre, in base al D.L. 69/2023, a integrazione della normativa precedente, per beneficiare della suddetta detassazione, è necessario finalizzare l'intero ammontare degli utili commerciali alle attività sopra richiamate. In particolare, le suddette attività sono connesse alla promozione sportiva attraverso contributi che vengono erogati alla Federazione a favore di iniziative di sviluppo sportivo (es. settore giovanile).

Come noto il consiglio della European Athletics del 2019 aveva assegnato l'organizzazione dei Campionati Europei di Cross alla FIDAL, tenuto conto della qualità della candidatura italiana e dello scenario del Parco della Mandria di Venaria Reale; a causa della situazione causata dalla pandemia del COVID-19, la European Athletics in data 12 novembre 2020 ha ufficializzato il differimento dell'evento all'11 dicembre 2022. Tale candidatura, così come l'assegnazione della stessa, ha coinvolto oltre alla FIDAL, anche la Regione Piemonte, la città di Torino, la città Metropolitana di Torino e l'Ente di gestione delle aree protette dei parchi Reali. Con delibera del Presidente federale n.30 dell'8 maggio 2022 ratificata dal Consiglio Federale si è deliberato di avvalersi del Comitato promotore denominato "PASSION FOR CROSS COUNTRY- PARCO LA MANDRIA" per l'organizzazione dei Campionati Europei di Cross a Torino e di intervenire a sostegno della copertura economica dei costi necessari alla chiusura del bilancio in equilibrio, relativo alla gestione dei Campionati stessi, previa tempestiva informativa alla Federazione, al loro manifestarsi, di eventuali perdite, per la necessaria approvazione del Consiglio Federale.

Con delibera n.84 del Consiglio Federale del 2 agosto 2023, visto il rendiconto dell'evento presentato dal Comitato Organizzatore che presenta una perdita pari ad Euro 198.091, di cui Euro 116.729 quale accantonamento a fondo rischi per fronteggiare un eventuale disconoscimento del credito IVA da parte dell'Agenzia delle Entrate e ritenuto di dover ripianare la perdita nel rispetto della propria delibera del 27 maggio 2022, il Consiglio ha approvato lo stanziamento di Euro 140.578 a copertura della perdita dell'evento Campionati Europei di Cross.

TRATTAMENTO DI FINE RAPPORTO

Descrizione	31/12/2021	Acc.ti	Incremento	Utilizzi	31/12/2022
Fondo TFR	1.526.861	354.346	0	- 134.997	1.746.211

Trattasi dell'accantonamento previsto dal contratto del personale dipendente di Sport e Salute S.p.A. e Federazioni Sportive Nazionali, nonché da quello dei giornalisti, per i dipendenti in forza al 31 dicembre 2022.

Si rileva che al suddetto importo di accantonamento va aggiunto l'accantonamento TFR presso l'INPS per euro 33.806; il totale accantonamento a conto economico è pertanto pari ad euro 388.152.

Gli utilizzi, per un importo pari ad euro 134.997, corrispondono alla liquidazione del trattamento di fine rapporto di sei risorse cessate nel corso dell'anno; per il restante importo si riferiscono alle trattenute destinate alle Previdenza Complementare delle tredicesime dei dipendenti che hanno deciso di non mantenere il proprio TFR in azienda e ad una richiesta di TFR anticipato.

In merito al TFR si informa che la Federazione, per quello maturato dal 01.01.2007, ha provveduto alla notifica della informativa prevista dalla riforma del Sistema di Previdenza Complementare attuata dal Decreto Legislativo n. 252/2005. Il TFR maturato fino alla data di esercizio dell'opzione resta accantonato presso la Federazione e sarà liquidato alla fine del rapporto di lavoro con le rivalutazioni di legge.

DEBITI

L'ammontare dei debiti al 31/12/2022 è pari ad euro 10.930.367 con un incremento rispetto al saldo del 31/12/2021 (euro 8.720.438) di euro 2.209.930

Debiti

	31/12/2022	31/12/2021	Differenza
Debiti vs fornitori	1.075.364	1.385.133	- 309.769
Debiti vs altri soggetti	7.412.906	5.321.131	2.091.775
Debiti vs Banche e Istituti di credito	19.087	1.448	17.639
Debiti vs Altri Finanziatori	263.230	300.000	- 36.770
Debiti vs Erario	532.315	619.456	- 87.141
Debiti vs istituti di previdenza	240.971	225.719	15.251
Debiti vs Società partecipate	31.612	233.342	- 201.730
Acconti	1.354.883	634.208	720.675
Totale Debiti	10.930.367	8.720.438	2.209.930

L'incremento complessivo dei debiti di euro 2.209.930 è dovuto principalmente all'aumento dei debiti verso altri soggetti (euro 2.091.775), la cui quasi totalità è ascrivibile ai debiti vs società sportive (euro 580.193), e dall'anticipo ricevuto da Sport e Salute per euro 1.512.522 pari al 30% dei contributi ascrivibili ai Progetti Speciali, aggiudicati dalla Fidal a seguito del bando di 80 milioni di euro varato dal Decreto della Presidenza del Consiglio il 7 luglio 2022 e finanziato tramite Sport e Salute S.p.A., che prevede la promozione e l'effettuazione dell'attività sportiva su tutto il territorio nazionale destinata a adolescenti, bambini, over 65 e categorie fragili. La Fidal ha ricevuto circa 5 milioni di euro che sono stati declinati in quattro progetti: Pista – Piano Sviluppo Talento per interventi in favore del settore giovanile e nei vivai (euro 2,7 mln); Runcard Silver – Senior in movimento per avvicinare alla corsa la popolazione over 65 e favorire così l'adozione di uno stile di vita sano e di invecchiamento attivo (euro 1,2 mln); Porte Aperte Allo Sport – L'Atletica va a scuola per sensibilizzare i bambini in età scolare alla pratica sportiva, sia in ambito curriculare che extra curriculare (euro 500 k); Runcard Young per reclutare e avviare alla corsa le fasce giovanili (euro 1,3 mln). I progetti speciali dovranno essere ultimati entro il 2023 e rendicontati entro marzo 2024.

Analizzando le singole categorie dei debiti, si constata quanto segue:

Debiti verso fornitori

	31/12/2022	31/12/2021	Differenza
Debiti vs fornitori sede centrale	435.796	477.056	- 41.260
Fatture da ricevere	1.531.529	909.133	622.396
Note credito da ricevere	- 891.961	- 1.057	- 890.904
Totale Debiti vs Fornitori	1.075.364	1.385.133	- 309.769

Si sono complessivamente ridotti di euro 309.769 rispetto al precedente esercizio; tale riduzione è ascrivibile principalmente ad una rettifica contabile che si è resa necessaria per allineare correttamente la fatturazione (attività commerciale ed istituzionale) della partecipata Fidal Servizi nei confronti di Fidal. Pertanto sono state iscritte fatture da ricevere e note di credito da ricevere rispettivamente per euro 959.572 ed euro 883.033.

Debiti verso altri soggetti

	31/12/2022	31/12/2021	Differenza
Debiti vs Società e Ass.ni sportive	845.989	265.796	580.193
Debiti vs tesserati	467.438	196.765	270.673
Debiti vs collaboratori	51.595	14.940	36.655
Debiti vs arbitri e commissari	16.065	56.055	- 39.990
Debiti cauzionali	16.000	16.000	-
Debiti propri dei Comitati Regionali	3.775.133	3.701.720	73.412
Anticipazioni ricevute da Sport e Salute	1.512.522	-	1.512.522
Debiti vs altri soggetti	26.946	46.209	- 19.263
Debiti per trattenute personale	5.136	5.155	- 19
Debiti vs il personale	644.994	969.390	- 324.396
Altri debiti	51.089	49.101	1.988
Debiti vs Altri soggetti	7.412.906	5.321.131	2.091.775

Questa categoria comprende i debiti nei confronti di tesserati, giudici, associazioni affiliate per contributi, indennità, rimborsi e premi maturati per l'attività 2022, pagati nei primi mesi dell'esercizio in corso. L'incremento di euro 2.091.775 è dovuto principalmente all'anticipazione ricevuta da Sport e Salute S.p.A. per euro 1.512.522, come già largamente spiegato in precedenza; all'aumento dei debiti verso le società, dovuto a una ripresa dell'attività quasi totale nel 2022, comportando quindi maggiori manifestazioni e l'erogazione di più contributi, che essendo calcolati per l'intero anno solare, potranno essere erogati solo nei primi mesi dell'esercizio in corso; e debiti verso i tesserati, euro 270.673. Sono altresì compresi debiti verso professionisti, collaboratori, personale, oltre ai debiti propri dei Comitati Regionali, i quali rappresentano i debiti verso terzi così risultanti dai consuntivi predisposti dagli stessi, pari ad euro 3.775.133, che

dai consuntivi predisposti dagli stessi, pari ad euro 3.775.133, che comprendono i debiti verso le società per i versamenti effettuati per il cosiddetto "borsellino elettronico" da cui attingere la disponibilità per effettuare principalmente affiliazioni e tesseramenti, ma anche per gli altri servizi loro forniti, e per contributi che vengono maturati una volta concluso l'anno in base ai risultati e all'attività svolta; e debiti verso fornitori.

Debiti verso banche e istituti di credito

L'importo di euro 19.087 si riferisce, per euro 18.326 alla terza rata di ammortamento del mutuo acceso con l'Istituto di Credito Sportivo, e per il restante importo, pari a euro 761, al saldo delle carte di credito federali, addebitati entrambi sul conto corrente federale nel mese di gennaio 2023.

Debiti verso altri finanziatori

In data 30 giugno 2020 è stato sottoscritto un contratto di mutuo con l'Istituto di Credito Sportivo garantito dal fondo di garanzia per euro 300.000, il cui rimborso è iniziato nel 2022, secondo le seguenti condizioni: la prima rata di preammortamento pari ad euro 6.784,82, comprensiva dei soli interessi passivi è stata saldata il 30 giugno 2022 e le successive sono 16 rate trimestrali pari ad euro 19.199,37, in base al piano di ammortamento alla francese, ossia a rate costanti, ma con una quota interessi che si riduce con l'aumentare delle rate, mentre si incrementa la quota di capitale. Il tasso fisso nominale annuo è dell'1,12% e TAEG 1,19%. Scade il 30 giugno 2026.

Debiti verso erario

I debiti verso l'erario pari a euro 532.315 sono rappresentati principalmente dalle seguenti partite:

- per euro 484.658 alle ritenute su redditi di lavoro dipendente e assimilato, lavoro autonomo di competenza 2022 e versate nel 2023;
- per euro 7.592 al debito Iva relativo agli acquisti soggetti al meccanismo del reverse charge;
- per euro 19.350 al regime Iva split payment (Iva su acquisti pubblica amministrazione), riferite a fatture pagate dalla sede centrale e dai Comitati Regionali nel 2022; detto importo è stato regolarmente versato a gennaio 2023. È necessario aggiungere che la Fidal da gennaio 2022 non è più nell'elenco delle Pubbliche Amministrazioni, pertanto l'Iva non è più versata all'Erario, ma al fornitore, che si occuperà del relativo adempimento;
- per euro 15.230 e per euro 2.942 al regime Iva split payment (Iva su acquisti pubblica amministrazione), riferite a fatture ricevute rispettivamente dalla sede centrale e dai Comitati Regionali nel 2022, ma che sono state saldate nel corso del 2023, in quanto la Fidal liquidava l'Iva split payment istituzionale sugli acquisti con il criterio di cassa, pertanto l'obbligo del versamento decorreva nel momento del pagamento della fattura ricevuta.

Debiti verso istituti di previdenza

Si tratta dei debiti per contributi INPS, INAIL, ENPALS ed INPGI di competenza dicembre 2022 e versati a gennaio 2023.

Debiti verso società partecipate

Si riferiscono al saldo delle fatture degli ultimi mesi dell'esercizio della partecipata Fidal Servizi.

Acconti

Tale voce è composta dalle quote di competenza della Fidal relative alle quote di tesseramento e di affiliazione che gli affiliati hanno versato a partire dal 22 novembre per la stagione 2023, pari a euro 654.883, sostanzialmente stabili, e dall'anticipo per il 2023, versato dal nuovo sponsor tecnico, Joma, pari a euro 700.000.

Debiti verso il personale

I debiti si sono ridotti complessivamente per euro 324.396; tale importo è riconducibile al pagamento nel corso dell'anno degli arretrati contrattuali a seguito della sottoscrizione dei nuovi CCNL per il personale federale 2018 -2021.

Ratei e risconti

Ratei e risconti passivi

	31/12/2022	31/12/2020	Differenza
Risconti passivi	735.444	2.583.873	- 1.848.429
Ratei passivi	75	2.539	- 2.465
Totale	735.519	2.586.412	- 1.850.893

I ratei e risconti passivi al 31 dicembre 2022 ammontano a euro 735.519 e si sono ridotti di euro 1.850.893, principalmente per l'assenza di contributi straordinari assegnati da parte di Sport e Salute S.p.A., come era invece accaduto per gli esercizi 2020 e 2021.

Per quanto riguarda i risconti passivi, gli stessi si riferiscono principalmente:

- per euro 218.001 al risconto del contributo Sport e Salute correlato alle migliorie in corso sull'impianto Bellavista di Bari;
- per euro 225.000 al risconto delle quote di iscrizione a corsi da svolgere nel 2023;
- per euro 83.612 al contributo erogato da Sport e Salute nell'ambito del progetto "Sport e periferie" per la riqualificazione del Pala indoor di Ancona.
- per euro 62.717 al contributo assegnato da Sport e Salute per il progetto "Sport di tutti" – Quartieri realizzato da società affiliate, individuate da Sport e Salute e da erogare nel 2023;
- per euro 37.450 al rinvio all'esercizio successivo del contributo ricevuto da Sport e Salute per favorire la digitalizzazione della Federazione;
- per euro 37.441 relativo alla parte di contributo erogato dalla Regione Sardegna nel 2020 a favore del C.R. Sardo per l'acquisto di attrezzature sportive entrate in funzionamento nel corso del

medesimo esercizio; l'imputazione a conto economico di tale contributo è correlato all'ammortamento delle relative attrezzature;

- per euro 31.500 al contributo assegnato da Sport e Salute per il progetto "Sport di tutti" – Inclusione realizzato da società affiliate, individuate da Sport e Salute e da erogare nel 2023;
- per euro 34.489 alla quota del contributo in conto impianti erogato dalla Regione Marche per la riqualificazione del Palaindoor di Ancona;
- per euro 4.018 al rinvio all'esercizio successivo del contributo ricevuto da Sport e Salute per corsi di formazione da destinare ai dipendenti federali.

CONTO ECONOMICO

VALORE DELLA PRODUZIONE

Il totale del valore della produzione dell'esercizio 2022 ammonta a euro 31.002.314 ed è così articolato:

Valore della produzione

Descrizione	31/12/2022	% su tot.	31/12/2021	% su tot.	Differenza	Diff. %
Contributi SPORT E SALUTE e CONI	15.684.710	51%	14.469.059	53%	1.215.652	8%
Contributi dello Stato, Regione, Enti Locali	438.772	1%	245.392	1%	193.379	79%
Quote degli associati	2.806.946	9%	2.437.653	9%	369.293	15%
Ricavi da Manifestazioni Internazionali	1.950.939	6%	1.687.354	6%	263.585	16%
Ricavi da Manifestazioni Nazionali	126.017	0%	148.500	1%	- 22.483	-15%
Ricavi da pubblicità e sponsorizzazioni	1.261.906	4%	480.313	2%	781.594	163%
Altri ricavi della gestione ordinaria	523.598	2%	773.459	3%	- 249.861	-32%
Contributi Comitato Italiano Paralimpico	1.838	0%	-	0%	1.838	100%
Totale attività centrale	22.794.726	74%	20.241.729	74%	2.552.997	13%
Contributi dello Stato, Regione, Enti Locali	974.251	3%	871.598	3%	102.653	12%
Quote degli associati	5.260.635	17%	3.878.941	14%	1.381.693	36%
Ricavi da manifestazioni	118.537	0%	53.956	0%	64.581	120%
Altri ricavi della gestione	1.854.166	6%	2.169.802	8%	- 315.636	-15%
Totale attività Strutture territoriali	8.207.588	26%	6.974.298	26%	1.233.291	18%
Valore della produzione	31.002.314	100%	27.216.027	100%	3.786.287	14%

Complessivamente i ricavi sono aumentati di euro 3.786.287.

Analizzando nel dettaglio le singole categorie di ricavo, si rileva quanto segue:

Nello schema di seguito riportato, si illustrano le differenze dei contributi Sport e Salute e Coni dal 2022 al 2021:

Descrizione	ANNO DI UTILIZZO CONTRIBUTO		
	2022	2021	Diff.
SPORT E SALUTE			
CONTRIBUTO ATTIVITA' SPORTIVA	7.570.056	6.788.920	781.136
CONTRIBUTO PREPARAZIONE OLIMPICA	5.156.099	5.706.099	- 550.000
CONTRIBUTI Progetto Sport di Tutti	17.783	48.000	- 30.217
ARRETRATI CONTRATTUALI	-	113.673	- 113.673
CONTRIBUTI SPORT DI CLASSE	2.096.408	-	2.096.408
CONTRIBUTI PROGETTI SPECIALI	552.346	-	552.346
ALTRI PROVENTI	28.467	7.317	21.150
TOTALE SPORT E SALUTE	15.421.159	12.664.009	2.725.150

CONI			
CONTRIBUTO PER IL CLUB OLIMPICO	258.000	226.000	32.000
ARRETRATI CONTRATTUALI	-	96.756	- 96.756
ALTRI PROVENTI	3.252	36.794	- 33.542
CONTRIBUTO PER MEDAGLIE OLIMPICHE e MONDIALI JUNIORES	2.300	1.445.500	- 1.443.200
TOTALE CONI	263.552	1.805.050	-1.541.498
TOTALE CONTRIBUTI CONI E SPORT E SALUTE	15.684.711	14.469.059	1.215.652

I contributi Sport e Salute S.p.A. e Coni aumentano complessivamente rispetto al 31 dicembre 2021 per euro 1.215.652

Si riportano di seguito le differenze, rispettivamente, per Sport e Salute e per il CONI.

Per quanto riguarda Sport e Salute, la variazione è imputabile principalmente al progetto scuola attività Kids e Junior per euro 2.096.408 assegnato nel corso dell'anno e con l'obiettivo di diffondere l'educazione fisica e l'attività motoria nella scuola primaria, nonché i valori educativi dello sport.

Si segnala inoltre che i contributi per l'attività sportiva, assegnati dal C.d.A. del 21 dicembre 2021 sono aumentati di euro 781.136; tale contributo, che ha un peso del 30% sull'importo complessivo dei contributi erogati, è stato determinato, avendo come indicatori principali il volume ufficiale delle attività sportive realizzate, dal nr. di atleti tesserati, delle società sportive attive, degli ufficiali di gara, dall'affiliazione internazionale e dai costi della pratica sportiva (sono stati utilizzati i valori medi delle risultanze relative agli esercizi 2020 – 2021).

I contributi CONI includono euro 258.000 per il Club Olimpico (Del. 360 del 18.11.22) ed euro 2.300 destinati agli atleti che hanno vinto una medaglia ai Campionati del Mondo U20 che si sono svolti a Cali dal 1 al 6 agosto 2022.

Contributi Stato Regioni: al 31 dicembre ammontano ad euro 438.772 con un incremento rispetto al 2021 per euro 193.379 per l'attività centrale e euro 974.251, con un aumento di euro 102.653 rispetto all'esercizio precedente per quanto riguarda gli Organi Territoriali.

Tali contributi si riferiscono principalmente a quelli da Comune di Pescara per l'organizzazione dei Campionati del Mediterraneo U23, svoltisi a Pescara il 10-11 settembre 2022 (euro 160.000); da Dipartimento dello Sport per il Golden Gala (euro 112.650); da Regione Lazio per l'organizzazione dei Campionati Assoluti di Rieti (euro 44.889); da Dipartimento dello Sport per interventi a sostegno degli atleti accolti temporaneamente in Italia a seguito di crisi umanitaria (euro 30.000); per gli Organi Territoriali, da Regione Sardegna per contributi da erogare alle società affiliate per sostenere l'attività sportiva regionale (euro 177.703) e a sostegno all'attività istituzionale del C.R. Sardegna (euro 23.497); da Comune di Carrara per la stagione indoor 2021 – 2022 del C.R. Toscana presso Carrara Fiere (euro 100.000); da Regione Sicilia per contributi da erogare alle società affiliate per il potenziamento delle attività sportive isolate (euro 80.174); da Comune di Caorle per l'organizzazione dei Campionati Italiani Cadetti (euro 70.000); da Regione Friuli V. Giulia per l'attività sportiva 2022 (euro 50.000) e per promozione di pratiche sportive all'aria aperta (euro 16.847); dal Comune di Ancona per la gestione del Palaindoor (euro 47.500); dal comune di Lanuvio per la realizzazione del centro estivo (euro 31.912); da Provincia Autonoma di Trento per il funzionamento del C.P. (euro 30.158); da Città

di Torino – divisione Sport e Tempo Libero per progetti sport nelle scuole primarie e secondarie (euro 30.075); dal Comune di Bari per la gestione dell'impianto Bellavista (euro 30.000); da Regione Puglia per i Campionati Italiani di marcia e il convegno "Gender Equity" di Alberobello (euro 27.863); dalla Provincia Autonoma di Bolzano per l'attività ordinaria 2022 (euro 21.000); da Regione Marche per l'organizzazione delle manifestazioni sportive regionali (euro 19.000).

Quote degli associati: le quote degli associati Fidal centrale si sono incrementate per euro 369.293 (+15% rispetto al 31 dicembre 2021), essenzialmente per la ripresa dell'attività a seguito della pandemia (+39% tasse gara, +28% diritti di segreteria) e il venire meno della gratuità della quota Fidal per tutti i tesserati.

In particolare le quote degli associati Fidal centrale sono così composte: quote di affiliazione per euro 141.835, quote di tesseramento per euro 2.475.004, multe e tasse gara per euro 142.807, diritti di segreteria per euro 45.360 e quote di abbonamento alla rivista federale per euro 1.940.

- Le quote di tesseramento Fidal centrale per l'esercizio 2022 sono complessivamente pari ad euro 2.475.004; si riporta di seguito un prospetto riepilogativo:

Descrizione	2022	2021	Differenza
Tesseramento Runcard	926.139	754.730	171.409
Tesseramento Esordienti-Cadetti-Ragazzi	260.147	74.587	185.560
Tesseramento altri	1.288.718	1.329.414	-40.696
Totale tesseramento Fidal centrale	2.475.004	2.158.731	316.273

La variazione è imputabile principalmente a quanto segue:

Runcard: al 31 dicembre 2022 le quote degli associati ammontano complessivamente ad euro 926.139 (con una crescita rispetto al 2021 per euro 171.409), dovuto a una ripresa effettiva delle corse su strada, soprattutto nella seconda parte dell'anno. Per quanto riguarda il marchio Runcard, nel 2019 la Fidal aveva sottoscritto un contratto con uno dei più importanti gruppi mondiali di marketing sportivo per lo sfruttamento di tutti i diritti connessi o collegati all'utilizzo del suo marchio fino al 31 dicembre 2024. In data 02 luglio 2021, però, FIDAL ha comunicato all'Advisor il recesso dal Contratto dal 30 giugno 2021 (avente ad oggetto "la cessione dei Diritti commerciali e di sfruttamento economico di manifestazioni sportive nella disponibilità della FIDAL") ed essendosi verificate le condizioni previste per non proseguire la collaborazione anche dopo il recesso, il 31 gennaio 2022, l'Advisor ha inoltrato a FIDAL le comunicazioni trasmesse ai partner relativamente alla cessione dei contratti in favore di FIDAL ed in data 22 marzo 2022 la FIDAL ha altresì comunicato all'Advisor l'estinzione del rapporto anche per ciò che concerne il "progetto Runcard".

- Quote di tesseramento: si incrementano per euro 144.864. La sostanziale stabilità delle quote di tesseramento rispetto al 2021 è determinata ancora dall'incertezza dovuta al Covid-19, che ha caratterizzato la prima parte della stagione sportiva, con alto numero di contagi e misure restrittive, come l'applicazione del Green Pass, con conseguente contrazione del numero di tesserati nella prima parte della stagione. Quanto invece agli Organi Territoriali, il tesseramento ha subito un aumento per euro 597.130. E' importante precisare quanto segue: il Consiglio Federale del 27 Novembre 2020, in linea con le indicazioni di Sport e Salute per sostegno società di base e voucher, aveva deliberato per l'anno sportivo 2021 di azzerare, per Fidal centrale, le quote di tesseramento per tutte le categorie di atleti nonché di azzerare le quote di tesseramento per gli under 18 e over 65 anche per i Comitati Regionali; questo al fine di ottemperare puntualmente ai criteri di utilizzo delle risorse aggiuntive assegnate quale contributo straordinario, secondo i criteri stabiliti da Sport e Salute,

nonché, potenziando ulteriormente tale indirizzo, avendo quest'ultima richiesto di favorire l'attività fisica di under 18 e over 65. Tale misura nel 2022 è venuta meno, pertanto, le quote dei tesserati Esordienti, Ragazzi e Cadetti sono stati pari a euro 260.147, mentre nel 2021 sono stati euro 74.569, a causa della misura prescritta, nonché dell'estensione della validità della loro iscrizione per due stagioni sportive, 2020 – 2021.

Per quanto riguarda i Comitati Regionali, l'aumento delle quote di tesseramento è dovuto al ripristino dell'incasso delle quote di tesseramento per gli under 18 e over 65, anche se il controvalore di tale mancato incasso era stato comunque coperto da Fidal centrale con trasferimenti per euro 350.507.

Il numero dei tesserati 2022 è stato pari a 273.092 contro i 256.679 del 2021, con una crescita di tesserati pari al 6%.

Quote per tasse gara per euro 74.070, sostanzialmente stabili rispetto al 2021, in quanto le gare hanno sofferto il contenimento per le misure sanitarie nella prima parte dell'anno e l'incertezza dell'effettiva ripresa nella seconda parte, in quanto l'organizzazione delle manifestazioni viene effettuata con largo anticipo.

È necessario rilevare l'aumento delle quote di misurazione percorso, pari nel 2021 a euro 39.045, mentre nel 2022 sono state pari a euro 51.770, dovuto alla ripresa dell'attività, soprattutto in vista del 2023.

Ricavi manifestazioni internazionali: si rileva un incremento di euro 263.585 connesso al successo dell'evento Golden Gala che ha visto rispetto al 2021 un incremento sia degli introiti della biglietteria che l'aumento delle pubblicità e sponsorizzazioni dovuto principalmente all'accordo con la Wanda Diamond League.

Ricavi da sponsorizzazione e pubblicità: si rileva un aumento di euro 781.594 essenzialmente dovuto a maggiori ricavi da controprestazioni per fornitura di abbigliamento sportivo utilizzato in larga parte nel corso dell'anno per vestire le squadre nazionali nei diversi incontri internazionali tra cui emergono i Campionati del mondo indoor di Belgrado, i Campionati del Mondo outdoor di Eugene e i Campionati Europei di Monaco di Baviera. Si ricorda che alla fine del 2022 per il subentro a partire dal 2023 del nuovo sponsor tecnico Joma, la merce ASICS rimasta in magazzino per euro 252.657 è stata completamente svalutata poiché non più utilizzabile.

Altri ricavi della gestione ordinaria presentano per Fidal centrale un decremento rispetto al 2021 per euro 249.861 imputabile principalmente alla imputazione a conto economico della quota parte di contributo ricevuto da Sport e Salute per la riqualificazione dell'impianto Bellavista per euro 218.00 che trova la sua correlazione con la quota parte di ammortamento rilevata nelle immobilizzazioni immateriale alla voce "migliorie su beni di terzi".

COSTI DELLA PRODUZIONE

Attività sportiva

Il totale dei costi dell'attività sportiva centrale ammonta a euro 17.125.688 ed è così articolato:

Costo della produzione - Attività sportiva

	31/12/2022	% su tot.	31/12/2021	% su tot.	Differenza	Diff. %
Partec. a Man. Sport. Naz./Intern. PO/AL	2.778.063	16%	4.024.095	28%	-1.246.033	-31%
Allenamenti e stages	1.185.259	7%	936.422	6%	248.837	27%
Compensi per prestazioni contrattuali	2.116.083	12%	1.556.952	11%	559.130	36%
Interventi per gli atleti	1.977.325	12%	940.792	6%	1.036.533	110%
Spese per antidoping	68.815	0%	56.304	0%	12.512	22%
Totale Preparazione Olimpica/Alto livello	8.125.545	47%	7.514.566	51%	610.979	8%
Partecipaz. a Manif. sportive naz./inter.	221.183	1%	106.785	1%	114.398	107%
Allenamenti e stages	319.650	2%	200.522	1%	119.128	59%
Totale Rappresentative Nazionali	540.833	3%	307.307	2%	233.526	76%
Assicurazioni	275.856	2%	289.343	2%	-13.487	-5%
Totale Costi PO / AL	8.942.233	52%	8.111.216	56%	831.017	10%
Organizzazione Manifestaz. Sportive Intern.li	2.553.378	15%	2.065.896	14%	487.482	24%
Organizz. Manifestazione Sportive Nazionali	858.662	5%	966.670	7%	-108.008	-11%
Partecipazione ad organismi internazionali	14.822	0%	7.182	0%	7.640	106%
Formazione ricerca e documentazione	103.385	1%	51.857	0%	51.528	99%
Promozione Sportiva	2.425.540	14%	289.548	2%	2.135.992	738%
Contributi per l'attività sportiva	1.470.636	9%	2.267.846	16%	-797.210	-35%
Gestione impianti sportivi	198.171	1%	243.045	2%	-44.874	-18%
Ammortamenti attività sportiva	558.860	3%	606.318	4%	-47.458	-8%
Costi attività sportiva centrale	8.183.454	48%	6.498.363	44%	1.685.092	26%
Totale costi per l'Attività Sportiva Centrale	17.125.688	100%	14.609.579	100%	2.516.109	17%

I costi della Preparazione Olimpica/Alto Livello si sono incrementati del 10% rispetto al 2021, però con significative variazioni al suo interno. Al riguardo, si evidenzia che i premi di classifica sono diminuiti del 69%, in quanto nel 2021 sono stati erogati i premi per i Giochi Olimpici, in cui sono stati vinti cinque ori, per i quali il CONI ha stanziato euro 1.440.000, mentre sono aumentati i contributi agli atleti, + 160%, e i contratti dello staff tecnico, + 36%, in un'ottica di adeguamento contrattuale e ulteriore incentivo, dopo i risultati raggiunti. Inoltre, la piena ripresa dell'attività nella seconda parte dell'anno ha comportato un significativo accrescimento delle spese di trasferta e soggiorno, sia per quanto riguarda la voce allenamenti e stages, sia quelle relative alle manifestazioni internazionali, rispettivamente + 27%, + 76%.

Relativamente agli altri costi per l'attività sportiva centrale, si segnala la crescita dei costi per l'organizzazione delle manifestazioni sportive internazionali, euro 487.482, principalmente per il Golden Gala; dei costi per la promozione sportiva, + 738%, dovuti ai compensi erogati da Sport e Salute da corrispondere ai tutor per i progetti Scuola Attiva Kids e Scuola Attiva Junior (Sport di classe); e la diminuzione dei costi per i contributi per l'attività sportiva, - 18%, causato dal venir meno della misura straordinaria adottata nel 2021 a favore delle società e in parte compensata dallo stanziamento stabilito nel 2022 per le società pari a euro 1.471.783. Come già illustrato a commento della voce "quote da tesseramento", il Consiglio Federale del 27 Novembre 2020, in linea con le indicazioni di Sport e Salute per sostegno a società di base e voucher, aveva deliberato per l'anno sportivo 2021 di azzerare, per Fidal centrale, le quote di tesseramento per tutte le categorie di atleti nonché di azzerare le quote di tesseramento per gli under 18 e over 65 anche per i Comitati Regionali. L'impatto della suddetta decisione federale, per Fidal centrale, è stato di 1.001.540 euro; per una corretta esposizione delle voci in bilancio, si era provveduto ad esporre tale importo tra i ricavi da tesseramento e tra i costi per contributi alle società, tra cui c'era il contributo finalizzato a tale scopo di pari importo all'interno della voce relativa ai Contributi alle società per "interventi a sostegno delle società / associazioni sportive attive e dei tesserati per fronteggiare le situazioni maggiormente penalizzate dall'emergenza sanitaria da COVID-19".

Per quanto concerne il dettaglio delle attività realizzate si rinvia a quanto illustrato nella relazione del Presidente al bilancio in esame.

I costi per l'attività sportiva delle strutture territoriali sono articolati come segue:

Descrizione	31/12/2022	% su tot.	31/12/2021	% su tot.	Differenza	Diff. %
Attività agonistica	1.384.440	21%	941.523	18%	442.917	47%
Organizzazione Manifestazioni Sportive	2.632.250	40%	1.804.184	35%	828.066	46%
Corsi di formazione	151.465	2%	98.845	2%	52.620	53%
Promozione Sportiva	1.013.722	15%	819.700	16%	194.022	24%
Contributi all'attività sportiva	704.942	11%	861.842	17%	-156.900	-18%
Gestione impianti sportivi	686.376	10%	642.515	12%	43.861	7%
Costi attività sportiva Strutture territoriali	6.573.195	100%	5.168.609	100%	1.404.586	27%

Tali costi si sono incrementati del 27%, soprattutto i costi per l'attività agonistica, euro 1.384.440, organizzazione manifestazioni sportive, euro 2.632.250, e corsi di formazione, euro 151.465, causati dalla ripresa dell'attività, in particolare delle manifestazioni, dei raduni e dei corsi di formazione per i tecnici.

Funzionamento

Il totale dei costi per il funzionamento della sede centrale ammonta ad euro 6.648.741 con un incremento rispetto al 2021 di euro 488.874 e così articolato:

Descrizione	31/12/2022	% su tot.	31/12/2021	% su tot.	Differenza	Diff. %
Costi per il personale e collaborazioni	5.976.919	90%	5.614.570	91%	362.349	6%
Organi e Commissioni federali	135.599	2%	272.307	4%	-136.708	-50%
Costi per la comunicazione	267.990	4%	260.546	4%	7.444	3%

Costi generali	487.794	7%	612.675	10%	-124.881	-20%
Ammortamenti per funzionamento	33.095	0%	38.805	1%	-5.709	-15%
Variazione delle rimanenze di materiale di consumo	- 252.657	-4%	-639.036	-10%	386.379	-60%
Totale costi funzionamento centrale	6.648.741	100%	6.159.866	100%	488.874	8%

Tale differenza è ascrivibile prevalentemente ai costi del personale su cui hanno inciso sia i rinnovi contrattuali accantonati per l'anno 2022 che la rivalutazione del TFR cresciuta a causa del forte rialzo dell'indice di inflazione che ha caratterizzato l'anno 2022.

I costi per il funzionamento delle strutture territoriali sono articolati come segue:

Descrizione	31/12/2022	% su tot.	31/12/2021	% su tot.	Differenza	Diff. %
Costi per i collaboratori	41.636	5%	20.842	2%	20.793	100%
Organi e Commissioni	172.469	19%	177.923	20%	-5.453	-3%
Costi generali	702.670	77%	708.359	78%	-5.689	-1%
Totale costi funzionamento Strutture territoriali	916.775	100%	907.124	100%	9.651	1%

Questi sono essenzialmente stabili rispetto al 2021, al cui interno bisogna rilevare un aumento del 100% per i costi dei collaboratori, da euro 20.842 a euro 41.636, causato dalla necessità di sopperire alla mancanza di personale, creatasi per i numerosi pensionamenti negli ultimi anni sul territorio e il ripristino alla normalità dell'attività.

Costi del personale

Descrizione	31/12/2022	31/12/2021	Differenza
Salari e stipendi	4.163.040	3.862.853	300.187
Oneri sociali	1.123.454	1.292.757	- 169.303
TFR	388.152	283.092	105.060
Altri costi	302.274	175.867	126.406
Totale	5.976.919	5.614.570	362.349

L'incremento è principalmente imputabile all'accantonamento per il rinnovo contrattuale relativo al 2022 pari a euro 181.698; alla rivalutazione del TFR, euro 105.060, che ha risentito dell'indice di inflazione cresciuto fortemente nel corso dell'anno (5% il valore medio nel 2022); ed infine gli interventi assistenziali per euro 40.125 a seguito del Decreto Aiuti quater (D.L. del 18 novembre 2022 n. 176) pubblicato in Gazzetta Ufficiale n. 270 del 18 novembre 2022) approvato per contrastare il caro energia.

Di seguito si espone l'andamento del personale per inquadramento in forza negli ultimi due esercizi:

Livello	Personale 2022	Personale 2021	2022 vs 2021
Dirigente	1	1	0
Super Quadro	1	1	0
Quadro	4	4	0
RED	2	3	-1
C	40	45	-5
B	49	52	-3
A	1	1	0
Totale	98	107	-9

I dipendenti sopra indicati sono dislocati per n. 61 unità presso la sede federale in Roma e n. 37 unità presso i Comitati Regionali della Federazione.

Accantonamenti

Nella tabella che segue vengono indicati gli accantonamenti dell'esercizio:

Descrizione	31/12/2022	% su tot.	31/12/2021	% su tot.
Accantonamento fondo imposte	75.111	15%	-	0%
Accantonamento fondo svalutazione partecipata	46.408	9%	-	0%
Accantonamento altri fondi rischi ed oneri	393.235	76%	-	0%
Accantonamento a fondo svalutazione crediti	-	0%	29.666	100%
Totale accantonamenti	514.754	100%	29.666	100%

Per la spiegazione delle voci di accantonamento si rimanda a quanto già ampiamente illustrato nelle immobilizzazioni finanziarie, nelle rimanenze e nella voce di fondo rischi ed oneri.

Oneri Diversi di Gestione

Descrizione	31/12/2022	% su tot.	31/12/2021	% su tot.
Imposte indirette, tasse e contributi	10.026	13%	18.060	12%
Perdite su crediti	16.070	20%	91.063	58%
Sopravv.e insussist.pass.non iscrivibili in altre voci	53.314	67%	47.767	30%
Totale Oneri Diversi di Gestione	79.410	100%	156.890	100%

Per quanto riguarda le sopravvenienze e insussistenze non iscrivibili in altre voci si riferiscono per euro 49.432 a rettifiche contabili dei conti dei Comitati Regionali.

Le perdite su crediti pari ad euro 16.070 sono riferite agli Organi Territoriali, e sono frutto delle corrette riclassificazioni di sopravvenienze passive dei Comitati Regionali, in quanto le perdite su crediti sono gestite contabilmente solo a livello centrale.

PROVENTI E ONERI FINANZIARI

I proventi ed oneri finanziari sono così composti:

Proventi e oneri finanziari

Descrizione	31/12/2022	31/12/2021	Differenza
Interessi attivi	13.084	3.769	9.315
Interessi passivi	- 1.259	- 1.031	- 228
Interessi passivi su mutui	- 6.757	-	- 6.757
Altri oneri e proventi finanziari	37.633	- 29.151	66.784
Totale gestione finanziaria	42.702	- 26.413	69.115

Gli interessi attivi si riferiscono ad interessi maturati nel 2022 sui conti correnti bancari e postali della FIDAL centrale e territoriale, mentre gli interessi passivi sono dovuti all'applicazione di tassi d'interesse negativi nella prima parte dell'anno. Gli altri oneri finanziari sono rappresentati dalle differenze su cambi in relazione al pagamento/incasso di fatture in valuta estera e da canoni e commissioni sulle operazioni bancarie eseguite dalla Federazione.

IMPOSTE E TASSE

La voce di bilancio è così composta:

Imposte e tasse

Descrizione	31/12/2022	31/12/2021	Differenza
IRAP	195.625	194.624	1.001
IRES	-	-	-
Totale imposte dell'esercizio	195.625	194.624	1.001

L'IRAP accantonato si riferisce a quella calcolata sui costi del personale dipendente, delle collaborazioni coordinate e continuative ed occasionali.

Come noto la Federazione, relativamente all'attività commerciale, adotta una contabilità fiscale separata, così come previsto dall'art. 20 del DPR 600/73. La Federazione determina le imposte dirette e l'Iva nei modi ordinari.

La Federazione, nel corso del 2022, ha proceduto alla detassazione degli utili commerciali, secondo la disciplina dell'art. 1 comma 185 della Legge 30 dicembre 2021 n. 234 sulla base della quale gli utili delle federazioni sportive non concorrono a formare il reddito imponibile ai fini Ires e il valore della produzione ai fini Irap se almeno il 20% dello stesso viene destinato, anche per il tramite dei soggetti componenti delle medesime federazioni, allo sviluppo di infrastrutture sportive, ai settori giovanili e alla pratica sportiva dei soggetti con disabilità.

La disciplina sopra richiamata è stata integrata dal successivo D.L. 69/2023 secondo cui, per beneficiare della suddetta detassazione, è necessario finalizzare l'intero ammontare degli utili commerciali alle attività sopra richiamate.

In ragione di potenziali profili di incertezza applicativa la Federazione ha deciso di appostare un fondo rischi ed oneri relativi ad imposte future da pagare.

Compensi agli organi di gestione e controllo

Si riporta di seguito una tabella riepilogativa dei compensi 2022 del Presidente Federale, il Consiglio Federale ed il Collegio dei Revisori dei Conti. La differenza, euro 12.723, è dovuta essenzialmente alla decisione federale di ripristinare i gettoni di presenza per i Consiglieri Federali, dopo che era stata decisa la loro sospensione con delibera n. 39 del Consiglio Federale del 22 maggio 2021, da tale data al 31 dicembre 2021.

Descrizione	2022			2021			2020			Differenza		
	Compensi	Gettoni	Totale	Compensi	Gettoni	Totale	Compensi	Gettoni	Totale	Compensi	Gettoni	Totale
Presidente Federale	36.000	-	36.000	36.000	-	36.000	36.000	-	36.000	-	-	-
Consiglio Federale		17.037	17.037	-	4.456	4.456	-	10.558	10.558	-	12.581	12.581
Collegio dei revisori dei conti	25.419	4.320	29.739	23.837	5.760	29.597	24.230	4.320	28.550	1.582	1.440	142
Totale	61.419	21.357	82.776	59.837	10.216	70.053	60.230	14.878	75.108	1.582	11.141	12.723

Proposta di destinazione del risultato d'esercizio

Sulla base del risultato di esercizio 2022 si propone di riportare a nuovo l'intero ammontare della perdita di esercizio pari ad euro 1.009.171.

Fatti di rilievo avvenuti dopo la chiusura dell'esercizio

il bilancio della controllata Fidal servizi S.r.l chiude al 31 dicembre 2022 con una perdita d'esercizio pari ad euro 240.150 ed un patrimonio netto pari ad euro 68.592. Il bilancio è stato redatto senza la prospettiva di continuità aziendale; conseguentemente i criteri di valutazione applicati al suddetto bilancio ancorché non liquidatori hanno tenuto conto della non sussistenza del presupposto della continuità aziendale.

Il bilancio è sottoposto a revisione contabile di natura volontaria dalla società di revisione Deloitte & Touche S.p.A., la quale in data 24 luglio 2023 ha emesso la relazione sulla revisione contabile del bilancio di esercizio 2022 con giudizio positivo.

Dal 2021 il sistema amministrativo adottato è stato il Consiglio di Amministrazione composto da n.3 membri con Presidente e Amministratore Delegato. Nel mese di dicembre 2022 L'Amministratore Delegato ha rassegnato le proprie dimissioni.

In data 26 gennaio 2023 si è riunita l'assemblea straordinaria della società in cui si è deliberata la messa in liquidazione della Società e la nomina del Liquidatore con attribuzione dei poteri atti alla conservazione del valore dell'impresa e del suo esercizio provvisorio in funzione del miglior utilizzo; nel successivo mese di maggio il Consiglio Federale del socio unico FIDAL ha espresso parere favorevole al mantenimento dello stato di liquidazione finalizzato allo scioglimento della società, alla luce del favorevole impatto economico generato da economie di bilancio per la stessa.

Con delibera del Presidente federale n.30 dell'8 maggio 2022 ratificata dal Consiglio Federale si è deliberato di avvalersi del Comitato promotore denominato "PASSION FOR CROSS COUNTRY- PARCO LA MANDRIA" per l'organizzazione dei Campionati Europei di Cross a Torino e di intervenire a sostegno della

copertura economica dei costi necessari alla chiusura del bilancio in equilibrio, relativo alla gestione dei Campionati stessi, previa tempestiva informativa alla Federazione, al loro manifestarsi, di eventuali perdite, per la necessaria approvazione del Consiglio Federale.

Con delibera n.84 del Consiglio Federale del 2 agosto 2023, visto il rendiconto dell'evento presentato dal Comitato Organizzatore che presenta una perdita pari ad Euro 198.091, di cui Euro 116.729 quale accantonamento a fondo rischi per fronteggiare un eventuale disconoscimento del credito IVA da parte dell'Agenzia delle Entrate e ritenuto di dover ripianare la perdita nel rispetto della propria delibera del 27 maggio 2022, il Consiglio ha approvato lo stanziamento di Euro 140.578 a copertura della perdita dell'evento Campionati Europei di Cross.

In data 15 settembre 2023 è stata approvata la seconda variazione al bilancio preventivo 2023, per effetto della quale, il bilancio al 31 dicembre 2023 chiude con un avanzo di esercizio presunto pari ad euro 256.018. Il fondo di dotazione minimo, calcolato secondo i criteri previsti dalla Circolare CONI n.3 dell'11 ottobre 2005, ammonta ad euro 824.280; ne consegue che l'avanzo 2023 presunto aggiornato dalla presente variazione al preventivo, consentirebbe alla Federazione di garantirsi la dotazione minima prevista dalla suddetta circolare.

Con questa seconda variazione al bilancio preventivo 2023, si è, pertanto, provveduto ad adottare un piano di rafforzamento patrimoniale che ha consentito di garantire il ripristino di un patrimonio netto anche superiore al valore del fondo di dotazione minimo; come noto, infatti, il valore minimo rappresenta un ammontare congruo rispetto al rischio di errori nella pianificazione che si possono manifestare sotto forma di maggiori costi rispetto a quelli previsti in sede di pianificazione (bilancio di previsione), è coerente con le dotazioni patrimoniali della maggior parte delle FSN e la determinazione dello stesso non è influenzata da fenomeni di variabilità (in quanto tiene conto della serie storica degli ultimi tre anni anziché del dato puntuale dell'esercizio), che potrebbe determinare elevate oscillazioni dei costi nel tempo, legate, ad esempio, ad attività non ricorrenti quali le manifestazioni sportive di maggior rilievo, l'assegnazione di contributi straordinari ecc.

Infine, nel Consiglio di Amministrazione della Fondazione Euroroma 2024 del 31 luglio 2023 è stato approvato il bilancio di esercizio che chiude in pareggio. Nella medesima riunione è stata approvata la convenzione da sottoscrivere tra Fidal e la Fondazione. Tale convenzione prevede che la Fondazione, con propria autonoma organizzazione di mezzi e di persone e il supporto di Fidal, dovrà provvedere a tutti gli adempimenti e gli impegni economici prescritti per la realizzazione dei Campionati Europei, quali risultano dall'assegnazione da parte della EA della manifestazione continentale. Nel medesimo consiglio sono stati approvati anche i costi promozionali della Federazione pari ad euro 221.77, facendo seguito alle precedenti delibere con cui lo stesso, che aveva impegnato in via provvisoria tale importo, ha espresso parere favorevole sulla rendicontazione di spesa presentata dalla FIDAL riferita alla attività di comunicazione e promozione dell'anno 2022, così come ampiamente commentati nella sezione relativa ai ricavi del presente bilancio.

Conclusioni

Si conclude la presente nota integrativa assicurando che le risultanze del bilancio corrispondono ai saldi delle scritture contabili tenute in ottemperanza alle norme vigenti e che il presente bilancio è conforme alla legge e rappresenta con chiarezza e in modo veritiero e corretto la situazione patrimoniale e finanziaria della Federazione nonché il risultato economico dell'esercizio.

IL PRESIDENTE

Stefano Mei





**atletica
italiana**

**RELAZIONE DEL
PRESIDENTE NAZIONALE
AL BILANCIO D'ESERCIZIO
2022**



PREMESSA

Signori Consiglieri,

la presente relazione accompagna il Bilancio della Federazione Italiana di Atletica Leggera al 31 dicembre 2022 e ha lo scopo di offrire una panoramica generale sui principali eventi gestionali che hanno determinato i risultati sportivi ed economici maturati nel corso dell'esercizio.

Innanzitutto si rileva che, per la chiusura del Bilancio 2022, la Federazione ha fatto ricorso al maggior termine per l'approvazione, compatibilmente con le cause legittimanti previste dall'art. 2364 del Codice Civile; in particolare in data 6 marzo la Federazione aveva richiesto l'autorizzazione per il differimento del termine per l'approvazione del bilancio consuntivo al 31 dicembre 2022, in ogni caso entro la data del 30 giugno 2023; tale richiesta di differimento era motivata sia dalla messa in liquidazione nei primi mesi del 2023 della controllata FIDAL Servizi Srl dalla necessità, pertanto, di dover vagliare attentamente i criteri valutativi da adottare per la stesura definitiva del bilancio di esercizio della controllata, sia dalla necessità di ottenere il bilancio consuntivo al 31 dicembre 2022 approvato dalla Fondazione Euroroma 2024 corredata dalla relazione della società di revisione e del Collegio sindacale.

Con lettera del Segretario Generale del CONI datata 8 marzo 2023 si è ottenuta l'autorizzazione alla richiesta di proroga al 30 giugno 2023.

Tuttavia, in data 16 maggio 2023 la Federazione ha richiesto un ulteriore differimento del termine per l'approvazione del bilancio consuntivo 2022 con la seguente motivazione: "La presente per comunicare che il Consiglio Federale riunitosi in data 12 maggio 2023 ha deliberato lo scioglimento della partecipata FIDAL Servizi Srl. Tenuto conto degli adempimenti civilistici e fiscali connessi all'attività nonché dell'impatto sul consuntivo 2022 della FIDAL, con la presente si richiede l'autorizzazione ad un ulteriore differimento dei termini (già concesso da Codesto Ente il data 8 marzo 2023) per l'approvazione del bilancio di esercizio 2022 che si assicura arriverà entro il 30 settembre 2023".

In data 26 maggio 2023 con lettera del Segretario Generale del CONI è stata autorizzata l'ulteriore richiesta di differimento del termine, facendo presente che tale autorizzazione assume carattere "eccezionale" in quanto, come noto, da Statuto le Federazioni sono tenute ad approvare i propri consuntivi entro il 30 aprile e/o solo in casi di particolari esigenze connesse con la struttura e l'oggetto della società, può essere previsto per legge un maggior termine, comunque non superiore a 180 giorni. Nel rinviare per l'illustrazione di dettaglio, alle relative Relazioni Tecniche dei Responsabili di Area e alla Nota Integrativa per quanto attiene rispettivamente al riepilogo dei principali risultati agonistici e dei dati economici, patrimoniali e finanziari, ritengo utile richiamare la Vostra attenzione su alcune considerazioni preliminari.

In particolare, si evidenzia che:

- il nuovo Consiglio Federale ha proseguito nella attività di esame e riorganizzazione della intera attività amministrativa, nel ricongiungere atti e informazioni, nonché occuparsi della gestione economica 2022 basata sulle scelte adottate dalla attuale governance;
- il bilancio è sottoposto a revisione a cura della società di revisione Deloitte & Touche S.p.A, in caricata dalla Federazione per il triennio 2020/2022. L'attività di revisione 2022 e degli anni precedenti non ha rilevato eccezioni sul bilancio con esito del giudizio sempre positivo.

Ciò premesso, è mia intenzione in questa sede relazionarVi sinteticamente sullo stato di salute economico e finanziario della Federazione e sulla attività sportiva e gestionale, che conferma l'impegno profuso nell'attività istituzionale per la realizzazione dei programmi federali.

BILANCIO

Il presente bilancio è stato predisposto in conformità alla normativa del Codice Civile interpretata ed integrata dai principi contabili e criteri elaborati dall'Organismo Italiano di Contabilità, agli schemi ed ai principi e criteri per la formulazione del regolamento di contabilità delle Federazioni Sportive Nazionali (FSN) e Discipline Sportive Associate (DSA) emanati dal CONI e al regolamento di amministrazione della Federazione.

Il bilancio d'esercizio al 31 dicembre 2022 è costituito dallo stato patrimoniale, dal conto economico, dal rendiconto finanziario e dalla nota integrativa.

Al Collegio dei Revisori dei Conti della Federazione spetta il controllo contabile. Il presente bilancio è assoggettato a revisione dalla Società di revisione Deloitte & Touche S.p.A.; la loro relazione è parte integrante dei documenti di bilancio che troverete in allegato. La relazione del Collegio dei Revisori verrà predisposta successivamente all'approvazione del bilancio d'esercizio da parte del Consiglio Federale e sarà poi parte integrante del bilancio stesso.

Il bilancio è, inoltre, accompagnato dal bilancio di esercizio 2022 della controllata FIDAL Servizi S.r.l. e corredato dalla relazione della società di revisione.



BUDGET 2022

Il bilancio preventivo 2022 è stato aggiornato da due variazioni intervenute nel corso dell'esercizio.

La **prima variazione di bilancio** ha chiuso con un disavanzo pari ad euro 345.000, importo che è stato integralmente coperto dall'avanzo di bilancio Preventivo 2022 pari ad euro 385.000. Conseguentemente il Budget aggiornato dalla prima variazione ha chiuso con un avanzo pari ad euro 40.000, importo che comunque ha consentito di ripianare la perdita portata a nuovo del bilancio consuntivo 2021, pari ad euro 36.745.

La **seconda variazione al Budget 2022** si è chiusa con un disavanzo di **euro 770.144**. È importante sottolineare che per effetto della presente variazione al bilancio preventivo 2022, la perdita di esercizio presunta ed il patrimonio netto della Federazione al 31 dicembre 2022 ammonterebbero, rispettivamente, ad euro 770.144 e ad euro 846.637 (di cui quota indisponibile pari ad euro 794.637). Per effetto di tale variazione la quota di patrimonio disponibile ammonterebbe ad euro 52.000. Come noto, il Regolamento di Amministrazione all'art.2 comma 7 prevede che la gestione in perdita può essere prevista a condizione che non abbia carattere strutturale, essendo salvaguardato l'equilibrio economico di periodo medio-lungo, e la perdita di esercizio non ecceda la differenza tra il patrimonio netto ed il fondo di dotazione iscritto nello stato patrimoniale del precedente esercizio. Le maggiori risorse disponibili rispetto a quelle inserite nel budget iniziale per euro 7.453.507, hanno consentito il parziale finanziamento dei progetti federali 2022 tenendo conto delle indicazioni previste nella programmazione. È altresì importante sottolineare che di queste maggiori risorse Sport e Salute ha assegnato alla Federazione l'importo di **euro 5.041.741** per il finanziamento di progetti speciali volti alla promozione e realizzazione dell'attività sportiva di base su tutto il territorio nazionale tra adolescenti, bambini, over 65 e categorie fragili.

Come noto, infatti, la Federazione ha aderito con successo al bando per 80 mln di euro con finalità promozionali e di sviluppo dedicato alle Federazioni Sportive Nazionali ed ai maggiori promotori dello sport italiano, tra cui Enti di Promozione Sportiva e Gruppi Sportivi Militari.

Con alla base una visione organica e sinergica dei progetti presentati, Sport & Salute Spa ha riconosciuto come meritevoli i contenuti predisposti da un team di lavoro costituito a fine luglio su indicazione del Presidente Federale Stefano Mei, con la coordinazione del Segretario Generale Alessandro Londi ed il Consigliere Federale Simone Cairolì e la progettazione affidata ad un team costituito da Piero Allegretti, Antonella Capriotti, Laura Strati ed Eusebio Haliti.

I progetti approvati riguardano attività mirate alla promozione ed allo sviluppo e tutela del talento giovanile, all'attività motoria delle fasce over 65, così come alla incentivazione delle discipline motorie di base, tra cui la corsa nei giovani.

- Progetto PISTA (Piano Sviluppo Talento), erogati euro 2.656.600,00 pari al 100% del contributo richiesto con finalizzazione su attività di ricerca e sviluppo del talento giovanile.
- Progetto RunCard Young per un contributo di euro 1.221.000,00 pari al 100% del contributo richiesto con finalizzazione allo sviluppo delle discipline di corsa in età giovanile.
- Progetto Porte Aperte Allo Sport per un contributo complessivo di euro 2.000.000,00 pari al 100% del contributo richiesto e presentato congiuntamente ad altri organismi sportivi con una quota per la nostra federazione di euro 500.000,00 con finalità mirate alla promozione nelle scuole delle pratiche di base legate alle discipline dell'atletica leggera.
- Progetto RunCard Silver, dedicato agli over 65 per la promozione dei corretti stili di vita

attraverso l'avvicinamento alla corsa, per tale progetto sono stati stanziati euro 664.000, e si contribuirà alla revisione delle modalità di fruizione del servizio RunCard "connettendo" eventuali nuovi tesserati alle società sportive sul territorio.

Tutti i progetti comprendono una attiva partecipazione delle società sportive e dei tecnici attraverso specifici bandi predisposti nel 2023 con la partecipazione dei Comitati Regionali con compiti di guida e di monitoraggio cui saranno assegnate specifiche risorse.

Dall'altro, tale variazione ha recepito la necessaria previsione di un'ulteriore integrazione di costi da sostenere per assistenza legale in un procedimento giudiziale per euro 15.728, della integrazione di risorse per concludere le attività degli Organi Collegiali per euro 20.196, di maggiori costi per collaborazioni e trasferte nell'attività di formazione riferite al corso allenatori di II° livello organizzato dal Centro Studi per euro 23.000, dell'incremento di risorse per euro 100.538 per risoluzioni consensuali sottoscritte con due dipendenti ex CONI Servizi ed infine dell'integrazione di costi per euro 70.000 all'interno dell'area Organizzazione necessari per completare la programmazione delle attività della stagione 2022 riferite in particolare ai misuratori di percorso, ai diversi Campionati Master nonché per la copertura dei rimborsi di missione del personale federale che sarà impegnato nei Campionati Europei di Cross.

Inoltre è fondamentale rilevare che **è stato necessario incrementare il budget dell'area Tecnica** in particolare la voce dei premi agli atleti e dei compensi e premi dei tecnici per **euro 756.000** alla luce degli ottimi risultati Olimpici e non solo, di una stagione che si dovrà ancora concludere visto che mancano ancora da disputare un Campionato Mondiale in Thailandia ed un Campionato Europeo di Cross. Il settore tecnico, verificando nel corso della stagione la successione dei risultati positivi in crescendo, con la collaborazione della Direzione Tecnica, ha cercato di realizzare quante più economie possibili nei vari progetti afferenti all'area, pur mantenendo alto il livello dei servizi.

In sintesi il budget previsionale 2022 iniziale e quello aggiornato al termine della seconda nota di variazione hanno evidenziato una presunta perdita di esercizio stimata in **euro 770.144** per la copertura della quale si è ricorso all'utilizzo del fondo di dotazione indisponibile per **euro 383.254**.



RELAZIONE DEL PRESIDENTE NAZIONALE AL BILANCIO D'ESERCIZIO 2022

Si riporta di seguito un tabella riepilogativa delle variazioni di budget 2022 del Valore della Produzione:

A) VALORE DELLA PRODUZIONE	Budget iniziale 2022	Budget 2022 I nota variazione	Budget 2022 II nota variazione	Consuntivo 2022
	Attività Centrale	Attività Centrale	Attività Centrale	Attività Centrale
1) Contributi Sport e Salute	13.278.501	13.977.599	20.592.150	15.421.159
a) <i>Promozione Sportiva, Attività sportiva, Funz.</i>	7.570.056	7.570.056	7.570.056	7.570.056
b) <i>P.O. e Alto Livello</i>	5.156.099	5.156.099	5.156.099	5.156.099
c) <i>Progetti speciali (5%)</i>	552.346	552.346	552.346	552.346
d) <i>Contributi personale Ex Coni e Federale</i>				
e) <i>Contributi per progetti speciali</i>			5.041.741	
f) <i>Benefici assistenziali arretrati contrattuali ed altri</i>		63.500	63.500	22.032
g) <i>Contributi per progetto " Sport di Tutti" e Scuole aperte allo sport</i>		635.598	2.208.408	2.120.626
h) <i>Contributo integrativo Sport e Salute</i>				
2) Contributi CONI	0	3.251	263.551	263.551
a) <i>Medaglie olimpiche</i>			2.300	2.300
b) <i>Club Olimpico</i>			258.000	258.000
c) <i>Benefici assistenziali arretrati contrattuali ed altri</i>		3.251	3.251	3.251
Totale Contributi SeS e CONI	13.278.501	13.980.850	20.855.701	15.684.710
3) Contributi Stato, Enti Pubblici, altri Enti	0	0	27.000	91.630
4) Ricavi associati e da terzi	3.459.000	3.459.000	3.169.000	3.066.739
a) <i>Quote di affiliazione</i>	137.000	137.000	137.000	141.835
b) <i>Quote di tesseramento</i>	1.940.000	1.940.000	1.620.000	1.548.865
c) <i>Quote tesseramento Runcard</i>	865.000	865.000	895.000	926.139
d) <i>Quote Iscrizioni a corsi</i>	70.000	70.000	70.000	78.250
e) <i>Omologazione impianti</i>	260.000	260.000	260.000	178.220
f) <i>Misurazione percorsi gara</i>	35.000	35.000	35.000	51.770
g) <i>Ricorsi</i>	2.000	2.000	2.000	2.200
h) <i>Tasse fisse di trasferimento</i>	40.000	40.000	40.000	43.160
i) <i>Multe, sanzioni, ammende</i>	10.000	10.000	10.000	16.967
j) <i>Tasse gara</i>	70.000	70.000	70.000	74.070
k) <i>Recupero e rimborsi da terzi</i>	30.000	30.000	30.000	5.263
l) <i>Fitti attivi e convenzioni con terzi</i>				
m) <i>Vendita pubblicazioni e materiale sportivo</i>				
5) Ricavi da pubblicità e sponsorizzazioni	554.500	579.000	643.201	846.075
a) <i>RAI</i>	180.000	180.000	180.000	180.000
b) <i>ASICS</i>	242.500	242.500	242.500	252.500
c) <i>CONTRIBUTI PROMOZIONE ROMA 2024</i>				195.000
d) <i>ULIVETO</i>	50.000	50.000	50.000	50.000
e) <i>TUA ASSICURAZIONI</i>	42.500	42.500	42.500	42.500
f) <i>ITALIA ORTOFRUTTA</i>	14.500	14.500	14.500	14.500
g) <i>CIAS/CONICA</i>		20.000	20.000	20.000
h) <i>CONTRIBUTI INT.LI EAA/ERASMUS</i>	25.000	25.000	25.000	41.834
i) <i>Altri</i>		4.500	68.701	49.741
j) <i>Sponsor Comitati Territoriali</i>				
6) Ricavi da Progetti Speciali	1.265.000	1.253.410	1.912.336	2.154.247
a) <i>Golden Gala</i>	1.143.800	1.143.800	1.576.026	1.625.676
b) <i>Giochi del Mediterraneo U23</i>			191.210	191.210
c) <i>Half Marathon Paris</i>				
d) <i>Maratona di Roma</i>				
e) <i>Progetto Sport e Periferie</i>				218.001
f) <i>Casa Italia Atletica</i>			15.000	15.000
g) <i>Geolab</i>	121.200	109.610	109.610	83.868
h) <i>Bandiera Azzurra</i>			20.490	20.492
7) Ricavi Commerciali da Controprestazioni	330.000	330.000	330.000	907.461
VALORE DELLA PRODUZIONE	18.887.001	19.602.260	26.937.238	22.750.862
TOTALE VALORE PRODUZIONE	24.843.176	25.558.435	32.633.113	31.002.314

Si evidenziano di seguito le principali variazioni intervenute:

- Contributi Sport e Salute: in sede di prima e seconda variazione Sport e Salute ha assegnato contributi complessivi per euro 7.138.349 di cui euro 2.096.408 riferiti al progetto Scuola KIDS e Junior ed euro 5.041.741 afferenti i Progetti Speciali finalizzati alla promozione e la realizzazione dell'attività sportiva di base su tutto il territorio nazionale attraverso la presentazione di proposte progettuali che promuovano lo sport tra adolescenti, bambini, over 65 e categorie fragili; a tal riguardo è opportuno ricordare che l'importo di euro 1.512.522 pari al 30% dell'importo complessivo è stato erogato nel mese di Dicembre 2022.
- Contributi CONI: in sede di seconda variazione la FIDAL ha ricevuto contributi complessivi per euro 260.300 riferiti per euro 258.000 al Club Olimpico Estivo 2022 e per euro 2.300 ai premi destinati agli atleti che hanno vinto una medaglia ai Campionati del Mondo Juniores inseriti nel Programma Olimpico; chiaramente trattandosi di contributi finalizzati, sono stati correlati ai relativi costi di pari importo nei progetti dell'area Tecnica.
- Contributi Stato Regioni si incrementano per euro 253.200; tali risorse afferiscono per euro 68.200 ai contributi dal Comune di Rieti e dalla Regione Lazio per i Campionati italiani Assoluti di Rieti; per euro 163.000 da Regione Abruzzo e Comune di Pescara per i Giochi del Mediterraneo U23 che si sono svolti a Pescara il 10 e 11 Settembre 2022; infine per euro 27.000 dal Dipartimento per lo Sport per supportare gli atleti e i loro team accolti temporaneamente in Italia a seguito della crisi umanitaria preveniente prevalentemente man non esclusivamente dall'Ucraina.



Si riporta di seguito la tabella riepilogativa delle variazioni di budget 2022 dei Costi della Produzione:

RELAZIONE DEL PRESIDENTE NAZIONALE AL BILANCIO D'ESERCIZIO 2022

A) COSTI DELLA PRODUZIONE	Budget iniziale 2022	Budget 2022 I nota variazione	Budget 2022 II nota variazione	Consuntivo 2022
	Attività Centrale	Attività Centrale	Attività Centrale	Attività Centrale
1) Area Tecnica	6.987.000	6.987.000	7.815.800	7.546.170
a) Atleti	1.750.000	1.750.000	2.409.300	2.408.233
b) Tecnici e attività tecniche organizzate	3.136.000	3.136.000	3.351.500	3.175.559
c) Sanitario	585.000	585.000	578.000	537.379
d) Attività Internazionale Squadre Nazionali	1.494.000	1.494.000	1.477.000	1.424.999
2) Area Organizzazione Sportiva	1.820.850	2.731.648	4.479.458	4.349.577
a) Gruppo Giudici Gare	200.000	237.500	277.500	247.516
b) Gestione Manifestazioni	70.000	192.000	252.500	240.725
c) Master	14.850	33.050	33.050	29.066
d) Promozione Sportiva	41.000	593.096	2.165.908	2.161.160
e) Contributi Attività Sportiva	1.400.000	1.526.000	1.550.500	1.447.939
f) Impianti	80.000	120.000	170.000	198.171
g) Progetto Meeting	15.000	30.000	30.000	25.000
h) Progetto Sport e Salute				
3) Area Funzionamento	2.958.835	3.171.106	3.234.321	3.188.275
a) Collaboratori	155.431	233.131	268.859	274.842
b) Organi Gestione e Revisori dei Conti	252.000	252.000	272.196	196.124
c) Organi di Giustizia	16.000	16.000	38.000	28.930
d) Economato	56.400	56.400	62.441	64.144
e) Tutela Assicurativa	300.000	300.000	300.000	275.856
f) Costi generali	328.657	463.228	442.478	307.194
g) Contabilità - Patrimoniale	410.000	410.000	410.000	591.955
i) Comitati Regionali	525.000	525.000	525.000	525.000
l) Attività di servizi - Fidal Servizi	901.934	901.934	901.934	901.934
m) Oneri Finanziari	13.413	13.413	13.413	22.296
4) Area Personale	4.656.066	4.599.846	4.700.384	5.115.484
5) Area Territorio	110.000	150.000	105.000	83.425
a) Area Territorio	30.000	41.000	41.000	38.101
d) Area Run card	80.000	109.000	64.000	45.324
6) Area Grandi Eventi	1.071.200	1.059.610	6.784.469	2.046.467
a) Progetti Speciali				
b) Giochi del Mediterraneo U23			197.796	198.121
c) Casa Italiana Atletica			32.606	8.573
d) Golden Gala Pietro Mennea	950.000	950.000	1.382.226	1.719.771
e) Progetto Running Commissione Europea				
f) Progetto Geolab	121.200	109.610	109.610	89.867
g) Progetto Sport e Benessere			20.490	17.499
h) Progetti Speciali Sport e Salute			5.041.741	12.636
i) Maratona di Roma				
7) Area Internazionale	150.000	150.000	150.000	131.515
8) Area Marketing e Comunicazione	258.550	323.550	323.550	313.136
9) Area Centro Studi	50.000	50.000	73.000	17.768
10) Area Privacy	9.500	9.500	9.500	8.590
11) Controfatture	330.000	330.000	330.000	907.461
12) Fondazione Euroroma 2024	100.000			
COSTI DELLA PRODUZIONE	18.502.001	19.562.260	28.005.482	23.707.868

Di seguito l'analisi delle principali variazioni:

AREA TECNICA

L'incremento è collegato ai contributi finalizzati ricevuti da CONI, come più ampiamente descritto nel paragrafo dei ricavi; va sottolineato che in sede di seconda variazione l'incremento di euro 568.500 si è reso necessario sia per i principali atleti e tecnici a seguito degli incontri di programmazione avviati soltanto dal mese di Febbraio che per alimentare la voce dei premi alla luce degli ottimi risultati nelle manifestazioni di carattere internazionale nel corso di tutta la stagione.

GESTIONE MANIFESTAZIONI SPORTIVE

Il budget preventivo approvato pari ad euro 70.000 è stato integrato nelle due variazioni di bilancio per un importo complessivo di euro 182.500 correlato in parte ai contributi finalizzati ai Campionati italiani Assoluti che si sono svolti a Rieti nei giorni 25 e 26 giugno 2023.

GRUPPO GIUDICI GARA

Il budget iniziale approvato era pari ad euro 200.000. Lo stanziamento si è rivelato insufficiente per l'espletamento dell'attività federale per cui si è resa necessaria l'assegnazione di ulteriori risorse per spese trasferta, indennità compensi e gettoni, organizzazione e partecipazioni a convegni e seminari ed acquisto materiale sportivo per complessivi euro 77.500 nelle due variazioni di bilancio.

MASTER

Il Settore ha richiesto l'integrazione di risorse per euro 18.200 di cui euro 13.200 finalizzati ai contributi per lo società partecipanti ai diversi Campionati Master.

PROMOZIONE SPORTIVA

L'incremento principale è correlato ai contributi assegnati da Sport e Salute per il progetto attività scuola KIDS e Junior per un importo pari ad euro 2.096.408.

CONTRIBUTI ALLE SOCIETÀ

Il budget iniziale approvato era pari ad euro 1.400.000 di cui euro 210.000 finalizzato all'organizzazione dei Campionati Federali ed euro 1.190.000 ai contributi e premi per società sportive. Nel corso dell'anno le variazioni principali hanno riguardato i contributi per la crisi umanitaria in Ucraina assegnati dal Dipartimento dello Sport ed i contributi per i progetti Inclusion e Quartieri assegnati da Sport e Salute.

COLLABORAZIONI

L'incremento del budget pari ad euro 113.428 approvato nelle due variazioni di bilancio si è reso necessario sia per le collaborazioni gestionali amministrative in forza presso i Comitati Regionali che a maggiori compensi dovuti al legale della Federazione rispetto a quanto preventivato a seguito di un suo maggiore coinvolgimento nella attività federali nonché per il conferimento di un nuovo incarico di consulenza ed assistenza giudiziale nel procedimento promosso nei confronti di una ditta appaltatrice.

AREA MARKETING E COMUNICAZIONE

Si è reso necessario integrare le risorse del settore Comunicazione per euro 65.000 per garantire le maggiori trasferte ai Campionati Federali che assicurare le produzioni televisive fino al termine della stagione 2022 sulla base degli accordi sottoscritti con la RAI.



SINTESI DEI RISULTATI ECONOMICI

All'esito di tutte le scritture contabili, il bilancio al 31.12.2022 evidenzia una perdita di euro 1.009.171, come da tabella di seguito riportata. Il risultato definitivo è stato condizionato da fatti di rilievo intervenuti successivamente all'approvazione della seconda variazione al Budget 2022 che aveva evidenziato una perdita di esercizio presunta di euro 770.144.

È importante sottolineare che per effetto della seconda variazione di bilancio dell'esercizio 2022 approvata dal Consiglio Federale con delibera n.37 del 28 Novembre 2022 la perdita di esercizio presunta ed il patrimonio netto ammontavano rispettivamente ad euro 770.144 e ad euro 846.637 (di cui quota indisponibile pari ad euro 794.637)

La suddetta perdita è imputabile per **568.500 a maggiori risorse attribuite al settore tecnico**; in particolare nel corso degli incontri di programmazione avviati soltanto a partire dal mese di febbraio 2022, si è resa necessaria, anche e soprattutto per i successi Olimpici 2021 e non solo, l'implementazione delle risorse economiche per i principali atleti ed i relativi tecnici personali nonché i supporti sanitari per gli stessi. Gli ottimi risultati conseguiti nella stagione a ridosso della variazione hanno reso altresì necessario l'incremento delle risorse economiche per i premi.

Successivamente alla suddetta variazione di bilancio sono intervenuti fatti di gestione non prevedibili a quella data, tali da incidere significativamente sul risultato di esercizio con conseguente abbattimento del fondo di dotazione indisponibile, così come definito in base alla Circolare CONI n. 3 dell' 11 Ottobre 2005, per euro 216.669.

Tra i fattori intervenuti è opportuno menzionare i seguenti maggiori costi: **maggiori costi del personale federale per euro 362.349** così come comunicati dal service di Sport e Salute con lettera del 24 febbraio 2023 Protocollo 0001364 avente ad oggetto la Consuntivazione costo del personale anno 2022 e riferiti principalmente all'accantonamento del rinnovo contrattuale per l'anno 2022 nonché alla rivalutazione del TFR su cui ha inciso la forte inflazione registrata nell'anno, importi non inclusi nel Budget trasmesso da Sport e Salute ai fini della redazione del preventivo 2022; **la necessaria svalutazione del magazzino per euro 252.657 per effetto del contratto 2023 con il nuovo sponsor tecnico** firmato a luglio 2022 a seguito dell'inventario fisico di fine anno per quanto residuo in giacenza; **le maggiori imposte contabilizzate in bilancio rispetto al preventivo per euro 97.936**; lo stanziamento a fondo oneri per gli Europei di Cross è composto per euro 82.213 per la copertura della perdita dell'evento e per euro 58.365 quale accantonamento a fondo rischi per fron-

teggere un eventuale disconoscimento del credito IVA da parte dell'Agenzia delle Entrate. Tra i maggiori ricavi, comunque inseriti dopo la seconda variazione di bilancio sopra illustrata, si segnala l'importo di euro 221.777 riferito alle attività promozionali svolte a favore della Fondazione Euroroma 2024 per alcuni eventi considerati tappe di avvicinamento ai Campionati Europei 2024: Golden Gala (Roma 9 Giugno 2022), i Campionati Italiani Assoluti (Rieti 24-26 Giugno 2022), Campionati Europei di Monaco (15-21 Agosto 2022) e i Campionati Europei di Cross (Torino 11 dicembre 2022). Si segnala, infine, che si sono altresì prodotte economie da un attenta ricognizione del bilancio federale.

Valori in €	Valori al 31.12.2022	Valori al 31.12.2021	Variazioni
Ricavi d'esercizio	31.002.314	27.216.027	3.786.287
Costi d'esercizio	31.783.451	27.031.734	4.751.717
RISULTATO ECONOMICO	- 781.137	184.293	- 965.430
PROVENTI E ONERI FINANZIARI	42.702	- 26.413	69.115
IMPOSTE SUL REDDITO	- 270.736	- 194.625	- 76.111
UTILE/PERDITA DELL'ESERCIZIO	- 1.009.171	- 36.745	- 972.426

AUTOFINANZIAMENTO

Di seguito il trend dell'autofinanziamento negli ultimi 4 anni a confronto con i contributi ricevuti dal CONI e Sport e Salute S.p.A.

Valori in €	Valori al 31.12.22	Valori al 31.12.21	Valori al 31.12.20	Valori al 31.12.19
Valore della produzione	31.002.314	27.216.027	23.752.930	29.321.373
di cui Contributi CONI/Sport e Salute	15.684.710	14.469.059	14.398.011	12.243.881
Risorse auto-generate	15.317.604	12.746.968	9.354.919	17.077.492
Risorse auto-generate %	49,41	46,84	39,38	58,24



ASSETTO PATRIMONIALE

Si riporta di seguito la movimentazione del patrimonio netto degli ottimi tre esercizi:

	Fondo di dotazione	Riserve	Utili / Perdite a nuovo	Risultato dell'esercizio	Totale
Patrimonio netto al 31/12/2020	1.000.000	-	- 19.423	672.949	1.653.526
Destinazione risultato esercizio precedente	-	-	672.949	- 672.949	-
Utilizzo riserve	-	-	-	-	-
Risultato esercizio corrente	-	-	-	- 36.745	- 36.745
Patrimonio netto al 31/12/2021	1.000.000	-	653.526	- 36.745	1.616.781
Destinazione risultato esercizio precedente	-	-	- 36.745	36.745	-
Utilizzo riserve	-	-	-	-	-
Risultato esercizio corrente	-	-	-	- 1.009.171	- 1.009.171
Patrimonio netto al 31/12/2022	1.000.000	-	616.781	- 1.009.171	607.611

Come noto, il Regolamento di Amministrazione all'art.2 comma 7 prevede che la gestione in perdita può essere prevista a condizione che non abbia carattere strutturale, essendo salvaguardato l'equilibrio economico di periodo medio-lungo, e la perdita di esercizio non ecceda la differenza tra il patrimonio netto ed il fondo di dotazione iscritto nello stato patrimoniale del precedente esercizio.

Il fondo di dotazione minimo, così come definito dalla Circolare CONI n. 3 dell'11 ottobre 2005, alla data di chiusura dell'esercizio viene determinato come segue:

Formazione del Fondo di dotazione indisponibile				
	Esercizio			
	2020	2021	2022	Media
Costo della Produzione	22.985.840	27.031.734	31.858.562	27.292.045
Oneri finanziari	16.787	26.413	35.149	23.445
Imposte sul reddito	83.269	194.624	195.625	157.839
Totale	23.085.896	27.252.771	32.089.336	27.473.329
Fondo di dotazione indisponibile:	27.476.001	x 3% =	824.280	

ATTIVITÀ STRUTTURE TERRITORIALI 2022

VALORE DELLA PRODUZIONE

Il valore della produzione della FIDAL Organizzazione Territoriale ammonta a euro 8.207.588 (pari al 26,5% del prodotto complessivo), con un aumento rispetto all'esercizio precedente di euro 1.233.291 (+18%), dovuto all'aumento delle quote degli associati, in particolare quote di tesseramento, per la fine della misura straordinaria messa in atto nel 2021, ossia l'azzeramento delle quote di tesseramento per under 18 e over 65 per quanto riguarda la quota di competenza dei Comitati Regionali, e multe e tasse gara, a causa della ripresa dell'attività in modo sostenuto dall'estate in poi; ricavi da manifestazioni, con l'aumento di pubblicità e sponsorizzazioni, +110%, e vendita biglietti, segno che l'atletica è tornata attrattiva dopo gli straordinari risultati olimpici dell'anno precedente.

BILANCIO 2022 / RICAVI	Contributi dello Stato, Enti Locali, altri soggetti	Quote degli associati	Ricavi da manifestazioni	Altri ricavi della gestione	Totale ricavi
COMITATO REGIONALE ABRUZZO	€ 0,00	€ 95.697,89	€ 0,00	€ 700,00	€ 96.397,89
COMITATO REGIONALE CAMPANIA	€ 0,00	€ 207.355,01	€ 0,00	€ 1.780,00	€ 209.135,01
COMITATO REGIONALE LIGURIA	€ 0,00	€ 95.423,07	€ 2.500,00	€ 20.490,35	€ 118.413,42
COMITATO REGIONALE EMILIA ROMAGNA	€ 1.000,00	€ 419.743,66	€ 1.200,00	€ 14.008,69	€ 435.952,35
COMITATO REGIONALE CALABRIA	€ 2.300,00	€ 64.488,91	€ 0,00	€ 175,00	€ 66.963,91
COMITATO REGIONALE MOLISE	€ 2.635,00	€ 19.281,51	€ 0,00	€ 450,00	€ 22.366,51
COMITATO REGIONALE UMBRIA	€ 5.000,00	€ 95.037,12	€ 2.500,00	€ 2.636,80	€ 105.173,92
COMITATO REGIONALE BASILICATA	€ 5.136,00	€ 36.239,11	€ 0,00	€ 32.791,02	€ 74.166,13
COMITATO REGIONALE VALLE D'AOSTA	€ 6.269,00	€ 29.416,42	€ 2.500,00	€ 7.880,00	€ 46.065,42
COMITATO REGIONALE LOMBARDIA	€ 17.439,67	€ 983.501,60	€ 29.401,64	€ 148.803,26	€ 1.179.146,17
COMITATO REGIONALE PIEMONTE	€ 31.275,00	€ 477.760,86	€ 6.885,44	€ 1.400,00	€ 517.321,30
COMITATO PROVINCIA AUTONOMA DI TRENTO	€ 33.367,60	€ 81.908,67	€ 23.000,00	€ 8.510,00	€ 146.786,27
COMITATO REGIONALE LAZIO	€ 35.412,10	€ 513.179,07	€ 0,00	€ 1.420.626,79	€ 1.969.217,96
COMITATO PROVINCIA AUTONOMA DI BOLZANO	€ 46.872,70	€ 60.522,04	€ 4.319,67	€ 5.080,98	€ 116.795,39
COMITATO REGIONALE MARCHE	€ 66.500,00	€ 211.560,82	€ 12.807,57	€ 89.101,16	€ 379.969,55
COMITATO REGIONALE PUGLIA	€ 84.056,25	€ 399.541,04	€ 10.915,08	€ 29.113,53	€ 523.625,90
COMITATO REGIONALE VENETO	€ 95.234,07	€ 565.440,10	€ 18.500,00	€ 3.472,41	€ 682.646,58
COMITATO REGIONALE FRIULI VENEZIA GIULIA	€ 96.215,73	€ 195.884,08	€ 3.197,51	€ 43.390,50	€ 338.687,82
COMITATO REGIONALE TOSCANA	€ 100.675,00	€ 280.830,72	€ 0,00	€ 8.557,50	€ 390.063,22
COMITATO REGIONALE SICILIA	€ 134.152,80	€ 216.817,67	€ 0,00	€ 150,00	€ 351.120,47
COMITATO REGIONALE SARDEGNA	€ 210.709,93	€ 211.005,15	€ 809,84	€ 15.048,24	€ 437.573,16
TOTALE:	€ 974.250,85	€ 5.260.634,52	€ 118.536,75	€ 1.854.166,23	€ 8.207.588,35

Il dettaglio delle voci è il seguente:

A) i contributi pubblici sono iscritti in bilancio per euro 974.251, con un incremento di euro 102.653, ossia il 12% in più rispetto al 2021. La voce si compone dei contributi concessi dalle Amministrazioni Pubbliche che riguardano sia la gestione di impianti sportivi sia erogazioni a sostegno dell'attività sportiva locale, come contributi da distribuire alle società e come contributi per svolgere le manifestazioni sul territorio. Infatti, possiamo evidenziare i contributi ricevuti rispettivamente dalla Regione Sicilia (euro 134.153) e dalla Regione Sardegna (euro 210.710) per contributi da erogare alle società affiliate per potenziare le attività sportive



isolane; dal Comune di Carrara per la stagione indoor 2021 - 2022 del C.R. Toscana presso CarraraFiere (euro 100.000); dal Comune di Caorle per l'organizzazione dei Campionati Italiani Cadetti (euro 70.000); dalla Regione Friuli V. Giulia per l'attività sportiva 2022 (euro 50.000); dal Comune di Ancona per la gestione del Pala indoor (euro 47.500); dal Comune di Bari per la gestione dell'impianto Bellavista (euro 30.000); da Regione Puglia per i Campionati Italiani di marcia e il convegno "Gender Equity" di Alberobello (euro 27.863).

- B)** le quote degli associati iscritte in bilancio per euro 5.260.635 si sono incrementate rispetto all'esercizio precedente di euro 1.381.693 (+36%), originate prevalentemente dalle maggiori entrate derivanti dalle multe e tasse gara (+euro 621.727) e da i diritti di segreteria (+euro 138.657), voci che erano state penalizzate dalle restrizioni, a causa del Covid-19. Per quanto riguarda le quote di tesseramento, pari a euro 2.422.708, sono aumentate di euro 597.130, in quanto il Consiglio Federale del 27 Novembre 2020, in linea con le indicazioni di Sport e Salute per il sostegno alle società di base e ai voucher, aveva deliberato per l'anno sportivo 2021 di azzerare le quote di tesseramento per gli under 18 e over 65 per i Comitati Regionali e quelle per tutte le categorie di atleti per quanto riguarda Fidal centrale; pertanto la misura non è stata ripetuta nel 2022 e ciò ha comportato, quindi, un aumento delle quote di tesseramento;
- C)** i ricavi da manifestazioni sono pari a euro 118.537, con un incremento rispetto all'esercizio precedente di euro 64.581 (+120%), riconducibili alle sponsorizzazioni acquisite in ambito locale a fronte di manifestazioni sportive e la vendita di biglietti;
- D)** gli altri ricavi della gestione ordinaria iscritti in bilancio per euro 1.854.166, con una diminuzione rispetto all'esercizio precedente di euro 315.636 (-15%), sono dovuti essenzialmente alle scuole di atletica, euro 1.155.588, che hanno avuto una diminuzione di euro 287.523, in quanto essendosi esaurita la stagione delle chiusure dovute all'emergenza sanitaria, è venuta meno l'esigenza di optare per le attività sportive all'aria aperta, come l'atletica, ma l'impatto è stato limitato, -20%, in quanto è stato compensato dall'entusiasmo post-Olimpiadi; e ai fitti attivi e convenzioni con terzi, euro 435.731, (-11%), causato da una diminuzione di fondi per gli enti locali e associazioni, che ne avevano beneficiato nei due anni precedenti per fronteggiare la crisi innescata dalla pandemia.

COSTI DELLA PRODUZIONE

Il costo della produzione della FIDAL Organizzazione Territoriale ammonta a euro 6.075.733 (pari al 22,5 % dei costi complessivi), con un aumento rispetto all'esercizio precedente di euro 1.397.833 (+31%), che come i ricavi, risente del riavvio dell'attività, dopo la pausa forzata dalla crisi sanitaria da COVID-19.

BILANCIO 2022 / COSTI	Attività agonistica	Organizzazioni Manifestazioni Sportive	Corsi di formazione	Promozione Sportiva	Contributi all'attività sportiva	Gestione impianti sportivi	Costi per il personale	Costi per collaborazioni	Organia Commissioni	Costi generali	Totale costi
COMITATO REGIONALE ABRUZZO	€ 27.792,44	€ 49.744,59	€ 2.012,40	€ 2.942,54	€ 19.000,00	€ 0,00	€ 332,00	€ 0,00	€ 2.442,50	€ 24.12,44	€ 92440,12
COMITATO REGIONALE BASILICATA	€ 19.057,52	€ 14.041,42	€ 2.262,40	€ 0,00	€ 0,00	€ 22442,44	€ 10.920,00	€ 0,00	€ 2.244,44	€ 1.941,90	€ 53917,25
COMITATO REGIONALE AUTONOMIA DI BOLZANO	€ 15.324,02	€ 59.460,11	€ 2.129,87	€ 9.239,41	€ 2.700,10	€ 0,00	€ 2.594,00	€ 0,00	€ 14.217,23	€ 2.724,49	€ 105904,59
COMITATO REGIONALE CALABRIA	€ 22.554,94	€ 17.700,82	€ 4.277,84	€ 510,94	€ 1.000,00	€ 4.402,99	€ 270,00	€ 0,00	€ 2.421,40	€ 2.272,52	€ 69745,75
COMITATO REGIONALE CAMPANIA	€ 40.270,67	€ 22.727,49	€ 0,00	€ 279,92	€ 27.150,00	€ 4.025,02	€ 750,00	€ 0,00	€ 100,00	€ 2.679,48	€ 197461,65
COMITATO REGIONALE EMILIA ROMAGNA	€ 1.35.212,97	€ 142.352,69	€ 0,00	€ 2.093,20	€ 94.257,49	€ 0,00	€ 44,40	€ 0,00	€ 29,40	€ 1.177,40	€ 42.0727,65
COMITATO REGIONALE FRIULI VENEZIA GIULIA	€ 42.041,72	€ 122.753,11	€ 7.592,81	€ 1.199,96	€ 41.912,82	€ 1.544,40	€ 10.229,00	€ 7,69	€ 4.441,44	€ 2.124,24	€ 202274,22
COMITATO REGIONALE LAZIO	€ 127.427,28	€ 294.274,74	€ 24.272,89	€ 759222,57	€ 9.120,00	€ 47.154,79	€ 244.692,00	€ 0,00	€ 5.710,20	€ 19.620,40	€ 2.002225,99
COMITATO REGIONALE LIGURIA	€ 22.940,92	€ 22.991,92	€ 2.240,00	€ 0,00	€ 0,00	€ 0,00	€ 42.220,00	€ 0,00	€ 0,00	€ 4.44,22	€ 43729,22
COMITATO REGIONALE LOMBARDIA	€ 1.97.217,59	€ 312.224,02	€ 10.094,02	€ 4.611,42	€ 47.071,00	€ 2.220,00	€ 130.429,00	€ 17.924,44	€ 14.697,22	€ 11.692,74	€ 1.017172,24
COMITATO REGIONALE MARCHE	€ 24.517,44	€ 214.919,49	€ 1.019,44	€ 2.939,79	€ 0,00	€ 10.921,44	€ 920,00	€ 0,00	€ 12.572,22	€ 2.444,14	€ 42.6792,92
COMITATO REGIONALE MOLISE	€ 4.229,24	€ 14.229,11	€ 0,00	€ 0,00	€ 0,00	€ 21.220,00	€ 5.225,00	€ 0,00	€ 0,00	€ 1.222,22	€ 24414,24
COMITATO REGIONALE PIEMONTE	€ 140.122,22	€ 44.541,72	€ 2.423,54	€ 2.275,55	€ 33.700,00	€ 0,00	€ 104.942,00	€ 0,00	€ 4.440,22	€ 2.4721,69	€ 292792,55
COMITATO REGIONALE PUGLIA	€ 97.144,42	€ 222.422,22	€ 2.417,41	€ 220,00	€ 12.175,00	€ 2.222,92	€ 51.242,00	€ 0,00	€ 17.925,77	€ 2.229,22	€ 42.5470,42
COMITATO REGIONALE SARDEGNA	€ 44.009,45	€ 114.424,12	€ 10.754,90	€ 0,00	€ 1.444.120,22	€ 2.222,92	€ 24.707,00	€ 0,00	€ 22.242,22	€ 1.245,72	€ 227214,02
COMITATO REGIONALE SICILIA	€ 22.421,92	€ 21.922,44	€ 2.494,95	€ 7.041,14	€ 1.22477,41	€ 0,00	€ 42.220,00	€ 1.9231,20	€ 4.129,22	€ 2.920,74	€ 24740,24
COMITATO REGIONALE TOSCANA	€ 30.212,77	€ 152.222,22	€ 2.207,41	€ 2.222,24	€ 4.449,00	€ 0,00	€ 22.405,00	€ 0,00	€ 4.972,10	€ 2.225,62	€ 237222,22
COMITATO REGIONALE AUTONOMIA DI TRENTO	€ 74.222,92	€ 3.142,92	€ 4.922,50	€ 1.240,49	€ 14.522,24	€ 0,00	€ 4.229,00	€ 4240,00	€ 297,90	€ 1.929,91	€ 142297,71
COMITATO REGIONALE UMBRIA	€ 22.224,22	€ 35.521,02	€ 2.220,00	€ 230,40	€ 2.100,00	€ 0,00	€ 0,00	€ 0,00	€ 9.227,12	€ 7.247,49	€ 10.4242,44
COMITATO REGIONALE VALLE D'AOSTA	€ 15.324,90	€ 4.214,22	€ 0,00	€ 0,00	€ 0,00	€ 0,00	€ 12.491,00	€ 0,00	€ 4.229,14	€ 7.422,42	€ 22922,00
COMITATO REGIONALE VENETO	€ 147.922,22	€ 212.224,41	€ 22.422,00	€ 0,00	€ 37.371,15	€ 0,00	€ 42.291,00	€ 0,00	€ 27.220,75	€ 4.929,77	€ 420412,22
TOTALE	€ 1.384.440,59	€ 2.632.250,59	€ 151.465,22	€ 1.013.722,40	€ 704.941,88	€ 686.376,18	€ 928.575,20	€ 41.433,84	€ 172.469,22	€ 702.969,99	€ 7.489.969,48

Il dettaglio delle voci è il seguente:

- A)** i costi per l'attività agonistica sono pari a euro 1.384.440, con un incremento di euro 442.917, +47% rispetto al 2021. La voce comprende i costi sostenuti dai Comitati Territoriali per la preparazione degli atleti a livello decentrato. Infatti, le voci più rilevanti sono i costi di trasferta e soggiorno (euro 586.739), l'acquisto di materiale sportivo (euro 219.614) e i costi per staff tecnico (euro 211.664), che hanno beneficiato della revoca delle restrizioni Covid-19, e degli investimenti decisi, anche a livello territoriale, per proseguire il trend positivo suscitato dalle Olimpiadi e già in vista di Parigi 2024.
- B)** i costi per l'Organizzazione manifestazioni sportive sono iscritti in bilancio per euro 2.632.250, con un aumento del 46% rispetto all'esercizio precedente, (+828.066), che è dovuto alla ripresa dell'attività sportiva, che è alla base della presenza dei Comitati Regionali sul territorio. I costi maggiori sostenuti in questo capitolo di spesa riguardano quelli correlati in senso stretto alle manifestazioni, ossia indennità, diarie e rimborsi forfettari (euro 645.908), erogati al personale sul campo, di ausilio allo svolgimento delle gare; indennità, compensi, gettoni ed altre utilità ufficiali di gara, arbitri, commissari, cronometristi (euro 515.820), ossia i costi sostenuti per i giudici di gara, che permettono il regolare svolgimento delle competizioni. Entrambe le voci hanno avuto un aumento consistente in valore assoluto, proprio perché il ritorno alla normalità ha comportato un maggior numero di manifestazioni e di partecipanti, quindi un maggior impiego di giudici e di personale.
- C)** i costi per i Corsi di formazione sono euro 151.465, con un incremento rispetto all'esercizio precedente di euro 52.620 (+53%) e attengono all'attività formativa che i Comitati svolgono sul proprio territorio, in base alle proprie esigenze. Le voci che hanno subito un forte incremento

rispetto al 2021 sono i costi di trasferta e soggiorno (+133%), dovuti al ritorno delle attività, anche formative in presenza, e i costi per i compensi a professionisti per euro 13.802, i quali indicano la necessità di reperire all'esterno le figure qualificate per la formazione.


D) i costi per la Promozione sportiva sono iscritti in bilancio per euro 1.013.722, con un aumento rispetto all'esercizio precedente di euro 194.022 (+24%), dovuto all'organizzazione dell'attività dedicata agli under18, la quale ha visto un investimento maggiore nel 2022 in materiale promozionale (+96%), per sottolineare l'impegno profuso nell'attività giovanile, oltre a essere dovuto a un maggior numero di manifestazioni; un aumento dei compensi per servizi da professionisti (euro 712.651), per fornire maggiori servizi di qualità, e dei canoni e oneri locativi (euro 80.125), causato dal ripristino dell'attività e un primi segni di un'alta inflazione.

E) i costi per i Contributi all'attività sportiva sono euro 704.942, con una diminuzione di euro 156.900 (-18%) rispetto al 2021, causato dalla fine delle misure eccezionali che avevano caratterizzato gli esercizi precedenti. È necessario rilevare l'aumento dei contributi ad altri soggetti diversi dalle società, dovuto al bando del C.R. Piemonte "Piemonte Più", che prevedeva di premiare 10 atleti tesserati per società piemontesi dal 2022 al 2024, maschi e femmine, dagli allievi ai primi due anni delle promesse, e i relativi tecnici, per sostenerne l'attività sportiva e l'opera di valorizzazione dei talenti, euro 22.500.

F) i costi per la Gestione degli impianti sportivi sono pari a euro 686.376, con un leggero incremento rispetto all'esercizio precedente di euro 43.861 (+7%), trainato anche nel 2022 dai costi per la pulizia e sorveglianza, che hanno subito un aumento del 30% rispetto al 2021, da euro 166.867 a euro 216.712, per continuare a garantire la sicurezza degli utenti, sia dal punto di vista sanitario sia dal punto di vista tecnico.

G) i costi per i collaboratori sono iscritti in bilancio per euro 41.636, con un incremento rispetto all'esercizio precedente di euro 20.842 (+100%), causato dall'esigenza di sopperire alla mancanza di personale, creatasi per i numerosi pensionamenti negli ultimi anni sul territorio, e il ripristino alla normalità dell'attività, che ha comportato maggiori adempimenti burocratici e quindi la necessità di avere più personale a occuparsene.

Riguardo a questo capitolo di spesa, occorre dire che in realtà gli Organi Territoriali partecipano ai costi sostenuti dal centro per il personale dislocato nel territorio, per un importo di euro 828.575, ma che non trova illustrazione nel loro quadro analitico, in quanto dal punto di vista contabile è un rimborso parziale del costo sostenuto dal centro, essendo FIDAL centrale e i Comitati Territoriali un'unica entità.



Di seguito il dettaglio dei costi sostenuti da FIDAL centrale e Comitati Regionali per personale e collaboratori nel 2022:

BILANCIO 2022 / COSTI	Costo per personale e collaboratori 2022 a carico dei CC.RR.	Costo per personale e collaboratori 2022 a carico Fidal centrale	Costo totale personale e collaboratori CC.RR. 2022
COMITATO REGIONALE ABRUZZO	€ 553,00	€ 61.889,00	€ 62.442,00
COMITATO REGIONALE BASILICATA	€ 10.920,00	€ 35.619,00	€ 46.539,00
COMITATO PROVINCIA AUTONOMA DI BOLZANO	€ 8.586,00	€ 15.820,00	€ 24.406,00
COMITATO REGIONALE CALABRIA	€ 270,00	€ 54.009,00	€ 54.279,00
COMITATO REGIONALE CAMPANIA	€ 78,00	€ 81.508,00	€ 81.586,00
COMITATO REGIONALE EMILIA ROMAGNA	€ 666,00	€ 109.449,00	€ 110.115,00
COMITATO REGIONALE FRIULI VENEZIA GIULIA	€ 10.896,68	€ 29.056,00	€ 39.952,68
COMITATO REGIONALE LAZIO	€ 244.692,00	€ 0,00	€ 244.692,00
COMITATO REGIONALE LIGURIA	€ 48.838,00	€ 15.000,00	€ 63.838,00
COMITATO REGIONALE LOMBARDIA	€ 168.375,46	€ 107.185,00	€ 275.560,46
COMITATO REGIONALE MARCHE	€ 92,00	€ 24.755,00	€ 24.847,00
COMITATO REGIONALE MOLISE	€ 5.535,00	€ 36.806,00	€ 42.341,00
COMITATO REGIONALE PIEMONTE	€ 104.968,00	€ 79.185,00	€ 184.153,00
COMITATO REGIONALE PUGLIA	€ 51.348,00	€ 68.190,00	€ 119.538,00
COMITATO REGIONALE SARDEGNA	€ 34.707,00	€ 21.764,00	€ 56.471,00
COMITATO REGIONALE SICILIA	€ 61.559,50	€ 41.995,00	€ 103.554,50
COMITATO REGIONALE TOSCANA	€ 32.405,00	€ 40.007,00	€ 72.412,00
COMITATO PROVINCIA AUTONOMA DI TRENTO	€ 10.439,00	€ 20.610,00	€ 31.049,00
COMITATO REGIONALE UMBRIA	€ 0,00	€ 0,00	€ 0,00
COMITATO REGIONALE VALLE D'AOSTA	€ 12.691,00	€ 25.433,00	€ 38.124,00
COMITATO REGIONALE VENETO	€ 62.591,00	€ 57.820,00	€ 120.411,00
TOTALE	€ 870.210,64	€ 926.100,00	€ 1.796.310,64

H) i costi per gli Organi e commissioni sono euro 172.469, in diminuzione rispetto al 2021 per euro 5.454, quindi sostanzialmente stabili, in quanto il venir meno dello svolgimento delle Assemblee elettive per la nomina degli Organi Territoriali per il nuovo quadriennio olimpico, come era accaduto nel 2021, è stato compensato dall'incremento dei costi di trasferta e soggiorno(+43%), prodotto dal ritorno dei rappresentanti dei Comitati Regionali sul territorio per ascoltarne le esigenze e presiedere alle gare e alle riunioni in presenza, attività non possibile durante la fase più severa della pandemia, ossia quella soggetta a restrizioni.

Incrementati i compensi corrisposti per le Commissioni Regionali, euro 3.500, + euro 2.193 rispetto al 2021.

- D) i costi generali sono euro 702.670, con una diminuzione rispetto all'esercizio precedente di euro 5.689 (-1%), quindi sostanzialmente stabili, nonostante l'aumento dei prezzi, in quanto improntate all'economicità, come anche da indicazioni degli Organi centrali e CONI, con diverse circolari diramate nel corso degli anni.

In conclusione, il risultato economico prodotto dai Comitati Territoriali al lordo dei trasferimenti ricevuti dal centro, è di euro 332.746.

Nella tabella seguente sono illustrati rapporti patrimoniali tra Fidal centrale e gli Organi Territoriali per il 2021, che concorrono al risultato di gestione dei Comitati Regionali, ma che non rientrano nel loro conto economico.

Comitato Regionale	Contributo affiliazione / tesseramento 2022	Fondo di solidarietà	Altri contributi	Totale contributi FIDAL CENTRALE (al netto dei contributi affiliazione/tess eramento) 2022	Disponibilità liquide 2022	Risultati economici 2022
COMITATO REGIONALE ABRUZZO	€ 68.356,09	€ 1.997,20		€ 1.997,20	€ 142.871,43	€ 791,97
COMITATO REGIONALE BASILICATA	€ 23.871,05	€ 1.553,15		€ 1.553,15	€ 63.152,41	€ 692,43
COMITATO PROVINCIA AUTONOMA DI BOLZANO	€ 45.942,31	€ 795,77		€ 795,77	€ 40.080,27	€ 3.473,94
COMITATO REGIONALE CALABRIA	€ 42.429,88	€ 2.476,97	€ 5.000,00	€ 7.476,97	€ 38.072,69	€ 4.548,81
COMITATO REGIONALE CAMPANIA	€ 136.154,40	€ 2.359,84		€ 2.359,84	€ 138.368,30	€ 14.036,78
COMITATO REGIONALE EMILIA ROMAGNA	€ 259.217,30	€ 722,64		€ 722,64	€ 536.229,82	€ 9.386,43
COMITATO REGIONALE FRIULI VENEZIA GIULIA	€ 115.120,99	€ 266,69	€ 5.000,00	€ 5.266,69	€ 151.277,37	€ 1.104,38
COMITATO REGIONALE LAZIO	€ 625.256,63	€ 1.912,49	€ 301.900,00	€ 303.812,49	€ 1.151.350,21	€ 32.932,13
COMITATO REGIONALE LIGURIA	€ 74.817,84	€ 1.514,77		€ 1.514,77	€ 197.119,97	€ 4.701,35
COMITATO REGIONALE LOMBARDIA	€ 653.259,95	€ 1.049,55		€ 1.049,55	€ 988.702,68	€ 17.084,93
COMITATO REGIONALE MARCHE	€ 165.351,93	€ 1.401,61	€ 65.000,00	€ 66.401,61	€ 263.274,24	€ 17.455,31
COMITATO REGIONALE MOLISE	€ 15.271,62	€ 839,11		€ 839,11	€ 17.978,71	-€ 6.759,10
COMITATO REGIONALE PIEMONTE	€ 261.026,93	€ 1.452,57		€ 1.452,57	€ 551.810,30	€ 9.102,56
COMITATO REGIONALE PUGLIA	€ 232.258,13	€ 2.870,39		€ 2.870,39	€ 383.849,29	€ 39.002,87
COMITATO REGIONALE SARDEGNA	€ 129.953,26	€ 5.966,61		€ 5.966,61	€ 168.277,09	€ 23.977,95
COMITATO REGIONALE SICILIA	€ 160.128,57	€ 8.377,90		€ 8.377,90	€ 730.880,94	€ 51.492,92
COMITATO REGIONALE TOSCANA	€ 197.667,16	€ 1.087,94		€ 1.087,94	€ 438.083,36	€ 101.855,69
COMITATO PROVINCIA AUTONOMA DI TRENTO	€ 51.597,85	€ 650,18		€ 650,18	€ 38.398,01	-€ 4.224,73
COMITATO REGIONALE UMBRIA	€ 79.515,03	€ 1.360,91	€ 10.000,00	€ 11.360,91	€ 90.057,43	€ 9.863,54
COMITATO REGIONALE VALLE D'AOSTA	€ 17.168,09	€ 1.078,67		€ 1.078,67	€ 79.413,67	€ 2.080,69
COMITATO REGIONALE VENETO	€ 311.658,38	€ 265,04		€ 265,04	€ 442.440,17	€ 145,00
TOTALE:	€ 3.666.023,39	€ 40.000,00	€ 386.900,00	€ 426.900,00	€ 6.651.688,36	€ 332.745,85

AREA TECNICA

Progetto: Atleti - 248 e 252

La struttura tecnica federale al servizio delle squadre nazionali permane stabilmente guidata dal Prof. Antonio La Torre con il supporto dei suoi Vice, Roberto Pericoli (Assoluto) e Tonino Andreozzi (Giovanile) e del Responsabile Tecnico della Corsa Montagna, Trail ed Ultra distanze, Paolo Germainetto. In generale l'articolazione della struttura federale si adegua alle esigenze di crescita post-olimpica dell'Atletica Italiana anche in vista di un'annata straordinaria in quanto a densità e numero di appuntamenti internazionali (considerati gli eventi che erano stati rinviati in epoca covid e che verranno recuperati nel corso del 2022). In una certa misura si rafforza il concetto di come lo staff sia al servizio dei settori sia per la valutazione e la ricerca confermando altresì la bontà della scelta della ancor più stretta relazione tra giovanile e assoluto, sancita dalla unicità della Direzione Tecnica.

Per provare a sistematizzare il racconto azzurro 2022, si può procedere in ordine cronologico.

Il primo squillo lo suona Sveva Gerevini in gennaio, facendo registrare il nuovo record italiano del pentathlon indoor (4434 punti ad Aubiere, che porterà a 4451 in febbraio). La imitano in febbraio e marzo - siglando nuovi primati nazionali assoluti: Nadia Battocletti (3000m indoor in 8.41.72), Gaia Sabbatini (2.38.67 sui 1000m indoor), Ossama Meslek (3.37.29 sui 1500m indoor), Yemaneberhan Crippa (59'26" in mezza maratona a Napoli), Zainab Dosso (7.16 sui 60m indoor, che porterà a 7.14 a Belgrado), Pietro Riva (27'50" sui 10km su strada). Saranno altri i primati assoluti a cadere nel 2022:

- Marcell Jacobs: 6.41 (record europeo) - 60m indoor
- Zane Weir: 21,76m - peso indoor
- Yemaneberhan Crippa: 13'14" (record europeo) - 5km strada
- Sara Fantini: 75,77m - martello
- Roberta Bruni: 4,71m - asta
- Ayomide Folorunzo: 54.34 - 400hs
- Dosso, Kaddari, Bongiorno, Fontana: 42.71 - 4x100 femminile
- Dario Dester: 8218 punti - decathlon
- Yohanes Chiappinelli: 27'50" - 10km strada

Altresì, di notevolissimo rilievo tecnico, sono stati migliorati in stagione alcuni nuovi primati nazionali giovanili, tra cui si segnalano:

- Francesco Pernici: 1.46.87 - 800m U20
- Mattia Furlani: 8,04m - lungo U18
- Rachele Mori: 68.04m - martello U20
- Benedetta Benedetti: 54,80 - disco U20

Andando con ordine, i primi azzurri a "scendere in campo" sono i faticatori del tacco-punta: a Muscat (Oman) vanno in scena i Campionati Mondiali di marcia a squadre con un pregevole argento dello junior Giampaolo (che trascina all'argento la squadra U20).

Segue la Coppa Europa di lanci, con l'oro del team azzurro maschile e gli argenti dei team femminile, U23 femminile e U23 maschile. Tra le altre, giova evidenziare le medaglie individuali assolute: Oro (Weir, peso; Osakue, disco), Argento (Ponzio, peso), Bronzo (Orlando, giavellotto; Fantini, martello).



E' già tempo di mondiali indoor, si va a Belgrado per il miglior mondiale azzurro da 23 anni a questa parte: Oro per Jacobs nei 60m (con record europeo), Bronzo per Tamberi nell'alto, 7 finalisti complessivi e 24 punti nella placing table (Weir, peso, e Vallortigara, alto, si piazzano al sesto posto; Ponzio è settimo nel peso; Arese, 1500m, e Molinarolo, asta, occupano l'ottava posizione).

Ad aprile è ancora marcia internazionale, con l'incontro di Podebrady: in maglia azzurra brillano i seniores maschili (oro a squadre) e il quarto posto di peso di Valentina Trapletti. Al di fuori di Podebrady, si segnala la vittoria con ottimo riscontro cronometrico (2.29.09) del campione olimpico Massimo Stano a Dudince all'esordio sulla 35km.

Dalla Coppa Europa dei 10000m di Pacè si segnalano la MPI U23 di Anna Arnaudo in 32.09.54 e la quinta piazza di Pietro Riva.

A giugno "decolla" anche la stagione della montagna con un "aperitivo giovanile". Nella Youth Cup di Saluzzo, oro per i maschi U18 trascinati da Morosini e Romano (argento e bronzo individuali). Il piatto forte della stagione è rappresentato dal Campionato Europeo Off-Road di La Palma disputatosi a luglio, con risultati decisamente all'altezza del blasone azzurro: 5 ori, 5 argenti e 3 bronzi per il primo posto nel medagliere. Cesare Maestri è campione europeo nell'Only Up e argento continentale nell'Up&Down; Elia Mattio è campione europeo U20; Axelle Vicari è argento e bronzo U20 (Uphill e Up&Down). Le altre medaglie sono per team: doppio oro per i seniores maschili (Uphill only e Up&Down); oro per le U20 nell'Uphill; argento per le donne dell'Up&Down, gli uomini del Trail e gli U20 dell'Uphill; bronzo per le seniores nell'Uphill e per le U20 Up&Down.

A luglio i giochi del Mediterraneo sono pennellati di tinte azzurre. A Orano sono 5 gli ori italiani (Giovanna Epis nella mezza maratona, Rebecca Sartori nei 400hs, le staffette 4x100 maschile e femminile, la 4x400 femminile), 6 gli argenti e 7 i bronzi.

Mentre viene annunciata la squadra azzurra per i mondiali di Eugene, a Gerusalemme gli Under 18 lasciano intravedere l'Italia futura: 3 ori, 5 argenti e 3 bronzi; 23 finalisti; 3 migliori prestazioni italiane U18. Segue il dettaglio delle medaglie. Ori: Mattia Furlani (alto e lungo); staffetta 100-200-300-400 metri. Argenti (5): Eduardo Longobardi (200); Nicolò Cannavale (triplo); Giuseppe Disabato (marcia 10.000); Martina Sciannamea (marcia 5000); staffetta 100-200-300-400 metri. Bronzi (3): Davide De Rosa (800); Francesco Inzoli (lungo); Sofia Pizzato (100hs).

Luglio è il mese dei mondiali di Eugene: due podi (l'oro di Massimo Stano dominatore della 35km di marcia; il bronzo di Elena Vallortigara (che salta un sontuoso 2,00m), dieci finalisti: un bottino di 39 punti che mancava dal 2003.

Maiuscola la prova di Sara Fantini, quarta nel martello: è il miglior piazzamento di sempre di una lancia italiana ai Campionati del Mondo. Quarto a pari misura col bronzo è Gianmarco Tamberi nel salto in alto; anche Andrea Dallavalle atterra al quarto posto nel triplo, a soli 6cm dal podio, precedendo il compagno azzurro Emmanuel IHEMEJE.

La 4x400 mista, composta da Benati, Folorunso, Lopez e Mangione, è settima al mondo in 3.16.45. La 4x400 femminile di Polinari, Folorunso, Troiani, Mangione, nonostante il terzo crono italiano della storia (3.26.45) si "ferma" al settimo posto mondiale.

Valentina Trapletti è ottava nella torrida 20km di marcia orfana della nostra campionessa olimpica Palmisano. Ottave anche le donne della 4x100 femminile (Dosso, Kaddari, Bongiorno, Fontana).

È anche tempo di giovani.

All'EYOF la spedizione dell'atletica azzurra nell'evento U17 di Banská Bystrica è la migliore di sempre: undici volte sul podio (4 ori, 2 argenti e 5 bronzi), superando il massimo storico per numero di medaglie (otto nel 2011 e nel 2017) e di vittorie (tre nel 2005) in questa rassegna. Segue il dettaglio delle medaglie. Ori: Latena Cervone (1500); Alice Pagliarini (100); Viola Paoletti (3000); staffetta 100-200-300-400 metri. Argenti: Marco Nardocci (peso); Lorenza De Noni (800). Bronzi: Vittore Simone Borromini (3000); Nicholas Gavagni (lungo); Matteo Arisi (marcia 5000); Elisa Marcello (200); Sofia Pizzato (100 ostacoli)

A Cali nei mondiali U20 gli azzurri si regalano emozioni, oltre a 2 medaglie e 12 piazzamenti da finale:

- Oro: Rachele Mori (martello)
- Bronzo: Marta Amani (lungo)
- Quarto posto: Eduardo Longobardi, Loris Tonella, Alessandro Malvezzi, Alessio Faggini (4x100)
- Quinto posto: Gaya Bertello, Ludovica Galuppi, Agnese Musica, Ilenia Angelini (4x100)
- Sesto posto: Federico Morseletto (triplo); Nicola Lomuscio (marcia 10.000)
- Settimo posto: Mattia Furlani (lungo); Federico Bruno (triplo); Ludovica Cavo (400hs)
- Ottavo posto: Mattia Furlani (alto); Alessia Seramondi (400hs); Giada Traina (marcia 10.000)

La stagione è ancora "ricca" di eventi e dagli USA si torna nel vecchio continente per gli europei di Monaco di Baviera a caccia di conferme, rivincite e sorprese. L'output per l'Italia è un record storico di punti nella placing table (3° posto con 142.50 punti) grazie a uno straordinario bottino di 11 medaglie (3 ori, 2 argenti, 6 bronzi) e 34 finalisti; 1 record italiano (decathlon) e 8 primati personali.

ORI (3): Marcell Jacobs (100); Yeman Crippa (10.000); Gianmarco Tamberi (alto)

ARGENTI (2): Ahmed Abdelwahed (3000 siepi); Andrea Dallavalle (triplo)

BRONZI (6): Filippo Tortu (200); Yeman Crippa (5000); Osama Zoghلامي (3000 siepi); Matteo Giupponi (35 km marcia); Sara Fantini (martello); Zaynab Dosso, Dalia Kaddari, Anna Bongiorno,

Alessia Pavese (4x100, in batteria anche Gloria Hooper)

Quarti posti (4): Pietro Arese (1500); Tobia Bocchi (triplo); Nick Ponzio (peso); Federica Curiazzi (35 km marcia)

Quinti posti (6): Pietro Riva (10.000); Daniele Meucci, Iliass Aouani, René Cunéaz, Stefano La Rosa (maratona a squadre); Francesco Fortunato (20 km marcia); Giovanna Epis (maratona); Larissa Iapichino (lungo); Valentina Trapletti (20 km marcia)

Sesti posti (2): Dario Dester (decathlon); Lidia Barcella (35 km marcia)

Settimi posti (8): Simone Barontini (800); Ala Zoghلامي (3000 siepi); Leonardo Fabbri (peso); Zaynab Dosso (100); Dalia Kaddari (200); Nadia Battocletti (5000); Ayomide Folorunso (400 ostacoli); Roberta Bruni (asta)

Ottavi posti (3): Chituru Ali (100); Davide Re, Vladimir Aceti, Brayan Lopez, Edoardo Scotti (4x400); Massimo Stano (20 km marcia)

Scampoli di montagna in attesa dell'appuntamento iridato di novembre: al Challenge Stellina l'Italia arriva alla vittoria per team con i maschi (argento individuale Henri Aymonod) e all'argento con le donne (bronzo individuale per Gloria Giudici).

In ambito "non stadia" gli azzurrini Under 20 si piazzano secondi nell'incontro internazionale di Oderzo; nei Mondiali della 100km ottimo quarto posto per la squadra azzurra femminile (capitanata da Silvia Luna che sfiora il primato italiano); nei Campionati Europei della 24 Ore Marco Visintini agguanta il bronzo segnando il record italiano con una strabiliante percorrenza di 288,438km; best nazionale di sempre anche al femminile con Eleonora Rachele Corradini (235,677km).

Mentre Gianmarco Tamberi vince la Diamond League a Pescara vanno in scena i Campionati del Mediterraneo U23.

Ancora due grandi appuntamenti attendono la maglia azzurra nell'autunno-inverno 2022: i Campionati Mondiali di Corsa in Montagna e Trail di Chiang Mai (Tha) e i Campionati Europei di Corsa Campestre in casa, al Parco La Mandria di Torino.

A Chiang Mai tra il 4 e il 6 novembre il bottino azzurro è ragguardevole, con 2 ori, 2 argenti e 4 bronzi, in dettaglio:

Ori: Cesare Maestri, Xavier Chevrier, Andrea Rostan, Henri Aymonod (squadra gara in salita); Francesco Puppi, Andrea Rota, Cristian Minoggio, Mattia Gianola, Martin Dematteis, Luca Cagnati (squadra trail corto)

Argenti: Francesco Puppi (trail corto); Axelle Vicari, Anna Hofer, Emily Vucemillo, Matilde Bonino (squadra gara in salita e discesa under 20)

Bronzi: Andreas Reiterer (trail lungo); Axelle Vicari (gara in salita e discesa under 20); Alberto Vender, Cesare Maestri, Xavier Chevrier, Daniel Pattis (squadra gara in salita e discesa); Giuditta Turini, Camilla Spagnol, Alessandra Boifava (squadra trail lungo)

In Piemonte, complice anche il fattore "casa", il raccolto non è da meno (2 ori, 2 argenti), in dettaglio: Ori: Pietro Arese, Federica Del Buono, Yassin Bouih, Gaia Sabbatini (staffetta mista); Nadia Battocletti (under 23)

Argenti: senior uomini (Yeman Crippa, Yohanes Chiappinelli, Osama Zoghلامي, Nekagenet Crippa, Pasquale Selvarolo); under 23 donne (Nadia Battocletti, Aurora Bado, Giovanna Selva, Anna Arnaudo, Sara Nestola, Ludovica Cavalli)

L'Atletica Elitè Club - AEC, ha racchiuso tutti gli atleti che in relazione ai risultati ottenuti hanno avuto i requisiti per primeggiare in campo internazionale.

Per gli atleti appartenenti a questo elenco è stato previsto un supporto completo diretto (di natura economica, tecnico-logistica e medico-sanitaria) ed indiretto (supporto economico per il tecnico personale).

Naturalmente tutto ciò è stato subordinato all'accettazione del programma federale da parte dall'atleta e della sua società.

Appartengono alla categoria Progetti Speciali gli atleti che, secondo valutazione della Direzione Tecnica, per requisiti, caratteristiche, risultati e prospettiva sono meritevoli di investimenti mirati e personalizzati.

Per questa categoria di atleti è stata erogata un'assistenza consistente in attività tecniche organizzate dalla Federazione per i rispettivi settori e un sostegno economico: inoltre, dal punto di vista medico sanitario è stata attuata un'assistenza medico-sanitaria presso le strutture legate alla Federazione.

Un ampio bacino di Atleti che è ritenuto il "futuro" dell'Alto Livello è stato oggetto sia delle attività del Settore Giovanile (andando su richiesta anche sul territorio, abbracciando quindi una base ancor più ampia) che di quelle del Progetto Sviluppo. Ne fanno parte, su indicazione della Direzione Tecnica, gli atleti fino a 24 anni, che per requisiti, caratteristiche, risultati e potenzialità, potranno emergere nel breve e medio termine anche a livello internazionale.

Questi atleti sono stati supportati sia per le loro esigenze di allenamento che per l'aspetto tecnico e medico-sanitario dalla struttura Tecnica e Sanitaria Federale.

L'iniziativa ha ottenuto importanti risultati, come dare gli stimoli giusti migliorando le loro condizioni di preparazione, agli atleti al fine di ottenere un più intenso impegno evitando al contempo un prematuro abbandono dell'attività agonistica, inoltre è stato raggiunto un maggiore coinvolgimento del tecnico, della Società Sportiva e soprattutto si è cercato di sostenere quanto più possibile la crescita e l'evoluzione dell'atleta.

Per gli atleti delle discipline della Corsa in Montagna, Trail ed Ultra Distanze la Federazione ha previsto un supporto sia per le esigenze di allenamento che per l'aspetto tecnico e medico-sanitario.

Progetto: Tecnici ed Attività Tecniche Organizzate - 249

Il modello tecnico federale incentrato su 5 grandi comparti (Atletica Elite Club AEC - Progetti Speciali - Sviluppo - Giovanile - Montagna, Trail e Ultra Distanze), basandosi, sotto la supervisione e il coordinamento della DDTT, su una costante e fattiva collaborazione tra tecnici personali/tecnici di struttura federale/tecnici di struttura territoriale: tale proficua interazione ha dato l'input necessario per far emergere ancor di più le risorse migliori insistenti sul territorio creando, grazie alla creazione di un circolo virtuoso di collaborazioni a più livelli, le condizioni necessarie per un innalzamento degli standard qualitativi del lavoro svolto dai nostri tecnici ed atleti.

Alle attività programmate dalla Direzione Tecnica (incluso Responsabile Tecnico dell'"off-road e ultramaratona"), dislocate su tutto il territorio nazionale ed in taluni casi anche all'estero, hanno operato collaborando con il Direttore Tecnico e Scientifico, i due Vice DT, il Responsabile della Corsa in Montagna, Trail ed Ultra distanze ed il suo Assistente, i Responsabili di Settore (6), i loro collaboratori del Settore Assoluto e Giovanile (31), l'assistente del direttore Scientifico, i valutatori (5), i ricercatori (3), i Tecnici Personali degli Atleti AEC (62), ulteriori Tecnici, coinvolti a "gettone" per attività spe-

cifiche, favorendo l'interazione di esperienze e l'omogeneizzazione tra gli indirizzi metodologici, tecnici, di controllo e di monitoraggio dell'allenamento.

Le attività tecniche organizzate per l'anno 2022, per gruppi numerosi, hanno ripreso il ritmo regolare a partire da febbraio dopo il condizionamento degli anni precedenti a causa degli eventi socio-sanitari.

Progetto: Sanitario - 251

A beneficio degli Atleti e a sostegno dell'operato dei relativi Tecnici personali la Federazione ha rafforzato, oltre ai supporti di natura tecnico/scientifica, anche quelli sanitari e di ricerca scientifica (medica, fisioterapica, nutrizionale, figure sanitarie specialistiche, test valutativi di campo, diagnostica strumentale, etc.). Affiancate alle strutture locali, la Federazione si avvale di un gruppo qualificato di medici, fisioterapisti ed altre figure sanitarie, che già da diversi anni opera in completa sinergia con la Struttura Sanitaria federale. Confermati i due poli su Milano-Pavia e Roma (Istituto di Scienza e Medicina dello Sport del CONI), per rendere il servizio ancora più accessibile agli atleti dislocati in aree geografiche differenti.

La branca medica della diagnostica strumentale è divenuta sempre più un importante strumento di supporto nelle valutazioni cliniche, e per questo la Federazione si avvale da tempo di figure mediche o Centri altamente qualificati anche attraverso appositi rapporti convenzionati.

Sono inoltre state eseguite valutazioni posturali attraverso esami obiettivi e mediante l'ausilio di indagini strumentali con apparecchiature specifiche, valutazione biomeccanica del passo e funzionale globale dell'equilibrio posturale nel suo insieme.

Nei programmi anche le valutazioni e le indicazioni di modelli educativi dietologici-nutrizionali, allo scopo di individuare, rispetto alle esigenze personali, possibili disordini alimentari individuali e di educare ad un corretto apporto nutritivo atleti di singole o particolari specialità: valutazioni effettuate presso Centri qualificati (Istituto di Scienze e Medicina dello Sport del CONI, Università, Centri specialistici, etc.).

Particolare attenzione è stata dedicata anche alla tutela della salute degli atleti di interesse nazionale delle categorie giovanili. In considerazione dell'età, in genere scolare d'obbligo, gli atleti sono stati seguiti da un team dedicato durante tutto l'anno ed in occasione di raduni e delle principali manifestazioni nazionali ed internazionali, ed in contatto diretto con i loro genitori, i loro tecnici e le società di appartenenza.

Attività Antidoping - NADO ITALIA è l'Agenzia Italiana Antidoping ed il referente primario ed esclusivo dei controlli antidoping disposti in Italia, tramite controlli urinari ed ematici. Nel 2022 la FIDAL ha comunicato tutte le manifestazioni inserite nel Calendario Federale al Comitato Controlli Antidoping. NADO ITALIA ha eseguito controlli a sorpresa sia in gara che in allenamento.

In continuità è stata confermata come soggetto responsabile dei rapporti con l'AIU - Athletics Integrity Unit - (art. 15.6.2), la Dott.ssa Maria Rosaria Squeo come referente idoneo a mantenere tali rapporti, in collaborazione sinergica con il Medico Federale Dott. Andrea Billi, che nel proprio ruolo istituzionale opera anche in materia di prevenzione al doping.

La Federazione inoltre, tramite la FMSI, ha supportato organizzativamente, su mandato della WA, della EA, di Nado Italia e delle altre associazioni internazionali di atletica riconosciute (WMRA - ecc...) l'esecuzione di controlli antidoping in Manifestazioni a carattere Internazionale (Incontri Internazionali, Meeting, Corse su strada, etc.), per le quali il Comitato Organizzatore si assume tutti gli oneri derivanti (analisi, trasporto dedicato, spese accessorie).

AREA ORGANIZZAZIONE SPORTIVA RELAZIONE CONSUNTIVO 2022

Progetto 246 – Settore Impianti e Programmazione

Nel 2022 il Settore Impianti ha visto un pesante incremento dell'attività da svolgere a causa del forte coinvolgimento nel coordinamento degli allestimenti finalizzati ai Campionati Europei di Roma 2024 e per il notevole aumento dei rapporti e delle attività tecniche a supporto delle Pubbliche Amministrazioni, dovuto alla maggior pressione che queste esercitano sull'Ufficio, in ragione dell'inasprimento dei lavori di verifica e controllo collegati all'erogazione dei molteplici contributi, straordinari e non, destinati allo sviluppo dell'impiantistica sportiva.

ATTIVITÀ DI CONTROLLO E COLLAUDO IMPIANTISTICO

- n. 35 Certificati di Omologazione
- n. 32 Visite di Controllo in Corso d'Opera
- n. 14 Visite varie (Verifiche Tecniche del 7° Anno e Visite di Valutazione)
- n. 33 Pareri Preventivi

DETTAGLIO DELLE PRINCIPALI ATTIVITÀ DEL SETTORE

- EUROPEI 2024: è stato e si sta offrendo un grandissimo contributo operativo all'organizzazione dell'evento. Contributo che nel 2023 è prevedibile sarà ancora maggiore e che riguarda il supporto a Sport e Salute alle attività di progettazione e successiva cantierizzazione dell'ammodernamento dello Stadio Olimpico, dello Stadio dei Marmi e dello Stadio della Farnesina, oltre che l'organizzazione di dettaglio di tutte le attività previste in seno al citato incarico.
- GOLDEN GALA: supporto organizzativo preventivo e in fase di esecuzione dell'evento.
- Revisione e aggiornamento degli archivi impiantistici federali (cartaceo ed excel) e affiancamento allo sviluppo del nuovo software di gestione che è giunto nella finale fase di verifica funzionale e che a breve dovrebbe essere lanciato per il suo collaudo operativo.
- In rappresentanza della Stazione Appaltante, prosecuzione delle attività a supporto delle fasi di avvio dei lavori di ampliamento del Palaindoor di Ancona (Sport e Periferie).
- Assistenza al Comune di Bologna (in fase di progettazione) per la concessione del contributo del PNRR per l'ampliamento dell'Antistadio D. Lucchini, quale intervento indicato da FIDAL come prioritario sul territorio nazionale;
- Docenze fornite ai Master di Specializzazione in Progettazione e Management degli Impianti Sportivi organizzati da Sport e Salute e dalla Facoltà di Architettura La Sapienza.
- Prosecuzione delle attività di supporto e di revisione progettuale e successivo Controllo in Corso d'Opera dei progetti/impianti finanziati o finanziabili da Sport e Periferie.
- Ulteriori attività di revisione e aggiornamento della Circolare SmarTrack 2022 e del progetto di revisione dell'Albo dei Collaudatori che, come anticipato in Consiglio Federale, necessitano ora solo della finale revisione, prima di essere portati all'approvazione del Consiglio Federale.
- Firma dell'accordo di sponsorizzazione tra FIDAL e CIAS/CONICA

Progetto 247 - Gruppo Giudici Gara

Il programma realizzato nel corso dell'anno 2022, con piena ripresa di tutte le attività dopo il forzato periodo pandemico, ha pienamente rispettato le linee di indirizzo e gli obiettivi determinati dal Consiglio Nazionale GGG per il quadriennio 2021-24.

Questa ripresa delle attività, sia nel servizio alle manifestazioni, sia nella formazione e nelle attività istituzionali, ha dato la possibilità di impegnare tutte le risorse assegnate per la realizzazione dei programmi, riprendendo in pieno i percorsi formativi dei Giudici, dai campi di gara, agli stages residenziali.

L'oggetto primario delle attività restano comunque i servizi in tutte le più importanti manifestazioni presenti nel calendario nazionale, garantite da un Gruppo Giudici qualificato, formato e sempre volto ad un costante aggiornamento su tutto il territorio nazionale.

In particolare l'attività svolta a livello nazionale è stata caratterizzata dalle seguenti principali voci:

- 888 convocazioni di Giudici Nazionali emanate a fronte di 123 manifestazioni (nel 2021: 721 convocazioni a fronte di 111 manifestazioni);
- 44.477 presenze Giudici per 3.925 manifestazioni controllate su tutto il territorio italiano (nel 2021: 35.829 presenze per 2.588 manifestazioni controllate);
- 2 riunioni di Consiglio Nazionale;
- 6 riunioni della Commissione Tecnica Nazionale, di cui 3 in videoconferenza;
- 15 riunioni operative dei Gruppi Tecnici di Lavoro, di cui solo 1 in presenza;
- 524 convocazioni di Giudici specialistici (337 nel 2021) così ripartiti:
- 28 convocazioni Giudici Self Crono per manifestazioni nazionali TOP;
- 3 convocazioni per omologazione di altrettanti percorsi di corse in montagna;
- 302 convocazioni per misurazione di 182 percorsi di corse su strada;
- 76 convocazioni per Giudici Delegati Antidoping alle manifestazioni indicate dal Settore Sanitario, sul quale ricade l'onere economico;
- 39 convocazioni per Giudici Paralimpici, il cui onere ricade sulla FISPE;
- 76 convocazioni per Giudici Nordic Walking;
- 2 Webinar di aggiornamento per Giudici Regionali di Marcia con 162 partecipanti;
- 2 Webinar di aggiornamento per Giudici Nazionali di Marcia con 61 partecipanti;
- 8 Webinar di formazione permanente sulle Misurazioni di Percorso con 121 partecipanti;
- 2 Webinar di formazione permanente sull'Attività Paralimpica con 235 partecipanti totali;
- 3 Webinar di formazione permanente sulla Direzione Tecnica con 344 partecipanti totali;
- 3 Webinar di formazione permanente sui Concorsi con 504 partecipanti totali;
- 3 Webinar di formazione permanente sul Giudice di Partenza con 480 partecipanti totali;
- Incontro formativo in presenza per Arbitro alle Partenze, con 19 partecipanti;
- Incontro formativo in presenza per Giudici Nordic Walking, con 15 partecipanti;
- Stage di aggiornamento per i Giudici Nazionali No-Stadia, con 33 partecipanti;
- 2 incontri formativi in presenza per Primo Giudice ai transponder, con 36 partecipanti;
- Stage di aggiornamento per Referenti Regionali Self-Crono, con 23 partecipanti;
- Stage di aggiornamento per i Giudici Nazionali di Marcia, con 33 partecipanti;
- Progetto Giovani: invio di 16 giovani Giudici dalle Regioni ai Campionati Cadetti;
- Progetto Giovani: invio di 14 giovani Giudici dalle Regioni al Golden Gala;
- Progetto "Al Golden Gala con un klik" attivato e premiato 1 Giudice;
- Esame al termine del Corso Self-Crono per tre Regioni con 5 Giudici idonei;

- Misuratori di Percorsi su Strada Nazionali: completamento del corso da parte di 1 corsista;
- Misuratori di Percorsi su Strada Internazionali: 11 partecipanti, 9 idoenei;
- Invio di 4 docenti ai corsi regionali self-crono in due regioni;
- Corso Giudici Paralimpici, in presenza e on-line, per 20 partecipanti: spese a carico FISPE;
- Progetto Value & Skills: riconoscimento delle competenze ed assegnazione di 79 compensi per attività svolte per conto GGG;
- Esami finali per 80 Corsi Regionali con 183 Giudici idonei ed invio degli esaminatori in ogni regione sede d'esame (22 delegati);
- Corso Giudice Nazionale con 28 partecipanti per i quali sono stati realizzati 3 stages, varie prove pratiche sui campi e l'esame finale che ha sancito l'idoneità GN per 20 corsisti;
- Giornata di Aggiornamento svoltasi in 19 Regioni, con invio di 6 docenti ove richiesti;
- 2 Giudici italiani partecipano ad un Corso EA a Varsavia;
- 6 Giudici italiani partecipano al Corso Referee livello Silver della WA;
- 5 Premi Speciali GGG 2022: proposte 55, candidature 18; voti espressi 2.118;
- Acquistate 3000 cartucce outdoor per l'attività nelle regioni, sedi di Campionato Italiano;
- Integrazione divise Joma (cappellini, kway) e polo/pantalone per Giudici degli Elenchi;
- Acquisto Riconoscimenti Speciali GGG;
- Acquisto spille per Benemerenze GGG 2022;
- Acquisto chiodi per Misuratori di Percorsi su Strada;
- Acquisto contascatti per Misuratori di Percorsi su Strada;
- Acquisto fasce per ruoli nelle manifestazioni, assegnate anche alle regioni, per uniformità;
- Acquistati 8 apparecchi di segnalazione acustica per i nuovi Giudici di Partenza;
- Vari strumenti tecnici per manifestazioni (stampante, videocamere, ecc.);
- Traduzione e stampa della nuova edizione 2022-23 del RTI.

Compatibilmente con le disponibilità di bilancio, si è cercato di realizzare anche altre iniziative integrative del programma di inizio anno, caratterizzate dal raggiungimento degli obiettivi mirati a garantire la massima efficacia nella gestione delle attività. Ove possibile la realizzazione, il risultato è stato conseguito grazie anche alla funzionalità e responsabilizzazione dimostrata dai componenti della Commissione Tecnica Nazionale, dell'Ufficio Centrale GGG e di tutti gli altri collaboratori distaccati presso gli altri uffici dell'Area.



Progetto 253 - Gestione Manifestazioni

Nel 2022 l'Area Organizzazione Sportiva ha coordinato l'organizzazione dei principali Campionati Federali di seguito elencati:

Campionati Italiani Indoor JUN/PRO	Ancona 5-6/2/2022
Campionati Italiani Indoor MASTER	Ancona 10-13/2/2022
Campionati Italiani Indoor ALLIEVI	Ancona 19-20/2/2022
Campionati Italiani Indoor ASSOLUTI	Ancona 26-27/2/2022
Festa del CROSS	Trieste 12-13/3/2022
Challenge Assoluto su Pista	Firenze 4-5/6/2022
Campionati Italiani PRO	Firenze 11-12/6/2022
Campionati Italiani MASTER	Grosseto 10-12/6/2022
Campionati Italiani ALLIEVI	Milano 17-19/6/2022
Campionati Italiani ASSOLUTI	Rieti 24-26/6/2022
Campionati Italiani JUN	Rieti 8-10/7/2022
CdS Assoluto su pista Finale "A" Oro	Brescia 17-18/9/2022
Campionati Italiani CADETTI	Caorle 1-2/10/2022

Come di consueto particolare attenzione è stata dedicata all'organizzazione dei Campionati Federali stabilendo con gli organizzatori delle manifestazioni un rapporto di collaborazione e di supporto, raggiungendo l'obiettivo di elevare al massimo lo standard organizzativo e qualitativo sia sul piano tecnico/organizzativo che su quello dell'immagine. La Federazione ha utilizzato il programma SIGMA/WISE ed ha usufruito dei servizi tecnologici ed informatici offerti da Fidal Servizi. Oltre al significativo supporto economico offerto, la Federazione ha prodotto materiale per le premiazioni di tutti i Campionati Federali nazionali e nello specifico:

- Medaglie incise	n. 10.300
- Maglie "Campione Italiano 2022"	n. 540
- Maglie "Campione Italiano Master 2022"	n. 1500
- Trofei e coppe personalizzate	n. 40
- Scudetti	n. 420

Progetto 255 - Master

Di seguito le principali iniziative poste in essere dalla Federazione per sostenere l'attività Master nazionale ed internazionale:

- Supporto rivolto ai Campionati Italiani, intervenendo con un sostegno commisurato alla complessità degli eventi;
- Supporto agli atleti italiani partecipanti ai Campionati internazionali Master:
 - Campionati Europei Master Indoor Braga (Portogallo) 20-27 febbraio 2022;
 - Campionati Europei Master non Stadia di Grosseto 12-15 maggio 2022;
 - Campionati Mondiali Master Tampere (Finlandia) 29 giugno-10 luglio 2022.

Inoltre la Federazione ha fornito supporto agli organizzatori dei Campionati Federali nazionali ed ha provveduto ad erogare contributi alle Società Master come da Regolamento, per un totale di euro 22.700,00.

Progetto 256 - Promozione Sportiva

Nel quadro della programmazione delle attività l'Ufficio Promozione Sportiva ha svolto nel 2022 la propria attività come di seguito si descrive.

FIDAL ha aderito a due Progetti Scuola coordinati da Sport e Salute con le FFSSNN:

- Scuola Attiva Kids riservato ai bambini della Scuola Primaria
- Scuola Attiva Junior riservato ai ragazzi della Scuola Media Inferiore

Scuola Attiva Kids: più di 3.000 scuole hanno richiesto l'atletica leggera come sport da praticare durante lo svolgimento di tale Progetto. L'attività è stata svolta dai tutor nelle classi aderenti. L'Ufficio ha organizzato un webinar di formazione molto seguito, a cura del Prof. Giorgio Ripamonti.

Scuola Attiva Junior: sono stati realizzati circa 750 interventi di nostri tecnici federali in scuole secondarie di Primo Grado diffuse su tutto il territorio nazionale e sono stati distribuiti alle scuole aderenti dei mini kit come legacy della Federazione.

Nel mese di marzo, l'Ufficio ha dato supporto all'organizzazione della Festa del Cross, 12-13 marzo 2022 - Campionati Italiani Individuali e per Regioni di Corsa Campestre a Trieste.

In collaborazione con la WA, FIDAL ha aderito al World Kids Athletics Day. L'Ufficio Promozione ha supportato la società che ha organizzato la giornata di "Corri, salta e lancia", dedicata ai bambini ed ai ragazzi, il 7 maggio 2022.

L'Ufficio Promozione ha provveduto alla stesura delle Schede Tecniche per i Campionati Studenteschi di Corsa Campestre e su Pista. In sinergia con il Ministero dell'Istruzione e con il Comitato Paralimpico ha collaborato alla realizzazione della Finale Nazionale dei Campionati Studenteschi su Pista, che si sono svolti a Pescara nei giorni 29 maggio-2 giugno 2022. Vi hanno preso parte le Istituzioni scolastiche di Primo e di Secondo Grado.

L'Ufficio ha dato pieno supporto e collaborazione alla realizzazione della Finale Nazionale del Trofeo Coni svoltasi presso Abbadia San Salvatore (SI) il 30 settembre 2022. L'attività è stata declinata in due step organizzativi distinti: l'iter svoltosi durante tutto l'anno di individuazione di Referenti del Progetto, con cui si è dialogato costantemente, e la realizzazione dell'evento finale di cui è stato capofila il CR Toscana.

L'Ufficio ha dato supporto all'organizzazione del Campionato Italiano Individuale e per Regioni Cadetti/e su Pista a Caorle (VE), 1-2 ottobre 2022, con un numero di partecipanti di circa 1.200 atleti. Si è provveduto a collaborare con il Comitato Organizzatore Locale e a coordinare l'attività dei Comitati Regionali Fidal con le strutture federali interne interessate alla Manifestazione. La finalità istituzionale di tali Campionati è quella di offrire ai ragazzi il primo approccio agonistico in quelle manifestazioni che sono la massima espressione dell'atletica a livello giovanile.

Progetto 259 - Interventi a Sostegno delle Società

Il 2022 vede ancora le società al centro del sistema federale, continuando con il progetto di sostegno a favore di società sportive impegnate in determinate attività federali. I contributi, sono stati distribuiti in specifiche attività e così ripartiti:

- 1) **Progetto Sostegno:** è stato erogato contributo per le spese sostenute dalle Società che hanno preso parte alle finali nazionali dei Campionati di Società Allievi, Under 23 e Assoluti ed ai Campionati Italiani Individuali Allievi, Juniores e Promesse e al Challenge Assoluto;
- 2) **Classifica Performance:** è stato erogato a fine stagione contributo per piazzamento nella classifica di società unificata, uomini e donne, sommando i punteggi relativi a vari parametri descritti nel regolamento. I premi sono stati erogati alle prime 150 Società classificate;
- 3) **Premio Preparazione Atleti in passaggio GSM:** secondo diversi parametri sono stati erogati alle Società premi per gli atleti che nel corso dell'anno 2022 sono stati arruolati e tesserati per un Gruppo Sportivo Militare o di Stato;
- 4) **Progetto Corsa in Montagna:** sono stati erogati premi alle prime Società civili della classifica Sen/Pro M/F e alle prime Società M/F classificate al Campionato di Società Juniores di Corsa in Montagna;
- 5) **Progetto Marcia:** sono stati erogati premi alle prime Società M/F della classifica del CdS Sen/Pro e alle prime Società Juniores e Allievi;
- 6) **Progetto Lanci:** sono stati erogati premi alle prime Società M/F dei Campionati Italiani Invernali di Lanci Assoluti, Promesse e Giovanili (Jun/All);
- 7) **Progetto Prove Multiple:** sono stati erogati premi alle prime Società M/F classificate nel CdS Assoluto di Prove Multiple e alle prime Società M/F del CdS Allievi di Prove Multiple;
- 8) **Coppa Europa per Club:** sono stati erogati contributi alle Società civili che hanno preso parte alla European Champion Clubs Cup e alla European DNA U20 Clubs 2022.
- 9) **Sostegno agli Organizzatori dei Campionati Federali:** il contributo è stato destinato agli organizzatori dei Campionati Federali 2022 di marcia, indoor, pista, master e Campionati Diamond e Gold.

Progetto 267 - Meeting

Per l'edizione 2022, il Progetto Meeting comprendeva i seguenti eventi:

- Meeting di Rovereto - WAT Silver
- Meeting di Padova - WAT Bronze
- Meeting di Savona - WAT Challenge
- Meeting di Castiglione (sede Firenze) - WAT Challenge
- Meeting di Nembro - WAT Challenge
- Meeting di Lignano - WAT Challenge
- Meeting di Conegliano - Intl. Meeting
- Meeting di Celle Ligure - WAT Challenge

La Federazione ha fornito a tutti i meeting una serie di servizi che hanno garantito uno standard organizzativo e di gestione gare di livello internazionale. Dove previsto sono stati distribuiti i diritti televisivi e contributi di natura economica.

Come da Regolamento approvato dal Consiglio Federale, alla conclusione della stagione 2022, sono stati valutati tutti i meeting svolti e sono stati esclusi, per il non raggiungimento degli standard minimi richiesti per la permanenza nel Progetto, i meeting di Conegliano e di Celle Ligure.

Per la prossima stagione verranno valutati i meeting che hanno fatto richiesta di inserimento nel Progetto Meeting 2023.

AREA CENTRO STUDI E RICERCHE 239

Premessa

Nel 2022 le attività del Centro Studi, sempre incentrate sulla formazione istituzionale ai vari livelli hanno visto lo svolgimento dei corsi Istruttori (1° livello) sul territorio gestiti dai Comitati Regionali e del Corso Nazionale Allenatori (2° livello) gestito centralmente.

Le attività di **formazione continua** dei tecnici (per l'attribuzione di crediti formativi) ha visto lo svolgimento oltre 50 eventi organizzati sia centralmente che sul territorio in via telematica ed in presenza.

Le attività di **ricerca** hanno previsto le analisi cinematiche in occasione di raduni ed eventi, a supporto della Direzione Tecnica.

Per lo svolgimento di tutte le attività il Centro Studi si è avvalso della collaborazione di docenti, studiosi, esperti e tecnici.

La Formazione istituzionale

Nel corso del 2022 il progetto di formazione per istruttori ha previsto l'acquisizione della qualifica di 1° livello (istruttore). Si sono conclusi 25 corsi per un totale di circa **900 nuovi istruttori**.

Si è svolto il Corso Nazionale Allenatori (2° livello) che ha visto la partecipazione di 330 candidati dei quali 292 hanno acquisito la qualifica.

Formazione continua: convegni e seminari

Sul territorio e centralmente sono stati svolti più di 50 seminari sia in via telematica (webinar) che in presenza con i quali i tecnici partecipanti hanno maturato crediti formativi. Complessivamente si possono quantificare oltre 2500 presenze dei tecnici a questi eventi.

Rivista Atletica Studi, documentazione e divulgazione on-line

In attesa della nuova linea editoriale la rivista non ha avuto nuove pubblicazioni.

Il numero totale dei tecnici tesserati ha superato le 8000 unità.

AREA RELAZIONI INTERNAZIONALI E GRANDI EVENTI

Le attività dell'Area Presidenza Relazioni Internazionali e Grandi Eventi si sono regolarmente svolte come previsto nel Piano Economico 2022.

Eventi internazionali in Italia

l'Area Internazionale e Grandi Eventi ha avuto un ruolo di coordinamento e/o fornito altro supporto in specifiche aree (gestione area logistica, guest management, collegamento con le squadre partecipanti e accoglienza,) all'organizzazione delle seguenti manifestazioni:

- Il 20 novembre si è svolta presso il Parco La Mandria di Venaria la manifestazione denominata **J Medical La Mandria Cross**, test event dei Campionati Europei di Cross e gara di qualificazione per gli stessi. Il Delegato Tecnico dei Campionati Europei, nominato dalla European Athletics, e il Responsabile dell'Area Competition della EA hanno effettuato nell'occasione un sopralluogo per verificare l'efficacia del percorso e l'accesso alla sala delle carrozze del Castello della Mandria.



- L'11 dicembre si sono svolti presso il Parco della Mandria di Venaria i **SPAR European Cross Country Championships**. La manifestazione ha visto la partecipazione di 39 squadre europee e del Team dei Rifugiati, istituito dalla World Athletics, per un totale di 555 atleti partecipanti e di 1860 accreditati, ed è stato un successo sia dal punto di vista tecnico che organizzativo, vantando anche una grande presenza di pubblico. L'evento ha ricevuto il plauso di tutte le parti coinvolte, in primis delle squadre partecipanti e della European Athletics. La peculiarità della sede di gara, in quanto area protetta e l'unicità del percorso, che prevedeva un suggestivo passaggio all'interno della Sala della Carrozze del Castello della Mandria, hanno costituito al tempo stesso il valore aggiunto e una grande sfida per l'organizzazione, in quanto hanno richiesto una serie di autorizzazioni e di mediazioni con l'Ente Parco ed una particolare attenzione nella definizione del piano di sicurezza e nella predisposizione degli allestimenti. Questi i risultati tecnici:
oro (2): Staffetta mista (Pietro Arese, Federica Del Buono, Yassin Bouih, Gaia Sabbatini); Under 23 (Nadia Battocletti).
argento (2): Senior uomini classifica a squadre (Yeman Crippa, Yohanes Chiappinelli, Osama Zoghlami, Nekagenet Crippa, Pasquale Selvarolo); Under 23 donne classifica a squadre (Nadia Battocletti, Aurora Bado, Giovanna Selva, Anna Arnaudo, Sara Nestola, Ludovica Cavalli).

Nel corso del 2022 la European Athletics ha effettuato quattro sopralluoghi al Parco La Mandria in vista dei Campionati Europei di Cross, rispettivamente a febbraio, ottobre (2) e novembre.

- Il 26 giugno si è svolta a Saluzzo la **WMRA International Cup U18 2022** dopo due anni dall'ultima edizione che si era svolta a Susa. La squadra italiana maschile ha vinto l'oro, seconda classificata la squadra italiana B. Argento e bronzo nella gara individuale maschile. Un successo anche sotto il profilo organizzativo, con un percorso disegnato tra le ricchezze storiche del già Marchesato di Saluzzo e i parchi privati delle ville locali, con vista sul Monviso.
- il 10 e l'11 settembre si sono svolti a Pescara i **MAU U23 Mediterranean Championships**. La manifestazione, che si svolge sotto l'egida della Mediterranean Athletics, è tornata in Italia dopo l'edizione del 2018 a Pescara e ha visto la partecipazione di 17 nazioni. Questi i risultati della squadra italiana: 20 oro, 15 argento e 11 bronzo.
- Il 17 settembre si è svolto ad Oderzo l'**European Road Race Running U20 Match**. La manifestazione ha visto la partecipazione di tredici squadre europee. Questi i risultati della squadra italiana: argento a squadre maschile e femminile, argento individuale femminile e bronzo individuale maschile.

Inoltre, su richiesta della Direzione Tecnica, al fine di rendere il Campionato Italiano Assoluto di marcia 30km (Pescara 16 gennaio) e il Campionato Italiano Assoluto di marcia di 20km (Alberobello 1 maggio) gare valide per l'ottenimento del minimo di partecipazione ai Mondiali Oregon22, l'Area ha reperito e supportato logisticamente due giudici internazionali di marcia per ciascun evento in ottemperanza al regolamento WA che prevede, a tale scopo, la misurazione del percorso da parte di un misuratore internazionale e la presenza di tre giudici internazionali (incluso un italiano).

Roma 2024

Ad agosto 2022 in occasione dei Campionati Europei una delegazione di Roma 2024 si è recata a Monaco dove, il 19 e 20 agosto, ha partecipato al Future Organiser Tour organizzato dalla European Athletics insieme al Comitato Organizzatore, ovvero un “viaggio dietro le quinte” dei Campionati in tutti i suoi aspetti organizzativi.

I Campionati Europei di Monaco sono stati l'ultima edizione prima di quella romana con la partecipazione di tutti gli stakeholder: Atleti, Federazioni, Istituzioni Sportive, Sponsor, media, tifosi ecc., pertanto sono stati la vetrina migliore possibile per Roma 2024 e, nel particolare, Casa Italia Collection ha costituito la più importante occasione internazionale di promozione di Roma 2024 nel 2022. Tutto il programma di Casa Italia Collection ha avuto un focus sulla promozione di Roma 2024 che è culminato in una reception dedicata al Campionato, con la partecipazione, fra gli altri, di: Presidente e membri di Consiglio EA, Presidente della WA, Presidenti delle Federazioni Europee. La reception è stata seguita da una conferenza stampa del Presidente FIDAL e di Diego Nepi Molineris. Nel 2022 la European Athletics ha effettuato due sopralluoghi a Roma, il primo a giugno con la partecipazione del Presidente Karamarinov, del CEO Milz e della Vice CEO Mendes, e il secondo il 7 e l'8 novembre per il kick-off meeting dei Campionati. Entrambi gli incontri si sono svolti allo Stadio Olimpico. Nell'occasione lo staff della EA ha discusso insieme ai membri del LOC dei diversi aspetti organizzativi, fornendoci le linee guida del Campionato ed ascoltando le nostre proposte. Entrambe le riunioni si sono concluse con la piena soddisfazione dei partecipanti e con la volontà da entrambe le parti di incontrarsi con più frequenza e di avviare subito la macchina organizzativa.



Rappresentanti italiani negli organismi internazionali

Nel corso del 2022 sono stati eletti Giorgio Bianchi nel Consiglio della WMRA, Giovanni Tracanelli e Franco De Feo al Consiglio della EMA e Alessia Trost nella Commissione Atleti della EA.

Questa l'attuale presenza dell'Italia all'estero:

- World Athletics: Anna Riccardi – Council (eletta nel 2015)
- European Athletics: Roberta Russo – Development Commission (nominata dal 2019); Alessia Trost – Athletes Commission (eletta dal 2022);
- Mediterranean Athletics: Stefano Mei – Vice-President (dal 2021)
- European Master Athletics: Franco De Feo – Vice-President Executive (eletto nel 2022); Giovanni Tracanelli – Vice-President Competition (eletto nel 2022);
- World Mountain Running Association: Giorgio Bianchi – Council (rieletto nel 2022)
- International Association Ultrarunners: Gregorio Zucchinali – Europe Representative (eletto nel 2021)

Rapporti con organismi internazionali e partecipazioni a convegni e seminari

Nel 2022 la FIDAL ha partecipato, come di consueto, alla Convention della EA che si è tenuta ad ottobre a Tallin in Estonia.



AREA TERRITORIO

Sportello delle società

Nel 2018 è stato creato un servizio di consulenza e assistenza denominato Servizio per il Territorio. Sulla scorta dell'esperienza avuta, la Federazione ha deciso di ampliare nel 2020 i servizi per le società affiliate creando un vero e proprio sportello on line mail sportellodellesocieta@fidal.it per una consulenza fiscale, gestionale, amministrativa e di impiantistica sportiva. Nel 2022 il servizio ha dato supporto a decine di società che si sono interfacciate con gli uffici della sede centrale per mail o telefonicamente.

Progetti Europei

Nel 2020 è stato approvato dall'Unione Europea il progetto GEOLAB per 220.000 euro che si è concluso il 31 dicembre 2022. GEOLAB che ripercorre le basi del progetto precedente (GEOPARD) ha promosso una formazione rivolta a ragazzi provenienti da esperienze sportive e sociali per prevenire fenomeni di radicalizzazione attraverso un mix di competenze tecniche e psicologiche per approcciarsi a persone a rischio. Questi potenziali coaches sono stati selezionati da FIDAL e i 4 partner al progetto (Slovenia Croazia Bulgaria e Portogallo) per partecipare ad un webinar della durata di 4 mesi. La metodologia del corso è stata condivisa con i partner. In Slovenia ad aprile sono stati consegnati 20 attestati agli street coach dei 4 paesi partner mentre l'evento conclusivo del progetto si è svolto in dicembre a Paredes alla presenza del Sindaco del paese portoghese.

Supporto e assistenza al sistema informatico federale

Attività di supporto online per società, tesserati e non tesserati, comitati regionali e provinciali, uffici centrali sull'utilizzo del sistema per affiliazione, tesseramento, iscrizione gare, risultati e graduatorie, iscrizione al registro Coni e nuovo Registro delle attività sportive dilettantistiche (Ras).

Gestione delle assistenze per malfunzionamenti, errori, richieste di modifiche, implementazione di nuove funzioni.

Attività di amministrazione di sistema: creazione accessi/credenziali, utenze ftp, creazione caselle con dominio FIDAL e PEC, gestione mailing list.

Gestione dati del Registro CONI e Ras: invio sulla piattaforma web del CONI e di Sport e Salute controllo documenti, monitoraggi periodici per la verifica delle posizioni anomale.

Assistenza e supporto alle asd per informazioni per bandi con il caricamento dei documenti nel portale di Sport e Salute AVVISO PUBBLICO DESTINATO AGLI ORGANISMI SPORTIVI PER L'INDIVIDUAZIONE DI INTERVENTI FINALIZZATI AL SUPPORTO DEGLI ATLETI ACCOLTI TEMPORANEAMENTE IN ITALIA A SEGUITO DI CRISI UMANITARIA

Runcard

L'Area segue il Progetto Runcard che prevede un'assistenza giornaliera a 360° ai tesserati Runcard. Il sito Runcard e la APP consentono agli interessati di tesserarsi on line individualmente per poter partecipare a gare podistiche inserite in calendario federale. Per quanto attiene alla assistenza dei tesserati, curiamo innanzitutto l'aggiornamento delle FAQ del sito che consentono agli interessati di venire a conoscenza della funzione di Runcard e i di tutte le convenzioni in essere.

Formazione dirigenti

Con l'obiettivo di aiutare le proprie società sportive ad interfacciarsi in maniera più efficace con i

propri interlocutori e raggiungere i propri obiettivi, la Federazione Italiana di Atletica Leggera ha proseguito anche nel 2022 l'organizzazione di convegni di informazione e aggiornamento delle società territoriali affiliate, già avviato nel 2018.

Il percorso si è articolato attraverso la realizzazione di 8 appuntamenti, in altrettante regioni italiane, quali: Toscana, Puglia, Lombardia (Brescia e Milano), Emilia-Romagna, Liguria, Campania, Piemonte.

I corsi hanno riscosso l'apprezzamento dei partecipanti: la maggioranza dei corsisti ha espresso pareri molto positivi. Indicativamente sono stati apprezzati tutti gli argomenti trattati con una particolare attenzione sulla gestione delle società sportive in grado di rispondere ai bisogni e alle necessità di tutta la comunità e sulle nuove normative fiscali con un particolare focus circa la riforma del lavoro sportivo e la normativa sulla privacy.



CONCLUSIONI

Il bilancio consuntivo della FIDAL al 31 dicembre 2022 chiude con una perdita pari ad euro 1.009.171.

Da rilevare i seguenti fatti intervenuti dopo la chiusura dell'esercizio:

- In data 15 settembre 2023 è stata approvata la seconda variazione al bilancio preventivo 2023, per effetto della quale, il bilancio al 31 dicembre 2023 chiude con un avanzo di esercizio presunto pari ad euro 256.018.

Il fondo di dotazione minimo, calcolato secondo i criteri previsti dalla Circolare CONI n. 3 dell'11 ottobre 2005, ammonta ad euro 824.280; ne consegue che l'avanzo 2023 presunto aggiornato dalla presente variazione al preventivo, consentirebbe alla Federazione di garantirsi la dotazione minima prevista dalla suddetta circolare.

Con questa seconda variazione al bilancio preventivo 2023, si è, pertanto, provveduto ad adottare un piano di rafforzamento patrimoniale che ha consentito di garantire il ripristino di un patrimonio netto anche superiore al valore del fondo di dotazione minimo; come noto, infatti, il valore minimo rappresenta un ammontare congruo rispetto al rischio di errori nella pianificazione che si possono manifestare sotto forma di maggiori costi rispetto a quelli previsti in sede di pianificazione (bilancio di previsione), è coerente con le dotazioni patrimoniali della maggior parte delle FSN e la determinazione dello stesso non è influenzata da fenomeni di variabilità (in quanto tiene conto della serie storica degli ultimi tre anni anziché del dato puntuale dell'esercizio), che potrebbe determinare elevate oscillazioni dei costi nel tempo, legate, ad esempio, ad attività non ricorrenti quali le manifestazioni sportive di maggior rilievo, l'assegnazione di contributi straordinari ecc.

- Infine, nel Consiglio di Amministrazione della Fondazione Euroroma 2024 del 31 luglio 2023 è stato approvato il bilancio di esercizio che chiude in pareggio. Nella medesima riunione è stata approvata la convenzione da sottoscrivere tra Fidal e la Fondazione. Tale convenzione prevede che la Fondazione, con propria autonoma organizzazione di mezzi e di persone e il supporto di Fidal, dovrà provvedere a tutti gli adempimenti e gli impegni economici prescritti per la realizzazione dei Campionati Europei, quali risultano dall'assegnazione da parte della EA della manifestazione continentale. Nel medesimo consiglio sono stati approvati anche i costi promozionali della Federazione pari ad euro 221.77, facendo seguito alle precedenti delibere con cui lo stesso, che aveva impegnato in via provvisoria tale importo, ha espresso parere favorevole sulla rendicontazione di spesa presentata dalla FIDAL riferita alla attività di comunicazione e promozione dell'anno 2022, così come ampiamente commentati nella sezione relativa ai ricavi del presente bilancio.


Signori Consiglieri, sulla base di quanto esposto:

- nella presente Relazione;
- nel Conto Economico, Stato Patrimoniale e Rendiconto Finanziario 2022;
- nella Nota Integrativa al Bilancio Consuntivo 2022;
- nella relazione del Collegio dei Revisori dei Conti;
- nella relazione della Società di Revisione.

Vi invito ad approvare il Bilancio al 31.12.2022, proponendovi inoltre di portare a nuovo la perdita di esercizio.

Roma, 29 settembre 2023

Il Presidente
Stefano Mei







atletica
italiana

FIDAL SERVIZI S.R.L. in liquidaz

Bilancio di esercizio al 31-12-2022

Dati anagrafici	
Sede in	VIA CALDERINI 68 - 00196 ROMA (RM)
Codice Fiscale	09957651004
Numero Rea	RM 000001199786
P.I.	09957651004
Capitale Sociale Euro	115.000 i.v.
Forma giuridica	Societa' a responsabilita' limitata
Settore di attività prevalente (ATECO)	631119
Società in liquidazione	no
Società con socio unico	si
Società sottoposta ad altrui attività di direzione e coordinamento	si
Denominazione della società o ente che esercita l'attività di direzione e coordinamento	FEDERAZIONE ITALIANA DI ATLETICA LEGGERA
Appartenenza a un gruppo	no

Stato patrimoniale

	31-12-2022	31-12-2021
Stato patrimoniale		
Attivo		
B) Immobilizzazioni		
I - Immobilizzazioni immateriali	80.500	39.250
II - Immobilizzazioni materiali	46.414	43.333
Totale immobilizzazioni (B)	126.914	82.583
C) Attivo circolante		
I - Rimanenze	0	27.338
II - Crediti		
esigibili entro l'esercizio successivo	421.784	290.408
Totale crediti	421.784	290.408
IV - Disponibilità liquide	277.594	349.545
Totale attivo circolante (C)	699.378	667.291
D) Ratei e risconti	14.402	3.177
Totale attivo	840.694	753.051
Passivo		
A) Patrimonio netto		
I - Capitale	115.000	115.000
IV - Riserva legale	20.591	13.929
VIII - Utili (perdite) portati a nuovo	173.151	46.564
IX - Utile (perdita) dell'esercizio	(240.150)	133.249
Totale patrimonio netto	68.592	308.742
B) Fondi per rischi e oneri	0	40.000
C) Trattamento di fine rapporto di lavoro subordinato	154.759	146.625
D) Debiti		
esigibili entro l'esercizio successivo	554.822	257.684
Totale debiti	554.822	257.684
E) Ratei e risconti	62.521	0
Totale passivo	840.694	753.051

Conto economico

	31-12-2022	31-12-2021
Conto economico		
A) Valore della produzione		
1) ricavi delle vendite e delle prestazioni	2.342.759	1.483.626
5) altri ricavi e proventi		
contributi in conto esercizio	0	57.800
altri	46.793	34.592
Totale altri ricavi e proventi	46.793	92.392
Totale valore della produzione	2.389.552	1.576.018
B) Costi della produzione		
6) per materie prime, sussidiarie, di consumo e di merci	24.247	33.070
7) per servizi	2.002.475	782.129
8) per godimento di beni di terzi	135.237	108.214
9) per il personale		
a) salari e stipendi	284.089	323.412
b) oneri sociali	86.754	87.542
c), d), e) trattamento di fine rapporto, trattamento di quiescenza, altri costi del personale	31.512	25.131
c) trattamento di fine rapporto	31.512	25.131
Totale costi per il personale	402.355	436.085
10) ammortamenti e svalutazioni		
a), b), c) ammortamento delle immobilizzazioni immateriali e materiali, altre svalutazioni delle immobilizzazioni	34.327	41.341
a) ammortamento delle immobilizzazioni immateriali	9.750	14.250
b) ammortamento delle immobilizzazioni materiali	24.577	27.091
d) svalutazioni dei crediti compresi nell'attivo circolante e delle disponibilità liquide	26.052	854
Totale ammortamenti e svalutazioni	60.379	42.195
11) variazioni delle rimanenze di materie prime, sussidiarie, di consumo e merci	1.286	1.378
14) oneri diversi di gestione	4.112	13.028
Totale costi della produzione	2.630.091	1.416.099
Differenza tra valore e costi della produzione (A - B)	(240.539)	159.919
C) Proventi e oneri finanziari		
16) altri proventi finanziari		
d) proventi diversi dai precedenti		
altri	656	25
Totale proventi diversi dai precedenti	656	25
Totale altri proventi finanziari	656	25
17) interessi e altri oneri finanziari		
altri	267	0
Totale interessi e altri oneri finanziari	267	0
17-bis) utili e perdite su cambi	0	(82)
Totale proventi e oneri finanziari (15 + 16 - 17 + - 17-bis)	389	(57)
Risultato prima delle imposte (A - B + - C + - D)	(240.150)	159.862
20) Imposte sul reddito dell'esercizio, correnti, differite e anticipate		
imposte correnti	0	26.613
Totale delle imposte sul reddito dell'esercizio, correnti, differite e anticipate	0	26.613
21) Utile (perdita) dell'esercizio	(240.150)	133.249

Nota integrativa al Bilancio chiuso al 31/12/2022

Nota Integrativa parte iniziale

PREMESSA

Il bilancio dell'esercizio chiuso al 31 dicembre 2022, composto da stato patrimoniale, conto economico e dalla presente nota integrativa, è stato redatto con chiarezza e rappresenta in modo veritiero e corretto la situazione patrimoniale e finanziaria della Società, nonché il risultato economico della sua gestione. In particolare, nella nota integrativa sono fornite le informazioni richieste dall'art. 2427 del Codice Civile, e dal Documento n. 1 OIC.

La struttura e il contenuto delle voci dello stato patrimoniale, del conto economico e della nota integrativa sono conformi a quanto previsto dal D. Lgs. 18 agosto 2015, n.139.

Lo stato patrimoniale e il conto economico e la presente nota integrativa sono stati redatti in unità di euro e senza cifre decimali, così come previsto dall'art. 16, comma 8, del D. Lgs n. 213 del 1998 e dall'art. 2423, comma 6, del Codice Civile.

Informazioni di carattere generale

La Fidal Servizi S.r.l. è stata costituita in data 10 aprile 2008 a rogito del Notaio Giorgio Tavassi, rep. 14.898 dalla Federazione Italiana di Atletica Leggera, socio al 100%.

La Fidal Servizi è una Società a scopo di lucro il cui fine sociale comprende, tra l'altro, lo svolgimento di attività innanzitutto amministrativa, organizzativa e gestionale di associazioni ed enti operanti nel settore sportivo, nonché attività nel campo pubblicitario e promozionale, attività di promozione e avviamento allo sport.

La Società presta servizi, principalmente, in favore della controllante Federazione Italiana di Atletica Leggera regolati dalla convenzione, che annualmente viene definita sulla base delle attività programmate, e in via residuale in favore di soggetti operanti nel mondo sportivo.

Dal 2021, il sistema amministrativo adottato era il Consiglio di Amministrazione composto di n. 3 membri con all'interno un Presidente ed un Amministratore Delegato. Nel mese di dicembre 2022, l'Amministratore Delegato ha rassegnato le proprie dimissioni.

Sulla base di una valutazione di impatto sulla risoluzione della convenzione tra la Società e la controllante Fidal favorevole alla stessa, il Consiglio Federale di quest'ultima nella sua qualità di socio unico, nelle more di esprimere un parere definitivo sull'opportunità della prosecuzione dell'attività della Società, ha deliberato di dare mandato al Presidente Federale di assumere qualunque iniziativa circa la prosecuzione dell'attività compreso il potere di procedere con la messa in liquidazione e nomina di un liquidatore.

In data 26 gennaio 2023, si è riunita l'assemblea straordinaria della Società che ha deliberato la messa in liquidazione della Società e la nomina del Liquidatore con attribuzione dei poteri atti alla conservazione del valore dell'impresa e del suo esercizio provvisorio in funzione del miglior realizzo.

Nel successivo mese di maggio, il Consiglio Federale del socio unico Fidal, ha espresso parere favorevole al mantenimento dello stato di liquidazione finalizzato allo scioglimento della Società, alla luce del favorevole impatto economico generato da economie di bilancio per la stessa.

Ciò premesso, e come indicato nel successivo paragrafo "Principi generali di redazione del bilancio", si ritiene opportuno precisare che il Bilancio d'esercizio al 31 dicembre 2022 è stato redatto senza la prospettiva di continuità aziendale. Conseguentemente i criteri di valutazione applicati al presente bilancio ancorché non liquidatori hanno tenuto conto della non sussistenza del presupposto della continuità aziendale.

Principi generali di redazione del bilancio

Il bilancio sottoposto è redatto in forma abbreviata in quanto sussistono i requisiti di cui all'art. 2435 bis, 1° comma.

Inoltre, al fine di fruire dell'esonero dalla redazione della relazione sulla gestione stabilito dall'ultimo comma dell'articolo medesimo, la presente Nota integrativa fornisce le informazioni richieste dai numeri 3 e 4 dell'art. 2428 comma 3 C.C..

Il bilancio dell'esercizio chiuso al 31 dicembre 2022 è stato redatto in conformità alla normativa del Codice civile, così come modificata dal D. Lgs. 18 agosto 2015, n.139, interpretata dai principi contabili italiani emanati dall'Organismo Italiano di Contabilità ("OIC") in vigore per i bilanci chiusi al 31 dicembre 2018 emanati in via definitiva il 22 dicembre 2016, considerati anche gli emendamenti pubblicati in data 29 dicembre 2017.

Il presente bilancio, è assoggettato a revisione contabile di natura volontaria dalla società di revisione Deloitte & Touche S.p.A..

Le informazioni richieste da specifiche disposizioni di legge sono risultate sufficienti a dare una rappresentazione veritiera e corretta dell'andamento della Società.

Lo stato patrimoniale ed il conto economico esprimono la comparazione dei valori relativi al presente esercizio con quelli relativi al precedente esercizio; non si è reso necessario, ai fini della comprensione del bilancio, evidenziare nella presente nota integrativa le voci di appartenenza degli elementi dello stato patrimoniale che ricadono sotto più voci dello schema di legge.

Deroghe

Non si sono ravvisate disposizioni del Codice civile la cui applicazione sia risultata incompatibile con la rappresentazione veritiera e corretta.

Criteri di formazione

Considerato lo stato di liquidazione volontaria della Società con decorrenza gennaio 2023, il bilancio è stato comunque predisposto, in ossequio a quanto previsto dal Documento OIC n.5 in quanto applicabile, nel presupposto della continuità aziendale con l'esercizio provvisorio in funzione del miglior realizzo finalizzato alla conservazione del valore dell'impresa. I criteri di valutazione nel prosieguo riepilogati sono stati pertanto aggiornati per tener conto del venir meno del presupposto della continuità aziendale.

Criteri di valutazione

I criteri utilizzati nella formazione del bilancio chiuso al 31 dicembre 2022 non si discostano dai medesimi utilizzati per la formazione del bilancio del precedente esercizio, in particolare nelle valutazioni e nella continuità dei medesimi principi.

La valutazione delle voci di bilancio è stata fatta, pertanto, ispirandosi a criteri generali di prudenza e competenza nella prospettiva della messa in liquidazione della Società.

L'applicazione del principio di prudenza ha comportato la valutazione individuale degli elementi componenti le singole poste o voci delle attività o passività, per evitare compensazioni tra perdite che dovevano essere riconosciute e profitti da non riconoscere in quanto non realizzati.

In ottemperanza al principio di competenza, l'effetto delle operazioni e degli altri eventi è stato rilevato contabilmente ed attribuito all'esercizio al quale tali operazioni ed eventi si riferiscono, e non a quello in cui si concretizzano i relativi movimenti di numerario (incassi e pagamenti).

La continuità di applicazione dei criteri di valutazione nel tempo rappresenta elemento necessario ai fini della comparabilità dei bilanci della Società nei vari esercizi.

La valutazione, tenendo conto della funzione economica dell'elemento dell'attivo o del passivo considerato che esprime il principio della prevalenza della sostanza sulla forma - obbligatoria laddove non espressamente in contrasto con altre norme specifiche sul bilancio - consente la rappresentazione delle operazioni secondo la realtà economica sottostante gli aspetti formali.

Al 31 dicembre 2022 il Liquidatore ha verificato che il valore netto delle attività non fosse superiore al valore di presumibile realizzo delle stesse, come nel proseguo specificato.

Alla luce di quanto esposto, I criteri di valutazione adottati nella formazione del bilancio sono stati i seguenti:

Immobilizzazioni immateriali

Le immobilizzazioni immateriali sono iscritte al costo di acquisto o di produzione, comprensivo degli oneri

accessori, e sono sistematicamente ammortizzate in funzione della loro residua possibilità di utilizzazione economica e tenendo conto delle prescrizioni contenute nel punto 5) dell'art. 2426 del Codice civile.

Qualora, indipendentemente dall'ammortamento già contabilizzato, risulti una perdita durevole di valore, l'immobilizzazione viene corrispondentemente svalutata. Se in esercizi successivi vengono meno i presupposti della svalutazione viene ripristinato il valore originario rettificato dei soli ammortamenti.

In dettaglio:

- i diritti di brevetto industriale e di utilizzazione delle opere dell'ingegno sono iscritti fra le attività al costo di acquisto o di produzione. Nel costo di acquisto sono stati computati anche i costi accessori. Tali costi sono ammortizzati in ogni esercizio in relazione alla loro residua possibilità di utilizzazione, che normalmente corrisponde a un periodo di 2 esercizi. Il costo del software è ammortizzato in 2 esercizi.
- i costi per licenze e marchi sono iscritti al costo di acquisto computando anche i costi accessori e sono ammortizzati sulla base della loro residua possibilità di utilizzazione.

Le quote di ammortamento applicate sono le seguenti:

- Diritti di utilizzazione delle opere dell'ingegno: 50%
- Marchi e brevetti: 50%

Si rileva che al 31 dicembre 2022, il valore netto contabile è stato considerato in linea o non superiore al valore desumibile dal mercato.

Immobilizzazioni materiali

Sono iscritte al costo di acquisto e rettificate dai corrispondenti fondi di ammortamento.

Nel valore di iscrizione in bilancio si è tenuto conto degli oneri accessori e dei costi sostenuti per l'utilizzo dell'immobilizzazione, portando a riduzione del costo gli sconti commerciali e gli sconti cassa di ammontare rilevante.

Le quote di ammortamento, imputate a conto economico, sono state calcolate attesi l'utilizzo, la destinazione e la durata economico-tecnica dei cespiti, sulla base del criterio della residua possibilità di utilizzazione, criterio che abbiamo ritenuto ben rappresentato dalle seguenti aliquote, non modificate rispetto all'esercizio precedente e ridotte alla metà nell'esercizio di entrata in funzione del bene:

- costruzioni leggere: 10%
- attrezzature: 15%
- attrezzature varie e minute: 100%
- mobili e macchine ordinarie d'ufficio: 12%
- macchine elettroniche d'ufficio: 20%
- arredamento: 15%

Qualora, indipendentemente dall'ammortamento già contabilizzato, risulti una perdita durevole di valore,

l'immobilizzazione viene corrispondentemente svalutata. Se in esercizi successivi vengono meno i presupposti della svalutazione viene ripristinato il valore originario rettificato dei soli ammortamenti.

Non sono state effettuate rivalutazioni discrezionali o volontarie e le valutazioni effettuate trovano il loro limite massimo nel valore d'uso, oggettivamente determinato, dell'immobilizzazione stessa.

Si rileva che al 31 dicembre 2022, il valore netto contabile è stato considerato in linea o non superiore al valore desumibile dal mercato.

Rimanenze

Le rimanenze di materie prime, sussidiarie e di consumo sono iscritte in contabilità al minore tra il costo di acquisto ed il valore di realizzo desumibile dall'andamento di mercato.

Le rimanenze sono oggetto di svalutazione in bilancio quando il valore di realizzazione desumibile dall'andamento del mercato è minore del relativo valore contabile. Le scorte obsolete e di lento rigiro sono svalutate in relazione alla loro possibilità di utilizzo o di realizzo.

Si rileva che al 31 dicembre 2022, il valore netto contabile è stato considerato in linea o non superiore al valore desumibile dal mercato.

Crediti

I crediti sono rilevati in bilancio secondo il criterio del costo ammortizzato, tenendo conto del fattore temporale e del valore di presumibile realizzo.

Il criterio del costo ammortizzato non è applicato quando gli effetti sono irrilevanti, ovvero quando i costi di transazione, le commissioni pagate tra le parti e ogni altra differenza tra valore iniziale e valore a scadenza sono di scarso rilievo oppure se i crediti sono a breve termine (ossia con scadenza inferiore ai 12 mesi).

Il valore dei crediti, come sopra determinato, è rettificato, ove necessario, da un apposito fondo svalutazione, esposto a diretta diminuzione del valore dei crediti stessi, al fine di adeguarli al loro presumibile valore di realizzo. L'importo della svalutazione è rilevato nel conto economico. Ai sensi dell'art. 2435-bis la Società si avvale della facoltà di iscrivere i crediti al valore di presumibile realizzo.

Si rileva che al 31 dicembre 2022, il valore netto contabile è stato considerato in linea o non superiore al valore di presumibile realizzo.

Disponibilità liquide

Le disponibilità liquide alla chiusura dell'esercizio sono esposte al valore nominale.

Debiti

I debiti sono iscritti secondo il criterio del costo ammortizzato, tenendo conto del fattore temporale. Il criterio del costo ammortizzato non è applicato ai debiti qualora i suoi effetti risultino irrilevanti. Gli effetti sono considerati irrilevanti per i debiti a breve termine (ossia con scadenza inferiore ai 12 mesi). Per il criterio del costo ammortizzato vedasi quanto detto con riferimento ai crediti.

I debiti per ferie maturate dai dipendenti e per retribuzioni differite, comprensivi di quanto dovuto agli enti previdenziali, sono stanziati sulla base dell'ammontare che si dovrebbe corrispondere nell'ipotesi di cessazione del rapporto di lavoro alla data del bilancio. Ai sensi dell'art. 2435-bis la Società si avvale della facoltà di iscrivere i debiti al valore nominale.

Ratei e risconti

Sono stati determinati secondo il criterio dell'effettiva competenza temporale dell'esercizio.

Per i ratei ed i risconti sono state verificate le condizioni che ne hanno determinato l'iscrizione, al fine di constatarne l'eventuale durata pluriennale e conseguentemente, non si è dovuta adottare, laddove necessario, nessuna variazione.

Fondi per rischi e oneri

Sono stanziati per coprire perdite o debiti di esistenza certa o probabile, dei quali tuttavia alla chiusura dell'esercizio non erano determinabili l'ammontare o la data di sopravvenienza.

Nella valutazione di tali fondi sono stati rispettati i criteri generali di prudenza e competenza e non si è proceduto alla costituzione di fondi rischi generici privi di giustificazione economica.

Le passività potenziali sono state rilevate in bilancio e iscritte nei fondi in quanto ritenute probabili ed essendo stimabile con ragionevolezza l'ammontare del relativo onere.

Trattamento di Fine Rapporto

Rappresenta l'effettivo debito maturato verso i dipendenti in conformità di legge e dei contratti di lavoro vigenti, considerando ogni forma di remunerazione avente carattere continuativo.

Il fondo corrisponde al totale delle singole indennità maturate a favore dei dipendenti alla data di chiusura del bilancio, al netto degli acconti erogati, ed è pari a quanto si sarebbe dovuto corrispondere ai dipendenti nell'ipotesi di cessazione del rapporto di lavoro in tale data.

Imposte sul reddito

Le imposte sono accantonate secondo il principio di competenza e rappresentano pertanto:

- gli accantonamenti per imposte liquidate o da liquidare per l'esercizio, determinate secondo le aliquote e le norme vigenti;
- l'ammontare delle imposte differite o pagate anticipatamente in relazione a differenze temporanee sorte

o annullate nell'esercizio.

Riconoscimento ricavi

I ricavi per le prestazioni di servizi sono riconosciuti in base alla competenza temporale, verificata l'effettivo assolvimento dei servizi commissionati e/o convenzionati.

I ricavi per vendite dei prodotti sono riconosciuti al momento del trasferimento della proprietà, che normalmente si identifica con la consegna o la spedizione dei beni.

I ricavi di natura finanziaria e quelli derivanti da prestazioni di servizi vengono riconosciuti in base alla competenza temporale.

I ricavi e i proventi, i costi e gli oneri relativi ad operazioni in valuta sono determinati al cambio corrente alla data nella quale la relativa operazione è compiuta.

I proventi e gli oneri relativi ad operazioni di compravendita con obbligo di retrocessione a termine, ivi compresa la differenza tra prezzo a termine e prezzo a pronti, sono iscritte per le quote di competenza dell'esercizio.

Costi

I costi sono contabilizzati in base al principio di competenza, indipendentemente dalla data di incasso e pagamento, al netto dei resi, degli sconti, degli abbuoni e dei premi.

Nota Integrativa Attivo

Nella presente sezione della Nota integrativa si fornisce, nel rispetto delle disposizioni dell'articolo 2435-bis e 2427 C.C., il commento alle voci che, nel bilancio dell'esercizio chiuso al 31 dicembre 2022, compongono l'Attivo di Stato patrimoniale.

Immobilizzazioni**Immobilizzazioni immateriali**Movimenti delle immobilizzazioni immateriali

Nel prospetto che segue è esposto il dettaglio della composizione delle immobilizzazioni immateriali.

Movimentazioni dell'esercizio	Diritti di brevetto industriale e diritti di utilizzazione delle opere dell'ingegno	Concessioni, licenze, marchi e diritti simili	Immobilizzazioni immateriali in corso	Totale immobilizzazioni immateriali
Valore di inizio esercizio				
Costo	221.454	14.170	35.000	270.624
Ammortamenti (Fondo ammortamento)	221.454	9.920	0	231.374
Valore di bilancio	0	4.250	35.000	39.250
Variazioni nell'esercizio				
Incrementi per acquisizioni	11.000	0	40.000	51.000
Ammortamento dell'esercizio	5.500	4.250	0	9.750
Totale variazioni	5.500	-4.250	40.000	41.250
Valore di fine esercizio				
Costo	232.454	14.170	75.000	321.624
Ammortamenti (Fondo ammortamento)	226.954	14.170	0	241.124
Valore di bilancio	5.500	0	75.000	80.500

I costi di licenze d'uso e marchi si riferiscono all'ideazione e progettazione grafica e registrazione del marchio Fidal Servizi.

Le altre immobilizzazioni immateriali comprendono, la progettazione grafica e lo sviluppo del sito internet, l'acquisizione di licenze d'uso di software e i diritti di utilizzazione di opere dell'ingegno.

Nel corso del 2022 sono stati effettuati investimenti per euro 11.000 rappresentati dallo sviluppo software della grafica dei tabelloni e dell'implementazione del sito internet.

Si rileva inoltre la capitalizzazione delle spese ad immobilizzazioni immateriali in corso per euro 40.000, che si sommano ai 35.000 euro già rilevati nel 2021, per la progettazione di un software che gestirà il database integrato in grado di coordinare tesseramento, affiliazioni, iscrizione e risultati gara dei clienti della Società, il cui sviluppo è iniziato nel 2021 e terminato nel 2023.

Immobilizzazioni materiali

Movimenti delle immobilizzazioni materiali

Movimentazioni dell'esercizio	Attrezzature industriali e commerciali	Altre immobilizzazioni materiali	Totale Immobilizzazioni materiali
Valore di inizio esercizio			
Costo	279.206	180.148	459.251
Ammortamenti (Fondo ammortamento)	262.106	153.812	415.918
Valore di bilancio	17.100	26.336	43.333
Variazioni nell'esercizio			
Incrementi per acquisizioni	23.288	4.370	27.658
Ammortamento dell'esercizio	12.997	11.580	24.577
Totale variazioni	10.291	-7.210	3.081
Valore di fine esercizio			
Costo	302.494	184.518	486.909
Ammortamenti (Fondo ammortamento)	275.103	165.392	440.495
Valore di bilancio	27.391	19.126	46.414

Nel corso del 2022 la società ha effettuato i seguenti investimenti in immobilizzazioni materiali:

- Attrezzature per euro 23.288 di cui euro 20.034 per apparecchiature audio video utilizzate per i servizi di data processing ed euro 3.254 per attrezzature minute;
- Macchine d'ufficio per euro 4.370.

Attivo circolante

Rimanenze

Movimentazioni dell'esercizio	Prodotti finiti e merci	Totale rimanenze
Valore di inizio esercizio	27.338	27.338
Variazione nell'esercizio	-1.286	-1.286
Svalutazione	26.052	26.052
Valore di fine esercizio	0	0

Le rimanenze sono rappresentate da materiale Asics acquistato nel 2020 e finalizzato all'attività di vendita in forma e-commerce in favore della platea dei tesserati Fidal.

Considerato che la Fidal ha cambiato lo sponsor tecnico nell'anno 2023, tale materiale, oltre a risultare obsoleto, non è più giuridicamente cedibile, andando in contrasto con il nuovo sponsor tecnico della Federazione.

Pertanto, dopo la puntuale rilevazione delle rimanenze al costo di acquisto sulla base della conta fisica, si è proceduto alla totale svalutazione del valore delle merci in magazzino.

Crediti

Variazioni dei crediti iscritti nell'attivo circolante

Movimentazioni dell'esercizio	Crediti verso clienti	Crediti verso imprese controllanti	Crediti tributari	Crediti verso altri	Totale crediti iscritti nell'attivo circolante
Valore di inizio esercizio	29.712	233.342	0	27.354	290.408
Variazione nell'esercizio	35.229	-25.501	13.460	108.188	131.376
Valore di fine esercizio	64.941	207.841	13.460	135.542	421.784
Quota scadente entro l'esercizio	64.941	207.841	13.460	135.542	421.784

Crediti verso clienti di euro 64.941:

Si riferiscono a

- fatture emesse per euro 48.355 non incassate alla data di chiusura dell'esercizio;
- fatture da emettere o emesse oltre la chiusura dell'esercizio per euro 26.600 i cui ricavi sono di competenza dell'esercizio in esame;
- fondo svalutazione crediti di euro 10.014. Il fondo svalutazione crediti viene determinato sulla base dell'anzianità dei crediti non riscossi e del rischio di inesigibilità valutato anche sulla base del parere dei legali che assistono la Società.

Nel corso del 2022 il fondo svalutazione crediti verso clienti non ha subito movimentazioni:

FSC	31/12/2021	Utilizzi	Rilasci	Acc.ti	31/12/2022
Fsc	10.014	0	0	0	10.014

L'importo al 31/12/2022 di euro 10.014 fa riferimento alla svalutazione di n.2 posizioni creditorie sorte tra il 2018 e il 2019 ad oggi non incassate; tali posizioni sono state oggetto di solleciti e decreti ingiuntivi di pagamento e ritenute a rischio di recuperabilità non avendo il debitore un attivo patrimoniale sufficiente alla copertura del credito.

Crediti verso imprese controllanti di euro 207.841 verso la Federazione Italiana di Atletica Leggera in riferimento alla fatturazione dei servizi previsti dalla convenzione e da ordini per specifiche attività.

Crediti tributari di euro 13.460, sono rappresentati dai crediti verso erario per acconti su imposte dirette.

Crediti verso altri soggetti di euro 135.542:

Si riferiscono:

- a crediti per conguagli e anticipi a fornitori di euro 124.780;
- anticipazioni a collaboratori e dipendenti per euro 733;
- saldo a credito Inail di euro 29 determinato dal saldo positivo del conguaglio da autoliquidazione annuale;
- crediti di euro 10.000 in riferimento alla sottoscrizione da parte della precedente gestione di un contratto di finanziamento per lo sviluppo di una app con una srls in fase di recupero nel corso dal 2022.

La Società non ha iscritto all'attivo patrimoniale crediti con scadenza superiore a 5 anni.

Disponibilità liquide

Movimentazioni dell'esercizio	Depositi bancari e postali	Denaro e altri valori in cassa	Totale disponibilità liquide
Valore di inizio esercizio	348.469	1.076	349.545
Variazione nell'esercizio	-70.875	-1.076	-71.951
Valore di fine esercizio	277.594	0	277.594

L'importo dei depositi bancari e postali di euro 277.594 è così composto:

- Euro 98.908 sul c/c Bnl finalizzato all'ordinaria gestione societaria;
- Euro 19.163 sul c/c Bnl finalizzato agli incassi dell'attività di e-commerce;
- Euro 128.245 sul c/c Bnl finalizzato all'accantonamento del tfr;
- Euro 31.278 sul conto Pay Pal destinato alla raccolta delle iscrizioni on line conto terzi

Ratei e risconti attivi

Movimentazioni dell'esercizio	Risconti attivi	Ratei attivi	Totale ratei e risconti attivi
Valore di inizio esercizio	3.177		3.177
Variazione nell'esercizio	10.569	656	11.225
Valore di fine esercizio	13.746	656	14.402

I risconti attivi che al 31 dicembre dell'esercizio in esame ammontano ad euro 13.746 sono determinati dalla rilevazione di costi contabilizzati nell'esercizio in esame ma di competenza dell'esercizio successivo.

I ratei attivi, non valorizzati nel precedente esercizio, ammontano ad euro 656 e sono rappresentati dagli interessi attivi maturati sui conti corrente della società accreditati nell'esercizio successivo.

Nota Integrativa Passivo e patrimonio netto

Patrimonio netto

Variazioni nelle voci di patrimonio netto

Si riporta il prospetto riassuntivo delle variazioni intervenute nelle voci componenti il patrimonio netto, nel corso dell'esercizio, così come previsto dall'art. 2427, comma 1, punto 4, codice civile.

Variazioni voci di patrimonio netto

Voci patrimonio netto	Capitale	Riserva legale	Utili (perdite) portati a nuovo	Utile (perdita) dell'esercizio	Totale patrimonio netto
Valore di inizio esercizio	115.000	13.929	46.564	133.249	308.742
Destinazione del risultato dell'esercizio precedente					0
Altre destinazioni	-	6.662	126.587	-133.249	0
Altre variazioni					0
Risultato d'esercizio				- 240.150	- 240.150
Valore di fine esercizio	115.000	20.591	173.151	-240.150	68.592

Il patrimonio netto della Società ammonta ad euro 68.592 e, rispetto al precedente esercizio, risulta ridotto per effetto del conseguimento della perdita di esercizio pari ad euro 240.150.

Disponibilità e utilizzo del patrimonio netto

Nel seguente prospetto, a norma del punto 7-bis dell'art. 2427 c.c., si riportano le voci del patrimonio netto, specificando, per ciascuna, la natura e le possibilità di utilizzazione e distribuibilità e l'avvenuta utilizzazione nei 3 precedenti esercizi:

Origine possibilità di utilizzo e distribuibilità voci di patrimonio netto

Voci patrimonio netto	Importo	Origine / natura	Possibilità di utilizzazione	per copertura perdite
Capitale	115.000	CONFERIMENTO IN DENARO		-

Riserva legale	20.591	RISERVA DI UTILI	B	20.591
Altre riserve				
Utili portati a nuovo	173.151	RISERVA DI UTILI	B	173.151
Totale	308.742			193.742

Legenda:

A: per aumento di capitale

B: per copertura perdite

C: per distribuzione ai soci

D: per altri vincoli statutari

E: altro

Fondi per rischi e oneriInformazioni sui fondi per rischi e oneri

Movimentazioni dell'esercizio	Altri fondi	Totale fondi per rischi e oneri
Valore di inizio esercizio	40.000	40.000
Variazioni nell'esercizio	-40.000	-40.000
Valore di fine esercizio	0	0

Gli importi presenti sui fondi in esame alla data di inizio esercizio si riferiscono ad un contenzioso con un ex dipendente della Società in forza a tempo determinato fino al 2011. Per questa controversia risultavano accantonati al termine del precedente esercizio euro 40.000 riferiti al rischio di soccombenza valorizzato dal legale cui è stata affidata la difesa della Società. Nel corso del 2022 si è chiuso il contenzioso con esito positivo per la Società; pertanto, si è proceduto al totale rilascio del fondo con conseguente iscrizione di una sopravvenienza attiva di euro 40.000 tra gli altri ricavi e proventi all'interno del valore della produzione.

Si evidenzia che, nel corso del 2016, la società ha affidato l'incarico ad un legale per l'ottenimento dell'erogazione integrale dei contributi assegnati nell'ambito del progetto di Ricerca e Sviluppo Timeline promosso da Lazio Innova, incassati solo parzialmente. Non essendo presente alcun rischio di soccombenza, non risulta mai stato movimentato il fondo rischi in riferimento a tale controversia, mentre sono state iscritte tra i debiti le relative spese legali maturate. In via prudenziale, trattandosi di un credito che diviene esigibile solo alla definizione del rendiconto delle spese sostenute in ambito di sviluppo del progetto per cui è stato assegnato il contributo, in questo caso oggetto di contestazione da parte dell'ente assegnatario, non si è proceduto all'iscrizione del credito.

Trattamento di fine rapporto lavoro

Informazioni sul trattamento di fine rapporto di lavoro subordinato

Movimentazioni dell'esercizio	Trattamento di fine rapporto di lavoro subordinato
Valore di inizio esercizio	146.625
Variazioni nell'esercizio	
Accantonamento nell'esercizio	31.512
Utilizzo nell'esercizio	- 21.245
Altre variazioni	-2.133
Totale variazioni	8.132
Valore di fine esercizio	154.759

Al 31 dicembre 2022 il debito per TFR della Società nei confronti del personale risulta di euro 154.759 a seguito delle seguenti movimentazioni:

- accantonamento della quota di competenza dell'esercizio in esame di euro 31.512;
- erogazione del TFR di una risorsa cessata a gennaio 2022 per euro 21.245;
- scomputo dell'imposta sostitutiva sulla rivalutazione annuale del TFR di euro 2.133.

Debiti

Variazioni e scadenza dei debiti

I debiti al 31/12/2022 ammontano complessivamente a euro 554.822.

Si precisa che tutti i debiti hanno una durata residua non superiore a cinque anni.

Si analizzano di seguito le singole voci, evidenziando i principali accadimenti e le variazioni che le hanno interessate, inclusa la relativa scadenza.

Movimentazioni dell'esercizio	Debiti verso banche	Debiti verso fornitori	Debiti tributari	Debiti verso istituti di prev. e di sic. sociale	Altri debiti	Totale debiti
Valore di inizio esercizio	1.422	138.458	41.999	29.378	46.427	257.684
Variazione nell'esercizio	55.136	303.698	-28.958	-8.048	-24.690	297.138
Valore di fine esercizio	56.558	442.156	13.041	21.330	21.737	554.822
Quota scadente entro l'esercizio	56.558	442.156	13.041	21.330	21.737	554.822

Debiti verso banche euro 56.558

Si riferiscono al saldo delle carte di credito aziendali al 31 dicembre 2022 oltre alle competenze di liquidazione dei conti correnti addebitati nel mese di gennaio 2023.

Debiti verso fornitori euro 442.156

Nello specifico, i debiti verso fornitori sono composti per:

- euro 307.040 da fatture pervenute e registrate entro il termine dell'esercizio in esame ma con data di scadenza nell'esercizio successivo;
- euro 157.475 da debiti per fatture datate oltre la chiusura dell'esercizio ma i cui costi sono di competenza dell'esercizio in esame;
- euro 22.359 dallo scomputo di note di credito da ricevere riferite a costi di competenza 2022.

Debiti tributari euro 13.041

Sono composti come segue:

- ritenute su redditi di lavoro dipendente di euro 6.126 versati nel mese di gennaio 2023;
- ritenute su redditi di lavoro autonomo di euro 22 versati nel mese di gennaio 2023;
- saldo iva di euro 2.237;
- saldo irap euro 3.339;
- saldo imposta sostitutiva sulla rivalutazione del tfr euro 1.317.

Debiti verso istituti di previdenza e sicurezza sociale di euro 21.330

Si riferiscono:

- per euro 15.734 ai contributi INPS a carico ditta e dipendenti del mese di dicembre versati a gennaio 2023;
- per euro 4.715 ai contributi figurativi determinati sugli accantonamenti del costo del personale per ferie, ratei 14ma e straordinari maturati al 31/12/2022;
- per euro 881 ai contributi INPS a carico ditta e collaboratori occasionali del mese di dicembre versati a gennaio 2023.

Debiti verso altri soggetti di euro 21.737

Sono composti per:

- euro 19.712 dal valore delle ferie maturate dal personale dipendente al 31 dicembre 2022 ma non ancora godute alla stessa data oltre ai ratei di 14ma mensilità e agli straordinari di dicembre 2022 erogati nella busta paga di gennaio 2023;
- euro 1.805 da somme incassate conto terzi da restituire;
- euro 220 da altri debiti di diversa natura.

Nota Integrativa Conto economico**Valore della produzione****Suddivisione dei ricavi delle vendite e prestazioni per categoria di attività**

Per il 2022 il valore della produzione ammonta ad euro 2.389.552 ed è così determinato:

- euro 2.342.759 per ricavi delle vendite e delle prestazioni;
- euro 46.793 per altri ricavi e proventi.

I ricavi delle vendite e delle prestazioni sono connessi per euro 2.195.790 pari al 94% a servizi resi in favore della controllante Fidal e per la parte restante di euro 146.969, pari al 6%, alla vendita di materiale e servizi nei confronti di soggetti terzi appartenenti tutti al mondo sportivo.

Gli altri ricavi di euro 46.793 sono rappresentati per euro 40.000 dal rilascio del fondo rischi e, per la parte residua di euro 6.793 da entrate non classificabili nelle precedenti categorie.

Nel prospetto che segue si evidenzia la distinzione dei ricavi delle vendite e delle prestazioni per categoria di soggetto destinatario della fornitura:

Destinatario	2022
Fidal	2.195.790
Terzi	146.969
Totale	2.342.759

Nel prospetto che segue sono evidenziati i ricavi verso Fidal per categoria di attività:

Ricavi verso Fidal	2022
Convenzione	804.039
Viaggi	1.193.578
Forniture a Comitati	16.399
Altri ricavi	181.773
Totale	2.195.790

Rispetto al precedente esercizio si rileva un incremento del valore della produzione di euro 859.133, pari al 36%, determinato dalla contestuale diminuzione del corrispettivo di cui alla convenzione Fidal di circa 300 mila euro e dalla presenza dei ricavi connessi alla fornitura di servizi di viaggi e alloggio di circa 1.200 mila euro non presenti nel precedente esercizio.

Costi della produzione

Descrizione	Saldo 31/12/2022	Saldo 31/12/2021	Variazione
Materie prime e merci	24.247	33.070	-8.823
Servizi	2.002.475	782.129	1.220.346
Godimento beni di terzi	135.237	108.214	27.023
Salari e stipendi	284.089	323.412	-39.323
Oneri sociali	86.754	87.542	-788
Trattamento di fine rapporto	31.512	25.131	6.381
Ammortamenti imm. immateriali	9.750	14.250	-4.500
Ammortamenti imm. materiali	24.577	27.091	-2.514
Svalutazioni crediti att. circolante	26052	854	25.198
Var. rimanenze, materie prime	1.286	1.378	-92
Oneri diversi di gestione	4.112	13.028	-8.916
Totale	2.630.091	1.416.099	1.213.992

Complessivamente, i costi hanno subito un incremento pari ad euro 1.213.992 (+46%) che risulta di gran lunga superiore all'incremento dei ricavi (+36%).

I costi sostenuti per acquisto di materie prime e merci sono relativi all'acquisto di materiale tecnico utilizzato per l'espletamento di servizi e materiale vario di consumo come la cancelleria.

I costi relativi ai servizi riguardano il costo delle collaborazioni occasionali e professionali, le consulenze, le assicurazioni, le utenze, le commissioni bancarie, le spese per viaggio e trasferta dei dipendenti e dei collaboratori per l'espletamento dell'attività oltre alle spese di prenotazione viaggi e soggiorni riaddebitati alla controllante Fidal che nel 2022 incidono in modo significativo.

I costi del personale sono rappresentati dalle spese sostenute in termini di salari, contributi e TFR dei dipendenti assunti dalla Società. Il decremento rispetto al precedente esercizio è dovuto alla cessazione di una risorsa nel mese di gennaio 2022 non sostituita nell'organico aziendale.

Gli ammortamenti sono relativi alle immobilizzazioni materiali e immateriali che non hanno terminato il ciclo di vita utile al termine del precedente esercizio.

Gli oneri diversi di gestione sono determinati da imposte di bollo su documenti, multe ed ammende, diritti camerali e tasse di concessione governativa e da oneri riferiti ai precedenti esercizi non classificabili in altre voci.

Proventi e oneri finanziari

Nello schema che segue sono riepilogati i proventi ed oneri finanziari

	Saldo al 31/12/2022	Saldo al 31/12/2021	Variazione
Proventi finanziari	656	25	631
Oneri finanziari	-267	0	-267
Utili/perdite su cambi	0	-82	82
Differenza	389	-57	446

I proventi finanziari sono rappresentati dagli interessi attivi maturati sui rapporti di conto corrente intrattenuti presso gli istituti di credito.

Gli oneri finanziari si riferiscono a pagamenti tardivi rispetto alla naturale scadenza dei debiti.

Nota Integrativa Altre Informazioni

Dati sull'occupazione

In ossequio al disposto dell'art. 2427 n. 15 del Codice civile Vi informiamo che numero medio di dipendenti risulta essere:

Dipendenti	Quadri	Impiegati	Totale Dipendenti
Numero medio	2	7	9

L'organico aziendale, al termine dell'esercizio in esame, risulta essere composto di n.9 unità.

Nel corso dell'esercizio in esame si rileva la cessazione di una risorsa a seguito di dimissioni volontarie. La stessa non è stata sostituita da nuove assunzioni.

Compensi e anticipazioni amministratori

Nel corso del 2022 non sono stati erogati compensi ai componenti dell'organo amministrativo.

Importo complessivo degli impegni delle garanzie e delle passività potenziali

Non esistono impegni, garanzie o passività potenziali non risultanti dallo stato patrimoniale.

Informazioni sulle operazioni con parti correlate

Sulla base del Contratto di prestazione di servizi sottoscritto nel corso del 2022 con la Federazione Italiana di Atletica Leggera che prevedeva un corrispettivo di euro 804.039, la Società ha svolto nel corso dell'esercizio le seguenti attività:

- Servizi di data processing e Timing in occasione di n.23 manifestazioni Fidal (Top Events e Meeting);
- Gestione completa del magazzino federale;
- Servizi volti alla gestione ed implementazione delle attività informatiche della Fidal;
- Servizio di progettazione web Tv con piattaforma e sistema di riprese autonomo;
- Servizio di prenotazione ed emissione dei titoli di viaggio soggiorno e noleggio auto con voucher la FIDAL;

Nel corso del 2022 la società ha svolto in favore di Fidal, oltre al normale servizio di prenotazione di biglietteria area, ferroviaria e alberghiera, la rivendita di viaggi e soggiorni che ha determinato un fatturato di euro 1.193.578.

Oltre ai rapporti commerciali disciplinati dal sopra richiamato contratto di servizi, la società ha effettuato forniture di beni e servizi sulla base di specifica richiesta dei settori della Federazione e dei loro organi territoriali che hanno determinato un fatturato di euro 198.172.

Informazioni sui fatti di rilievo avvenuti dopo la chiusura dell'esercizio

In data 26 gennaio 2023 si è riunita l'assemblea straordinaria della Società che ha deliberato la messa in liquidazione della stessa e la nomina del Liquidatore con attribuzione dei poteri atti alla conservazione del valore dell'impresa e del suo esercizio provvisorio in funzione del miglior realizzo.

Nel successivo mese di maggio, il Consiglio Federale del socio unico Fidal, ha espresso parere favorevole al mantenimento dello stato di liquidazione finalizzato allo scioglimento della società, alla luce del favorevole impatto economico generato da economie di bilancio per la stessa.

Informazioni relative agli strumenti finanziari derivati ex art. 2427-bis del C.C.

Si attesta che non è stato sottoscritto alcun strumento finanziario derivato.

Informazioni ex art. 2428 c.3 n.3) e 4) del C.C.

La Società non possiede azioni o quote di cui all'art. 2428 c.3 n.3) e 4) c.c.

Prospetto riepilogativo del bilancio della Federazione che esercita l'attività di direzione e coordinamento

Attività di direzione e coordinamento (art. 2497 – bis)

La Società è sottoposta all'attività di direzione e coordinamento da parte della Federazione Italiana di Atletica Leggera, con sede a Roma – via Flaminia Nuova n.830, codice fiscale 05289680588.

L'attività di direzione e controllo è connessa alla rilevanza diretta della partecipazione nel capitale sociale della Fidal Servizi S.r.l.. La Federazione Italiana di Atletica Leggera interferisce direttamente nell'attività gestionale della Società, la quale, mediante i propri Organi Direttivi, attua i programmi al fine del raggiungimento degli scopi statutari.

Ai sensi dell'art. 2497 bis, comma 4, del C.C. si informa che i dati relativi all'ultimo bilancio approvato dell'Ente esercitante l'attività di direzione e coordinamento, relativo all'esercizio 2021, sono consultabili sul sito www.fidal.it

Informazioni ex art. 1, comma 125, della legge 4 agosto 2017 n. 124

In riferimento alla L.124/17, la Fidal Servizi, nel corso del 2022, non ha ricevuto sovvenzioni, contributi o vantaggi economici da Pubbliche Amministrazioni:

Proposta di destinazione degli utili o di copertura delle perdite

Relativamente alla destinazione del risultato di esercizio, il Liquidatore propone quanto segue:

- copertura della perdita con utilizzo delle riserve disponibili per euro 193.742;
- riporto a nuovo della perdita per euro 46.408.

Nota Integrativa parte finale

CONSIDERAZIONI CONCLUSIVE

Si ribadisce che i criteri di valutazione qui esposti sono conformi alla normativa civilistica e le risultanze del bilancio corrispondono ai saldi delle scritture contabili tenute in ottemperanza alle norme vigenti. La presente nota integrativa, così come l'intero bilancio di cui è parte integrante, rappresenta in modo veritiero e corretto la situazione patrimoniale e finanziaria della Società ed il risultato economico dell'esercizio. L'esposizione dei valori richiesti dall'art. 2427 del codice civile è stata elaborata in conformità al principio di chiarezza.

Sulla scorta delle indicazioni che sono state fornite, Vi invitiamo ad approvare il bilancio chiuso al 31.12.2022 e la proposta di destinazione del risultato di esercizio.

Roma,

Il Liquidatore

Alessandro Mancini

FEDERAZIONE ITALIANA DI ATLETICA LEGGERA
RENDICONTO FINANZIARIO OIC
ESERCIZIO 2022

Codice	Descrizione entrate / uscite	Esercizio 2022	Esercizio 2021
A.	A. Flussi finanziari derivanti dall'attività operativa (metodo diretto)		
A.01.	Incassi da clienti	0,00	0,00
A.01.01	da ricavi da pubblicità e sponsorizzazione	1.133.566,88	546.520,81
A.01.02	da ricavi da manifestazioni nazionali	330.338,06	130.000,00
A.01.03	da ricavi da manifestazioni internazionali	1.079.038,50	829.311,00
A.02.	Altri Incassi:	0,00	0,00
A.02.01	Contributi in c/esercizio - da Sport e Salute SpA	16.847.981,18	13.309.253,20
A.02.02	Contributi in c/esercizio - da Stato, Regioni ed altri enti	1.029.861,71	916.428,65
A.02.03	Contributi in c/esercizio - dall'Unione Europea / Altri Organismi Int.li	118.040,99	28.756,00
A.02.04	Quote dagli associati	8.059.393,43	4.544.564,08
A.02.05	Da altri ricavi della gestione ordinaria	3.983.300,09	3.514.281,89
A.03	(Pagamenti a fornitori per acquisti)	-758.685,71	-539.216,00
A.04	(Pagamenti a fornitori per servizi)	-13.768.158,00	-9.035.013,47
A.05.	(Pagamenti al personale):	0,00	0,00
A.05.01	(per retribuzioni)	-3.074.303,19	-3.122.075,55
A.05.02	(per trattamento di fine rapporto)	-164.229,41	-216.423,65
A.05.03	(oneri sociali a carico impresa):	-2.643.503,40	-2.355.802,43
A.06	(Trasferimenti correnti ad Amm.ni Pubb./Istituz. Sociali Private/Altri soggetti)	0,00	0,00
A.07	(Altri pagamenti)	-10.401.696,98	-7.241.717,35
A.08	(Imposte pagate sul reddito)	-182.752,75	-204.445,90
A.09	(Altre imposte/tributi liquidati nell'esercizio)	-1.046.509,02	-1.844.255,57
A.10	(Versamento IVA a debito)	-1.157,33	-143.396,67
A.11.	Interessi incassati/(Pagati)	0,00	0,00
A.11.01	- incassati	12.050,39	3.650,48
A.11.02	- (Pagati)	-8.866,89	-1.297,06
	Totale	543.708,55	-880.877,54
B.	B. Flussi finanziari derivanti da attività di investimento		
B.01.	Immobilizzazioni materiali:	0,00	0,00
B.01.01	(Investimenti)	-309.148,25	-174.059,90
B.01.02	Disinvestimenti	0,00	0,00
B.02.	Immobilizzazioni immateriali:	0,00	0,00
B.02.01	(Investimenti)	-22.323,88	-14.279,37
B.02.02	Disinvestimenti	0,00	0,00
B.03.	Immobilizzazioni finanziarie:	0,00	0,00
B.03.01	(Investimenti)	0,00	0,00
B.03.02	Disinvestimenti	0,00	0,00
B.04.	Attività finanziarie non immobilizzate:	0,00	0,00
B.04.01	(Investimenti)	0,00	0,00
B.04.02	Disinvestimenti	0,00	0,00
	Totale B. Flussi finanziari derivanti da attività di investimento	-331.472,13	-188.339,27

FEDERAZIONE ITALIANA DI ATLETICA LEGGERA
RENDICONTO FINANZIARIO OIC
ESERCIZIO 2022

Codice	Descrizione entrate / uscite	Esercizio 2022	Esercizio 2021
C.	C. Flussi finanziari derivanti da attività di finanziamento		
C.01	Mezzi di terzi	0,00	0,00
C.02.	Incremento (decremento) debiti a breve verso banche	0,00	0,00
C.02.01	- Incremento	0,00	0,00
C.02.02	- (decremento)	0,00	0,00
C.03	Accensione finanziamenti	0,00	0,00
C.04	(Rimborso di finanziamenti)	-18.292,53	0,00
	Totale	-18.292,53	0,00
	Incremento (decremento) disponibilità liquide	193.943,89	-1.069.216,81
	Disponibilità liquide all'inizio dell'esercizio	9.224.259,76	9.933.656,25
	Disponibilità liquide alla fine dell'esercizio	9.418.203,65	9.224.259,76

RELAZIONE DEL COLLEGIO DEI REVISORI LEGALI DEI CONTI
AL BILANCIO CONSUNTIVO DI ESERCIZIO 2022
DELLA FEDERAZIONE ITALIANA DI ATLETICA LEGGERA
SEDE LEGALE IN ROMA, VIA FLAMINIA NUOVA 830

Il Collegio dei Revisori dei Conti della Fidal, nelle persone del Dott. Angelo Guida, Presidente, Dott. Alessandro Fiore e Dott. Vittorio Silvestri, componenti, nella seduta del 10 ottobre 2023, presso la Sede della Federazione in via Flaminia Nuova 830, nello svolgimento delle proprie funzioni, redige la relazione di accompagnamento al Bilancio Consuntivo d'esercizio chiuso al 31.12.2022 della FIDAL, in ottemperanza all'art. 17 comma 2 lett. b) del vigente Statuto, il cui esame preliminare è iniziato nella seduta dell' 11 luglio 2023.

Premessa

Il Collegio premette:

- che il CONI con nota del 26 maggio 2023, prot. 4295, ha autorizzato la Federazione al differimento dei termini di approvazione del Bilancio d'Esercizio 2022 entro il 30 settembre 2023;
- che il Bilancio d'Esercizio 2022 è stato approvato a maggioranza nella seduta del Consiglio Federale, ai sensi dell'art. 16, comma 2 lett.d) dello Statuto Federale, con la delibera n. 104 del 29 settembre 2023. In particolare, in occasione del Consiglio Federale, cinque consiglieri hanno espresso voto non favorevole senza darne specifica motivazione pur se, durante la discussione consiliare sul tema, hanno espresso alcune riserve rinvenibili nel verbale del predetto Consiglio;
- che la relazione della società indipendente *Deloitte & Touche* S.p.A. è stata rilasciata il 29 settembre 2023, dopo due confronti tecnici avuti con il Collegio, in data 26 aprile e 22 settembre 2023;
- che il Collegio dei Revisori dei conti, nell'espletamento del proprio mandato, ha provveduto ad eseguire le attività di controllo e vigilanza previste dai principi e criteri per la formulazione del regolamento di contabilità delle FSN e DSA emanati dal CONI, dallo Statuto e dal Regolamento di Amministrazione e Contabilità della FIDAL che trovano applicazione nei punti di seguito indicati:

1. Controllo amministrativo - gestionale

Il Collegio, nel corso dell'esercizio finanziario 2022, ha partecipato a tutte le riunioni, anche con modalità remoto, del Consiglio Federale, svoltesi nel rispetto delle norme statutarie che ne disciplinano il funzionamento ed ha ricevuto, a richiesta, informazioni dagli stessi Organi e dagli Uffici Amministrativi sul generale andamento della gestione e sulle operazioni di maggior rilievo poste in essere dalla Federazione.

Il Collegio, in corso d'anno, ha valutato e vigilato sull'adeguatezza del sistema amministrativo e contabile, nonché sull'affidabilità di quest'ultimo a rappresentare correttamente i fatti di gestione, fornendo, ove del caso, opportuni suggerimenti mirati al miglioramento dello stesso sistema.

Il Collegio ha verificato la rispondenza delle istruzioni formulate dal CONI e da Sport e Salute spa con gli atti prodotti dall'Ufficio amministrazione della Federazione, in particolar modo quelle riconducibili alla riduzione e ottimizzazione delle spese, monitorando, costantemente l'adeguatezza delle decisioni adottate dagli Organi Federali rispetto alle citate istruzioni.

Controllo contabile

Il Collegio, sulla base delle Leggi e dello Statuto, ha verificato la regolare tenuta della contabilità e la rispondenza delle scritture contabili ai valori iscritti in bilancio, svolgendo le verifiche di competenza

Il Collegio, nel corso dell'esercizio finanziario 2022, ha provveduto alle periodiche verifiche di legge, ai sensi dell'art. 17 dello Statuto Federale in vigore in tale anno, riunendosi n. 8 volte nel corso dell'anno.

Nell'anno 2022 ha effettuato, tra le altre, le seguenti verifiche:

- periodiche verifiche della consistenza di cassa e banca e relativa riconciliazione con i dati presenti in contabilità. Il Collegio ha acquisito prospetti di riconciliazione con cadenza bimestrale e ha effettuato tre riconciliazioni nel corso dell'esercizio completando le attività al 31.12.2022 con il verbale n. 3 del 2023;

- verifiche sui corretti adempimenti fiscali e contributivi previsti dalla Legge, sui crediti e debiti allocati nello stato patrimoniale, sulle pratiche in contenzioso;
- accertamenti e verifiche su contratti di collaborazione;
- verifiche sulla adeguatezza della documentazione trasmessa dai Comitati Regionali;
- verifiche volte ad accertare l'adozione di provvedimenti all'esito di raccomandazioni e osservazioni formulate dal Collegio in particolar modo quelle finalizzate al consolidamento del fondo di dotazione della Federazione secondo le prescrizioni del Coni.

L'originario Bilancio di Previsione 2022 è stato interessato da n. 2 variazioni sulle quali questo Collegio ha espresso il proprio parere. Tali variazioni sono state comunicate a Sport e Salute spa.

Il Collegio, in ragione dell'andamento del pre-consuntivo 2022, sottoposto all'attenzione del Collegio medesimo, dal quale emergeva una perdita che riduceva il fondo di dotazione sotto i limiti fissati dalla circolare del Coni n. 3/2005, ha sollecitato l'adozione di provvedimenti in grado di ripristinare il fondo di dotazione all'interno del perimetro fissato dalla predetta circolare. Il Consiglio Federale ha dato seguito anche delle sollecitazioni *de quo* con la II^a variazione al Preventivo 2023, per effetto della quale il fondo di dotazione risulta ricostituito in linea con quanto previsto dalla citata circolare, in particolare per la quota di patrimonio indisponibile. Per quanto concerne l'effettiva consistenza del patrimonio della Federazione al 31.12.2022, si rinvia a quanto successivamente illustrato con specifica rappresentazione.

Bilancio d'esercizio 2022

Il Collegio ha esaminato il Bilancio Consuntivo dell'Esercizio 2022, tenendo in considerazione quanto previsto dall'art. 47, comma 6 dello Statuto stesso, ed in particolare:

- a) che lo stesso documento deve essere redatto per ogni esercizio finanziario con chiarezza e precisione e deve rappresentare in modo veritiero e corretto la situazione economico/patrimoniale e finanziaria della FIDAL;
- b) che lo stesso deve rispettare quanto previsto dalla legge, dalle norme, dai principi dettati a suo tempo dal Coni e dal Regolamento di Amministrazione vigente della FIDAL;
- c) che i contenuti del medesimo documento devono osservare quanto previsto dalle varie disposizioni del Coni e di Sport e Salute spa e che lo stesso Bilancio Federale, redatto nello schema prestabilito, deve essere trasmesso a Sport e Salute dopo l'approvazione del Consiglio Federale;

d) che nella predisposizione del bilancio 2022, sono state recepite le modifiche, integrazioni introdotte alle norme del Codice civile dal D.lgs. 139/2015, che ha recepito in Italia la Direttiva contabile 34/2013/UE; in particolare, i principi contabili nazionali sono stati riformulati dall'OIC nella versione emessa il 22 dicembre 2016 e successivamente modificati in data 29 dicembre 2017;

e) Il presente bilancio è stato assoggettato a revisione a titolo volontario da parte della Società di revisione *Deloitte & Touche* S.p.A. che ha reso il proprio Giudizio, come richiamato in "premessa" in data 29 settembre 2023, di seguito riportato: *"Abbiamo svolto la revisione contabile del bilancio d'esercizio della Federazione Italiana di Atletica Leggera (la "Federazione") costituito dallo stato patrimoniale, dal conto economico, dal rendiconto finanziario e dalla nota integrativa per l'esercizio chiuso al 31 dicembre 2022. A nostro giudizio, il bilancio d'esercizio della Federazione al 31 dicembre 2022 è stato redatto, in tutti gli aspetti significativi, in conformità ai criteri di redazione illustrati nella nota integrativa"*.

Il Collegio ha preso, quindi, in esame la documentazione ricevuta dall'Ufficio Amministrazione e Bilancio, unitamente alla Relazione del Presidente, inerente al Bilancio Consuntivo chiuso al 31.12.2022, comprendente:

- Stato Patrimoniale;
- Conto Economico;
- Nota Integrativa;
- Rendiconto finanziario;
- Bilancio Consuntivo 2022 Fidal Servizi S.r.l.;
- Relazione della Società di Revisione Indipendente *Deloitte & Touche* S.p.A.

Ai sopra descritti elaborati risulta allegato il rendiconto complessivo della gestione svolta nel 2022 dagli Organi Periferici Regionali, documento, quest'ultimo, predisposto dagli Uffici Amministrativi della FIDAL sulla base dei rispettivi bilanci periferici trasmessi alla stessa.

Il Collegio ha esaminato il Bilancio Consuntivo al 31.12.2022, anche con riferimento ai seguenti aspetti:

- osservanza delle norme che presiedono la formazione, l'impostazione del bilancio dell'esercizio 2022, della nota integrativa e della relazione predisposta dal Presidente della Federazione;
- correttezza dei risultati economici della gestione e della situazione patrimoniale di fine esercizio;

- esattezza e chiarezza dei dati contabili presentati nei prospetti di bilancio e nei relativi allegati.

Il Collegio, a seguito di presa d'atto dei dati consuntivi 2022 inviati dai Comitati Regionali, ai sensi dell'art. 34 del Regolamento di Amministrazione e Contabilità della Federazione, ha accertato che gli stessi hanno trasmesso alla sede centrale i bilanci consuntivi 2022 corredati dalla relazione del relativo revisore unico. Fra questi si rappresenta la situazione del Comitato Regionale Calabria, per il quale il revisore unico ha espresso parere negativo all'approvazione del proprio consuntivo. Il Collegio in ragione dell'attivazione di una indagine da parte della Procura Federale, ancora *in itinere*, e dell'esiguità delle poste contabili oggetto del predetto parere negativo del revisore unico, ritiene che i dati trasmessi dal Comitato Regionale in questione possano essere aggregati nel Bilancio Federale, così come rappresentato dalla Federazione.

Al Collegio, inoltre, sono state consegnate le "note" dei legali della Federazione circa i contenziosi in essere al fine di valutare i possibili recuperi dei crediti vantati e i rischi afferenti a quelle posizioni in cui la FIDAL potrebbe risultare soccombente nei giudizi.

Il Collegio ha verificato la Situazione Patrimoniale al 31.12.2022 raffrontata con la precedente situazione al 31.12.2021:

STATO PATRIMONIALE

Descrizione	Stato Patrimoniale al 31.12.2022		Stato Patrimoniale al 31.12.2021		Stato Patrimoniale al 31.12.2020		Differenza 2022 - 2021	
	Valore	%	Valore	%	Valore	%	Valore	%
Immobilizzazioni	1.692.533	12%	1.915.245	13%	1.341.376	11%	-222.712	-17%
Attivo circolante	12.464.872	88%	12.473.561	86%	10.556.453	88%	-8.689	0%
Ratei e risconti	77.991	1%	61.687	0%	59.541	0%	16.304	100%
ATTIVO	14.235.397	100%	14.450.493	100%	11.957.370	100%	-215.096	-2%
Patrimonio netto	607.611	4%	1.616.781	11%	672.488	6%	-1.009.171	-150%
Fondi per rischi ed oneri	215.689	2%	0	0%	0	0%	215.689	0%
Trattamento di fine rapporto	1.746.211	12%	1.526.861	11%	983.241	8%	219.350	22%
Debiti	10.930.367	77%	8.720.438	60%	9.458.345	79%	2.209.930	23%
Ratei e Risconti	735.519	5%	2.586.412	18%	843.296	7%	-1.850.893	0%
PASSIVO	14.235.397	100%	14.450.493	100%	11.957.370	100%	-215.096	-2%

L'analisi condotta, da parte del Collegio, è stata strutturata sulla base dell'esame delle principali poste di Bilancio con particolare riguardo a quelle definite "sensibili" dalla dottrina ragioneristica e dalle raccomandazioni del Coni/Sport e Salute S.P.A.. Pertanto, ogni singola

voce troverà dimensione di dettaglio all'interno della Nota Integrativa che è parte integrante del Bilancio e che illustra e argomenta ogni singola voce costituente lo Stato Patrimoniale della Federazione al 31.12.2022.

Immobilizzazioni immateriali

Il Collegio, sulla scorta dei dati contenuti delle schede contabili esibite, corredate dalla documentazione a supporto, ha accertato una variazione in diminuzione delle immobilizzazioni immateriali per euro 280.640. Dalle scritture contabili emerge che il valore complessivo del conto in parola ammonta a euro 771.077, a cui corrisponde un fondo di ammortamento al 31.12.2022 di euro 2.477.761 (2021 euro 2.131.291). La voce più consistente delle immobilizzazioni immateriali è rappresentata dalla voce "Migliorie su beni di terzi" il cui valore contabile netto delle che residua al netto degli ammortamenti al 31.12.2021 è pari quindi a euro 652.776.

Immobilizzazioni materiali

Le immobilizzazioni materiali hanno registrato nel corso dell'esercizio 2022 un incremento di euro 104.336,00. L'incremento di che trattasi riguarda principalmente l'acquisto di attrezzature sportive e altri cespiti aventi utilità pluriennali.

Il valore delle immobilizzazioni immateriali e materiali, nonché i relativi ammortamenti, trovano esatto riscontro nel libro dei cespiti al 31.12.2022 tenuto dalla Federazione.

Immobilizzazioni finanziarie

Il valore netto delle immobilizzazioni finanziarie è pari a euro 78.006,00 costituito dalla partecipazione in Diamond League AG per euro 9.414,00 e la partecipazione a Fidal Servizi S.r.l. per euro 68.592. Il bilancio della controllata (Fidal Servizi) chiude al 31.12.2022 con una perdita pari ad euro 240.150 ed un patrimonio netto pari a euro 68.592. La Federazione ha svalutato il valore della partecipata per euro 46.408, in ragione della messa in liquidazione della società e l'allineamento dei valori contabili al patrimonio netto della partecipata al 31.12.2022.

Attivo Circolante.

L'Attivo Circolante ha registrato un decremento di euro 8.689, rispetto al 2021. Nella Nota Integrativa sono esplicitate le variazioni di che trattasi nella loro consistenza.

L'attivo Circolante alla data del 31.12.2022 risulta così composto:

Rimanenze	0
Crediti	3.046.668
Depositi bancari e postali	9.418.204
Totale attivo circolante	12.464.872


CREDITI

I Crediti alla data del 31.12.2022 risultano così composti:

CREDITI		Euro
Crediti verso Clienti		1.248.388
Crediti verso Clienti	1.248.388	
Crediti verso Altri		1.798.281
Crediti verso Sport e Salute	168.210	
Crediti verso Stato, regioni ed Enti Locali	342.577	
Crediti verso Erario	158.620	
Crediti verso il Personale	1.212	
Crediti verso altri soggetti	1.127.661	
TOTALE CREDITI		3.046.668

Inoltre, il Collegio ha preso atto della stratificazione dei crediti predisposta dalla Federazione. Dall'analisi della situazione complessiva emerge l'esistenza di crediti risalenti ad esercizi precedenti al 2021, a far data dall'esercizio 2009, per complessivi euro 1.702.012 così suddivisi per anno di formazione:

	al 31.12.2022	al 31.12.2021
anno 2021	496.898	1.534.622
anno 2020	25.639	388.072
anno 2019	133.246	173.077
anno 2018	146.350	180.738
anno 2017	111.150	158.722
anno 2016	41.126	42.425
anno 2015	132.307	140.847
anno 2014	15.058	15.458

7


anno 2013	7.506	7.642
anno 2012	11.364	11.364
anni 2011 e prec.	581.367	581.367

I crediti relativi agli anni 2011 e precedenti riguardano per Euro480.000 due contributi da parte del Ministero dell'agricoltura, della sovranità alimentare e delle foreste (MASAF, ex MIPAAF) in relazione ai quali la Federazione ha in corso attività finalizzate all'acquisizione degli stessi. Anche per l'esercizio 2022 lo studio legale Libra ha rilasciato il proprio parere circa l'esigibilità del credito vantato nei confronti del Ministero.

I crediti, nel suo complesso hanno registrato un incremento, al netto del fondo svalutazione crediti (euro 215.698), di euro 436.403.

Al netto del credito vantato nei confronti del MASAF residua un importo complessivo di crediti netti precedenti al 2021 di euro 1.222.012. Tali crediti sono riferibili a crediti vantati nei confronti di Sport e Salute, di Associazioni e società affiliate, dell' Erario (euro 103.739) per Iva a credito e di altri Enti Pubblici. Atteso l'ammontare complessivo dei crediti, si invita la Federazione ad un attento monitoraggio degli stessi nel corso del 2022 al fine di addivenire all'incasso delle relative somme ovvero procedere all'eliminazione dal bilancio.

DISPONIBILITA' LIQUIDE

Il Collegio ha periodicamente accertato la disponibilità finanziaria della Federazione sia nella consistenza della cassa, con l'acquisizione e conservazione della relativa documentazione, che nella corrispondenza fra i saldi contabili e gli estratti conto bancari mediante riconciliazioni degli stessi.

Per quanto concerne i saldi delle disponibilità liquide dei comitati regionali, la riconciliazione risulta regolarmente effettuata da parte dei rispettivi revisori dei Comitati stessi.

PATRIMONIO NETTO

Il Patrimonio Netto risulta alla data del 31.12.2022 così composto:

	Fondo di dotazione	Riserve	Utili / Perdite a nuovo	Risultato dell'esercizio	Totale
Patrimonio netto al 31/12/2020	1.000.000	-	- 19.423	672.949	1.653.52
Destinazione risultato esercizio precedente	-	-	672.949	- 672.949	
Utilizzo riserve	-	-	-	-	
Risultato esercizio corrente	-	-	-	- 36.745	- 36.745
Patrimonio netto al 31/12/2021	1.000.000	-	653.526	- 36.745	1.616.78
Destinazione risultato esercizio precedente	-	-	- 36.745	36.745	
Utilizzo riserve	-	-	-	-	
Risultato esercizio corrente (31.12.2022)	-	-	-	- 1.009.171	- 1.009.17
Patrimonio netto al 31/12/2022	1.000.000	-	616.781	- 1.009.171	607.61

Relativamente al "Fondo di Dotazione", previsto dall'art. 37 codice civile., dall'art. 1 DPR 361/2000, dalle Circolari CONI n. 2 del 24.01.2005 e n. 3 dell'11.10.2005, (da considerare in misura almeno pari al 3% della media aritmetica del totale dei costi degli ultimi tre esercizi), il Collegio ha verificato che il Patrimonio netto ammonta ad euro 607.611 inferiore al minimo previsto dalle prescrizioni CONI sopraindicate, come da calcolo che è pari ad euro 824.280 (27.476.001*3%).

Come già precisato nella presente relazione, sez. controllo contabile, la II^ Variazione al preventivo 2023, approvata con delibera n. 93 del 15 settembre 2023, ha consentito il ripristino del patrimonio indisponibile secondo le prescrizioni del CONI.

FONDO RISCHI ED ONERI

Il Fondo per Rischi ed Oneri è stato oggetto di incremento di euro 215.689 in ragione dell'allocazione al fondo di euro 140.578 relativi alla copertura della perdita registrata nell'organizzazione dei Campionati Europei di Cross di Torino e per euro 75.111 relativi ad accantonamento al Fondo Imposte e tasse in ragione delle disposizioni contenute nell'art. 1, comma 185 della L. 234/2021 che disciplina una diversa determinazione della tassazione dei proventi di natura commerciale.

DEBITI

Il totale dei debiti, alla data del 31.12.2022, è pari ad euro 10.930.667, che risultano aumentati, rispetto all'esercizio precedente di euro 2.209.930. L'incremento complessivo dei debiti di è dovuto principalmente all'aumento dei debiti verso altri soggetti (euro 2.091.775), la cui quasi totalità è ascrivibile ai debiti vs società sportive (euro 580.193), e dall'anticipo ricevuto da Sport e Salute per euro 1.512.522 pari al 30% dei contributi ascrivibili ai Progetti Speciali, aggiudicati dalla Fidal a seguito del bando di 80 milioni di euro varato dal Decreto della Presidenza del Consiglio il 7 luglio 2022 e finanziato tramite Sport e Salute S.p.A.

RISCONTI PASSIVI

I risconti passivi sono pari a euro 735.519. Per la definizione e la conseguente classificazione si rinvia a quanto opportunamente evidenziato nella Nota Integrativa.

INFORMAZIONI CONTABILI E FISCALI

Nell'esecuzione delle proprie attività di controllo degli atti della Federazione, in relazione sia alle leggi vigenti che allo Statuto e Regolamenti della Federazione, il Collegio ha richiesto informazioni al Segretario Generale ed agli Uffici federali, verificando la insussistenza di pratiche o di delibere non conformi alle disposizioni che regolano l'amministrazione della Federazione. Il Collegio dichiara che non sono state richieste allo stesso pareri, e che non sono state compiute operazioni straordinarie fuori dall'oggetto sociale. Prende atto altresì della nota trasmessa dal consulente contabile e fiscale della Federazione, nella quale viene ribadita la regolarità formale e sostanziale nella gestione 2022 con particolare riferimento alla segnalazione dei ricorsi fiscali pendenti.

RENDICONTO FINANZIARIO

Viene esaminata il rendiconto finanziario da cui risulta in sintesi:

DESCRIZIONE	2022	2021
Flussi derivanti dalla attività operativa	543.709	- 880.878
Flussi derivanti dall'attività di investimento	- 331.472	- 188.339
Flussi derivanti dall'attività di finanziamento	- 18.293	-
Incremento/Decremento disponibilità liquide	193.944	- 1.069.217
Disponibilità liquide all'inizio dell'esercizio	9.224.260	9.933.656
Disponibilità liquide alla fine dell'esercizio	9.418.204	9.224.260

CONTO ECONOMICO

Il Collegio, quindi, ha esaminato il Conto Economico della Federazione alla data del 31.12.2022, che risulta così composto:

	2022	2021	Delta	%
Contributi SPORT E SALUTE, Stato, Regione, Enti Loc., CIP	16.123.482	14.714.451	1.409.031	10%
Quote degli associati	2.806.946	2.437.653	369.293	15%
Ricavi da Manifestazioni	1.950.939	1.687.354	263.585	16%
Pubblicità e sponsorizzazioni	1.387.924	628.813	759.111	121%
Altri ricavi della gestione ordinaria	525.436	773.459	-248.023	-32%
Valore della produzione Centrale	22.794.726	20.241.729	2.552.997	13%
Contributi dello Stato, Regione, Enti Locali	974.251	871.598	102.653	12%
Quote degli associati	5.260.635	3.878.941	1.381.693	36%
Ricavi da Manifestazioni	118.537	53.956	64.581	120%
Altri ricavi della gestione ordinaria	1.854.166	2.169.802	-315.636	-15%
Valore della produzione Territoriale	8.207.588	6.974.298	1.233.291	18%
VALORE DELLA PRODUZIONE	31.002.314	27.216.027	3.786.287	14%
Attività Sportiva Centrale	17.125.688	14.609.579	2.516.109	17%
Funzionamento Centrale	6.089.880	5.553.548	536.332	10%
Costo della produzione Centrale	28.215.568	20.163.127	3.052.441	15%
Attività Sportiva Territoriale	6.573.195	5.168.609	1.404.586	27%
Funzionamento Territoriale	368.925	898.653	-469.728	-56%
Costo della produzione Territoriale	6.942.120	6.007.262	934.858	16%
Oneri diversi di gestione	594.164	186.556	407.608	218%
COSTO DIRETTO DELLA PRODUZIONE	30.751.852	26.356.945	4.394.907	17%
EBITDA	250.462	859.081	-608.619	-70,85%
Ammortamenti attività sportiva	558.860	606.318	-47.458	-8%
Ammortamenti funzionamento	33.095	38.805	-5.709	-15%
Accantonamenti	514.754	29.666	485.088	1635%
AMMORTAMENTI E ACCANTONAMENTI	1.106.710	674.789	431.920	64%
EBIT / MARGINE OPERATIVO LORDO	-856.248	184.292	-1.040.540	-564,61%
GESTIONE FINANZIARIA	42.702	-26.415	69.115	-262%
IMPOSTE SUL REDDITO	195.625	194.624	1.001	1%
RISULTATO D'ESERCIZIO	-1.009.171	-36.745	-972.426	2646,44%

Con riguardo ai criteri di valutazione adottati per la predisposizione del Bilancio Consuntivo 2022 ed illustrati nella Nota Integrativa, il Collegio evidenzia quanto segue:

- risultano conformi a quanto previsto dagli Indirizzi e Norme di Contabilità di Sport e Salute;
- risultano correttamente applicati dalla Federazione;

Dall'analisi del Bilancio Consuntivo 2022 emerge che la Federazione ha chiuso l'esercizio come risulta dal Conto Economico, con un risultato negativo pari ad euro 1.009,171 che risulta assorbito dal fondo di dotazione.

Il Collegio ha verificato che, nella Nota Integrativa, è stato riportato il raffronto dei costi a consuntivo 2022 con quelli del 2021.

Osservazioni

In relazione ai fatti avvenuti successivamente alla chiusura dell'esercizio 2022:

- il Collegio ha preso atto che in data 26 gennaio 2023 l'assemblea straordinaria della Fidal Servizi S.r.l. ha deliberato la messa in liquidazione della società;
- il Consiglio Federale, sul punto, ha espresso parere favorevole al mantenimento dello stato di liquidazione finalizzato allo scioglimento della società.

Ciò posto la partecipazione della FIDAL, al 31.12.2022, è stata opportunamente svalutata in ragione dell'approvazione del Bilancio di Fidal Servizi S.r.l. corredato con la relazione della Società di revisione, per euro 46.408.

Raccomandazioni

Il Collegio dei Revisori,

- alla luce della perdita di esercizio registrata nell'anno 2022 e degli effetti che detta perdita ha determinato sulla consistenza del patrimonio della Federazione,
- in considerazione della successiva II^a Variazione al bilancio preventivo 2023, precedente alla approvazione del Bilancio di Esercizio da parte del Consiglio Federale, che ripristina il patrimonio indisponibile, in linea con le istruzioni emanate dal Coni con propria circolare, attraverso minori costi del personale, rispetto al Budget 2023 approvato dalla Fidal, in ragione dell'impiego di personale federale nelle attività di promozione degli Europei 2024, gestita dalla Fondazione EuroRoma2024,

RACCOMANDA un attento monitoraggio dei minori costi previsti per predette attività sino all'effettiva rendicontazione finale dei costi stessi.

Inoltre, il Collegio insiste nel portare a completamento, raccomandazione già espressa nella relazione al Bilancio 2020 e 2021, il processo non più rinviabile di rivisitazione del

Regolamento di Amministrazione, adeguandolo alle nuove esigenze amministrative della FIDAL.

Giudizio-Parere

Il Collegio prende e da atto che la Nota Integrativa al Bilancio, nello specifico nella sezione "Criteri di Formazione", si esprime in ordine alla relazione dello stesso, in continuità aziendale.

In conclusione, per quanto di competenza, preso atto della relazione della Società di Revisione *Deloitte e Touche* S.p.A. al Bilancio della Fidal 2022, dalla quale non emergono osservazioni inerenti ad eventuali criticità né richiami di informativa, questo Collegio, con le osservazioni e raccomandazioni sopra formulate e tenuto conto che il bilancio consuntivo della Fidal rispecchia l'andamento della gestione del 2022, esprime

parere favorevole


all'approvazione del Bilancio Consuntivo al 31 dicembre 2022, per il successivo invio al Sport e Salute spa, tenendo in considerazione le raccomandazioni esposte nella presente relazione.

Roma, 10 ottobre 2023

Dott. Angelo R. Guida (Presidente del Collegio dei Revisori)

Dott. Alessandro Fiore (Componente)

Dott. Vittorio Silvestri (Componente)



RELAZIONE DELLA SOCIETÀ DI REVISIONE INDIPENDENTE

**Al Presidente Federale della
Federazione Italiana di Atletica Leggera**

Giudizio

Abbiamo svolto la revisione contabile del bilancio d'esercizio della Federazione Italiana di Atletica Leggera (la "Federazione") costituito dallo stato patrimoniale, dal conto economico, dal rendiconto finanziario e dalla nota integrativa per l'esercizio chiuso al 31 dicembre 2022.

A nostro giudizio, il bilancio d'esercizio della Federazione al 31 dicembre 2022 è stato redatto, in tutti gli aspetti significativi, in conformità ai criteri di redazione illustrati nella nota integrativa.

Elementi alla base del giudizio

Abbiamo svolto la revisione contabile in conformità ai principi di revisione internazionali (ISA Italia). Le nostre responsabilità ai sensi di tali principi sono ulteriormente descritte nella sezione *Responsabilità della società di revisione per la revisione contabile del bilancio d'esercizio* della presente relazione. Siamo indipendenti rispetto alla Federazione in conformità alle norme e ai principi in materia di etica e di indipendenza applicabili nell'ordinamento italiano alla revisione contabile del bilancio. Riteniamo di aver acquisito elementi probativi sufficienti ed appropriati su cui basare il nostro giudizio.

Altri aspetti

La presente relazione è emessa a titolo volontario stante il fatto che lo statuto della Federazione stabilisce che il controllo contabile sia conferito al Collegio dei Revisori dei Conti.

Responsabilità del Presidente e del Collegio dei Revisori dei Conti per il bilancio d'esercizio

Il Presidente Federale è responsabile per la redazione del bilancio d'esercizio in conformità ai criteri di redazione illustrati nella nota integrativa e per quella parte del controllo interno dallo stesso ritenuta necessaria per consentire la redazione di un bilancio che non contenga errori significativi dovuti a frodi o a comportamenti o eventi non intenzionali.

Il Presidente Federale è responsabile per la valutazione della capacità della Federazione di continuare ad operare come un'entità in funzionamento e, nella redazione del bilancio d'esercizio, per l'appropriatezza dell'utilizzo del presupposto della continuità aziendale, nonché per una adeguata informativa in materia. Il Presidente Federale utilizza il presupposto della continuità aziendale nella redazione del bilancio d'esercizio a meno che abbia valutato che sussistono le condizioni per la liquidazione della Federazione o per l'interruzione dell'attività o non abbia alternative realistiche a tali scelte.

Il Collegio dei Revisori dei Conti ha la responsabilità della vigilanza, nei termini previsti dallo statuto, sul processo di predisposizione dell'informativa finanziaria della Federazione.

Responsabilità della società di revisione per la revisione contabile del bilancio d'esercizio

I nostri obiettivi sono l'acquisizione di una ragionevole sicurezza che il bilancio d'esercizio nel suo complesso non contenga errori significativi, dovuti a frodi o a comportamenti o eventi non intenzionali, e l'emissione di una relazione di revisione che includa il nostro giudizio. Per ragionevole sicurezza si intende un livello elevato di sicurezza che, tuttavia, non fornisce la garanzia che una revisione contabile svolta in conformità ai principi di revisione internazionali (ISA Italia) individui sempre un errore significativo, qualora esistente. Gli errori possono derivare da frodi o da comportamenti o eventi non intenzionali e sono considerati significativi qualora ci si possa ragionevolmente attendere che essi, singolarmente o nel loro insieme, siano in grado di influenzare le decisioni economiche prese dagli utilizzatori sulla base del bilancio d'esercizio.

Nell'ambito della revisione contabile svolta in conformità ai principi di revisione internazionali (ISA Italia), abbiamo esercitato il giudizio professionale e abbiamo mantenuto lo scetticismo professionale per tutta la durata della revisione contabile. Inoltre:

- abbiamo identificato e valutato i rischi di errori significativi nel bilancio d'esercizio, dovuti a frodi o a comportamenti o eventi non intenzionali; abbiamo definito e svolto procedure di revisione in risposta a tali rischi; abbiamo acquisito elementi probativi sufficienti ed appropriati su cui basare il nostro giudizio. Il rischio di non individuare un errore significativo dovuto a frodi è più elevato rispetto al rischio di non individuare un errore significativo derivante da comportamenti o eventi non intenzionali, poiché la frode può implicare l'esistenza di collusioni, falsificazioni, omissioni intenzionali, rappresentazioni fuorvianti o forzature del controllo interno;
- abbiamo acquisito una comprensione del controllo interno rilevante ai fini della revisione contabile allo scopo di definire procedure di revisione appropriate nelle circostanze e non per esprimere un giudizio sull'efficacia del controllo interno della Federazione;
- abbiamo valutato l'appropriatezza dei principi contabili utilizzati nonché la ragionevolezza delle stime contabili effettuate dal Presidente Federale, inclusa la relativa informativa;
- siamo giunti ad una conclusione sull'appropriatezza dell'utilizzo da parte del Presidente Federale del presupposto della continuità aziendale e, in base agli elementi probativi acquisiti, sull'eventuale esistenza di una incertezza significativa riguardo a eventi o circostanze che possono far sorgere dubbi significativi sulla capacità della Federazione di continuare ad operare come un'entità in funzionamento. In presenza di un'incertezza significativa, siamo tenuti a richiamare l'attenzione nella relazione di revisione sulla relativa informativa di bilancio, ovvero, qualora tale informativa sia inadeguata, a riflettere tale circostanza nella formulazione del nostro giudizio. Le nostre conclusioni sono basate sugli elementi probativi acquisiti fino alla data della presente relazione. Tuttavia, eventi o circostanze successivi possono comportare che la Federazione cessi di operare come un'entità in funzionamento.

Abbiamo comunicato ai responsabili delle attività di governance, identificati ad un livello appropriato come richiesto dagli ISA Italia, tra gli altri aspetti, la portata e la tempistica pianificate per la revisione contabile e i risultati significativi emersi, incluse le eventuali carenze significative nel controllo interno identificate nel corso della revisione contabile.

DELOITTE & TOUCHE S.p.A.



Claudio Martino
Director

Roma, 29 settembre 2023