



FEDERAZIONE ITALIANA
DI ATLETICA LEGGERA

DELIBERA DEL CONSIGLIO FEDERALE n. 22 del 27 giugno 2022

OGGETTO: Bilancio di esercizio 2021 – Approvazione

IL CONSIGLIO FEDERALE

- VISTO** lo Statuto Federale ed il Regolamento di amministrazione e contabilità della FIDAL;
- VISTA** la deliberazione del Consiglio Federale n. 60 del 18 dicembre 2020 con la quale veniva approvato il Preventivo economico e la relazione di Programma per l'esercizio 2021;
- ESAMINATA** la documentazione relativa agli schemi di Bilancio 2021 (relazione, stato patrimoniale, conto economico, rendiconto finanziario, nota integrativa e fascicolo della Società partecipata Fidal Servizi srl) che formano parte integrante e sostanziale della presente deliberazione;

DELIBERA

di approvare il Bilancio di esercizio 2021 corredato degli schemi di cui in premessa, comprensivi dei bilanci consuntivi presentati dai Comitati Regionali, da trasmettere al Collegio dei Revisori dei Conti per il parere di competenza.

IL SEGRETARIO GENERALE
Alessandro Longi

IL PRESIDENTE
Stefano Mei

ATTIVO

Denominazione	A	B	Differenza A - B	
	STATO PATRIMONIALE 2021	STATO PATRIMONIALE 2020	€	%
SPA.B - IMMOBILIZZAZIONI				
SPA.B.01 - IMMOBILIZZAZIONI IMMATERIALI				
SPA.B.01.03 - OPERE DELL'INGEGNO (ROYALTIES), LICENZE D'USO, SOFTWARE	33.849,69	109.595,87	-75.746,18	-69%
SPA.B.01.06 - IMMOBILIZZAZIONI IMMATERIALI IN CORSO E ACCONTI	93.280,86	99.862,86	-6.582,00	-7%
SPA.B.01.07 - MIGLIORIE SU BENI DI TERZI	924.586,44	1.197.555,26	-272.968,82	-23%
TOTALE IMMOBILIZZAZIONI IMMATERIALI	1.051.716,99	1.407.013,99	-355.297,00	-25%
SPA.B.02 - IMMOBILIZZAZIONI MATERIALI				
SPA.B.02.02 - ATTREZZATURE SPORTIVE	529.787,95	429.652,02	100.135,93	23%
SPA.B.02.04.01 - Mobili arredi	14.196,99	7.955,94	6.241,05	78%
SPA.B.02.04.02 - Macchine d'ufficio	48.676,77	56.657,32	-7.980,55	-14%
SPA.B.02.04.03 - Automezzi	24.191,87	3.593,75	20.598,12	573%
SPA.B.02.04.04 - Altre immobilizzazioni materiali	122.260,56	101.640,19	20.620,37	20%
SPA.B.02.04 - ALTRI BENI	209.326,19	169.847,20	39.478,99	23%
TOTALE IMMOBILIZZAZIONI MATERIALI	739.114,14	599.499,22	139.614,92	23%
SPA.B.03 - IMMOBILIZZAZIONI FINANZIARIE				
SPA.B.03.01 - PARTECIPAZIONI IN SOCIETA'	124.413,87	124.413,87		
TOTALE IMMOBILIZZAZIONI FINANZIARIE	124.413,87	124.413,87		
TOTALE IMMOBILIZZAZIONI	1.915.245,00	2.130.927,08	-215.682,08	-10%
SPA.C - ATTIVO CIRCOLANTE				
SPA.C.01 - RIMANENZE				
SPA.C.01.02 - RIMANENZE FINALI	639.036,00	536.239,00	102.797,00	19%
TOTALE RIMANENZE	639.036,00	536.239,00	102.797,00	19%
SPA.C.02 - CREDITI				
SPA.C.02.01 - CREDITI VERSO CLIENTI	1.144.005,91	1.124.310,68	19.695,23	2%
SPA.C.02.05.01 - CREDITI VERSO SPORT E SALUTE	420.353,38	286.423,21	133.930,17	47%
SPA.C.02.05.02 - CREDITI VERSO STATO, REGIONI ED ENTI LOCALI	108.500,41	117.133,92	-8.633,51	-7%
SPA.C.02.05.03 - CREDITI VERSO ERARIO	55.291,21	48.883,17	6.408,04	13%

ATTIVO

Denominazione	A	B	Differenza A - B	
	STATO PATRIMONIALE 2021	STATO PATRIMONIALE 2020	€	%
SPA.C.02.05.04 - CREDITI VERSO ALTRI SOGGETTI	881.112,84	973.525,08	-92.412,24	-9%
SPA.C.02.05.90 - Crediti verso Personale	1.001,35	2.494,66	-1.493,31	-60%
SPA.C.02.05 - CREDITI VERSO ALTRI	1.466.259,19	1.428.460,04	37.799,15	3%
TOTALE CREDITI	2.610.265,10	2.552.770,72	57.494,38	2%
SPA.C.03 - ATTIVITA' FINANZIARIE CHE NON COSTITUISCONO IMMOBILIZZAZIONI				
TOTALE ATTIVITA' FINANZIARIE CHE NON COSTITUISCONO IMMOBILIZZAZIONI				
SPA.C.04 - DISPONIBILITA' LIQUIDE				
SPA.C.04.01.01 - C/C bancari	9.160.753,95	9.877.797,20	-717.043,25	-7%
SPA.C.04.01.02 - C/C postali	54.160,14	49.094,22	5.065,92	10%
SPA.C.04.01 - DEPOSITI BANCARI E POSTALI	9.214.914,09	9.926.891,42	-711.977,33	-7%
SPA.C.04.03 - CASSA	9.345,67	6.764,83	2.580,84	38%
TOTALE DISPONIBILITA' LIQUIDE	9.224.259,76	9.933.656,25	-709.396,49	-7%
TOTALE ATTIVO CIRCOLANTE	12.473.560,86	13.022.665,97	-549.105,11	-4%
SPA.D - RATEI E RISCOINTI				
SPA.D.01 - RATEI E RISCOINTI ATTIVI				
SPA.D.01.01.02 - rateo attivo COMITATI TERRITORIALI	2,05		2,05	
SPA.D.01.01 - Ratei attivi	2,05		2,05	
SPA.D.01.02.01 - Riscointi attivi	30.409,40	20.140,45	10.268,95	51%
SPA.D.01.02.03 - Riscointi attivi COMITATI TERRITORIALI	31.275,36	65.145,52	-33.870,16	-52%
SPA.D.01.02 - Riscointi attivi	61.684,76	85.285,97	-23.601,21	-28%
TOTALE RATEI E RISCOINTI ATTIVI	61.686,81	85.285,97	-23.599,16	-28%
TOTALE RATEI E RISCOINTI	61.686,81	85.285,97	-23.599,16	-28%
TOTALE STATO PATRIMONIALE ATTIVO	14.450.492,67	15.238.879,02	-788.386,35	-5%

Su

PASSIVO

Denominazione	A	B	Differenza A - B	
	STATO PATRIMONIALE 2021	STATO PATRIMONIALE 2020	€	%
SPP.A - PATRIMONIO NETTO				
SPP.A.01 - FONDO DI DOTAZIONE				
SPP.A.01.01 - Fondo di dotazione	1.000.000,00	1.000.000,00		
TOTALE FONDO DI DOTAZIONE	1.000.000,00	1.000.000,00		
SPP.A.02 - RISERVE				
SPP.A.02.01 - Riserve	653.526,14		653.526,14	
TOTALE RISERVE	653.526,14		653.526,14	
SPP.A.03 - UTILI (PERDITA) PORTATO A NUOVO				
SPP.A.03.01 - Utili (perdita) portato a nuovo		-19.422,86	19.422,86	-100%
TOTALE UTILI (PERDITA) PORTATO A NUOVO		-19.422,86	19.422,86	-100%
SPP.A.04 - RISULTATO D'ESERCIZIO				
SPP.A.04.01 - Risultato d'esercizio	-36.744,72	672.949,00	-709.693,72	-105%
TOTALE RISULTATO D'ESERCIZIO	-36.744,72	672.949,00	-709.693,72	-105%
TOTALE PATRIMONIO NETTO	1.616.781,42	1.653.526,14	-36.744,72	-2%
SPP.B - FONDI PER RISCHI E ONERI				
SPP.B.03 - ALTRI FONDI PER RISCHI E ONERI				
SPP.B.03.02 - Liti, arbitraggi e risarcimenti		25.844,00	-25.844,00	-100%
SPP.B.03.07.01 - Fondo Oneri per ristrutturazioni		138.485,54	-138.485,54	-100%
SPP.B.03.07 - Fondo Oneri per ristrutturazioni		138.485,54	-138.485,54	-100%
TOTALE ALTRI FONDI PER RISCHI E ONERI		164.329,54	-164.329,54	-100%
TOTALE FONDI PER RISCHI E ONERI		164.329,54	-164.329,54	-100%
SPP.C - TRATTAMENTO DI FINE RAPPORTO				
SPP.C.01 - Debiti per trattamento di fine rapporto	1.526.861,11	1.444.071,12	82.789,99	6%
TOTALE TRATTAMENTO DI FINE RAPPORTO	1.526.861,11	1.444.071,12	82.789,99	6%
SPP.D - DEBITI				
SPP.D.03 - DEBITI VERSO BANCHE				

PASSIVO

Denominazione	A	B	Differenza A - B	
	STATO PATRIMONIALE 2021	STATO PATRIMONIALE 2020	€	%
SPP.D.03.01 - DEBITI VERSO BANCHE	1.448,29	1.745,62	-297,33	-17%
TOTALE DEBITI VERSO BANCHE	1.448,29	1.745,62	-297,33	-17%
SPP.D.04 - DEBITI VERSO ALTRI FINANZIATORI				
SPP.D.04.01 - DEBITI VERSO I.C.S. PER MUTUI PASSIVI	300.000,00	300.000,00		
TOTALE DEBITI VERSO ALTRI FINANZIATORI	300.000,00	300.000,00		
SPP.D.05 - ACCONTI				
SPP.D.05.01 - ACCONTI DA CLIENTI	634.208,49	424.073,40	210.135,09	50%
TOTALE ACCONTI	634.208,49	424.073,40	210.135,09	50%
SPP.D.06 - DEBITI VERSO FORNITORI				
SPP.D.06.01.01 - Debiti verso fornitori (<12 mesi)	477.056,48	627.543,83	-150.487,35	-24%
SPP.D.06.02.01 - Fatture da ricevere da fornitori (<12 mesi)	909.133,13	916.469,40	-7.336,27	-1%
SPP.D.06.04 - Note di credito da ricevere da fornitori	-1.056,90	-58.502,30	57.445,40	-98%
TOTALE DEBITI VERSO FORNITORI	1.385.132,71	1.485.510,93	-100.378,22	-7%
SPP.D.08 - DEBITI VERSO SOCIETA' PARTECIPATE				
SPP.D.08.01 - DEBITI VERSO SOCIETA' PARTECIPATE	233.341,84	156.402,35	76.939,49	49%
TOTALE DEBITI VERSO SOCIETA' PARTECIPATE	233.341,84	156.402,35	76.939,49	49%
SPP.D.11 - DEBITI TRIBUTARI				
SPP.D.11.01.20 - Debiti V/Erario per IVA Split Payment Istituzionale	96.565,91	175.589,30	-79.023,39	-45%
SPP.D.11.01.21 - Debiti V/Erario per IVA Split Payment Istituzionale accantonata - Comitati Regionali	42.595,70		42.595,70	
SPP.D.11.01.25 - Debiti V/Erario per IVA Split Payment Istituzionale accantonata	139.531,83	88.756,08	50.775,75	57%
SPP.D.11.01 - ERARIO C/IMPOSTE	292.045,85	283.082,07	8.963,78	3%
SPP.D.11.02 - ERARIO C/TRATTENUTE	326.612,84	243.123,39	83.489,45	34%
SPP.D.11.03 - Erario c/ ritenute imp. riv. TFR	797,53	198,38	599,15	302%
TOTALE DEBITI TRIBUTARI	619.456,22	526.403,84	93.052,38	18%
SPP.D.12 - DEBITI VERSO ISTITUTI DI PREVIDENZA E SICUREZZA SOCIALE				

PASSIVO

Denominazione	A	B	Differenza A - B	
	STATO PATRIMONIALE 2021	STATO PATRIMONIALE 2020	€	%
SPP.D.12.01 - DEBITI V/INPS	193.772,00	206.067,00	-12.295,00	-6%
SPP.D.12.02 - DEBITI V/INAIL	21.680,58	18.296,11	3.384,47	18%
SPP.D.12.04 - ALTRI	10.266,58	14.486,03	-4.219,45	-29%
TOTALE DEBITI VERSO ISTITUTI DI PREVIDENZA E SICUREZZA SOCIALE	225.719,16	238.849,14	-13.129,98	-5%
SPP.D.13 - ALTRI DEBITI				
SPP.D.13.01 - DEBITI VERSO SPORT E SALUTE	44.539,66		44.539,66	
SPP.D.13.05 - DEBITI VERSO ALTRI SOGGETTI	4.307.201,75	3.666.609,01	640.592,74	17%
SPP.D.13.90 - Debiti verso Personale già dipendente federale	590.374,88	464.810,14	125.564,74	27%
SPP.D.13.91 - Debiti verso personale ex-CONI Servizi SpA c/retribuzioni	370.823,24	351.685,74	19.137,50	5%
SPP.D.13.95 - Debito verso personale per accantonamento fondo di previdenza complementare (1%)	8.191,57	6.489,69	1.701,88	26%
TOTALE ALTRI DEBITI	5.321.131,10	4.489.594,58	831.536,52	19%
TOTALE DEBITI	8.720.437,81	7.622.579,86	1.097.857,95	14%
SPP.E - RATEI E RISCONTI				
SPP.E.01 - RATEI E RISCONTI				
SPP.E.01.01.01 - ratei passivi	1.267,89	2.314,50	-1.046,61	-45%
SPP.E.01.01.02 - Ratei passivi COMITATI TERRITORIALI	1.271,47	402,20	869,27	216%
SPP.E.01.01 - Ratei passivi	2.539,36	2.716,70	-177,34	-7%
SPP.E.01.02.01 - Risconti passivi	2.529.894,03	4.351.655,66	-1.821.761,63	-42%
SPP.E.01.02.03 - Risconti passivi COMITATI TERRITORIALI	53.978,94		53.978,94	
SPP.E.01.02 - Risconti passivi	2.583.872,97	4.351.655,66	-1.767.782,69	-41%
TOTALE RATEI E RISCONTI	2.586.412,33	4.354.372,36	-1.767.960,03	-41%
TOTALE RATEI E RISCONTI	2.586.412,33	4.354.372,36	-1.767.960,03	-41%
TOTALE STATO PATRIMONIALE PASSIVO	14.450.492,67	15.238.879,02	-788.386,35	-5%



VALORE DELLA PRODUZIONE

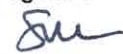
Codice	Denominazione	A		B		Differenza A - B	
		Conto Economico 2021	Conto Economico 2020	Conto Economico 2021	Conto Economico 2020	€	%
1.	Attività Centrale						
1.01	Contributi Sport e salute						
CEA.001	Funzionamento ed attività sportiva	6.788.920,00	6.424.617,00			364.303,00	6%
CEA.002	Prepar. Olimpica e Alto Livello	5.706.099,00	4.606.099,00			1.100.000,00	24%
CEA.005	Contributi per progetto " Sport di Tutti "	48.000,00	615.601,00			-567.601,00	-92%
CEA.006	Contributi straordinari per arretrati contrattuali personale federale	210.428,78				210.428,78	
CEA.032	Proventi diversi	44.110,81	936.965,00			-892.854,19	-95%
CEA.100	Contributi CONI per il Club Olimpico	226.000,00	294.000,00			-68.000,00	-23%
CEA.101	Contributi CONI per medaglie olimpiche	1.445.500,00				1.445.500,00	
CEA.504	Contributi per progetti speciali		1.520.728,50			-1.520.728,50	-100%
1.01	Totale Contributi Sport e salute	14.469.058,59	14.398.010,50			71.048,09	0%
1.02	Contributi dello Stato, Regione, Enti Locali						
CEA.031	Contributi dello Stato, Regione, Enti Locali, altri soggetti	245.392,26	275.130,19			-29.737,93	-11%
1.02	Totale Contributi dello Stato, Regione, Enti Locali	245.392,26	275.130,19			-29.737,93	-11%
1.03	Quote degli associati:						
CEA.007	Quote di affiliazione	138.545,00	137.885,00			660,00	0%
CEA.008	Quote di tesseramento	2.158.731,02	1.665.649,36			493.081,66	30%
CEA.009	Multe e tasse gara	102.858,00	25.620,00			77.238,00	301%
CEA.010	Diritti di segreteria	35.305,00	34.210,00			1.095,00	3%
CEA.012	Quote abbonamento alla rivista federale	2.214,00	1.965,20			248,80	13%
1.03	Totale Quote degli associati:	2.437.653,02	1.865.329,56			572.323,46	31%
1.04	Ricavi da Manifestazioni Internazionali						
CEA.014	Contributi dalla Federazione Internazionale	9.162,00				9.162,00	
CEA.015	Contributi e rimborsi da altre organizzazioni	521.720,10	166.236,61			355.483,49	214%
CEA.016	Pubblicità, sponsorizzazioni	1.117.758,08	706.795,08			410.963,00	58%
CEA.017	Diritti televisivi	29.962,00	257.052,00			-227.090,00	-88%
CEA.019	Vendita biglietti	8.751,88				8.751,88	

VALORE DELLA PRODUZIONE

Codice	Denominazione	A	B	Differenza A - B	
		Conto Economico 2021	Conto Economico 2020	€	%
1.04	Totale Ricavi da Manifestazioni Internazionali	1.687.354,06	1.130.083,69	557.270,37	49%
1.05	Ricavi da Manifestazioni Nazionali				
CEA.015	Contributi e rimborsi da altre organizzazioni	5.000,00	5.000,00		
CEA.017	Diritti televisivi	143.500,00	145.000,00	-1.500,00	-1%
1.05	Totale Ricavi da Manifestazioni Nazionali	148.500,00	150.000,00	-1.500,00	-1%
1.06	Ricavi da pubblicità e sponsorizzazioni				
CEA.020	Sponsors istituzionali	88.847,00	113.770,00	-24.923,00	-22%
CEA.021	Fornitori ufficiali della Federazione	387.462,50	21.882,00	365.580,50	1.671%
CEA.022	Pubblicità su riviste federali	4.003,07		4.003,07	
1.06	Totale Ricavi da pubblicità e sponsorizzazioni	480.312,57	135.652,00	344.660,57	254%
1.07	Altri ricavi della gestione ordinaria				
CEA.010	Diritti di segreteria	275.500,00	176.000,00	99.500,00	57%
CEA.024	Vendita di Pubblicazioni, materiale didattico e altro materiale sportivo	1.400,00		1.400,00	
CEA.026	Recuperi e rimborsi da terzi	439.039,31	96.376,24	342.663,07	356%
CEA.040	Sopravvenienze e insussistenze attive non iscrivibili in altre voci	57.519,28	118.520,28	-61.001,00	-51%
1.07	Totale Altri ricavi della gestione ordinaria	773.458,59	390.896,52	382.562,07	98%
1.	Totale Attività Centrale	20.241.729,09	18.345.102,46	1.896.626,63	10%
	In % sul Valore della produzione	74,37%	77,23%		
2.	Attività Struttura Territoriale				
2.02	Contributi dello Stato, Enti Locali, altri soggetti				
CEA.031	Contributi dello Stato, Regione, Enti Locali, altri soggetti	871.598,15	733.118,22	138.479,93	19%
2.02	Totale Contributi dello Stato, Enti Locali, altri soggetti	871.598,15	733.118,22	138.479,93	19%
2.03	Quote degli associati				
CEA.007	Quote di affiliazione	805.305,00	797.715,00	7.590,00	1%
CEA.008	Quote di tesseramento	1.825.578,46	1.979.596,05	-154.017,59	-8%
CEA.009	Multe e tasse gara	764.627,18	329.616,66	435.010,52	132%
CEA.010	Diritti di segreteria	190.562,10	210.270,40	-19.708,30	-9%

VALORE DELLA PRODUZIONE

Codice	Denominazione	A	B	Differenza A - B	
		Conto Economico 2021	Conto Economico 2020	€	%
CEA.011	Quote iscrizione a corsi	292.868,40	72.063,91	220.804,49	306%
2.03	Totale Quote degli associati	3.878.941,14	3.389.262,02	489.679,12	14%
2.04	Ricavi da manifestazioni				
CEA.016	Pubblicità, sponsorizzazioni	53.956,00	27.081,12	26.874,88	99%
2.04	Totale Ricavi da manifestazioni	53.956,00	27.081,12	26.874,88	99%
2.05	Altri ricavi della gestione				
CEA.011	Quote iscrizione a corsi	1.443.110,56	836.197,00	606.913,56	73%
CEA.024	Vendita di Pubblicazioni, materiale didattico e altro materiale sportivo	820,00	154,00	666,00	432%
CEA.026	Recuperi e rimborsi da terzi	233.624,29	138.884,30	94.739,99	68%
CEA.027	Fitti attivi e convenzioni con terzi	492.247,54	283.130,69	209.116,85	74%
2.05	Totale Altri ricavi della gestione	2.169.802,39	1.258.365,99	911.436,40	72%
2.	Totale Attività Struttura Territoriale	6.974.297,68	5.407.827,35	1.566.470,33	29%
	In % sul Valore della produzione	25,63%	22,77%		
	VALORE PRODUZIONE	27.216.026,77	23.752.929,81	3.463.096,96	15%



COSTO DELLA PRODUZIONE

Codice	Denominazione	A	B	Differenza A - B	
		Conto Economico 2021	Conto Economico 2020	€	%
1.	ATTIVITA' SPORTIVA				
1.01.	Costi per l'Attività Sportiva Centrale				
1.01.01.	Costi PO/AL				
1.01.01.01.	<u>Attività Naz. ed Internaz. P.O. ed A.L.</u>				
1.01.01.01.01	<u>Partecipazione a Manif. Sport. Naz. - Intern. finalizzate alla Prep. Olimp.-Alto Livello</u>				
CEB.001	Spese di trasferta e soggiorno	764.806,69	76.867,00	687.939,69	895%
CEB.005	Acquisto materiale sportivo e attrezzature sportive non capitalizzabili	442.857,58	314.652,82	128.204,76	41%
CEB.007	Premi di classifica	2.809.672,70	40.000,00	2.769.672,70	6.924%
CEB.012	Quote di iscrizione e partecipazione a manifestazioni	22,00		22,00	
CEB.016	Altre spese	1.736,40	5.213,08	-3.476,68	-67%
CEB.065	Canoni ed oneri locativi		2.427,23	-2.427,23	-100%
CEB.120	Contributi ad associazioni e terzi	5.000,00	42.220,00	-37.220,00	-88%
1.01.01.01.01	Totale Partecipazione a Manif. Sport. Naz. - Intern. finalizzate alla Prep. Olimp.-Alto Livello	4.024.095,37	481.380,13	3.542.715,24	736%
1.01.01.01.02	<u>Allenamenti e stages</u>				
CEB.001	Spese di trasferta e soggiorno	833.672,47	673.070,08	160.602,39	24%
CEB.002	Indennità, diarie e rimborsi forfettari	5.250,00	1.540,00	3.710,00	241%
CEB.005	Acquisto materiale sportivo e attrezzature sportive non capitalizzabili	97.500,00	13.580,00	83.920,00	618%
1.01.01.01.02	Totale Allenamenti e stages	936.422,47	688.190,08	248.232,39	36%
1.01.01.01.04	<u>Compensi per prestazioni contrattuali</u>				
CEB.003	Compensi per staff tecnico	1.292.491,65	1.243.473,07	49.018,58	4%
CEB.004	Compensi per staff sanitario	264.460,81	257.292,93	7.167,88	3%
1.01.01.01.04	Totale Compensi per prestazioni contrattuali	1.556.952,46	1.500.766,00	56.186,46	4%
1.01.01.01.05	<u>Interventi per gli atleti</u>				
CEB.006	Spese mediche	14.923,23	1.388,70	13.534,53	975%
CEB.021	Borse di studio	226.000,00	302.500,00	-76.500,00	-25%

COSTO DELLA PRODUZIONE

Codice	Denominazione	A	B	Differenza A - B	
		Conto Economico 2021	Conto Economico 2020	€	%
CEB.022	Contributi per gli atleti ed altri soggetti	629.825,00	549.500,00	80.325,00	15%
CEB.026	Tutela sanitaria	70.043,92	64.237,99	5.805,93	9%
1.01.01.01.05	Totale Interventi per gli atleti	940.792,15	917.626,69	23.165,46	3%
1.01.01.01.06	<u>Spese per antidoping</u>				
CEB.025	Spese controlli antidoping	56.303,73	31.718,53	24.585,20	78%
1.01.01.01.06	Totale Spese per antidoping	56.303,73	31.718,53	24.585,20	78%
1.01.01.01.	Totale Attività Naz. ed Internaz. P.O. ed A.L.	7.514.566,18	3.619.681,43	3.894.884,75	108%
1.01.01.02.	<u>Attività rappresentative nazionali</u>				
1.01.01.02.01	<u>Partecipaz. a Manif. sportive naz./inter.</u>				
CEB.001	Spese di trasferta e soggiorno		1.082,99	-1.082,99	-100%
CEB.005	Acquisto materiale sportivo e attrezzature sportive non capitalizzabili	106.784,56	10.253,57	96.530,99	941%
1.01.01.02.01	Totale Partecipaz. a Manif. sportive naz./inter.	106.784,56	11.336,56	95.448,00	842%
1.01.01.02.02	<u>Allenamenti e stages</u>				
CEB.001	Spese di trasferta e soggiorno	93.662,05	95.097,00	-1.434,95	-2%
CEB.002	Indennità, diarie e rimborsi forfettari	9.360,00	3.670,00	5.690,00	155%
CEB.005	Acquisto materiale sportivo e attrezzature sportive non capitalizzabili	97.500,00		97.500,00	
1.01.01.02.02	Totale Allenamenti e stages	200.522,05	98.767,00	101.755,05	103%
1.01.01.02.	Totale Attività rappresentative nazionali	307.306,61	110.103,56	197.203,05	179%
1.01.01.03.	<u>Assicurazioni Manifestaz. Sportive Intern.li/Nazionali</u>				
1.01.01.03.01	<u>Assicurazione</u>				
CEB.008	Premi di assicurazione	289.343,31	339.583,34	-50.240,03	-15%
1.01.01.03.01	Totale Assicurazione	289.343,31	339.583,34	-50.240,03	-15%
1.01.01.03.	Totale Assicurazioni Manifestaz. Sportive Intern.li/Nazionali	289.343,31	339.583,34	-50.240,03	-15%
1.01.01.	Totale Costi PO/AL	8.111.216,10	4.069.368,33	4.041.847,77	99%
1.01.02.	<u>Costi attività sportiva</u>				

COSTO DELLA PRODUZIONE

Codice	Denominazione	A	B	Differenza A - B	
		Conto Economico 2021	Conto Economico 2020	€	%
<u>1.01.02.01.</u>	<u>Organizzazione Manifestaz. Sportive Intern.li</u>				
CEB.001	Spese di trasferta e soggiorno	397.560,77	291.019,09	106.541,68	37%
CEB.002	Indennità, diarie e rimborsi forfettari	66.657,84		66.657,84	
CEB.005	Acquisto materiale sportivo e attrezzature sportive non capitalizzabili	87.461,12	37.305,00	50.156,12	134%
CEB.007	Premi di classifica	394.906,68	391.402,62	3.504,06	1%
CEB.008	Premi di assicurazione	510,50	510,00	0,50	0%
CEB.010	Noleggio (materiale tecnico sportivo, attrezzature, impianti, automezzi, software)	354.831,30	359.326,78	-4.495,48	-1%
CEB.011	Coppe, medaglie, altro materiale premiazionale e onorificenze	8.449,66	2.321,44	6.128,22	264%
CEB.013	Indennità, compensi, gettoni ed altre utilità ufficiali di gara, arbitri, commissari, cronometristi	530,50		530,50	
CEB.016	Altre spese	33.792,88	17.530,00	16.262,88	93%
CEB.017	Acquisto Biglietti	4.028,68		4.028,68	
CEB.018	Acquisto materiale di consumo	34.171,25	8.751,50	25.419,75	290%
CEB.024	Compensi per prestazioni tecnico-scientifiche (costi per servizi da professionisti)	238.162,20	250.298,56	-12.136,36	-5%
CEB.028	Contributi a Comitati Organizzatori	13.000,00	17.900,00	-4.900,00	-27%
CEB.029	Corrispettivo per ingaggio squadre partecipanti	442,90		442,90	
CEB.031	Assistenza medica, antidoping	720,00		720,00	
CEB.033	Promozione, comunicazione e marketing	233.248,09	141.400,45	91.847,64	65%
CEB.040	Compensi per servizi tecnico-scientifici (costi per servizi da società)	61.282,00		61.282,00	
CEB.045	Produzione, diffusione e diritti per la trasmissione televisiva/radiofonica	105.000,00	85.000,00	20.000,00	24%
CEB.120	Contributi ad associazioni e terzi	22.034,00	32.000,00	-9.966,00	-31%
CEB.602	Costi per altri servizi e prestazioni (Fondazione Roma 2024)	9.106,00		9.106,00	
1.01.02.01.	Totale Organizzazione Manifestaz. Sportive Intern.li	2.065.896,37	1.634.765,44	431.130,93	26%
<u>1.01.02.02.</u>	<u>Organizz. Manifestazione Sportive Nazionali</u>				
CEB.001	Spese di trasferta e soggiorno	159.403,54	85.421,82	73.981,72	87%
CEB.002	Indennità, diarie e rimborsi forfettari	26.958,55	26.935,09	23,46	0%

COSTO DELLA PRODUZIONE

Codice	Denominazione	A	B	Differenza A - B	
		Conto Economico 2021	Conto Economico 2020	€	%
CEB.005	Acquisto materiale sportivo e attrezzature sportive non capitalizzabili	323,30		323,30	
CEB.010	Noleggio (materiale tecnico sportivo, attrezzature, impianti, automezzi, software)	13.038,53	35.128,43	-22.089,90	-63%
CEB.011	Coppe, medaglie, altro materiale premiazionale e onorificenze	32.475,69	19.301,13	13.174,56	68%
CEB.013	Indennità, compensi, gettoni ed altre utilità ufficiali di gara, arbitri, commissari, cronometristi	39.434,20	21.542,40	17.891,80	83%
CEB.014	Trasporto e facchinaggio	44.651,65	23.469,58	21.182,07	90%
CEB.016	Altre spese	574.441,75	743.429,88	-168.988,13	-23%
CEB.018	Acquisto materiale di consumo	3.570,70	14.974,18	-11.403,48	-76%
CEB.024	Compensi per prestazioni tecnico-scientifiche (costi per servizi da professionisti)	53.358,85	149.606,15	-96.247,30	-64%
CEB.045	Produzione, diffusione e diritti per la trasmissione televisiva/radiofonica	16.000,00	9.000,00	7.000,00	78%
CEB.065	Canoni ed oneri locativi	3.012,80	7.050,37	-4.037,57	-57%
1.01.02.02.	Totale Organizz. Manifestazione Sportive Nazionali	966.669,56	1.135.859,03	-169.189,47	-15%
1.01.02.03.	<u>Partecipazione ad organismi internazionali</u>				
CEB.034	Quote di adesione ad organismi internazionali	341,00	320,00	21,00	7%
CEB.042	Organizzazione e partecipazione a convegni, seminari, congressi e conferenze stampa	6.841,15		6.841,15	
1.01.02.03.	Totale Partecipazione ad organismi internazionali	7.182,15	320,00	6.862,15	2.144%
1.01.02.04.	<u>Formazione ricerca e documentazione</u>				
1.01.02.04.01.	<u>Corsi di formaz.quadri tecnici</u>				
CEB.001	Spese di trasferta e soggiorno	859,65	4.187,57	-3.327,92	-79%
CEB.024	Compensi per prestazioni tecnico-scientifiche (costi per servizi da professionisti)	300,00	16.673,15	-16.373,15	-98%
CEB.042	Organizzazione e partecipazione a convegni, seminari, congressi e conferenze stampa	35.394,50	14.346,28	21.048,22	147%
1.01.02.04.01.	Totale Corsi di formaz.quadri tecnici	36.554,15	35.207,00	1.347,15	4%
1.01.02.04.03.	<u>Corsi di formazione per altri soggetti</u>				

COSTO DELLA PRODUZIONE

Codice	Denominazione	A	B	Differenza A - B	
		Conto Economico 2021	Conto Economico 2020	€	%
CEB.001	Spese di trasferta e soggiorno	1.616,06	249,00	1.367,06	549%
CEB.016	Altre spese	763,11	769,83	-6,72	-1%
CEB.024	Compensi per prestazioni tecnico-scientifiche (costi per servizi da professionisti)	5.525,68	34.275,20	-28.749,52	-84%
1.01.02.04.03.	Totale Corsi di formazione per altri soggetti	7.904,85	35.294,03	-27.389,18	-78%
1.01.02.04.04.	<u>Ricerca e documentazione</u>				
CEB.001	Spese di trasferta e soggiorno		217,70	-217,70	-100%
CEB.024	Compensi per prestazioni tecnico-scientifiche (costi per servizi da professionisti)	2.000,00	11.114,29	-9.114,29	-82%
CEB.043	Costi per acquisti di materiale didattico e per servizi di traduzione / video	3.298,00	2.123,00	1.175,00	55%
CEB.044	Acquisto giornali, riviste, pubblicazioni tecniche	2.100,00	12.136,79	-10.036,79	-83%
1.01.02.04.04.	Totale Ricerca e documentazione	7.398,00	25.591,78	-18.193,78	-71%
1.01.02.04.	Totale Formazione ricerca e documentazione	51.857,00	96.092,81	-44.235,81	-46%
1.01.02.05.	<u>Promozione Sportiva</u>				
CEB.001	Spese di trasferta e soggiorno	6.739,58	11.035,63	-4.296,05	-39%
CEB.005	Acquisto materiale sportivo e attrezzature sportive non capitalizzabili	15.901,48	2.082,06	13.819,42	664%
CEB.016	Altre spese		1.383,90	-1.383,90	-100%
CEB.024	Compensi per prestazioni tecnico-scientifiche (costi per servizi da professionisti)	36.990,00	1.662.575,82	-1.625.585,82	-98%
CEB.033	Promozione, comunicazione e marketing	105.025,22	320.087,57	-215.062,35	-67%
CEB.040	Compensi per servizi tecnico-scientifici (costi per servizi da società)	5.944,87	69.358,46	-63.413,59	-91%
CEB.045	Produzione, diffusione e diritti per la trasmissione televisiva/radiofonica	90.447,28	54.515,69	35.931,59	66%
CEB.098	Spese per manutenzione e sviluppo sistemi informativi e sito internet	28.500,00	216.351,45	-187.851,45	-87%
1.01.02.05.	Totale Promozione Sportiva	289.548,43	2.337.390,58	-2.047.842,15	-88%
1.01.02.06.	<u>Contributi per l'attività sportiva</u>				

COSTO DELLA PRODUZIONE

Codice	Denominazione	A	B	Differenza A - B	
		Conto Economico 2021	Conto Economico 2020	€	%
CEB.058	Contributi a Società e Associazioni Sportive	2.167.845,53	1.431.764,08	736.081,45	51%
CEB.061	Contributi ad altri soggetti	100.000,00	48.630,00	51.370,00	106%
1.01.02.06	Totale Contributi per l'attività sportiva	2.267.845,53	1.480.394,08	787.451,45	53%
<u>1.01.02.07</u>	<u>Gestione impianti sportivi</u>				
CEB.016	Altre spese	5.229,39	11.902,48	-6.673,09	-56%
CEB.024	Compensi per prestazioni tecnico-scientifiche (costi per servizi da professionisti)	90.900,15	91.750,54	-850,39	-1%
CEB.040	Compensi per servizi tecnico-scientifici (costi per servizi da società)	110.828,41	62.124,91	48.703,50	78%
CEB.064	Utenze e servizi	36.087,36	31.469,02	4.618,34	15%
1.01.02.07	Totale Gestione impianti sportivi	243.045,31	197.246,95	45.798,36	23%
<u>1.01.02.09</u>	<u>Ammortamenti attività sportiva</u>				
CEB.067	Ammortamento immobilizzazioni materiali	196.024,16	182.641,97	13.382,19	7%
CEB.068	Ammortamento immobilizzazioni immateriali	410.294,08	246.118,35	164.175,73	67%
1.01.02.09	Totale Ammortamenti attività sportiva	606.318,24	428.760,32	177.557,92	41%
1.01.02.	Totale Costi attività sportiva	6.498.362,59	7.310.829,21	-812.466,62	-11%
1.01.	Totale Costi per l'Attività Sportiva Centrale	14.609.578,69	11.380.197,54	3.229.381,15	28%
	<i>In % sul Costo della produzione</i>	54,05%	49,51%		
1.02.	<i>Costi per att. sportiva della Strutt. Terr.</i>				
1.02.	Totale Costi per att. sportiva della Strutt. Terr.	5.168.609,28	3.953.744,66	1.214.864,62	31%
	<i>In % sul Costo della produzione</i>	19,12%	17,20%		
1.	Totale ATTIVITA' SPORTIVA	19.778.187,97	15.333.942,20	4.444.245,77	29%
	<i>In % sul Valore della Produzione</i>	72,67%	64,56%		
	<i>In % sul Costo della produzione</i>	73,17%	66,71%		
2.	FUNZIONAMENTO E COSTI GENERALI				
2.01.	<i>Funz. e costi generali attività centrale</i>				
2.01.01	<i>Costi per il personale e collaborazioni</i>				

COSTO DELLA PRODUZIONE

Codice	Denominazione	A	B	Differenza A - B	
		Conto Economico 2021	Conto Economico 2020	€	%
CEB.073	Personale Federale - retribuzione ordinaria	1.882.758,75	1.944.808,78	-62.050,03	-3%
CEB.074	Personale Federale - straordinari	88.346,23	40.235,54	48.110,69	120%
CEB.075	Personale Federale - oneri previdenziali	735.656,07	689.653,46	46.002,61	7%
CEB.076	Premi assicurativi personale	65.736,78	70.662,22	-4.925,44	-7%
CEB.077	Personale Federale - Trattamento di fine rapporto	144.947,53	140.589,53	4.358,00	3%
CEB.078	Personale Federale - rimborso spese missione	14.091,89	22.096,16	-8.004,27	-36%
CEB.081	Collaboratori - oneri previdenziali	10.541,80	4.005,50	6.536,30	163%
CEB.086	Costi di formazione del personale	8.723,06	6.534,32	2.188,74	33%
CEB.200	Personale ex CONI Servizi SpA retribuzione ordinaria	1.333.700,61	1.489.606,45	-155.905,84	-10%
CEB.201	Personale ex CONI Servizi SpA retribuzione straordinaria	30.628,98	19.945,95	10.683,03	54%
CEB.202	Oneri a carico azienda personale ex CONI Servizi SpA	557.101,05	541.664,38	15.436,67	3%
CEB.205	Premi di produzione personale ex CONI Servizi SpA	258.154,26	229.945,09	28.209,17	12%
CEB.206	Accantonamento TFR personale ex CONI Servizi SpA	138.144,62	120.056,77	18.087,85	15%
CEB.208	Premi di produzione personale già federale	269.264,27	324.448,28	-55.184,01	-17%
CEB.210	Accantonamento fondo di previdenza complementare (1%)	1.701,88	1.780,64	-78,76	-4%
CEB.300	Buoni pasto/ticket restaurant	70.583,55	54.591,62	15.991,93	29%
CEB.800	Interventi assistenziali al personale	4.488,49	17.990,00	-13.501,51	-75%
2.01.01	Totale Costi per il personale e collaborazioni	5.614.569,82	5.718.614,69	-104.044,87	-2%
2.01.02	Organi e Commissioni federali				
CEB.001	Spese di trasferta e soggiorno	48.572,33	18.400,17	30.172,16	164%
CEB.087	Indennità, compensi, gettoni ed altre utilità Organi di gestione	31.778,47	37.029,26	-5.250,79	-14%
CEB.088	Indennità, compensi, gettoni ed altre utilità Collegio dei Revisori dei conti	29.597,15	28.549,66	1.047,49	4%
CEB.089	Indennità, compensi, gettoni ed altre utilità Organi di giustizia sportiva	9.475,45	1.760,00	7.715,45	438%
CEB.090	Assemblea nazionale	152.787,05	21.886,80	130.900,25	598%
CEB.091	Indennità, compensi, gettoni ed altre utilità Commissioni federali	96,70		96,70	
2.01.02	Totale Organi e Commissioni federali	272.307,15	107.625,89	164.681,26	153%

COSTO DELLA PRODUZIONE

Codice	Denominazione	A	B	Differenza A - B	
		Conto Economico 2021	Conto Economico 2020	€	%
2.01.03.	<i>Costi per la comunicazione</i>				
CEB.001	Spese di trasferta e soggiorno	17.838,59	8.697,57	9.141,02	105%
CEB.033	Promozione, comunicazione e marketing	131.152,26	81.020,00	50.132,26	62%
CEB.042	Organizzazione e partecipazione a convegni, seminari, congressi e conferenze stampa	69.631,62	24.513,60	45.118,02	184%
CEB.093	Stampa e spedizione costo rivista federale	25.639,12	30.660,79	-5.021,67	-16%
CEB.095	Comunicati, opuscoli, annuari e servizi fotografici	16.284,29	8.349,84	7.934,45	95%
2.01.03.	Totale Costi per la comunicazione	260.545,88	153.241,80	107.304,08	70%
2.01.04.	<i>Costi generali</i>				
CEB.010	Noleggio (materiale tecnico sportivo, attrezzature, impianti, automezzi, software)	31.198,63	39.442,42	-8.243,79	-21%
CEB.016	Altre spese	20.516,54	27.775,96	-7.259,42	-26%
CEB.030	Manutenzione ordinaria	15,00	903,87	-888,87	-98%
CEB.044	Acquisto giornali, riviste, pubblicazioni tecniche	5.481,70	4.324,60	1.157,10	27%
CEB.096	Servizi giuridici, amministrativi e fiscali (costi per servizi da società)	124.552,19	114.023,04	10.529,15	9%
CEB.098	Spese per manutenzione e sviluppo sistemi informativi e sito internet	73.938,00	26.130,00	47.808,00	183%
CEB.099	Prestazioni giuridiche, amministrative e fiscali (costi per servizi da professionisti)	147.783,67	242.766,41	-94.982,74	-39%
CEB.101	Spese postali e telefoniche	43.562,54	56.617,25	-13.054,71	-23%
CEB.105	Spese di rappresentanza	9.382,40	588,92	8.793,48	1.493%
CEB.106	Commissioni bancarie e postali	14.351,95	13.089,54	1.262,41	10%
CEB.107	Provvigioni per intermediazione pubblicitaria	141.892,00		141.892,00	
2.01.04.	Totale Costi generali	612.674,62	525.662,01	87.012,61	17%
2.01.05	<i>Ammortamenti per funzionamento</i>				
CEB.067	Ammortamento immobilizzazioni materiali	38.804,80	43.168,59	-4.363,79	-10%
2.01.05	Totale Ammortamenti per funzionamento	38.804,80	43.168,59	-4.363,79	-10%
2.01.07	<i>(Delta) rimanenze di materiale di consumo per funzionamento</i>				

COSTO DELLA PRODUZIONE

Codice	Denominazione	A	B	Differenza A - B	
		Conto Economico 2021	Conto Economico 2020	€	%
CEB.140	Variazione Rimanenze Materiali di Consumo	-639.036,00	-536.239,00	-102.797,00	19%
2.01.07	Totale (Delta) rimanenze di materiale di consumo per funzionamento	-639.036,00	-536.239,00	-102.797,00	19%
2.01.	Totale Funz. e costi generali attività centrale	6.159.866,27	6.012.073,98	147.792,29	2%
	In % sul Costo della produzione	22,79%	26,16%		
2.02.	Funz. e costi gen. Struttura Terr.				
2.02.	Totale Funz. e costi gen. Struttura Terr.	907.123,89	724.155,24	182.968,65	25%
	In % sul Costo della produzione	3,36%	3,15%		
2.	Totale FUNZIONAMENTO E COSTI GENERALI	7.066.990,16	6.736.229,22	330.760,94	5%
	In % sul Valore della Produzione	25,97%	28,36%		
	In % sul Costo della produzione	26,14%	29,31%		
3.	Accantonamenti				
3.01	Accantonamento per rischi ed oneri				
CEB.069	Accantonamento altri fondi rischi ed oneri		164.329,54	-164.329,54	-100%
3.01	Totale Accantonamento per rischi ed oneri	0,00	164.329,54	-164.329,54	-100%
	In % sul Costo della produzione		0,71%		
3.02	Accantonamento a fondo svalutazione crediti				
CEB.603	Accantonamento Fondo svalutazione crediti	29.666,00	340.807,00	-311.141,00	-91%
3.02	Totale Accantonamento a fondo svalutazione crediti	29.666,00	340.807,00	-311.141,00	-91%
	In % sul Costo della produzione	0,11%	1,48%		
3.	Totale Accantonamenti	29.666,00	505.136,54	-475.470,54	-94%
	In % sul Valore della Produzione	0,11%	2,13%		
	In % sul Costo della produzione	0,11%	2,20%		
4.	Oneri diversi di gestione				
4.01	Oneri diversi di gestione				
CEB.108	Imposte indirette, tasse e contributi	18.060,24	6.215,98	11.844,26	191%
CEB.151	Perdite su crediti	91.062,79	257.808,74	-166.745,95	-65%
CEB.152	Sopravvenienze e insussistenze passive non iscrivibili in altre voci	47.767,26	146.506,82	-98.739,56	-67%

COSTO DELLA PRODUZIONE

Codice	Denominazione	A	B	Differenza A - B	
		Conto Economico 2021	Conto Economico 2020	€	%
4.01	<i>Totale Oneri diversi di gestione</i>	156.890,29	410.531,54	-253.641,25	-62%
	<i>In % sul Costo della produzione</i>	0,58%	1,79%		
4.	Totale Oneri diversi di gestione	156.890,29	410.531,54	-253.641,25	-62%
	<i>In % sul Valore della Produzione</i>	0,58%	1,73%		
	<i>In % sul Costo della produzione</i>	0,58%	1,79%		
	COSTO DELLA PRODUZIONE	27.031.734,42	22.985.839,50	4.045.894,92	18%
	<i>In % sul Valore della Produzione</i>	99,32%	96,77%		
	Diff. Valori e Costi della Produz.	184.292,35	767.090,31	-582.797,96	-76%
	<i>In % sul Valore della Produzione</i>	0,68%	3,23%		

FEDERAZIONE ITALIANA DI ATLETICA LEGGERA
CONTO ECONOMICO (QUADRO ANALITICO)
ESERCIZIO 2021

Mod. S/A

Codice	Denominazione	A	B	Differenza A - B	
		Conto Economico 2021	Conto Economico 2020	€	%
CEC.	Proventi ed Oneri finanziari				
CEC.001	Interessi attivi	3.768,85	2.427,44	1.341,41	55%
CEC.004	diversi proventi finanziari	4.245,00	4.098,41	146,59	4%
CEC.002	Interessi passivi bancari	1.030,72	611,11	419,61	69%
CEC.005	diversi oneri finanziari	33.396,20	16.787,05	16.609,15	99%
CEC.	Totale Proventi ed Oneri finanziari	-26.413,07	-10.872,31	-15.540,76	143%
CED.	Proventi ed Oneri straordinari				
CED.	Totale Proventi ed Oneri straordinari	0,00	0,00	0,00	
CEE.	Imposte sul reddito				
CEE.002	IRAP	194.624,00	83.269,00	111.355,00	134%
CEE.	Totale Imposte sul reddito	-194.624,00	-83.269,00	-111.355,00	134%
	RISULTATO D'ESERCIZIO	-36.744,72	672.949,00	-709.693,72	-105%

VALORE DELLA PRODUZIONE

Codice	Denominazione	A	B	Differenza A - B	
		Conto Economico 2021	Conto Economico 2020	€	%
1.	Attività Centrale				
1.01	Contributi Sport e salute	14.469.058,59	14.398.010,50	71.048,09	0%
1.02	Contributi dello Stato, Regione, Enti Locali	245.392,26	275.130,19	-29.737,93	-11%
1.03	Quote degli associati:	2.437.653,02	1.865.329,56	572.323,46	31%
1.04	Ricavi da Manifestazioni Internazionali	1.687.354,06	1.130.083,69	557.270,37	49%
1.05	Ricavi da Manifestazioni Nazionali	148.500,00	150.000,00	-1.500,00	-1%
1.06	Ricavi da pubblicità e sponsorizzazioni	480.312,57	135.652,00	344.660,57	254%
1.07	Altri ricavi della gestione ordinaria	773.458,59	390.896,52	382.562,07	98%
1.	Attività Centrale	20.241.729,09	18.345.102,46	1.896.626,63	10%
	<i>In % sul Valore della produzione</i>	<i>74,37%</i>	<i>77,23%</i>		
2.	Attività Struttura Territoriale				
2.02	Contributi dello Stato, Enti Locali, altri soggetti	871.598,15	733.118,22	138.479,93	19%
2.03	Quote degli associati	3.878.941,14	3.389.262,02	489.679,12	14%
2.04	Ricavi da manifestazioni	53.956,00	27.081,12	26.874,88	99%
2.05	Altri ricavi della gestione	2.169.802,39	1.258.365,99	911.436,40	72%
2.	Attività Struttura Territoriale	6.974.297,68	5.407.827,35	1.566.470,33	29%
	<i>In % sul Valore della produzione</i>	<i>25,63%</i>	<i>22,77%</i>		
	VALORE PRODUZIONE	27.216.026,77	23.752.929,81	3.463.096,96	15%

COSTO DELLA PRODUZIONE

Codice	Denominazione	A	B	Differenza A - B	
		Conto Economico 2021	Conto Economico 2020	€	%
1.	ATTIVITA' SPORTIVA				
1.01.	Costi per l'Attività Sportiva Centrale				
1.01.01.	Costi PO/AL				
1.01.01.01.	Attività Naz. ed Internaz. P.O. ed A.L.	7.514.566,18	3.619.681,43	3.894.884,75	108%

COSTO DELLA PRODUZIONE

Codice	Denominazione	A	B	Differenza A - B	
		Conto Economico 2021	Conto Economico 2020	€	%
1.01.01.02.	Attività rappresentative nazionali	307.306,61	110.103,56	197.203,05	179%
1.01.01.03.	Assicurazioni Manifestaz. Sportive Intern.li/Nazionali	289.343,31	339.583,34	-50.240,03	-15%
1.01.01.	Totale Costi PO/AL	8.111.216,10	4.069.368,33	4.041.847,77	99%
1.01.02.	Costi attività sportiva				
1.01.02.01.	Organizzazione Manifestaz. Sportive Intern.li	2.065.896,37	1.634.765,44	431.130,93	26%
1.01.02.02.	Organizz. Manifestazione Sportive Nazionali	966.669,56	1.135.859,03	-169.189,47	-15%
1.01.02.03.	Partecipazione ad organismi internazionali	7.182,15	320,00	6.862,15	2.144%
1.01.02.04.	Formazione ricerca e documentazione	51.857,00	96.092,81	-44.235,81	-46%
1.01.02.05.	Promozione Sportiva	289.548,43	2.337.390,58	-2.047.842,15	-88%
1.01.02.06.	Contributi per l'attività sportiva	2.267.845,53	1.480.394,08	787.451,45	53%
1.01.02.07.	Gestione impianti sportivi	243.045,31	197.246,95	45.798,36	23%
1.01.02.09.	Ammortamenti attività sportiva	606.318,24	428.760,32	177.557,92	41%
1.01.02.	Totale Costi attività sportiva	6.498.362,59	7.310.829,21	-812.466,62	-11%
1.01.	Costi per l'Attività Sportiva Centrale	14.609.578,69	11.380.197,54	3.229.381,15	28%
	<i>In % sul Costo della produzione</i>	54,05%	49,51%		
1.02.	Costi per att. sportiva della Strutt. Terr.				
1.02.	Costi per att. sportiva della Strutt. Terr.	5.168.609,28	3.953.744,66	1.214.864,62	31%
	<i>In % sul Costo della produzione</i>	19,12%	17,20%		
1.	ATTIVITA' SPORTIVA	19.778.187,97	15.333.942,20	4.444.245,77	29%
	<i>In % sul Valore della Produzione</i>	72,67%	64,56%		
	<i>In % sul Costo della produzione</i>	73,17%	66,71%		
2.	FUNZIONAMENTO E COSTI GENERALI				
2.01.	Funz. e costi generali attività centrale				
2.01.01	Costi per il personale e collaborazioni	5.614.569,82	5.718.614,69	-104.044,87	-2%
2.01.02	Organi e Commissioni federali	272.307,15	107.625,89	164.681,26	153%
2.01.03.	Costi per la comunicazione	260.545,88	153.241,80	107.304,08	70%

COSTO DELLA PRODUZIONE

Codice	Denominazione	A	B	Differenza A - B	
		Conto Economico 2021	Conto Economico 2020	€	%
2.01.04.	Costi generali	612.674,62	525.662,01	87.012,61	17%
2.01.05	Ammortamenti per funzionamento	38.804,80	43.168,59	-4.363,79	-10%
2.01.07	(Delta) rimanenze di materiale di consumo per funzionamento	-639.036,00	-536.239,00	-102.797,00	19%
2.01.	Funz. e costi generali attività centrale	6.159.866,27	6.012.073,98	147.792,29	2%
	<i>In % sul Costo della produzione</i>	22,79%	26,16%		
2.02.	Funz. e costi gen. Struttura Terr.				
2.02.	Funz. e costi gen. Struttura Terr.	907.123,89	724.155,24	182.968,65	25%
	<i>In % sul Costo della produzione</i>	3,36%	3,15%		
2.	FUNZIONAMENTO E COSTI GENERALI	7.066.990,16	6.736.229,22	330.760,94	5%
	<i>In % sul Valore della Produzione</i>	25,97%	28,36%		
	<i>In % sul Costo della produzione</i>	26,14%	29,31%		
3.01	Accantonamento per rischi ed oneri				
3.01	Accantonamento per rischi ed oneri	0,00	164.329,54	-164.329,54	-100%
	<i>In % sul Costo della produzione</i>		0,71%		
3.02	Accantonamento a fondo svalutazione crediti				
3.02	Accantonamento a fondo svalutazione crediti	29.666,00	340.807,00	-311.141,00	-91%
	<i>In % sul Costo della produzione</i>	0,11%	1,48%		
3.	Accantonamenti	29.666,00	505.136,54	-475.470,54	-94%
	<i>In % sul Valore della Produzione</i>	0,11%	2,13%		
	<i>In % sul Costo della produzione</i>	0,11%	2,20%		
4.01	Oneri diversi di gestione				
4.01	Oneri diversi di gestione	156.890,29	410.531,54	-253.641,25	-62%
	<i>In % sul Costo della produzione</i>	0,58%	1,79%		
4.	Oneri diversi di gestione	156.890,29	410.531,54	-253.641,25	-62%
	<i>In % sul Valore della Produzione</i>	0,58%	1,73%		
	<i>In % sul Costo della produzione</i>	0,58%	1,79%		
	COSTO DELLA PRODUZIONE	27.031.734,42	22.985.839,50	4.045.894,92	18%

COSTO DELLA PRODUZIONE

Codice	Denominazione	A	B	Differenza A - B	
		Conto Economico 2021	Conto Economico 2020	€	%
	In % sul Valore della Produzione	99,32%	96,77%		
	Diff. Valori e Costi della Produz.	184.292,35	767.090,31	-582.797,96	-76%
	In % sul Valore della Produzione	0,68%	3,23%		

Codice	Denominazione	A	B	Differenza A - B	
		Conto Economico 2021	Conto Economico 2020	€	%
CEC.	Proventi ed Oneri finanziari	-26.413,07	-10.872,31	-15.540,76	143%
CED.	Proventi ed Oneri straordinari	0,00	0,00	0,00	
CEE.	Imposte sul reddito	-194.624,00	-83.269,00	-111.355,00	134%
	RISULTATO D'ESERCIZIO	-36.744,72	672.949,00	-709.693,72	-105%

FEDERAZIONE ITALIANA DI ATLETICA LEGGERA
CONTO ECONOMICO STRUTTURE TERRITORIALI - FUNZIONARI
DELEGATI (QUADRO ANALITICO)
ESERCIZIO 2021

Mod. S/A

COSTO DELLA PRODUZIONE

Codice	Denominazione	A	B	Differenza A - B	
		Conto Economico 2021	Conto Economico 2020	€	%
1.	ATTIVITA' SPORTIVA				
1.02.	Costi per att. sportiva della Strutt. Terr.				
1.02.01	<i>Attività agonistica</i>				
CEB.001	Spese di trasferta e soggiorno	290.103,18	83.048,24	207.054,94	249%
CEB.002	Indennità, diarie e rimborsi forfettari	127.315,90	74.199,19	53.116,71	72%
CEB.003	Compensi per staff tecnico	183.332,08	144.102,50	39.229,58	27%
CEB.004	Compensi per staff sanitario	19.245,20	18.371,95	873,25	5%
CEB.005	Acquisto materiale sportivo e attrezzature sportive non capitalizzabili	186.607,15	92.692,62	93.914,53	101%
CEB.006	Spese mediche	8.139,50	5.642,40	2.497,10	44%
CEB.007	Premi di classifica	49.990,13	14.331,53	35.658,60	249%
CEB.008	Premi di assicurazione	1.402,00	952,00	450,00	47%
CEB.013	Indennità, compensi, gettoni ed altre utilità ufficiali di gara, arbitri, commissari, cronometristi	30.742,22	26.697,90	4.044,32	15%
CEB.018	Acquisto materiale di consumo	10.342,06	6.784,85	3.557,21	52%
CEB.021	Borse di studio	23.400,00	5.000,00	18.400,00	368%
CEB.065	Canoni ed oneri locativi	10.903,18	3.770,50	7.132,68	189%
1.02.01	Totale Attività agonistica	941.522,60	475.593,68	465.928,92	98%
1.02.02	<i>Organizzazione Manifestazione Sportive</i>				
CEB.001	Spese di trasferta e soggiorno	160.513,96	82.036,00	78.477,96	96%
CEB.002	Indennità, diarie e rimborsi forfettari	492.549,91	258.572,12	233.977,79	90%
CEB.007	Premi di classifica	37.528,00	48.938,38	-11.410,38	-23%
CEB.008	Premi di assicurazione	11.456,45	11.943,10	-486,65	-4%
CEB.010	Noleggio (materiale tecnico sportivo, attrezzature, impianti, automezzi, software)	99.357,25	25.435,59	73.921,66	291%
CEB.011	Coppe, medaglie, altro materiale premiazionale e onorificenze	101.904,42	74.688,04	27.216,38	36%
CEB.013	Indennità, compensi, gettoni ed altre utilità ufficiali di gara, arbitri, commissari, cronometristi	353.268,91	223.763,35	129.505,56	58%
CEB.014	Trasporto e facchinaggio	25.122,91	17.246,07	7.876,84	46%
CEB.016	Altre spese	69.355,53	56.021,27	13.334,26	24%
CEB.018	Acquisto materiale di consumo	91.845,48	55.851,86	35.993,62	64%

FEDERAZIONE ITALIANA DI ATLETICA LEGGERA
CONTO ECONOMICO STRUTTURE TERRITORIALI - FUNZIONARI
DELEGATI (QUADRO ANALITICO)
ESERCIZIO 2021

Mod. S/A

COSTO DELLA PRODUZIONE

Codice	Denominazione	A	B	Differenza A - B	
		Conto Economico 2021	Conto Economico 2020	€	%
CEB.022	Contributi per gli atleti ed altri soggetti	26.415,00	17.698,85	8.716,15	49%
CEB.024	Compensi per prestazioni tecnico-scientifiche (costi per servizi da professionisti)	87.428,71	62.817,19	24.611,52	39%
CEB.028	Contributi a Comitati Organizzatori	39.615,00	15.046,00	24.569,00	163%
CEB.030	Manutenzione ordinaria	8.637,80	7.506,38	1.131,42	15%
CEB.031	Assistenza medica, antidoping	85.516,83	44.379,15	41.137,68	93%
CEB.040	Compensi per servizi tecnico-scientifici (costi per servizi da società)	63.691,96	43.218,06	20.473,90	47%
CEB.065	Canoni ed oneri locativi	49.975,64	9.662,82	40.312,82	417%
1.02.02	Totale Organizzazione	1.804.183,76	1.054.824,23	749.359,53	71%
1.02.03	Manifestazione Sportive				
	<i>Corsi di formazione</i>				
CEB.001	Spese di trasferta e soggiorno	13.521,36	4.642,09	8.879,27	191%
CEB.002	Indennità, diarie e rimborsi forfettari	67.044,00	38.348,50	28.695,50	75%
CEB.016	Altre spese	4.049,44	1.775,17	2.274,27	128%
CEB.021	Borse di studio		2.000,00	-2.000,00	-100%
CEB.024	Compensi per prestazioni tecnico-scientifiche (costi per servizi da professionisti)	12.878,00	605,00	12.273,00	2.029%
CEB.040	Compensi per servizi tecnico-scientifici (costi per servizi da società)	120,00	1.635,00	-1.515,00	-93%
CEB.054	Formazione di quadri tecnici ed altri soggetti	1.232,00	2.484,27	-1.252,27	-50%
1.02.03	Totale Corsi di formazione	98.844,80	51.490,03	47.354,77	92%
1.02.04	Promozione Sportiva				
CEB.001	Spese di trasferta e soggiorno	40.626,78	7.976,32	32.650,46	409%
CEB.005	Acquisto materiale sportivo e attrezzature sportive non capitalizzabili	78.260,84	50.350,55	27.910,29	55%
CEB.008	Premi di assicurazione	19.190,62	11.387,00	7.803,62	69%
CEB.011	Coppe, medaglie, altro materiale premiazionale e onorificenze	31.504,28	11.724,00	19.780,28	169%
CEB.024	Compensi per prestazioni tecnico-scientifiche (costi per servizi da professionisti)	520.129,53	372.136,42	147.993,11	40%
CEB.033	Promozione, comunicazione e marketing	42.788,42	25.378,09	17.410,33	69%

FEDERAZIONE ITALIANA DI ATLETICA LEGGERA
CONTO ECONOMICO STRUTTURE TERRITORIALI - FUNZIONARI
DELEGATI (QUADRO ANALITICO)
ESERCIZIO 2021

Mod. S/A

COSTO DELLA PRODUZIONE

Codice	Denominazione	A	B	Differenza A - B	
		Conto Economico 2021	Conto Economico 2020	€	%
CEB.040	Compensi per servizi tecnico-scientifici (costi per servizi da società)	5.654,40	400,00	5.254,40	1.314%
CEB.046	Organizz. e/o partecipaz. a Giochi Sportivi Studenteschi				
CEB.048	Sport nella scuola	3.000,00		3.000,00	
CEB.049	Organiz. e/o partecipaz. a manif. a carattere sociale	3.450,00	5.102,50	-1.652,50	-32%
CEB.056	Stampa opuscoli e materiale di propaganda	6.165,50	422,09	5.743,41	1.361%
CEB.065	Canoni ed oneri locativi	68.930,11	32.568,93	36.361,18	112%
1.02.04	Totale Promozione Sportiva	819.700,48	517.445,90	302.254,58	58%
1.02.05	<i>Contributi all'attività sportiva</i>				
CEB.058	Contributi a Società e Associazioni Sportive	861.772,15	1.202.254,66	-340.482,51	-28%
CEB.061	Contributi ad altri soggetti	70,00	3.810,00	-3.740,00	-98%
1.02.05	Totale Contributi all'attività sportiva	861.842,15	1.206.064,66	-344.222,51	-29%
1.02.06	<i>Gestione impianti sportivi</i>				
CEB.005	Acquisto materiale sportivo e attrezzature sportive non capitalizzabili	800,00	49.964,32	-49.164,32	-98%
CEB.016	Altre spese	288.037,43	345.954,43	-57.917,00	-17%
CEB.063	Servizi di pulizia e sorveglianza	166.867,38	76.847,23	90.020,15	117%
CEB.064	Utenze e servizi	167.394,40	167.685,57	-291,17	0%
CEB.065	Canoni ed oneri locativi	19.416,28	7.874,61	11.541,67	147%
1.02.06	Totale Gestione impianti sportivi	642.515,49	648.326,16	-5.810,67	-1%
1.02.	Totale Costi per att. sportiva della Strutt. Terr.	5.168.609,28	3.953.744,66	1.214.864,62	31%
1.	Totale ATTIVITA' SPORTIVA	5.168.609,28	3.953.744,66	1.214.864,62	31%
2.	FUNZIONAMENTO E COSTI GENERALI				
2.02.	<i>Funz. e costi gen. Struttura Terr.</i>				
2.02.01	<i>Costi per i collaboratori</i>				
CEB.080	Collaboratori - compensi	20.200,26	15.337,10	4.863,16	32%
CEB.083	Collaboratori - Rimborso spese missioni	642,00		642,00	

FEDERAZIONE ITALIANA DI ATLETICA LEGGERA
CONTO ECONOMICO STRUTTURE TERRITORIALI - FUNZIONARI
DELEGATI (QUADRO ANALITICO)
ESERCIZIO 2021

Mod. S/A

COSTO DELLA PRODUZIONE

Codice	Denominazione	A	B	Differenza A - B	
		Conto Economico 2021	Conto Economico 2020	€	%
2.02.01	Totale Costi per i collaboratori	20.842,26	15.337,10	5.505,16	36%
2.02.02	<i>Organi e Commissioni</i>				
CEB.001	Spese di trasferta e soggiorno	79.025,70	53.188,70	25.837,00	49%
CEB.087	Indennità, compensi, gettoni ed altre utilità Organi di gestione	20.659,35	23.128,37	-2.469,02	-11%
CEB.088	Indennità, compensi, gettoni ed altre utilità Collegio dei Revisori dei conti	36.177,04	37.565,52	-1.388,48	-4%
CEB.109	Assemblea regionale	40.753,62	963,00	39.790,62	4.132%
CEB.110	Indennità, compensi, gettoni ed altre utilità Commissioni Regionali	1.307,00	511,26	795,74	156%
2.02.02	Totale Organi e Commissioni	177.922,71	115.356,85	62.565,86	54%
2.02.03	<i>Costi generali</i>				
CEB.001	Spese di trasferta e soggiorno	27.604,03	14.805,06	12.798,97	86%
CEB.008	Premi di assicurazione	28.165,58	30.183,06	-2.017,48	-7%
CEB.010	Noleggio (materiale tecnico sportivo, attrezzature, impianti, automezzi, software)	34.529,22	25.456,82	9.072,40	36%
CEB.014	Trasporto e facchinaggio	271,30	19.541,91	-19.270,61	-99%
CEB.018	Acquisto materiale di consumo	62.191,52	73.803,30	-11.611,78	-16%
CEB.030	Manutenzione ordinaria	134.564,45	72.707,18	61.857,27	85%
CEB.033	Promozione, comunicazione e marketing	38.398,97	18.725,33	19.673,64	105%
CEB.042	Organizzazione e partecipazione a convegni, seminari, congressi e conferenze stampa	19.504,34	14.468,05	5.036,29	35%
CEB.044	Acquisto giornali, riviste, pubblicazioni tecniche	18.061,47	20.412,91	-2.351,44	-12%
CEB.064	Utenze e servizi	14.630,34	18.689,85	-4.059,51	-22%
CEB.065	Canoni ed oneri locativi	86.773,47	59.922,66	26.850,81	45%
CEB.096	Servizi giuridici, amministrativi e fiscali (costi per servizi da società)	67.154,73	44.561,93	22.592,80	51%
CEB.098	Spese per manutenzione e sviluppo sistemi informativi e sito internet	49.630,69	44.106,19	5.524,50	13%
CEB.099	Prestazioni giuridiche, amministrative e fiscali (costi per servizi da professionisti)	2.916,77	227,70	2.689,07	1.181%
CEB.101	Spese postali e telefoniche	67.420,81	77.819,89	-10.399,08	-13%
CEB.105	Spese di rappresentanza	16.895,04	8.046,03	8.849,01	110%
CEB.106	Commissioni bancarie e postali	8.364,18	17.675,93	-9.311,75	-53%
CEB.108	Imposte indirette, tasse e contributi	31.282,01	32.307,49	-1.025,48	-3%

FEDERAZIONE ITALIANA DI ATLETICA LEGGERA
CONTO ECONOMICO STRUTTURE TERRITORIALI - FUNZIONARI
DELEGATI (QUADRO ANALITICO)
ESERCIZIO 2021

Mod. S/A

COSTO DELLA PRODUZIONE

Codice	Denominazione	A	B	Differenza A - B	
		Conto Economico 2021	Conto Economico 2020	€	%
2.02.03	Totale Costi generali	708.358,92	593.461,29	114.897,63	19%
2.02.	Totale Funz. e costi gen. Struttura Terr.	907.123,89	724.155,24	182.968,65	25%
2.	Totale FUNZIONAMENTO E COSTI GENERALI	907.123,89	724.155,24	182.968,65	25%
	COSTO STRUTT. TERRIT.	6.075.733,17	4.677.899,90	1.397.833,27	30%

FEDERAZIONE ITALIANA DI ATLETICA LEGGERA
CONTO ECONOMICO STRUTTURE TERRITORIALI - FUNZIONARI
DELEGATI (QUADRO RIEPILOGATIVO)
ESERCIZIO 2021

Mod. S/A

COSTO DELLA PRODUZIONE

Codice	Denominazione	A	B	Differenza A - B	
		Conto Economico 2021	Conto Economico 2020	€	%
1.	ATTIVITA' SPORTIVA				
1.02.	<i>Costi per att. sportiva della Strutt. Terr.</i>				
1.02.01	Attività agonistica	941.522,60	475.593,68	465.928,92	98%
1.02.02	Organizzazione Manifestazione Sportive	1.804.183,76	1.054.824,23	749.359,53	71%
1.02.03	Corsi di formazione	98.844,80	51.490,03	47.354,77	92%
1.02.04	Promozione Sportiva	819.700,48	517.445,90	302.254,58	58%
1.02.05	Contributi all'attività sportiva	861.842,15	1.206.064,66	-344.222,51	-29%
1.02.06	Gestione impianti sportivi	642.515,49	648.326,16	-5.810,67	-1%
1.02.	<i>Costi per att. sportiva della Strutt. Terr.</i>	5.168.609,28	3.953.744,66	1.214.864,62	31%
1.	ATTIVITA' SPORTIVA	5.168.609,28	3.953.744,66	1.214.864,62	31%
2.	FUNZIONAMENTO E COSTI GENERALI				
2.02.	<i>Funz. e costi gen. Struttura Terr.</i>				
2.02.01	Costi per i collaboratori	20.842,26	15.337,10	5.505,16	36%
2.02.02	Organi e Commissioni	177.922,71	115.356,85	62.565,86	54%
2.02.03	Costi generali	708.358,92	593.461,29	114.897,63	19%
2.02.	<i>Funz. e costi gen. Struttura Terr.</i>	907.123,89	724.155,24	182.968,65	25%
2.	FUNZIONAMENTO E COSTI GENERALI	907.123,89	724.155,24	182.968,65	25%
	COSTO STRUTT. TERRIT.	6.075.733,17	4.677.899,90	1.397.833,27	30%



FEDERAZIONE ITALIANA DI ATLETICA LEGGERA
VIA FLAMINIA NUOVA N.830 - ROMA

NOTA INTEGRATIVA
BILANCIO D'ESERCIZIO AL 31/12/2021



INDICE

Premessa

Criteri di formazione e valutazione

Altre informazioni

Analisi delle voci dello Stato Patrimoniale e del Conto Economico

Compensi agli organi di gestione e controllo

Proposta di destinazione del risultato di esercizio

Fatti di rilievo avvenuti dopo la chiusura dell'esercizio

Conclusioni



PREMESSA

Il presente bilancio è stato predisposto in conformità alla normativa del Codice Civile interpretata ed integrata dai principi e criteri elaborati dall'Organismo Italiano di Contabilità, agli schemi ed ai principi e criteri per la formulazione del regolamento di contabilità delle Federazioni Sportive Nazionali (FSN) e Discipline Sportive Associate (DSA) emanati dal CONI e al regolamento di amministrazione della Federazione.

Il bilancio d'esercizio al 31 dicembre 2021 è costituito dallo stato patrimoniale, dal conto economico, dal rendiconto finanziario e dalla presente nota integrativa.

Gli importi della nota integrativa e del rendiconto finanziario sono espressi in unità di euro, mentre lo stato patrimoniale ed in conto economico sono espressi con i decimali.

Al Collegio dei Revisori dei Conti della Federazione spetta il controllo contabile. Il presente bilancio verrà assoggettato a revisione a titolo volontario da parte della Società di revisione Deloitte & Touche S.p.A.

CRITERI DI FORMAZIONE

Il bilancio è stato preparato nel presupposto della continuità aziendale, non sussistendo incertezze significative a riguardo.

La nota integrativa ha la funzione di fornire l'illustrazione, l'analisi ed in taluni casi un'integrazione dei dati di bilancio e contiene le informazioni richieste dagli artt. 2427 e 2427 bis del Codice Civile, da altre disposizioni del Codice Civile in materia di bilancio e da altre leggi precedenti. Inoltre, in essa sono fornite tutte le informazioni complementari ritenute necessarie a dare una rappresentazione la più trasparente e completa, anche se non richieste da specifiche disposizioni di legge.

CRITERI DI VALUTAZIONE

I principi contabili di seguito riportati sono stati adeguati con le modifiche, integrazioni e novità introdotte alle norme del Codice Civile dal D.Lgs. 18 agosto 2015, n.139, che ha recepito in Italia la Direttiva contabile 34/2013/UE. In particolare, i principi contabili nazionali tengono conto della versione emessa dall'OIC il 22 dicembre 2016, aggiornati successivamente al 29 dicembre 2017.

I più significativi criteri di valutazione adottati per la redazione del bilancio di esercizio al 31 dicembre 2021 in osservanza dell'art.2426 del Codice Civile sono di seguito riportati.

Immobilizzazioni immateriali

Sono iscritte al costo di acquisto, inclusivo degli oneri accessori ed ammortizzate sistematicamente in ogni esercizio a quote costanti in relazione con la loro residua possibilità di utilizzazione.

Nel caso in cui, indipendentemente dall'ammortamento già contabilizzato, risulti una perdita durevole di valore, l'immobilizzazione viene corrispondentemente svalutata; se in esercizi successivi vengono meno i motivi che avevano giustificato la svalutazione, viene ripristinato il valore originario, nei limiti del valore che l'attività avrebbe avuto ove la rettifica di valore non avesse mai avuto luogo.

In particolare, i criteri di ammortamento sono i seguenti:

- i costi per l'acquisto software e diritti di utilizzazione opere dell'ingegno (in proprietà e relativi alle licenze d'uso) vengono ammortizzati in tre anni, con aliquota 33,33%. Tale periodo non supera comunque la durata di utilizzazione;
- le migliorie su beni di terzi sono ammortizzate in un periodo pari al minore tra quello di utilità futura prevista delle spese sostenute e quello di durata residua della locazione, tenendo in considerazione per quest'ultimo l'eventuale facoltà di rinnovo contrattuale riconosciuta al conduttore. Le migliorie su beni di terzi relative alla manutenzione straordinaria degli uffici federali, effettuate nel 2013 e nel 2014 ed in particolare a lavori di impiantistica presso la sede federale, i cui locali sono concessi in comodato d'uso da parte del CONI, vengono ammortizzate con aliquota del 20%. Tale periodo è comunque inferiore alla durata di prevista utilità futura delle migliorie.

Immobilizzazioni materiali

Sono iscritte al costo di acquisto, al netto degli ammortamenti effettuati nell'esercizio e nei precedenti. Nel costo sono compresi gli oneri accessori di diretta imputazione. Le immobilizzazioni materiali possono essere rivalutate solo nei casi in cui leggi speciali lo richiedano o lo permettano.

Le immobilizzazioni sono sistematicamente ammortizzate in ogni esercizio a quote costanti sulla base delle aliquote previste dalla normativa fiscale, ritenute rappresentative della residua possibilità di utilizzo dei beni.

Nel caso in cui, indipendentemente dall'ammortamento già contabilizzato, risulti una perdita durevole di valore, l'immobilizzazione viene corrispondentemente svalutata; se in esercizi successivi vengono meno i motivi che avevano giustificato la svalutazione viene ripristinato il valore originario, nei limiti del valore che l'attività avrebbe avuto ove la rettifica di valore non avesse mai avuto luogo.

Le immobilizzazioni materiali, nel momento in cui sono destinate all'alienazione, sono riclassificate in un'apposita voce nell'attivo circolante e quindi valutate al minore tra il valore netto contabile e il valore di realizzazione desumibile dall'andamento del mercato. I beni destinati alla vendita non sono più oggetto di ammortamento.

Le immobilizzazioni materiali acquisite a titolo gratuito sono iscritte nell'attivo dello stato patrimoniale in base al presumibile valore di mercato attribuibile alle stesse alla data di acquisizione, a cui vanno aggiunti i costi

sostenuti e/o da sostenere affinché le stesse possano essere durevolmente ed utilmente inserite nel processo produttivo.

In ogni caso, il valore contabile dell'immobilizzazione non può superare il valore recuperabile. Le immobilizzazioni materiali acquisite a titolo gratuito sono ammortizzate con gli stessi criteri di quelle acquisite a titolo oneroso.

Gli ammortamenti sono stati calcolati a quote costanti sulla base di aliquote di seguito riportate, che si ritengono rappresentative della vita utile economico - tecnica dei cespiti:

Natura del bene	Aliquota %
Impianti	10%
Mobili e macchine per ufficio	12%
Impianti e macchinari specifici	15,5%
Attrezzature sportive	19%
Computers e macchine elettroniche	20%
Autovetture	20%
Mobili e arredi	12%

Immobilizzazioni finanziarie

Le partecipazioni sono iscritte sulla base del criterio del costo di acquisto, rettificato dalle perdite di valore ritenute durevoli alla data di chiusura dell'esercizio; se, in esercizi successivi, vengono meno i motivi che avevano giustificato la svalutazione, viene ripristinato il valore originario, nei limiti del valore che l'attività avrebbe avuto, ove la rettifica di valore non avesse mai avuto luogo.

Le immobilizzazioni finanziarie non includono la Fondazione Euroroma 2024, la cui dotazione iniziale, pari ad euro centomila, è stata iscritta a conto economico tra i costi dell'attività sportiva. Al riguardo si segnala che la Fondazione non ha scopo di lucro, né diretto, né indiretto, non può distribuire utili e opera quale soggetto di diritto privato. La Fondazione ha durata sino alla approvazione del bilancio relativo all'esercizio chiuso al 31 dicembre 2024 e comunque fino all'integrale raggiungimento dello scopo.

Lo scioglimento può essere deliberato con l'approvazione del bilancio relativo all'ultimo esercizio, in cui i Partecipanti provvederanno alla nomina del Collegio dei Liquidatori. Così come indicato all'articolo 15 dello

Statuto, terminata la liquidazione, l'eventuale residuo attivo del patrimonio della Fondazione, al netto di quanto dovuto o diversamente destinato dall'Organiser Agreement, sarà devoluto alla Federazione Italiana di Atletica Leggera che dovrà destinarlo esclusivamente alla realizzazione di specifici progetti per la promozione dell'atletica tra i giovani.

Rimanenze

Le rimanenze sono iscritte al minore tra il costo di acquisto ed il valore di presumibile realizzazione desumibile dall'andamento del mercato (art. 2426 numero 9 c.c.). Per costo di acquisto si intende il prezzo effettivo d'acquisto più gli oneri accessori, con esclusione degli oneri finanziari. Le rimanenze sono oggetto di svalutazione in bilancio quando il valore di realizzazione desumibile dall'andamento del mercato è minore del relativo valore contabile.

Le rimanenze di magazzino sono costituite dall'abbigliamento sportivo acquisito in contro fatturazione dallo Sponsor tecnico, ma che alla data di chiusura dell'esercizio risultava ancora non utilizzato. Per l'importo pari alla consistenza delle rimanenze a fine esercizio, si è proceduto al risconto dei relativi ricavi da sponsorizzazioni.

Crediti

I crediti sono rilevati in bilancio secondo il criterio del costo ammortizzato, tenendo conto del fattore temporale e del valore di presumibile realizzo.

Il criterio del costo ammortizzato non è applicato quando gli effetti sono irrilevanti, ovvero quando i costi di transazione, le commissioni pagate tra le parti e ogni altra differenza tra valore iniziale e valore a scadenza sono di scarso rilievo oppure se i crediti sono a breve termine (ossia con scadenza inferiore ai 12 mesi).

Il valore dei crediti, come sopra determinato, è rettificato, ove necessario, da un apposito fondo svalutazione, esposto a diretta diminuzione del valore dei crediti stessi, al fine di adeguarli al loro presumibile valore di realizzo. L'importo della svalutazione è rilevato nel conto economico.

Disponibilità liquide

Le disponibilità liquide alla chiusura dell'esercizio sono esposte al valore nominale e comprendono anche i saldi delle disponibilità presso i Comitati Territoriali.

Ratei e risconti



Nella voce ratei e risconti sono state iscritte quote di costi e di ricavi di competenza dell'esercizio, ma esigibili in esercizi successivi e quote di costi e i ricavi sostenuti entro la chiusura dell'esercizio, ma di competenza di esercizi successivi, secondo il principio della competenza temporale.

Fondi rischi ed oneri

I fondi per rischi ed oneri sono stanziati per coprire perdite o debiti di natura determinata, di esistenza certa o probabile, dei quali tuttavia alla chiusura dell'esercizio non sono determinabili l'ammontare o la data di sopravvenienza. Gli stanziamenti riflettono la migliore stima possibile sulla base degli elementi a disposizione. I rischi per i quali il manifestarsi di una passività è soltanto possibile sono indicati nella nota di commento dei fondi, senza procedere allo stanziamento di un fondo rischi ed oneri.

Trattamento di fine rapporto

Nella voce trattamento di fine rapporto è stato iscritto quanto i dipendenti avrebbero diritto a percepire in caso di cessazione del rapporto di lavoro alla data di chiusura del bilancio. Le indennità di anzianità costituenti la suddetta voce, ossia la quota di accantonamento di competenza dell'anno e la rivalutazione annuale del fondo preesistente, sono determinate in conformità alle norme vigenti.

Debiti

I debiti sono iscritti secondo il criterio del costo ammortizzato, tenendo conto del fattore temporale. Il criterio del costo ammortizzato non è applicato ai debiti qualora i suoi effetti risultino irrilevanti. Gli effetti sono considerati irrilevanti per i debiti a breve termine (ossia con scadenza inferiore ai 12 mesi). Per il criterio del costo ammortizzato vedasi quanto detto con riferimento ai crediti.

I debiti per ferie maturate dai dipendenti e per retribuzioni differite, comprensivi di quanto dovuto agli enti previdenziali, sono stanziati sulla base dell'ammontare che si dovrebbe corrispondere nell'ipotesi di cessazione del rapporto di lavoro alla data del bilancio.

Ricavi

I ricavi per le prestazioni di servizi sono riconosciuti alla loro ultimazione e/o maturazione e comunque in base al principio della competenza economica.



I contributi pubblici vanno imputati nel bilancio per competenza indipendentemente dalla effettiva percezione quando esiste la certezza giuridica di aver diritto al contributo ed iscritti al rigo A.5 del conto economico.

Le transazioni con le entità correlate sono avvenute a normali condizioni di mercato.

Costi

I costi sono contabilizzati in base al principio di competenza, indipendentemente dalla data di incasso e pagamento, al netto dei resi, degli sconti, degli abbuoni e dei premi.

Proventi e oneri finanziari

I proventi ed oneri finanziari sono iscritti per competenza. I costi relativi alle operazioni di smobilizzo crediti a qualsiasi titolo (pro-solvendo e pro-soluto) e di qualsiasi natura (commerciali, finanziarie, altro) sono imputati nell'esercizio di competenza.

Imposte sul reddito dell'esercizio

Sono iscritte in base alla stima del reddito imponibile in conformità alle disposizioni in vigore, tenendo conto delle esenzioni applicabili e dei crediti d'imposta spettanti.

Altre informazioni

Si precisa che non si sono verificati casi eccezionali che abbiano richiesto deroghe alle norme di legge relative al bilancio ai sensi del 4° comma dell'art. 2423.

ANALISI DELLE VOCI DELLO STATO PATRIMONIALE

ATTIVO

IMMOBILIZZAZIONI

Immobilizzazioni immateriali

Le immobilizzazioni immateriali, al netto degli ammortamenti, ammontano al 31 dicembre 2020 ed al 31 dicembre 2021 rispettivamente ad euro 1.407.013 ed euro 1.051.717.

Nei seguenti prospetti sono evidenziate le movimentazioni della voce nel corso dell'esercizio:

Immobilizzazioni immateriali

Categoria	Costo storico (a)				31/12/2021
	31/12/2020	Incrementi	Decrementi	Rettifiche	
Opere dell'ingegno	1.195.468	15.726	-	-	1.211.194
Migliorie su beni di terzi	1.832.680	45.853	-	-	1.878.533
Immobilizzazioni immateriali in corso	99.863	-	6.582	-	93.281
Totale	3.128.011	61.579	6.582	-	3.183.008

Categoria	Fondo ammortamento (b)				
	31/12/2020	Amm.to del periodo	Utilizzo fondo	Rettifiche	31/12/2021
Opere dell'ingegno	1.085.872	91.472	-	-	1.177.344
Migliorie su beni di terzi	635.125	318.822	-	-	953.947
Totale	1.720.997	410.294	-	-	2.131.291

Categoria	Valore netto contabile (c) = (a - b)	
	31/12/2021	31/12/2020
Opere dell'ingegno	33.850	109.596
Migliorie su beni di terzi	924.586	1.197.555
Immobilizzazioni in corso	93.281	99.863
Totale	1.051.717	1.407.014

Gli incrementi delle immobilizzazioni immateriali sono dovuti a:

- Opere dell'ingegno, licenze d'uso e software, pari ad euro 15.726, ascrivibili principalmente a redazione di studi pubblicati sull'Annuario Federale;
- Migliorie su beni di terzi: per euro 45.853 trattasi principalmente di lavori di manutenzione straordinaria sugli impianti gestiti dai comitati territoriali. In particolare, euro 20.413 sono riferibili a costi finali di progettazione di cui all'impianto di Bari Bellavista, gestito dal Comitato Regionale Pugliese; euro 17.604 sono connessi a lavori di manutenzione straordinaria per l'impianto Paolo Rosi gestito dal Comitato Regionale Lazio. Si segnala che un importo pari ad euro 788.836 sono migliorie finalizzate alla realizzazione dell'intervento denominato "Rigenerazione della pista di atletica leggera del campo scuola Bellavista; come già indicato nel bilancio dell'esercizio precedente i lavori dell'impianto di Bari Bellavista sono finanziati attraverso contributi Sport e Salute riferiti al progetto Sport e Periferie ed il

cui collaudo è avvenuto il 19 settembre 2020. L'ammortamento dell'esercizio delle migliorie sul suddetto impianto è pari ad euro 247.112.

- Immobilizzazioni in corso per euro 93.281 riferibili ad attività a opere progettazione strutturale sul Palaindoor di Ancona.

Immobilizzazioni materiali

Le immobilizzazioni materiali, al netto degli ammortamenti, ammontano al 31 dicembre 2020 ed al 31 dicembre 2021 rispettivamente ad euro 599.500 ed euro 739.115.

Nei seguenti prospetti sono evidenziate le movimentazioni della voce nel corso dell'esercizio:

Immobilizzazioni materiali

Categoria	Costo storico (a)				
	31/12/2020	Incrementi	Decrementi	Rettifiche	31/12/2021
Attrezzature sportive	2.909.933	246.907	-	-	3.156.840
Apparecchiature scientifiche	-	-	-	-	-
Mobili e arredi	556.412	11.535	-	-	567.947
Automezzi	93.747	26.880	-	-	120.627
Macchine d'ufficio ed elettroniche	1.407.295	25.530	-	-	1.432.825
Altro	777.885	63.592	-	-	841.476
Immobilizzazioni materiali in corso	-	-	-	-	-

Totale	5.745.271	374.444	-	-	6.119.715
---------------	-----------	---------	---	---	-----------

Categoria	Fondo ammortamento (b)				
	31/12/2020	Amm.to del periodo	Utilizzo fondo	Rettifiche	31/12/2021
Attrezzature sportive	2.480.280	146.771	-	-	2.627.052
Apparecchiature scientifiche	-	-	-	-	-
Mobili e arredi	548.456	5.294	-	-	553.750
Automezzi	90.154	6.282	-	-	96.435
Macchine d'ufficio ed elettroniche	1.350.638	33.511	-	-	1.384.149
Altro	676.244	42.971	-	-	719.216
Totale	5.145.772	234.829	-	-	5.380.601

Categoria	Valore netto contabile (c) = (a - b)	
	31/12/2021	31/12/2020
Attrezzature sportive	529.789	429.653

Sm

Apparecchiature scientifiche	-	-
Mobili e arredi	14.197	7.956
Automezzi	24.191	3.593
Macchine d'ufficio ed elettroniche	48.676	56.657
Altro	122.262	101.641
Immobilizzazioni materiali in corso	-	-
Totale	739.115	599.500

Nel corso del 2021 gli incrementi sono riferibili principalmente all'acquisto di attrezzature sportive per euro 246.907. In particolare, tale voce include le attrezzature acquistate dai Comitati Regionali; i cui importi più rilevanti sono stati del Comitato Regionale FVG per euro 58.550, del Lazio per euro 89.503, della Toscana per euro 25.811 e del C.R. Campania per euro 31.309. Tali investimenti sono connessi alla consistente ripresa dell'attività a livello territoriale. L'ammortamento dell'esercizio è pari ad euro 146.771.

Immobilizzazioni finanziarie

Le immobilizzazioni finanziarie ammontano al 31 dicembre 2021 ad euro 124.414 e si riferiscono a:

Società partecipata	31/12/2020	Incrementi	Decrementi	31/12/2021
Diamond League Association	9.414	-	-	9.414
Fidal Servizi S.r.l.	115.000	-	-	115.000
Totale	124.414	-	-	124.414



Le immobilizzazioni finanziarie non hanno subito variazioni rispetto all'esercizio precedente.

Le partecipazioni iscritte in bilancio riguardano:

Diamond League Association –Come ampiamente commentato nel bilancio dell'esercizio precedente, l'importo pari ad euro 9.414 è il costo di adesione alla Associazione Il bilancio della DLA al 31 dicembre 2021 presenta un patrimonio netto pari ad euro 142.095 (CHF 146.798,20); sul bilancio è stata svolta una revisione limitata dall'auditor incaricato da cui non sono emerse eccezioni.

Fidal Servizi S.r.l. - per euro 115.000 - sede in Roma via Guglielmo Calderini, n. 68, costituita nel 2008 di cui la Federazione Italiana di Atletica Leggera è socio unico al 100%. Il bilancio della controllata è stato approvato dalla Assemblea dei soci in data 28 aprile 2022.

Nella tabella che segue sono riepilogati i dati della partecipazione e della società:

Società partecipata	Capitale Sociale	Risultato esercizio 2021	Riserve/Utili portati a nuovo	Patrimonio Netto al 31.12.2021	Quota di partecipazione
Fidal Servizi	115.000	133.249	60.493	308.742	100%

Attività Società partecipate

Per quanto concerne Diamond League Association è l'Associazione Internazionale, senza scopo di lucro, che si occupa dell'organizzazione del circuito di meeting a livello mondiale, di cui la Fidal fa parte con la manifestazione internazionale Golden Gala.

La Fidal Servizi è una società a scopo di lucro il cui oggetto sociale comprende, tra l'altro, lo svolgimento di attività amministrativa, organizzativa e gestionale di associazioni ed enti operanti nel settore sportivo, nonché attività nel campo pubblicitario, attività di promozione e avviamento allo sport.

Già dall'anno della sua costituzione, la Fidal Servizi ha svolto servizi a favore della Federazione Italiana di Atletica Leggera, di aggiornamento degli elenchi di affiliati e tesserati, di inserimento di dati relativi alle gare di competenza dei Comitati Territoriali, servizi di segreteria gestionale ed amministrativa, servizi necessari per il corretto funzionamento e gestione delle attività commerciali, logistiche, impiantistiche relative agli eventi sportivi, stipula di contratti di fornitura di beni e servizi, attività per acquisizione di rapporti commerciali da parte della Federazione.

ATTIVO CIRCOLANTE

Rimanenze

	31/12/2020	Incrementi	Decrementi	31/12/2021
Rimanenze	536.239	102.797	-	639.036
Fondo svalutazione rimanenze	-	-	-	-
Valore netto	536.239	102.797	-	639.036

Le rimanenze si incrementano per euro 102.797 e sono costituite dall'abbigliamento sportivo acquisito in contro fatturazione dallo Sponsor tecnico, ma che alla data di chiusura dell'esercizio risultava ancora non utilizzato. L'incremento registrato nella consistenza della voce è principalmente ascrivibile al fatto che, a seguito della crisi epidemiologica, le Olimpiadi sono state svolte a luglio 2021; conseguentemente nel corso dell'esercizio 2021 è stata consegnata anche tutta l'ultima parte dell'abbigliamento tecnico necessario per l'evento.

Crediti

L'ammontare dei crediti al 31/12/2021 è pari ad euro 2.610.265 con un incremento di euro 57.494 rispetto al saldo del 2020 (euro 2.552.771).

È di seguito illustrata la composizione dei crediti dell'attivo circolante al 31 dicembre 2021, ripresa poi nei paragrafi successivi per ciascuna delle diverse tipologie di crediti.

31/12/2021	31/12/2020	Differenza
------------	------------	------------

Crediti vs clienti	1.537.593	1.536.197	1.395
<i>F.do sval. crediti vs clienti</i>	- 393.587	- 411.887	18.300
Crediti vs clienti netti	1.144.006	1.124.310	19.696

Crediti vs Altri soggetti	1.111.596	1.178.321	- 66.725
Crediti verso il personale	1.001	2.495	- 1.494
Crediti vs Enti	108.500	117.134	- 8.634
Crediti vs Erario	55.291	48.883	6.408
Crediti vs CONI e Sport e Salute	420.353	286.423	133.930
<i>F.do sval. crediti vs Altri</i>	- 230.483	- 204.796	- 25.687
Crediti vs Altri netti	1.466.258	1.428.460	37.798

Totale crediti	3.234.334	3.169.453	64.881
<i>Totale fondo svalutazione crediti</i>	- 624.070	- 616.683	- 7.388
Totale crediti netti	2.610.264	2.552.770	57.494

Crediti verso Clienti

	31/12/2021	31/12/2020	Differenza
Crediti vs. clienti sede centrale	671.054	707.095	- 36.041
Fatture da emettere	871.039	830.102	40.937
Note di credito da emettere	-4.500	- 1.000	-3.500
Crediti vs. clienti	1.537.593	1.536.197	1.396
<i>F.do sval. crediti vs clienti</i>	- 393.587	- 411.887	18.300
Crediti vs clienti netti	1.144.006	1.124.310	19.696

I crediti netti verso clienti, rispetto al 2020 si incrementano per euro 19.696.

Come si evince dalla tabella sopra riportata, i crediti verso clienti sede centrale al lordo del fondo svalutazione, sono determinati per euro 671.054 da fatture emesse e da incassare alla data di chiusura dell'esercizio, per euro 871.039 da fatture da emettere e per euro 4.500 da note di credito da emettere, per un totale di euro 1.537.593.

Le fatture da emettere al 31 dicembre 2021 includono il credito di cui al progetto "Il Gusto dello Sport" per euro 480 mila svalutato per il 50% come da valutazione del legale incaricato.

Si segnala che le fatture da emettere includono un importo pari ad euro 133.352 relativo a contro fatture da emettere dallo Sponsor tecnico come da contratto vigente

Si fa presente che alla data del 30 aprile 2022 i suddetti crediti sono stati incassati per euro 272.830 (per fatture emesse) e per euro 179.098 per fatture da emettere.

Si riporta di seguito la movimentazione del fondo svalutazione crediti al 31 dicembre 2021:

Fondo svalutazione crediti	31/12/2020	Acc.ti	Utilizzi/Rilasci	31/12/2021
Fondo svalutazione crediti vs clienti	411.887	-	18.300	393.587

Come noto, lo scorso esercizio il fondo svalutazione crediti ammontava ad euro 411.887, con conseguente decremento pari ad euro 18.300; sin dalla fine dell'esercizio 2019 si era provveduto a dare incarico ad un legale per il recupero di tutti i crediti della Federazione, prioritariamente con diffide e poi attraverso eventuali soluzioni transattive stragiudiziali o avvio delle necessarie azioni legali, in assenza di una composizione bonaria del contenzioso. Tale attività è proseguita per tutto il 2021 con una gestione analitica per ogni posizione aperta.

L'utilizzo/rilascio del fondo svalutazione crediti è riferibile alla transazione sottoscritta in data 6 dicembre 2021 con un cliente per un credito riferito all'anno 2018 e pari ad euro 18.300; in particolare il fondo è stato utilizzato per euro 9.150 mentre il residuo pari importo accantonato è stato rilasciato con correlata contabilizzazione tra gli altri ricavi e proventi.

Crediti verso Altri soggetti

	31/12/2021	31/12/2020	Differenza
Crediti vs Società e Ass.ni sportive	104.430	123.596	- 19.166
Crediti verso Enti prev. e ass.	35.863	-	35.863
Crediti vs Altri propri dei Comitati	409.963	422.416	- 12.453
Altri crediti	399.131	554.469	- 155.338
Anticipi a Funzionari Delegati	27.934	20.353	7.581
Anticipi a fornitori	84.275	7.488	76.787
Depositi cauzionali	50.000	50.000	-
Crediti vs Altri soggetti	1.111.596	1.178.322	- 66.726

<i>F.do sval. crediti vs Altri</i>	- 230.483	- 204.796	- 25.687
Crediti vs Altri soggetti netti	881.113	973.526	- 92.413

Complessivamente, i crediti verso altri soggetti, al lordo del fondo di svalutazione ammontano ad euro 1.111.596 con un decremento rispetto al 2020 pari ad euro 66.726; di tale importo, euro 409.963 si riferiscono a crediti propri de Comitati Regionali sorti per l'attività sportiva svolta localmente; come noto, prima della chiusura dell'esercizio e con l'ausilio del Revisore dei Conti Territoriale, i Comitati regionali provvedono alla verifica della effettiva esigibilità dei crediti iscritti a bilancio. Questi sono oggetto di puntuale ricognizione sulla base dei bilanci predisposti dagli stessi e le cui scritture sono importate analiticamente nella contabilità generale della Federazione. Eventuali insussistenze sono oggetto imputazione a perdita; si precisa che non vi è notizia di crediti in contenzioso o in sofferenza. È opportuno sottolineare che i suddetti crediti si sono ridotti rispetto al 2020 per euro 12.453 principalmente per l'attività di recupero crediti. E' opportuno evidenziare che al 30 aprile 2022 di tali crediti sono stati incassati euro 125.696, pari a circa il 30% del totale dei crediti alla data del 31 dicembre 2021.

Gli altri crediti, al lordo del fono, ammontano ad euro 399.131 invece, si sono decrementati per euro 155.338, principalmente per l'incasso dei crediti verso Sport e Periferie.

Al 31 dicembre 2021 gli altri crediti netti e pari ad euro 252.211 sono costituiti principalmente per euro 119.553 da contributi a fondo perduto alternativo e perequativo ex Decreto 73/2021 sostegni bis e per il residuo credito di cui alla commessa europea GEOPARD per euro 110.928; va rilevato che al 31 dicembre 2021 la rendicontazione è stata presentata e si è in attesa dell'approvazione da parte della Commissione per percepire il relativo incasso. L'importo residuo è costituito essenzialmente dal credito verso il MIPAAF per euro 80.000 per la Maratona di Madrid e svalutato al 50%.

Per quanto concerne i crediti verso associazioni e società affiliate, ammontano ad euro 104.430, con un decremento di euro 19.166 rispetto al 2020 ed imputabile sia a maggiori incassi di sanzioni intervenuti nel corso dell'esercizio, che alla prosecuzione dell'attività di ricognizione puntuale delle sanzioni disciplinari e amministrative da parte del tribunale federale.

Gli anticipi a funzionari delegati ammontano ad euro 27.934 e risultano rendicontati all'inizio del 2022.

Gli anticipi a fornitori ammontano ad euro 84.275 e sono principalmente riferibili per euro 28.400 all'acquisto dei biglietti per i Mondiali di Oregon 2022 e per euro 43.784 agli anticipi alla Medica Viscontea Esp per il soggiorno relativo al raduno Gran Canaria velocità, ostali e salti di gennaio 2022.

Fondo svalutazione crediti verso Altri	<i>31/12/2020</i>	<i>Acc.ti</i>	<i>Rilasci</i>	<i>31/12/2021</i>
<i>Fondo svalutazione crediti vs Altri</i>	204.796	29.666	3.979	230.483

L'accantonamento al Il fondo svalutazione crediti FIDAL (sia verso clienti che verso altri soggetti) al 31 dicembre 2021 è stato determinato a seguito di un'analisi approfondita e puntuale delle posizioni creditorie iscritte in bilancio, sia a fronte di fatture emesse che da emettere, tenendo conto, tra l'altro, di eventuali contenziosi in corso, dell'anzianità dei crediti, dei rapporti contrattuali ancora attivi e della solidità patrimoniale delle controparti, nonché degli accordi transattivi intervenuti fino alla data di redazione del bilancio, se presenti. L'importo pari ad euro 29.666 è attribuibile principalmente a valutazioni prudenziali in merito alla possibilità di recupero crediti verso società affiliate per sanzioni amministrative comminate dal Tribunale Federale.

Il rilascio del fondo svalutazione crediti verso Altri riferibile a crediti verso società sportive interamente svalutati al 31 dicembre 2020 ma incassati nel corso dell'anno per euro 1.895; per euro 2.984 si riferisce a crediti verso società sportive già svalutati ma il cui credito in corso dell'anno è stato compensato con debiti per contributi alle società così come previsti dal regolamento federale.

Crediti Verso Enti

I crediti verso Enti ammontano ad euro 108.500 e sono rappresentati per euro 77.669 da crediti verso la Commissione Europea per il progetto GEOLAB che si completerà nel corso del 2022.

Crediti verso Erario

I crediti verso erario di euro 55.291 sono rappresentati prevalentemente da partite creditorie in corso di definizione con esito positivo presso l'Agenzia delle Entrate e Riscossione.

Crediti verso Sport e Salute e CONI

I crediti ammontano complessivamente ad euro 420.353, di cui euro 294.307 verso Sport e Salute ed euro 126.046 verso CONI.

Si riporta di seguito il dettaglio dei crediti verso Sport e Salute:

	31/12/2021
Piano formazione Cda SeS 29/9/2021	10.000
Piano Tech-Digitalizzazione CdA SeS 29/09/2021	53.500
Sport di Tutti Inclusione CdA SeS 27/10/2021	42.000
Sport di Tutti Quartieri CdA SeS 27/10/2021	70.000
Arretrati contrattuali	113.673
Benefici Assistenziali CdA SeS 29/11/2021	5.135
Totale Crediti Sport e Salute al 31 dicembre 2021	294.308

Alla data del 30 aprile 2022 sono stati incassati gli arretrati contrattuali e i benefici assistenziali per complessivi euro 118.808.

Di seguito il dettaglio dei crediti verso CONI:

	31/12/2021
Premio Banca IFIS	5.500
Arretrati contrattuali	96.756
Contributo informatizzazione CONINET	24.427
Totale Crediti CONI al 31 dicembre 2021	126.683

Alla data del 30 aprile 2022 dei suddetti crediti CONI sono stati incassati gli arretrati contrattuali Ed il premio Banca IFIS per complessivi euro 102.256.

Disponibilità liquide

Nella tabella che segue sono elencate le disponibilità liquide al 31 Dicembre 2021 della Sede Centrale e dei Comitati Territoriali.

Disponibilità liquide

	31/12/2021	31/12/2020	Differenza
c/c ordinario 10107	53.860	92.576	-38.716
c/c 9064	974	3.023	-2.048
C/C 347567 BCC TONIOLO Biglietteria Golden Gala	21.356	13.313	8.043
C/C 6265401 BCC Toniolo dollari Golden Gala	492.916	132.318	360.598
c/c 3755 ordinario Banca Popolare Milano	429.798	2.648.531	-2.218.734
C/C 3756 Personale Banca Popolare Milano	879.639	860.527	19.112
c/c 3757 Runcard Banca Popolare Milano	135.052	303.026	-167.974
c/c 3758 Golden Gala Banca Popolare Milano	-	1.570	-1.570
BCC TONIOLO C/C 13073	7.290	7.290	-
C/C 348138 BCC Toniolo euro/dollari Golden Gala	2.622	2.777	-155
c/c 100000003521 Banca Intesa Maratona Int.le di Roma	-	4.050	-4.050
c/c 2409 BNL Progetto Geopard	3.523	224.519	-220.997
c/c 2458 BNL Progetto Sport e Periferie	102.997	4.337	98.660
Totale disponibilità liquide Sede centrale	2.130.025	4.297.855	-2.167.830



	31/12/2021	31/12/2020	Differenza
C.R. Emilia Romagna c/c 70006	277.679	295.870	-18.192
CR TOSCANA - BANCO POPOLARE DI LUCCA PISA LIVORNO	347.783	222.885	124.898
CR LOMBARDIA - F.I.D.A.L. C.P. BRESCIA	4.012	658	3.354
CR LOMBARDIA - F.I.D.A.L. C.P. BERGAMO	14.319	12.511	1.808
CR LOMBARDIA - CREDITO ARTIGIANO AGENZIA N 7	249.092	251.122	-2.030
C.R. Abruzzo c/c 26004	128.793	115.095	13.699
CR LOMBARDIA - F.I.D.A.L. C.P. CREMONA	4.516	4.494	22
CR LOMBARDIA - F.I.D.A.L. C.P. SONDRIO	10.009	8.570	1.440
CR LOMBARDIA - F.I.D.A.L. C.P. VARESE	2.025	1.131	894
CR LOMBARDIA - F.I.D.A.L. C.P. MILANO	32.559	27.693	4.865
CR LOMBARDIA - F.I.D.A.L. C.P. PAVIA	5.107	4.358	749
CR PUGLIA - C.P. FIDAL TARANTO	-	8	-8
C.R. Calabria c/c 779	44.802	30.880	13.922
C.R. Campania c/c 2113	158.083	96.935	61.148
CR LAZIO - COMITATO PROVINCIALE DI FROSINONE	-	-	-
CR LAZIO - COMITATO PROVINCIALE DI ROMA	-	-	-
CR LAZIO - COMITATO PROVINCIALE DI ROMA SUD	188	87	100
CR LAZIO - COMITATO PROVINCIALE DI VITERBO	20	20	0
CR LAZIO - COMITATO PROVINCIALE DI LATINA	9.464	6.884	2.580

CR VALLE D'AOSTA - CREDITO COOPERATIVO VALDOSTANO	76.571	70.834	5.737
CR FRIULI VENEZIA GIULIA - TRIESTE - COMITATO PROVINCIALE	17.417	3.886	13.531
CR FRIULI VENEZIA GIULIA - MARIO AGOSTI - COMITATO PROVINCIALE DI PORDENONE	47.333	48.768	-1.435
C.R. Basilicata c/c 12200	79.096	66.619	12.477
CR FRIULI VENEZIA GIULIA - PORDENONE - COMITATO PROVINCIALE	54.510	62.426	-7.916
CR FRIULI VENEZIA GIULIA - BANCA PROSSIMA	64.653	75.051	-10.398
CR LIGURIA - COMITATO PROVINCIALE DI GENOVA	-	812	-812
CR SARDEGNA - B.N.L. AGENZIA - C. P. DI SASSARI	4.584	2.095	2.489
CR SARDEGNA - B.N.L. AGENZIA - C. P. DI NUORO	267	438	-170
CR SARDEGNA - BANCO DI SARDEGNA - C.P. OLBIA-TEMPIO	1.682	1.865	-183
CR PIEMONTE - CARTA BCC TASCA	-	282	-282
C.R. Molise c/c 120436	26.280	42.027	-15.747
C.R. Sardegna c/c 100023	158.764	149.868	8.896
C.P.A. Trento c/c 13319689	48.811	61.302	-12.491
C.P.A. Bolzano c/c 020570010104	43.448	31.200	12.248
C.R. Umbria c/c 897	103.107	58.855	44.252
C.R. Sicilia c/c 100000126118	735.245	507.139	228.106
CR Lazio Comitato Provinciale Frosinone c/c 11038 BNL	-	40	-40
C.R Veneto carta prepagata Corallo	-	126	-126



C.R. Lazio c/c 5017	1.541.966	1.256.780	285.185
C.R. Lombardia c/c 140051	666.595	479.846	186.749
C.R. Puglia c/c 16534 Banca Nazionale del Lavoro	354.993	274.673	80.320
C.R. Veneto c/c 100000007931 Banca Prossima	340.709	182.348	158.361
C.P. Treviso c/c 2593 Banca della Marca Credito Cooperativo	4.864	5.417	-554
CR VENETO - CASSA COMITATO PROV.VERONA	9.420	9.554	-133
CR VENETO - CASSA COMITATO PROV.VICENZA	-	359	-359
CONTANTI C.P. ROVIGO	139	32	107
BANCA MACERATA	289.132	128.575	160.557
PREPAGATA CP VENEZIA	6.999	8.385	-1.386
PREPAGATA CP PADOVA	7.190	6.443	747
CR - BANCA DI CARAGLIO	506.181	415.625	90.556
PREPAGATA CP BELLUNO	6.552	4.672	1.880
PREPAGATA CP VICENZA	10.351	6.384	3.967
CR LOMBARDIA - CP COMO NUOVA C/C 992 BPM	5.938	1.706	4.232
CR MARCHE - BANCA MACERATA - CONTO EMAF	10.917	227.607	-216.690
CR VENETO - PREPAGATA CP ROVIGO	3.114	5.489	-2.375
CR TOSCANA - CASSA	900	-	900
CR LAZIO - CASSA CONTANTI CP FROSINONE	2	1	1
CR LAZIO - CASSA CONTANTI CP ROMA	682	109	573
STADIO COMUNALE DI VITERBO	-	-	-
CR - CARTA RICARICA EVO	156	-	156



CPBRESCIA_BANCA VALSABBINA	5.795	-	5.795
PREPAGATA CR VENETO	964	-	964
BANCATER CREDITO COOPERATIVO FVG – SOCIETA' COOPERATIVA - CR FVG	4.995	-	4.995
BANCATER CREDITO COOPERATIVO FVG – già COOPERATIVA - CP UDINE	-3	-	-3
CR BOLZANO - CASSA DI RISPARMIO DI BOLZANO SEDE	4.829	4.131	697
COMITATO PROVINCIALE DI SAVONA	95	985	-890
CARTA PREPAGATA FIDAL CRLAZIO	122	1.332	-1.210
CONTANTI C.P. PADOVA	-	325	-325
B.N.L. C.P. BARI	700	11	689
B.N.L. C.P. BRINDISI	1.477	240	1.237
B.N.L. C.P. FOGGIA	333	511	-179
B.N.L. C.P. LECCE	4.581	2.281	2.300
B.N.L. C.P. TARANTO	492	1.249	-758
SALERNO CASSA COM. PROV.	1.563	-	1.563
AVELLINO CASSA COM. PROV.	901	-	901
BPER BANCA SPA	289.768	164.993	124.775
PREPAGATA ZOVICO CHRISTIAN	-	169	-169
CART@PERTA CREVAL N. 37249	133	276	-143
BANCA C.P. MANTOVA NUOVA	3.024	3.622	-598
DEUTSCHE BANK	175.624	103.181	72.443
BANCA CREDITO COOPERATIVO	19.902	19.907	-5

CR TOSCANA - C/C POSTALE N. 28919504	54.160	49.094	5.066
CR LAZIO - CASSA CONTANTI	1.098	415	683
CR LAZIO - STADIO PASQUALE GIANNATTASIO	187	-	187
CR LAZIO - STADIO PAOLO ROSI	281	331	-49
CR VENETO - CASSA CONTANTI	306	229	77
CR EMILIA ROMAGNA - CASSA CONTANTI	901	1.231	-330
CR VALLE D'AOSTA - CASSA CONTANTI	333	416	-84
CR FRIULI VENEZIA GIULIA - CASSA CONTANTI	569	231	338
CR LIGURIA - CASSA CONTANTI SEGRETERIA CRL	101	181	-81
CR UMBRIA - CASSA CONTANTI	212	1.194	-982
CR ABRUZZO - CASSA CONTANTI	2	-	2
CR CAMPANIA - CASSA CONTANTI	2.622	-	2.622
CR CAMPANIA - BENEVENTO CASSA COM. PROV.	560	-	560
CR BASILICATA - CASSA CONTANTI	138	129	9
CR CALABRIA - CASSA CONTANTI	112	120	-8
CR CALABRIA - CASSA DI TRANSITO	-	-	-
CR TRENTO - CASSA CONTANTI	43	43	-
CR BOLZANO - CASSA CONTANTI	94	63	31
CR LAZIO - CONTANTI IMPIANTI SPORTIVI	-	1.000	-1.000
CR PUGLIA - CASSA CONTANTI CP BARI	2	3	-1
CR PUGLIA - CASSA CONTANTI CP BRINDISI	51	64	-14
CR PUGLIA - CASSA CONTANTI CP LECCE	9	-	9



CR MARCHE - CASSA VALORI	143	143	-
Totale disponibilità liquide Comitati Territoriali	7.094.235	5.635.801	1.458.433

Totale disponibilità liquide	9.224.260	9.933.656	-709.397
-------------------------------------	------------------	------------------	-----------------

Rispetto al 2020, le disponibilità liquide della Federazione si sono complessivamente ridotte per euro 709.394.

Tale variazione è attribuibile per euro 2.167.830 al decremento delle disponibilità liquide presso la sede centrale e per euro 1.458.436 all'incremento delle stesse presso i Comitati Territoriali. Tali variazioni sono dovute per la sede, al venir meno del contributo straordinario di Sport e Salute, euro 2.338.777, che era stato incassato il 14 dicembre 2020 e dalla ripresa dell'attività che ha comportato maggiori uscite rispetto al 2020, mentre l'incremento per i Comitati Regionali è causato dai versamenti delle società per alimentare il borsellino elettronico, senza un corrispondente utilizzo a causa delle misure adottate per aiutare le società a fronteggiare la crisi da pandemia, generando quindi risorse finanziarie aggiuntive in misura superiore alle necessità finanziarie dei Comitati Regionali

RATEI E RISCONTI ATTIVI

Ratei e risconti attivi

	31/12/2021	31/12/2020	Differenza
Risconti attivi	61.685	85.286	- 23.601
Ratei attivi	2	-	2
Totale	61.687	85.286	- 23.599

I risconti attivi sono pari ad euro 61.685, di cui euro 30.409 relativi alla sede centrale ed euro 31.275 ai Comitati Territoriali, si riferiscono principalmente a canoni locativi impianti, premi assicurativi. La diminuzione di 23.601 è ascrivibile al fatto che nell'esercizio 2020 alcuni Comitati Regionali avevano deliberato contributi a favore delle società per superare la crisi innescata dalla pandemia, per due stagioni, procedendo al risconto dei contributi, pertanto la misura è venuta meno nel 2021, con una ripresa dell'attività quasi totale.

PASSIVO

PATRIMONIO NETTO

Al 31/12/2021 la Federazione evidenzia un saldo del patrimonio netto pari euro 1.616.781. Il riepilogo delle movimentazioni del patrimonio netto degli ultimi due esercizi è riportato nel seguente prospetto:

	Fondo di dotazione	Riserve	Utili / Perdite a nuovo	Risultato dell'esercizio	Totale
Patrimonio netto al 31/12/2019	1.000.000	-	-223.393	203.970	980.577
Destinazione risultato esercizio precedente	-	-	203.970	-	-
Utilizzo riserve	-	-	-	-	-
Risultato esercizio	-	-	-	672.949	672.949
Patrimonio netto al 31/12/2020	1.000.000	-	-19.423	672.949	1.653.526
Destinazione risultato esercizio precedente	-	653.526	19.423	-672.949	-
Utilizzo riserve	-	-	-	-	-
Risultato esercizio corrente	-	-	-	-36.745	-36.745
Patrimonio netto al 31/12/2021	1.000.000	653.526	0	-36.745	1.616.781

Il Consiglio Federale del 27 giugno 2021 ha deliberato la destinazione dell'utile di esercizio 2020, pari ad euro 672.949, quanto ad euro 19.423 a copertura delle residue perdite portate a nuovo e per euro 653.526 a riserve di patrimonio netto.



E' opportuno sottolineare che con delibera del Consiglio federale n.92 dell'undici novembre 2021 è stata approvata la terza variazione a Preventivo economico 2021.

Per effetto della prima variazione e di questa ultima dell'esercizio 2021, la perdita di esercizio presunta ed il patrimonio netto della Federazione al 31 dicembre 2021 ammontavano, rispettivamente, ad euro 1.266.115 e ad euro 387.411 (con conseguente abbattimento del fondo di dotazione indisponibile così come definito dalla Circolare CONI n.3 dell'11 ottobre 2005 per euro 383.254). Come noto, il Regolamento di Amministrazione all'art.2 comma 7 prevede che la gestione in perdita può essere prevista a condizione che non abbia carattere strutturale, essendo salvaguardato l'equilibrio economico di periodo medio-lungo, e la perdita di esercizio non ecceda la differenza tra il patrimonio netto ed il fondo di dotazione iscritto nello stato patrimoniale del precedente esercizio.

Il Consiglio Federale, conseguentemente, in sede di approvazione della III nota di variazione si è assunta l'impegno di ricostituire il fondo di dotazione minimo così come definito dalla citata Circolare in sede di redazione del Bilancio Preventivo 2022, prevedendo che lo stesso dovesse chiudere con un avanzo almeno pari ad euro 383.254, importo che avrebbe consentito di ripristinare il fondo di dotazione minimo e pari ad euro 770.665.

Il Preventivo 2022, così come approvato con Delibera del Consiglio Federale n.112 del 29 dicembre 2021 chiude, infatti, con un avanzo pari ad euro 385 mila.

E' opportuno evidenziare che, a seguito della terza variazione di bilancio di novembre 2021, sono intervenuti eventi non prevedibili tali per cui si non si è concretizzata la previsione di cui alla variazione di stessa; tra questi si riportano di seguito i principali che hanno maggiormente inciso della riduzione della perdita a consuntivo 2021.

I risultati netti dei consuntivi dei Comitati Regionali alla data del 31 dicembre 2021 risultano pari ad euro 424 mila; il settore tecnico ha prodotto economie pari a circa 224 mila euro in quanto la ripresa della crisi epidemiologica ha fatto sì che la direzione tecnica ha dovuto necessariamente annullare gran parte dei raduni delle squadre nazionali per l'ultimo mese e mezzo della stagione. Per effetto della sottoscrizione in data 26 gennaio 2022 del nuovo contratto collettivo nazionale per il personale federale 2018-2021 si è provveduto a rilasciare debiti per anni precedenti già accantonati per i suddetti rinnovi per euro 300.068, ad esito degli accordi raggiunti. Infine Sport e Salute e Coni hanno riconosciuto contributi alla Federazione per gli arretrati contrattuali complessivamente pari ad euro 210.429; a seguito della definizione dei rinnovi contrattuali essendosi verificate le condizioni per finalizzare i calcoli, gli stessi hanno potuto assegnare alle FSN un contributo da inserire nel bilancio federale al 31 dicembre 2021, a copertura parziale di tali costi, attingendo dalle somme già accantonate ed impegnate per tale finalità nei propri bilanci.

Il fondo di dotazione minimo, così come definito dalla Circolare CONI n.3 dell'11 ottobre 2005, alla data di chiusura dell'esercizio viene determinato come segue:

Formazione del Fondo di dotazione indisponibile				
Esercizio				
	2019	2020	2021	Media

Formazione del Fondo di dotazione indisponibile				
	Esercizio			
	2019	2020	2021	Media
Costo della Produzione	28.932.827	22.985.840	27.031.734	26.316.800
Oneri finanziari	12.287	16.787	26.413	18.496
Imposte sul reddito	179.920	83.269	194.624	152.604
Totale	29.125.034	23.085.896	27.252.771	26.487.900
Fondo di dotazione indisponibile:	26.487.900 x 3% =		794.637	

Il fondo di dotazione al 31 dicembre 2021 risulta già superiore al minimo previsto dalla citata circolare e, pertanto, non è necessario adeguarlo.

FONDI PER RISCHI ED ONERI

L'ammontare complessivo dei fondi per rischi ed oneri al 31/12/2021 è pari a zero.

Descrizione	31/12/2020	Acc.ti	Utilizzi/Rilasci	Riclassifiche	31/12/2021
Liti, arbitraggi e risarcimenti	25.844	-	- 25.844	-	-
Fondo per oneri per ristrutturazioni	138.486	-	- 125.314	- 13.172	0
Totale Fondi rischi e oneri	164.330	-	- 151.158	- 13.172	0

L'utilizzo del fondo liti, arbitraggi e risarcimenti è riferibile alla definizione nel corso del 2021 di un accordo connesso ad un contenzioso giuslavoristico sorto presso il Tribunale di Matera la cui passività probabile era stata correttamente iscritta nel bilancio.

E' importante evidenziare che nel corso del 2021 ulteriori titolari di rapporti di collaborazione con il CR Basilicata di cui nei passati esercizi hanno avanzato analoghe pretese e rivendicazioni; si è pertanto reso necessario definire anche con questi ultimi accordi transattivi, sempre connessi alla vicenda legata alla verifica dell'Ispettorato del Lavoro di Matera; si è quindi provveduto ad utilizzare il fondo liti per la passività probabile al 31 dicembre 2020 e ad imputare a conto economico quanto dovuto e riconosciuto alle ulteriori controparti a seguito della definizione con esito positivo degli accordi transattivi per un importo pari ad euro 51.982, comprese le spese legali.

Per quanto attiene, invece al fondo per oneri di ristrutturazioni, gli utilizzi ammontano ad euro 125.314 e si riferiscono per euro 110.314 al perfezionamento degli accordi di incentivi all'esodo e per euro 15 mila al rilascio del fondo a fronte di una passività non probabile alla data di redazione del presente bilancio. L'importo pari ad euro 13.172, riferendosi a debiti residui per contribuzione volontaria a carico della Federazione per effetto degli accordi transattivi raggiunti, è stata più correttamente riclassificato tra i debiti verso il personale.

TRATTAMENTO DI FINE RAPPORTO

Descrizione	31/12/2020	Acc.ti	Incremento	Utilizzi	31/12/2021
Fondo TFR	1.444.071	267.611	34.394	- 219.215	1.526.861

Trattasi dell'accantonamento previsto dal contratto del personale dipendente di Sport e Salute S.p.A. e Federazioni Sportive Nazionali, nonché da quello dei giornalisti, per i dipendenti in forza al 31 dicembre 2021. Si rileva che al suddetto importo di accantonamento va aggiunto l'accantonamento TFR presso l'INPS per euro 15.481; il totale accantonamento a conto economico è pertanto pari ad euro 283.092.

L'incremento, invece, si riferisce a quanto trasferito da Sport e Salute in data primo marzo 2021 a seguito della cessazione del precedente rapporto di lavoro con Sport e Salute dell'attuale Segretario generale.

Gli utilizzi, per un importo pari ad euro 219.215, corrispondono alla liquidazione del trattamento di fine rapporto di otto risorse cessate nel corso dell'anno; per il restante importo si riferiscono alle trattenute

destinate alle Previdenza Complementare delle tredicesime dei dipendenti che hanno deciso di non mantenere il proprio TFR in azienda.

In merito al TFR si informa che la Federazione, per quello maturato dal 01.01.2007, ha provveduto alla notifica della informativa prevista dalla riforma del Sistema di Previdenza Complementare attuata dal Decreto Legislativo n. 252/2005. Il TFR maturato fino alla data di esercizio dell'opzione resta accantonato presso la Federazione e sarà liquidato alla fine del rapporto di lavoro con le rivalutazioni di legge.

DEBITI

L'ammontare dei debiti al 31/12/2021 è pari ad euro 8.720.438 con un incremento rispetto al saldo del 31/12/2020 (euro 7.622.580) di euro 1.097.858.

Debiti

	31/12/2021	31/12/2020	Differenza
Debiti vs fornitori	1.385.133	1.485.511	- 100.378
Debiti vs altri soggetti	5.321.131	4.489.595	831.537
Debiti vs Banche e Istituti di credito	1.448	1.746	- 298
Debiti vs Altri Finanziatori	300.000	300.000	-
Debiti vs Erario	619.456	526.404	93.052
Debiti vs istituti di previdenza	225.719	238.849	- 13.130
Debiti vs Società partecipate	233.342	156.402	76.939
Acconti	634.208	424.073	210.135
Totale Debiti	8.720.437	7.622.580	1.097.857

L'incremento complessivo dei debiti di euro 1.097.857 è dovuto principalmente all'aumento dei debiti verso altri soggetti (euro 831.537), la cui quasi totalità è ascrivibile ai debiti propri dei Comitati Regionali (euro 3.701.721), i quali sono composti per euro 2.249.534 dai debiti verso altri soggetti, che comprendono principalmente i "borsellini elettronici" delle società affiliate, a cui queste attingono per tesserare atleti e tecnici; e per euro 1.452.187 dalla quota di propria competenza per quanto riguarda gli acconti ricevuti dalle società per la stagione successiva, che sono cresciuti, in quanto nel 2022 non ci saranno più gli aiuti previsti per le società per far fronte alla crisi innestata dalla pandemia, ovvero tutti gli atleti tesserati,

quindi indirettamente le società, non beneficeranno più della gratuità delle quote di tesseramento totalmente o in parte, come era stato deliberato nel 2020 e nel 2021. Come noto, nel 2020 era stato deciso che il tesseramento di Esordienti, Ragazzi e Cadetti avesse validità due anni, 2020-2021, mentre nel 2021 è stato stabilito che le quote di tesseramento di tutte le categorie di atleti fossero totalmente gratuite per under 18 e over 65, intere per dirigenti, tecnici, e medici, e ridotte, solo la quota del Comitato Regionale, per over 18 e under 65. Ciò si è riflesso in un aumento delle disponibilità liquide dei Comitati Territoriali, in quanto le società hanno continuato a effettuare versamenti per alimentare il borsellino elettronico, generando quindi cassa in misura superiore alle necessità finanziarie dei Comitati Regionali, e per effetto delle misure adottate le trattenute sono state contenute, causando un aumento dei debiti verso le stesse. Tali misure sono più ampiamente commentate nella voce relativa ai ricavi.

Analizzando le singole categorie dei debiti, si constata quanto segue:

Debiti verso fornitori

Debiti vs fornitori sede centrale	477.056	627.544	- 150.488
Fatture da ricevere	909.133	916.469	- 7.336
Note credito da ricevere	- 1.057	- 58.502	57.445
Totale Debiti vs Fornitori	1.385.132	1.485.511	- 100.379

Sono complessivamente ridotti di euro 100.379 rispetto al precedente esercizio; tale riduzione ha risentito della minore attività nella prima parte dell'anno che da un lato ha consentito di estinguere i debiti in tempi ridotti.

Debiti verso altri soggetti

	31/12/2021	31/12/2020	Differenza
Debiti vs Società e Ass.ni sportive	265.796	217.930	47.866
Debiti vs tesserati	196.765	373.884	- 177.119
Debiti vs collaboratori	14.940	59.117	- 44.177
Debiti vs arbitri e commissari	56.055	2.135	53.920
Debiti cauzionali	16.000	16.000	-
Debiti propri dei Comitati Regionali	3.701.720	2.961.747	739.973
Debiti vs altri soggetti	46.209	16.705	29.504
Debiti per trattenute personale	5.155	5.967	- 812
Debiti vs il personale	961.198	822.986	138.912
Altri debiti	57.293	13.124	44.169
Debiti vs Altri soggetti	5.321.131	4.489.595	831.536

Questa categoria comprende i debiti nei confronti di tesserati, giudici, associazioni affiliate per contributi, indennità, rimborsi e premi maturati per l'attività 2021, pagati nei primi mesi dell'esercizio in corso. L'incremento di euro 831.536 è dovuto principalmente all'aumento dei debiti verso il personale, euro 138.212, e dei debiti propri dei Comitati Regionali, come già largamente spiegato in precedenza, euro 739.973. Sono altresì compresi debiti verso professionisti, collaboratori, personale, oltre ai debiti propri dei Comitati Regionali pari ad euro 3.701.720 e che comprendono i debiti verso le società per i versamenti effettuati per il cosiddetto "borsellino elettronico" da cui attingere la disponibilità per effettuare principalmente affiliazioni e tesseramenti, ma anche per gli altri servizi loro forniti, e per contributi che vengono maturati una volta concluso l'anno in base ai risultati e all'attività svolta; e debiti verso fornitori. I debiti dei Comitati Regionali rappresentano i debiti verso terzi così risultanti dai consuntivi predisposti dagli stessi, e sono la causa principale dell'incremento di euro 831.536, per euro 739.973, come già largamente spiegato in precedenza, insieme a all'aumento dei debiti verso il personale, per euro 138.212, dovuto agli arretrati contrattuali 2018-2021, corrisposti nell'esercizio in corso.

Debiti verso banche e istituti di credito

L'importo di euro 1.448 si riferisce al solo saldo delle carte di credito federali addebitate sul conto corrente federale nel mese di gennaio 2022, in quanto il mutuo contratto dal C.P. Trento per l'acquisto di attrezzatura è stato interamente rimborsato nel 2020.

Debiti verso altri finanziatori

In data 30 giugno 2020 è stato sottoscritto un contratto di mutuo con l'Istituto di Credito Sportivo garantito dal fondo di garanzia per euro 300.000.

Si riportano di seguito le condizioni del finanziamento: la prima rata di preammortamento pari ad euro 6.784,82, comprensiva dei soli interessi passivi scade il 30/6/2022 e le successive sono 16 rate trimestrali pari ad euro 19.199,37, in base al piano di ammortamento alla francese, ossia a rate costanti, ma con una quota interessi che si riduce con l'aumentare delle rate, mentre si incrementa la quota di capitale. Il tasso fisso nominale annuo è dell'1,12% e TAEG 1,19%. Scade il 30 giugno 2026.

Debiti verso erario

I principali debiti verso l'erario sono rappresentati dalle seguenti partite:

- per euro 326.613 alle ritenute su redditi di lavoro dipendente e assimilato, lavoro autonomo di competenza 2021 e versate nel 2022;
- per euro 3.809 al debito Iva relativo agli acquisti soggetti al meccanismo del reverse charge;
- per euro 96.566 al regime Iva split payment (Iva su acquisti pubblica amministrazione), riferite a fatture pagate dalla sede centrale e dai Comitati Regionali nel 2021; detto importo è stato regolarmente versato a gennaio 2022. È necessario aggiungere che la Fidal da gennaio 2022 non è più nell'elenco delle Pubbliche Amministrazioni, pertanto l'Iva non sarà più versata all'Erario, ma al fornitore, che si occuperà del relativo adempimento;
- per euro 139.532 e per euro 42.596 al regime Iva split payment (Iva su acquisti pubblica amministrazione), riferite a fatture ricevute rispettivamente dalla sede centrale e dai Comitati Regionali nel 2021, ma che saranno saldate nel corso del 2022; si evidenzia che la Fidal liquida l'Iva istituzionale sugli acquisti con il criterio di cassa, pertanto l'obbligo del versamento decorre nel momento del pagamento della fattura ricevuta.

Debiti verso istituti di previdenza

Si tratta dei debiti per contributi INPS, INAIL, ENPALS ed INPGI di competenza dicembre 2021 e versati a gennaio 2022.

Debiti verso società partecipate

Si riferiscono al saldo delle fatture degli ultimi mesi dell'esercizio della partecipata Fidal Servizi.

Acconti

Tale voce è pari alle quote di competenza della Fidal relative alle quote di tesseramento e di affiliazione che gli affiliati versano a partire dal 15 novembre per la stagione 2021 e che ha avuto un incremento del 50% rispetto al 2020 vista la ripresa dalla situazione emergenziale, si ricorda che nel 2021 Fidal centrale Fidal aveva previsto il costo del tesseramento a carico delle società solo per i non atleti.

Debiti verso il personale

Tali debiti si sono incrementati complessivamente per euro 138.212; si segnala che a causa dei rinnovi contrattuali 2018-2021 sono stati anche rideterminati i saldi PAR (rispetto al 2020 si incrementano per euro 220.151) e si sono rilasciati debiti per anni precedenti già accantonati per euro 300.068; . Ad esito degli accordi raggiunti gli accantonamenti effettuati negli esercizi 2018-2020 risultavano esuberanti. Ovviamente tale posta include anche l'accantonamento per il rinnovo contrattuale relativo all'esercizio 2021, pari ad euro 183.635.

Ratei e risconti

Ratei e risconti passivi

	31/12/2021	31/12/2020	Differenza
Risconti passivi	2.583.873	4.351.656	-1.767.783

Ratei passivi	2.539	2.717	-178
Totale	2.586.412	4.354.372	-1.767.961

I ratei e risconti passivi al 31 dicembre 2021 ammontano a euro 2.586.412 e si sono ridotti di euro 1.767.783, principalmente per l'assenza di contributi straordinari assegnati da parte di Sport e Salute S.p.A., come era invece accaduto per gli esercizi 2020 e 2021.

Per quanto riguarda i risconti passivi, gli stessi si riferiscono principalmente:

- per euro 639.036 al risconto del ricavo relativo alla quota parte degli indumenti sportivi in magazzino alla data di bilancio ricevuti in controprestazione dei contratti di sponsorizzazione. Lo stesso importo è indicato nelle rimanenze;
- per euro 552.346, al risconto del contributo deliberato da Sport e Salute nel CdA del 09 dicembre 2020, destinato allo sviluppo di progetti finalizzati alla diffusione dello sport ed alla implementazione di programmi di promozione e di "scouting" nell'ambito di sport attualmente poco o per nulla praticati dai giovani o nell'ambito di sport recentemente riconosciuti come discipline olimpiche e nella misura pari al 5% del totale contributo allocato, che non è stato possibile realizzare nel 2021; al riguardo si segnala che con Protocollo 002227620 del 28 ottobre 2021, Sport e Salute ha accordato alla Federazione una proroga sino al 31 marzo 2022 per lo sviluppo dei suddetti progetti volti alla diffusione dello sport ed alla implementazione di programmi di promozione, pertanto oltre il termine del 31 dicembre 2021;
- per euro 436.001 al risconto del contributo Sport e Salute correlato alle migliorie in corso sull'impianto Bellavista di Bari più ampiamente descritto nella sezione relativa alle immobilizzazioni immateriali;
- per euro 416.949 al risconto delle quote di iscrizione a corsi da svolgere nel 2022;
- per 109.610 si riferisce al risconto di parte del contributo per il progetto europeo GeoLab connesso alle attività che si svolgeranno nel 2022, anno di completamento del progetto stesso;
- per euro 83.612 al contributo erogato da Sport e Salute nell'ambito del progetto "Sport e periferie" per la riqualificazione del Palaindoor di Ancona.
- per euro 70.000 al contributo assegnato da Sport e Salute per il progetto "Sport di tutti" – Quartieri realizzato da società affiliate, individuate da Sport e Salute e da erogare nel 2022;
- per euro 53.979 al risconto del contributo della Regione Sicilia per la stagione sportiva 2021 da assegnare alla società affiliate nel 2022; si è, pertanto provveduto al relativo risconto;
- per euro 53.500 al rinvio all'esercizio successivo del contributo ricevuto da Sport e Salute per favorire la digitalizzazione della Federazione;

- per euro 47.291 relativo alla parte di contributo erogato dalla Regione Sardegna nel 2020 a favore del C.R. Sardo per l'acquisto di attrezzature sportive entrate in funzionamento nel corso del medesimo esercizio; l'imputazione a conto economico di tale contributo è correlato all'ammortamento delle relative attrezzature;
- per euro 42.000 al contributo assegnato da Sport e Salute per il progetto "Sport di tutti" – Inclusione realizzato da società affiliate, individuate da Sport e Salute e da erogare nel 2022;
- per euro 41.380 alla quota del contributo in conto impianti erogato dalla Regione Marche per la riqualificazione del Palaindoor di Ancona;
- per euro 19.194 al contributo ricevuto dalla European Athletic Association per la realizzazione del progetto Extraordinary Development al fine di promuovere l'inclusione femminile negli eventi non-stadia e favorire la parità di genere; parte dell'attività, infatti, verrà svolta nel 2022;
- per euro 10.000 al rinvio all'esercizio successivo del contributo ricevuto da Sport e Salute per corsi di formazione da destinare ai dipendenti federali.

CONTO ECONOMICO

VALORE DELLA PRODUZIONE

Il totale del valore della produzione dell'esercizio 2021 ammonta a euro 27.216.027 ed è così articolato:

Valore della produzione

Descrizione	31/12/2021	% su tot.	31/12/2020	% su tot.	Differenza	Diff. %
Contributi SPORT E SALUTE e CONI	14.469.059	53%	14.398.011	61%	71.048	0%
Contributi dello Stato, Regione, Enti Locali	245.392	1%	275.130	1%	- 29.738	-11%
Quote degli associati	2.437.653	9%	1.865.330	8%	572.323	31%
Ricavi da Manifestazioni Internazionali	1.687.354	6%	1.130.084	5%	557.270	49%
Ricavi da Manifestazioni Nazionali	148.500	1%	150.000	1%	- 1.500	-1%
Ricavi da pubblicità e sponsorizzazioni	480.313	2%	135.652	1%	344.661	254%
Altri ricavi della gestione ordinaria	773.459	3%	390.897	2%	382.562	98%
Contributi Comitato Italiano Paralimpico	-	0%	-	0%	-	100%
Totale attività centrale	20.241.730	74%	18.345.104	77%	1.896.626	10%

Contributi dello Stato, Regione, Enti Locali	871.598	3%	733.118	3%	138.480	19%
Quote degli associati	3.878.941	14%	3.389.262	14%	489.679	14%
Ricavi da manifestazioni	53.956	0%	27.081	0%	26.875	99%
Altri ricavi della gestione	2.169.802	8%	1.258.366	5%	911.436	72%

Totale attività Strutture territoriali	6.974.297	26%	5.407.827	23%	1.566.470	29%
Valore della produzione	27.216.027	100%	23.752.931	100%	3.463.096	15%

Complessivamente i ricavi sono aumentati di euro 3.463.096.

Analizzando nel dettaglio le singole categorie di ricavo, si rileva quanto segue:

Nello schema di seguito riportato, si illustrano le differenze dei contributi Sport e Salute e Coni dal 2021 al 2020:

Descrizione	ANNO DI UTILIZZO CONTRIBUTO		
	2021	2020	Diff.
SPORT E SALUTE			
CONTRIBUTO ATTIVITA' SPORTIVA	6.788.920	6.424.617	364.303
CONTRIBUTO PREPARAZIONE OLIMPICA	5.706.099	4.606.099	1.100.000
CONTRIBUTI Progetto Sport di Tutti	48.000	615.601	- 567.601
ARRETRATI CONTRATTUALI	113.673	-	113.673
CONTRIBUTI PROGETTI SPECIALI SPORT DI CLASSE	-	1.520.729	- 1.520.729
ALTRI PROVENTI	7.317	936.965	- 929.648
TOTALE SPORT E SALUTE	12.664.009	14.104.011	- 1.440.002
CONI			
CONTRIBUTO PER IL CLUB OLIMPICO	226.000	294.000	- 68.000
ARRETRATI CONTRATTUALI	96.756	-	96.756
ALTRI PROVENTI	36.794	-	36.794
CONTRIBUTO PER MEDAGLIE OLIMPICHE e MONDIALI JUNIORES	1.445.500	-	1.445.500

TOTALE CONI	1.805.050	294.000	1.511.050
TOTALE CONTRIBUTI CONI E SPORT E SALUTE	14.469.059	14.398.011	71.048

I contributi Sport e Salute S.p.A. e Coni si incrementano complessivamente rispetto al 31 dicembre 2020 per euro 71.048.

Si riportano di seguito le differenze, rispettivamente, per Sport e Salute e per il CONI.

Per quanto riguarda Sport e Salute, la variazione è imputabile principalmente al progetto Sport di Classe per euro 1.520.729 assegnato nel 2020. Si segnala, inoltre che i contributi per l'attività sportiva includono nel 2021, euro 1.450.442 derivanti dal contributo straordinario assegnato da Sport e Salute con CdA del 20 novembre 2020 riscontato nel 2020.

Per quanto attiene, invece, ai contributi per la preparazione olimpica di alto livello, la voce in bilancio include euro 550 mila riscontati nel 2020 per contributi connessi ad eventi posticipati nel presente esercizio a causa della emergenza sanitaria.

I contributi CONI includono euro 1.445.500 ai premi assegnati dal CONI per le medaglie olimpiche vinte a Tokyo 2020 svolte nel 2021 e Mondiali Juniores svolti a Nairobi; la FIDAL ha, infatti, beneficiato di uno degli stanziamenti maggiori, avendo conquistato 5 medaglie d'oro.

E' opportuno segnalare che Sport e Salute e Coni hanno riconosciuto un contributo alla Federazione per gli arretrati contrattuali complessivamente pari ad euro 210.429; a seguito della definizione dei rinnovi contrattuali essendosi verificate le condizioni per finalizzare i calcoli, gli stessi hanno potuto assegnare alle FSN un contributo da inserire nel bilancio federale al 31 dicembre 2021, a copertura parziale di tali costi, attingendo dalle somme già accantonate ed impegnate per tale finalità nei propri bilanci.

Contributi Stato Regioni: al 31 dicembre ammontano ad euro 245.392 con un decremento rispetto al 2020 per euro 29.738 per l'attività centrale e euro 871.598, con un aumento di euro 138.480 rispetto all'esercizio precedente per quanto riguarda gli Organi Territoriali.

Tali contributi si riferiscono principalmente a quelli da Agenzia delle Entrate per contributi a fondo perduto alternativo DL n. 73 sostegni bis del 25.05.2021 (euro 90.948) e per contributi a fondo perduto perequativo DL n. 73 sostegni bis del 25.05.2021 (euro 28.605), da Regione Toscana per evento Golden Gala (euro 100.000); da Regione Sicilia per contributi da erogare alle società affiliate per l'emergenza COVID-19 (euro 351.858); da Regione Sardegna per contributi da erogare alle società affiliate per l'emergenza COVID-19 (euro 190.253); dal Comune di Ancona per la gestione del Palaindoor (euro 89.063); da Regione Friuli per acquisto attrezzature sportive (euro 52.084) e sostegno atleti regionali (euro 40.000); da Regione Marche per l'organizzazione dei Campionati italiani indoor assoluti e allievi (euro 46.404); dal Comune di Bari per la gestione dell'impianto Bellavista (euro 30.000); dalla Provincia Autonoma di Trento per l'attività svolta nel 2021 (euro 27.324); dalla Provincia Autonoma di Bolzano per l'attività ordinaria 2021 (euro 27.000); dal Comune di Lanuvio per la realizzazione del centro estivo (euro 26.819); dalla Regione Valle d'Aosta per l'emergenza COVID-19 (euro 16.617).

Quote degli associati: le quote degli associati Fidal centrale si sono incrementate per euro 572.323 (+31% rispetto al 31 dicembre 2020), essenzialmente per la ripresa dell'attività a seguito della pandemia.

In particolare le quote degli associati Fidal centrale sono così composte: quote affiliazione per euro 138.545, quote di tesseramento per 2.158.731, multe e tasse gara per euro 102.858, diritti di segreteria per euro 35.305 e quote di abbonamento alla rivista federale per euro 2.214.

- Le quote di tesseramento Fidal centrale per l'esercizio 2021 sono complessivamente pari ad euro 2.158.731; si riporta di seguito un prospetto riepilogativo:

Descrizione	2021	2020	Differenza
Tesseramento Runcard	754.730	400.006	354.724
Tesseramento Esordienti-Cadetti -Ragazzi	74.587	74.587	-
Tesseramento altri	1.329.414	1.191.056	138.358
Totale tesseramento Fidal centrale	2.158.731	1.665.649	493.082

La variazione è imputabile principalmente a quanto segue:

Runcard: al 31 dicembre 2021 le quote degli associati ammontano complessivamente ad euro 754.730 (con una crescita rispetto al 2020 per euro 354.724), dovuto a una ripresa delle corse su strada, soprattutto nella seconda parte dell'anno. Come noto la Federazione nel 2019 ha sottoscritto un contratto, il contratto con uno dei più importanti gruppi di marketing sportivo al mondo avente ad

oggetto lo sfruttamento di tutti i diritti di sponsorizzazione e promo pubblicitari derivanti dallo svolgimento delle attività, delle iniziative e degli eventi sportivi organizzati e facenti capo alla FIDAL nonché i diritti connessi o collegati all'utilizzo del marchio "Runcard", ivi compresi quelli derivanti da eventuali future manifestazioni e eventi collegati alla "Runcard" e la partecipazione ai ricavi derivanti dalla cessione delle tessere della "Runcard" medesima, ivi compresi quelli derivanti per il periodo dal 1 gennaio 2019 al 31 dicembre 2024. Con scrittura privata del 26 agosto 2020, a seguito della diffusione della pandemia e la connessa sospensione di manifestazioni ed eventi sportivi senza soluzione di continuità fino a tutto il 14 giugno 2020 si è previsto il venir meno dei minimi garantiti e previsto che i ricavi netti annuali fino ad euro 800 mila fossero comunque di esclusiva competenza di Fidal senza alcun diritto dello sponsor alla retrocessione di una quota pari al 30% degli stessi allo sponsor; per i diritti commerciali si era stabilita la titolarità non esclusiva da parte dello Sponsor dei diritti commerciali con conseguente retrocessione a Fidal del 75% degli importi effettivamente incassati per effetto della commercializzazione dei diritti commerciali ai Clienti nel corso del 2020 e, limitatamente al Golden Gala 2020, Fidal si impegnavano a retrocedere allo Sponsor il 20% dei medesimi diritti acquisiti per l'evento; tale accordo prevedeva altresì l'avvio di una verifica congiunta in ordine alla rinegoziazione dei termini del contratto entro il 30 novembre 2020 in funzione dell'effettivo svolgimento degli eventi del 2020 e la situazione epidemiologica in atto. A seguito della verifica congiunta, in data 29 gennaio 2021 è stato sottoscritto un secondo accordo integrativo con definizione di un nuovo minimo garantito 2021 ridotto rispetto alla versione originaria del contratto. Il 30 giugno 2021 è stato sottoscritto il terzo accordo integrativo il quale prevede che l'Advisor non riconosca alla Fidal i Minimi garantiti Diritti ed i Minimi garantiti Runcard; i ricavi netti annuali Runcard spettano a Fidal fino a che essi siano inferiori o pari ad euro 350 mila, mentre spetta all'Advisor l'intera somma tra euro 350 mila e 400 mila e il 40% di quanto eccedente questo importo. Per gli Eventi a decorrere dal 1 gennaio al 30 giugno 2021, l'Advisor non risulta titolare esclusivo dei diritti commerciali di FIDAL e la vendita degli stessi viene disciplinata di concerto con la Federazione con impegno di corrispondere alla FIDAL il 75% degli importi effettivamente incassati (trattenendo, pertanto il 25%); limitatamente al Golden Gala l'impegno di corrispondere all'Advisor il 20% degli importi derivanti dalla commercializzazione dei diritti stessi. Alla data del 31 dicembre 2021 l'Advisor ha fatturato a Fidal euro 141.892 per quanto dovuto sul tesseramento Runcard, oltre ad euro 50 mila a titolo di compensazione di tutti i costi sostenuti dall'Advisor per lo sviluppo del progetto Runcard per l'anno 2021; quanto, invece, ai diritti commerciali, la Federazione ha fatturato euro 149.625 all'Advisor e lo stesso ha fatturato alla Fida euro 5.459 a titolo di retrocessione diritti commerciali Golden Gala, euro 16.666 per set up e manutenzione app Runcard come da accordo del 11 febbraio 2020 ed euro 15.902 per valorizzazione barter.

In data 2 luglio 2021, FIDAL ha comunicato all'Advisor il recesso dal Contratto del 30 giugno 2021 (avente ad oggetto *"la cessione dei Diritti commerciali e di sfruttamento economico di manifestazioni sportive nella disponibilità della FIDAL"*) il cui termine originario era fissato al 31 dicembre 2021. Ai sensi degli art. 9 e 10 del predetto Contratto FIDAL era tenuta:

- a) per i 30 giorni successivi al recesso, a negoziare i propri 'diritti' in esclusiva con Infront;
- b) in caso di mancato accordo nel termine di cui al precedente punto, comunicare a Infront l'eventuale esistenza di proposte pervenute da terzi soggetti e consentire a Infront di essere 'preferita' a parità di condizioni;
- c) nel termine di 90 giorni dal recesso, comunque entro il 30 novembre 2021, in caso di mancato avveramento di alcuna delle predette condizioni, ad avviare con Infront una *"verifica congiunta in ordine ad una possibile negoziazione dei diritti"*.

La FIDAL nel termine di cui ai precedenti punti non ha ricevuto alcuna proposta di 'rinegoziazione' da parte dell'Advisor [sub a)] né da parte di terzi soggetti [sub b)].

Si è quindi verificata la condizione di cui al punto sub c). In relazione a quanto sopra, in data 8 ottobre 2021, la FIDAL ha trasmesso una formale comunicazione all'Advisor in cui, nel dare atto di quanto sopra, la invitava all'avvio della prescritta "verifica congiunta". Non perveniva, tuttavia, alcun riscontro da parte dello stesso. In data 31 gennaio 2022, l'Advisor ha inoltrato a FIDAL le comunicazioni trasmesse ai partner relativamente alla cessione dei contratti in favore di FIDAL ed in data 22 marzo 2022 la FIDAL ha altresì comunicato all'Advisor l'estinzione del rapporto anche per ciò che concerne il "progetto Runcard".

- Quote di tesseramento: si incrementa per euro 138.358. La sostanziale stabilità delle quote di tesseramento rispetto al 2020, è dovuto principalmente all'incertezza dovuta al Covid-19, che ha caratterizzato la prima parte della stagione sportiva, con alto numero di contagi e misure restrittive, con conseguente contrazione del numero di tesserati nella prima parte della stagione. Quanto invece agli Organi Territoriali, il tesseramento ha subito un decremento per euro 154.018. E' importante precisare quanto segue: il Consiglio Federale del 27 Novembre 2020, in linea con le indicazioni di Sport e Salute per sostegno società di base e voucher, ha deliberato per l'anno sportivo 2021 di azzerare, per Fidal centrale, le quote di tesseramento per tutte le categorie di atleti nonché di azzerare le quote di tesseramento per gli under 18 e over 65 anche per i Comitati Regionali; questo al fine di ottemperare puntualmente ai criteri di utilizzo delle risorse aggiuntive assegnate quale contributo straordinario, secondo i criteri stabiliti da Sport e Salute, nonché, potenziando ulteriormente tale indirizzo, avendo quest'ultima richiesto di favorire l'attività fisica di under 18 e over 65. L'impatto della suddetta decisione federale, per Fidal centrale, è stato di 1.001.540 euro; per una corretta esposizione delle voci in bilancio, si è provveduto ad esporre tale importo tra i ricavi da tesseramento e tra i costi per contributi alle società, tra cui c'è il contributo finalizzato a tale scopo di pari importo all'interno della voce relativa ai Contributi alle società per "interventi a sostegno delle società / associazioni sportive attive e dei tesserati per fronteggiare le situazioni maggiormente penalizzate dall'emergenza sanitaria da COVID-19". Le quote dei tesserati non atleti, ossia tecnici, dirigenti, medici, non oggetto della suddetta misura, sono stati pari ad euro 327.893, a cui si aggiunge la quota parte del tesseramento dei già tesserati Esordienti, Ragazzi e Cadetti, la cui iscrizione ha avuto validità due stagioni sportive, 2020 - 2021, per un valore di euro 74.569.

Per quanto riguarda i Comitati Regionali, la riduzione delle quote di tesseramento è dovuta all'azzeramento delle quote di tesseramento per gli under 18 e over 65; tuttavia il controvalore di tale mancato incasso è stato comunque coperto da Fidal centrale con trasferimenti per euro 350.507. Il numero dei tesserati 2021 è stato pari a 256.679 contro i 216.724 del 2020, con una crescita di tesserati pari all'18%, con ancora una contrazione nella categoria Seniores, che comprende anche i Master, ancora colpita duramente dalla crisi economica dovuta alla pandemia; bisogna evidenziare, invece la forte crescita dei tesserati under 18, +54%, spinto dall'entusiasmo generato dalla vittoria delle cinque medaglie d'oro olimpiche, nonché dalle misure messe in campo come da indicazioni di Sport e Salute.

- Quote per tasse gara per euro 77.238. La crescita è dovuta alla ripresa delle gare, che erano state duramente colpite dall'emergenza sanitaria nel 2020 e lo sono state per la gran parte del 2021.

Ricavi manifestazioni internazionali: si rileva un incremento di euro 557.270, connesso alla conclusione di taluni progetti europei, che con la pandemia sono slittati al 2021 (EMAF, Geopard) per complessivi euro 355.484, ed all'aumento delle pubblicità e sponsorizzazioni dovuto principalmente all'accordo con la Wanda Diamond League per l'evento Golden Gala (euro 410.963)

Ricavi da sponsorizzazione e pubblicità: si rileva un aumento di euro 344.661 essenzialmente per effetto delle maggiori entrate 2021 a seguito della rinegoziazione del contratto con lo sponsor tecnico per complessivi euro 367.463 di cui euro 94.463 per contro fatturazioni; come noto, a causa della crisi epidemiologica, le Olimpiadi sono state posticipate al 2021; conseguentemente nel corso dell'esercizio 2021 è stata consegnata anche tutta l'ultima parte dell'abbigliamento tecnico necessario per l'evento.

Altri ricavi della gestione ordinaria presentano per Fidal centrale una crescita di euro 382.562 imputabile principalmente alla ripresa dei servizi di omologazione impianti sportivi (euro 275.500) ed alla quota di competenza del contributo ricevuto da Sport e Salute per la riqualificazione dell'impianto Bellavista per euro 218.00.

COSTI DELLA PRODUZIONE

Attività sportiva

Il totale dei costi dell'attività sportiva centrale ammonta a euro 14.609.579 ed è così articolato:

Costo della produzione - Attività sportiva

	31/12/2021	% su tot.	31/12/2020	% su tot.	Differenza	Diff. %
Partec. a Man. Sport. Naz./Intern. PO/AL	4.024.095	28%	481.380	4%	3.542.715	736%
Allenamenti e stages	936.422	6%	688.190	6%	248.232	36%
Compensi per prestazioni contrattuali	1.556.952	11%	1.500.766	13%	56.186	4%

Interventi per gli atleti	940.792	6%	917.627	8%	23.165	3%
Spese per antidoping	56.304	0%	31.719	0%	24.585	78%
Totale Preparazione Olimpica/Alto livello	7.514.565	51%	3.619.682	32%	3.894.883	108%
Partecipaz. a Manif. sportive naz./inter.	106.785	1%	11.337	0%	95.448	842%
Allenamenti e stages	200.522	1%	98.767	1%	101.755	103%
Totale Rappresentative Nazionali	307.307	2%	110.104	1%	197.203	179%
Assicurazioni	289.343	2%	339.583	3%	-50.240	-15%
Totale Costi PO / AL	8.111.215	56%	4.069.369	36%	4.041.846	99%

Organizzazione Manifestaz. Sportive Intern.li	2.065.896	14%	1.634.765	14%	431.131	26%
Organizz. Manifestazione Sportive Nazionali	966.670	7%	1.135.859	10%	-169.189	-15%
Partecipazione ad organismi internazionali	7.182	0%	320	0%	6.862	2144%
Formazione ricerca e documentazione	51.857	0%	96.093	1%	-44.236	-46%
Promozione Sportiva	289.548	2%	2.337.391	21%	-2.047.842	-88%
Contributi per l'attività sportiva	2.267.846	16%	1.480.394	13%	787.451	53%
Gestione impianti sportivi	243.045	2%	197.247	2%	45.798	23%
Ammortamenti attività sportiva	606.318	4%	428.760	4%	177.558	41%
Costi attività sportiva centrale	6.498.362	44%	7.310.829	64%	-812.467	-11%

Totale costi per l'Attività Sportiva Centrale	14.609.577	100%	11.380.198	100%	3.229.379	28%
--	-------------------	-------------	-------------------	-------------	------------------	------------

Si segnala un sensibile incremento dei costi della Preparazione Olimpica/Alto Livello, 99%, insieme a quelli connessi alla partecipazione ad organismi internazionali dovuti alla ripresa dell'attività, basti ricordare lo svolgimento dei Giochi Olimpici, e ai costi sostenuti per lo svolgimento dei progetti europei, rinviati al 2021 a causa della pandemia.

Come più ampiamente illustrato a commento della voce "quote da tesseramento", il Consiglio Federale del 27 Novembre 2020, in linea con le indicazioni di Sport e Salute per sostegno società di base e voucher, ha deliberato per l'anno sportivo 2021 di azzerare, per Fidal centrale, le quote di tesseramento per tutte le categorie di atleti nonché di azzerare le quote di tesseramento per gli under 18 e over 65 anche per i Comitati Regionali. L'impatto della suddetta decisione federale, per Fidal centrale, è stato di 1.001.540 euro; per una corretta esposizione delle voci in bilancio, si è provveduto ad esporre tale importo tra i ricavi da tesseramento e tra i costi per contributi alle società, tra cui c'è il contributo finalizzato a tale scopo di pari importo all'interno della voce relativa ai Contributi alle società per "interventi a sostegno delle società / associazioni sportive attive e dei tesserati per fronteggiare le situazioni maggiormente penalizzate dall'emergenza sanitaria da COVID-19". La voce Contributi per l'attività sportiva centrale è pertanto così composta: Contributi alle Società per euro 1.143.606 e valorizzazione contributi a sostegno delle società come da decisione federale per euro 1.001.540.

Per quanto concerne il dettaglio delle attività realizzate si rinvia a quanto illustrato nella relazione del Presidente al bilancio in esame.

I costi per l'attività sportiva delle strutture territoriali sono articolati come segue:

Descrizione	31/12/2021	% su tot.	31/12/2020	% su tot.	Differenza	Diff. %
Attività agonistica	941.523	18%	475.594	12%	465.929	98%
Organizzazione Manifestazioni Sportive	1.804.184	35%	1.054.824	27%	749.360	71%
Corsi di formazione	98.845	2%	51.490	1%	47.355	92%
Promozione Sportiva	819.700	16%	517.446	13%	302.254	58%
Contributi all'attività sportiva	861.842	17%	1.206.065	31%	-344.223	-29%
Gestione impianti sportivi	642.515	12%	648.326	16%	-5.811	-1%
Costi attività sportiva Strutture territoriali	5.168.609	100%	3.953.745	100%	1.214.864	31%

I contributi per l'attività sportiva della sede centrale ammontano complessivamente ad euro 2.267.846 e si riferiscono principalmente a contributi a società sportive per euro 2.167.846 e per euro 100.000 ad altri soggetti, ovvero la Fondazione Roma 2024. per la costituzione del suo fondo di dotazione iniziale, essendo Fidal uno degli enti fondatori. In merito ai contributi alle società sportive, bisogna precisare che euro 1.001.540 sono dovuti ai provvedimenti presi per rispondere a quanto chiesto da Sport e Salute in merito agli aiuti COVID, come già ampiamente illustrato nella voce quote di tesseramento.

La Fondazione è stata costituita in data 25 novembre 2021, con Atto del Notaio Edoardo del Monte, Notaio in Roma, come risulta da Atto Costitutivo e Statuto registrati presso l'Ufficio A.D.E. Roma 4 il 28 novembre 2021 al n. 40953 serie IT dal "COMITATO OLIMPICO NAZIONALE ITALIANO – C.O.N.I.", dalla "FEDERAZIONE ITALIANA DI ATLETICA LEGGERA" e da "SPORT E SALUTE S.p.A.". E' denominata Fondazione Euroroma 2024 e ha natura non lucrativa, con sede in Roma in Via Flaminia Nuova 830.

L'esercizio 2021 rappresenta l'anno di costituzione della Fondazione e si è in attesa del riconoscimento giuridico da parte della Prefettura al fine di avviare la piena operatività.

La Fondazione non ha scopo di lucro, né diretto, né indiretto, non può distribuire utili e opera quale soggetto di diritto privato. Nell'esercizio 2021 la Fondazione, a parte le attività di costituzione sopra menzionate, non ha compiuto alcuna attività gestionale, come riflesso nel bilancio.

La Fondazione ha durata sino alla approvazione del bilancio relativo all'esercizio chiuso al 31 dicembre 2024 e comunque fino all'integrale raggiungimento dello scopo. La Fondazione non ha scopo di lucro, non distribuisce utili e opera quale soggetto di diritto privato.

Lo scioglimento può essere deliberato con l'approvazione del bilancio relativo all'ultimo esercizio, in cui i Partecipanti provvederanno alla nomina del Collegio dei Liquidatori. Così come indicato all'articolo 15 dello Statuto, terminata la liquidazione, l'eventuale residuo attivo del patrimonio della Fondazione, al netto di quanto dovuto o diversamente destinato dall'Organiser Agreement, sarà devoluto alla Federazione Italiana di Atletica Leggera che dovrà destinarlo esclusivamente alla realizzazione di specifici progetti per la promozione dell'atletica tra i giovani. La Fondazione si prefigge di curare l'organizzazione e lo svolgimento dei Campionati Europei di Atletica Leggera Roma 2024. La dotazione iniziale della Fondazione ammonta ad euro 100 mila ed è stata corrisposta dalla FIDAL mediante assegno circolare non trasferibile di pari importo emesso in data 24 novembre 2021 dalla BPM all'ordine della costituenda Fondazione. Della dotazione iniziale, euro 50 mila vengono "vincolati" a tutela dei terzi ("patrimonio minimo"). Il fondo di gestione della Fondazione, mediante il quale verrà esercitata l'attività propria della Fondazione, è costituito da ogni forma di contributo, versamento in entrata e/o corrispettivo derivante dalla promozione dei Campionati, in attuazione dell'Organizer Agreement e in conformità agli impegni dei partecipanti e degli altri Enti coinvolti nella promozione ed organizzazione dei Campionati, nonché in generale dai contributi di detti soggetti e di terzi.

Per la realizzazione del proprio scopo la Fondazione svolgerà tutte le attività di gestione, organizzazione, promozione e comunicazione dell'evento sportivo e istituzionali relativi allo svolgimento dei Campionati, ivi comprese, tra l'altro, le attività di individuazione delle date e dei luoghi dei singoli eventi sportivi, la cura e la gestione delle manifestazioni preparatorie e di chiusura dei Campionati, la predisposizione delle strutture organizzative e gestionali volte all'accoglimento delle delegazioni e dei relativi atleti, membri degli staff organizzativi e componenti delle relative squadre, l'organizzazione e la conduzione delle singole gare e manifestazioni sportive, dal punto di vista sia tecnico-sportivo sia gestionale e promozionale, la vendita dei

biglietti e di tutti i diritti di sfruttamento degli eventi in genere, nonché ogni altra attività direttamente o indirettamente connessa con l'organizzazione dei Campionati Europei di Atletica del 2024.

Con atto di adesione di cui al Repertorio n.2407, Raccolta n.1734 del 13 dicembre 2021 registrato il 14 dicembre 2021, la Presidenza del Consiglio dei Ministri ha dichiarato la propria volontà ad aderire in qualità di "partecipante" alla Fondazione.

Funzionamento

Il totale dei costi per il funzionamento della sede centrale ammonta ad euro 6.159.867 con un incremento rispetto al 2020 di euro 147.792 e così articolato:

Descrizione	31/12/2021	% su tot.	31/12/2020	% su tot.	Differenza	Diff.%
Costi per il personale e collaborazioni	5.614.570	91%	5.718.615	95%	-104.045	-2%
Organi e Commissioni federali	272.307	4%	107.626	2%	164.681	-153%
Costi per la comunicazione	260.546	4%	153.242	3%	107.304	70%
Costi generali	612.675	10%	525.662	9%	87.013	17%
Ammortamenti per funzionamento	38.805	1%	43.169	1%	-4.364	-10%
Variazione delle rimanenze di materiale di consumo	- 639.036	-10%	-536.239	-9%	-102.797	19%
Totale costi funzionamento centrale	6.159.867	100%	6.012.075	100%	147.792	2%

I costi per il funzionamento delle strutture territoriali sono articolati come segue:

Descrizione	31/12/2021	% su tot.	31/12/2020	% su tot.	Differenza	Diff.%
Costi per i collaboratori	20.842	2%	15.337	2%	5.505	36%
Organi e Commissioni	177.923	19%	115.357	16%	62.566	54%

Costi generali	708.359	78%	593.461	82%	114.898	19%
Totale costi funzionamento Strutture territoriali	907.124	100%	724.155	100%	182.969	25%

I costi di funzionamento delle strutture territoriali sono aumentati per effetto del ritorno alla normalità dell'attività che ha comportato maggiori spese per farvi fronte.

Costi del personale

Descrizione	31/12/2021	31/12/2020	Differenza
Salari e stipendi	3.862.853	4.048.990	- 186.137
Oneri sociali	1.292.757	1.231.318	61.439
TFR	283.092	260.646	22.446
Altri costi	175.867	177.660	- 1.793
Totale	5.614.569	5.718.615	- 104.045

La diminuzione è principalmente imputabile alla contrazione della voce salari e stipendi dovuto alla politica di ristrutturazione del personale; in particolare nel corso del 2021 si sono perfezionati accordi transattivi con taluni dipendenti per prepensionamenti per complessivi euro 56.667.

Si segnala, inoltre che nel 2021 per effetto del rinnovo della contrattazione collettiva sono stati rideterminati i saldi PAR (rispetto al 2020 si incrementano per euro 220.151). Ovviamente tali costi includono l'accantonamento per il rinnovo contrattuale relativo all'esercizio 2021, pari ad euro 183.635.

Di seguito si espone l'andamento del personale per inquadramento in forza negli ultimi due esercizi:

Livello	Personale 2021	Personale 2020	2021 vs 2020
Dirigente	1	1	0

Dirigente	1	1	0
Super Quadro	1	1	0
Quadro	4	4	0
RED	3	2	1
C	45	53	-8
B	52	55	-3
A	1	3	-2
Totale	107	119	-12

I dipendenti sopra indicati sono dislocati per n. 67 unità presso la sede federale in Roma e n. 40 unità presso i Comitati Regionali della Federazione.

Accantonamenti

Nella tabella che segue vengono indicati gli accantonamenti dell'esercizio:

Descrizione	31/12/2021	% su tot.	31/12/2020	% su tot.
Accantonamento oneri per ristrutturazioni	-	0%	164.330	33%
Accantonamento a fondo svalutazione crediti	29.666	100%	340.807	67%
Totale accantonamenti	29.666	100%	505.137	100%

Oneri Diversi di Gestione



Descrizione	31/12/2021	% su tot.	31/12/2020	% su tot.
Imposte indirette, tasse e contributi	18.060	12%	6.216	2%
Perdite su crediti	91.063	58%	257.809	63%
Sopravv.e insussist.pass.non iscrivibili in altre voci	47.767	30%	146.507	36%
Totale Oneri Diversi di Gestione	156.890	100%	410.532	100%

Per quanto riguarda le sopravvenienze e insussistenze non iscrivibili in altre voci si riferiscono per euro 30.388 a rettifiche contabili dei conti dei Comitati Regionali.

Le perdite su crediti pari ad euro 91.063 sono riferite per euro 2.400 alla sede centrale e per euro 88.663, agli Organi Territoriali, e sono frutto delle corrette riclassificazioni di sopravvenienze passive dei Comitati Regionali, in quanto le perdite su crediti possono essere gestite contabilmente a livello centrale .

PROVENTI E ONERI FINANZIARI

I proventi ed oneri finanziari sono così composti:

Proventi e oneri finanziari

Descrizione	31/12/2021	31/12/2020	Differenza
Interessi attivi	3.769	2.427	1.341
Interessi passivi	-	-	-
Interessi passivi su mutui	- 1.031	- 611	- 420
Altri oneri e proventi finanziari	- 29.151	- 12.689	- 16.463
Totale gestione finanziaria	- 26.413	- 10.873	- 15.541

Gli interessi attivi si riferiscono ad interessi maturati nel 2021 sui conti correnti bancari e postali della FIDAL centrale e territoriale, mentre gli interessi passivi sono dovuti all'applicazione di tassi d'interesse negativi nella prima parte dell'anno. Gli altri oneri finanziari sono rappresentati dalle differenze su cambi in relazione al pagamento/incasso di fatture in valuta estera e da canoni e commissioni sulle operazioni bancarie eseguite dalla Federazione.

IMPOSTE E TASSE

La voce di bilancio è così composta:

Imposte e tasse

Descrizione	31/12/2021	31/12/2020	Differenza
IRAP	194.624	83.269	111.355
IRES	-	-	-
Totale imposte dell'esercizio	194.624	83.269	111.355

Come noto nel 2020 la Federazione ha beneficiato degli effetti di cui all'art.24 Decreto Rilancio D.L. 18 maggio 2020 n.34 (Saldo Irap 2019 e 1° acconto 2020 non dovuto per complessivi euro 101.811).

L'IRAP accantonato si riferisce a quella calcolata sui costi del personale dipendente, delle collaborazioni coordinate e continuative ed occasionali. La riduzione è dovuta alle maggiori deducibilità di cui ha beneficiato la Federazione per la trasformazione di alcuni contratti di lavoro da tempo determinato a indeterminato.

Come noto la Federazione, relativamente all'attività commerciale, adotta una contabilità fiscale separata, così come previsto dall'art. 20 del DPR 600/73. La Federazione determina le imposte dirette e l'Iva nei modi ordinari. L'IRES è determinata sull'imponibile fiscale dell'attività commerciale che per il 2021 è risultata in perdita fiscale.

Compensi agli organi di gestione e controllo

Si riporta di seguito una tabella riepilogativa dei compensi 2021 del Presidente Federale, il Consiglio Federale ed il Collegio dei Revisori dei Conti. E' opportuno sottolineare che il Consiglio Federale del 22 maggio 2021 con delibera n.39 ha deciso di sospendere l'erogazione dei gettoni di presenza destinati ai Consiglieri federali da tale data fino alla data del 31 dicembre 2021

Descrizione	2021		2020			Differenza		
	Compensi	Gettoni	Compensi	Gettoni	Totale	Compensi	Gettoni	Totale
Presidente Federale	36.000	-	36.000	-	36.000	-	-	-
Consiglio Federale	-	4.456	-	10.558	10.558	-	- 6.102	- 6.102
Collegio dei revisori dei conti	23.837	5.760	24.230	4.320	28.550	- 393	1.440	1.047
Totale	59.837	10.216	60.230	14.878	75.108	- 393	- 4.662	- 5.055

Proposta di destinazione del risultato d'esercizio

Sulla base del risultato di esercizio 2021 si propone di riportare a nuovo l'intero ammontare della perdita di esercizio pari ad euro 36.745.

Fatti di rilievo avvenuti dopo la chiusura dell'esercizio

Come noto, nella notte tra il 23 e 24 febbraio 2022, la Russia ha ufficialmente dato il via ad una invasione militare dell'Ucraina, la quale ha indotto molti paesi del mondo ad attivare azioni, allo stato non militari, contro la stessa.

Come ben noto, l'Unione Europea, come anche il Regno Unito e gli Stati Uniti d'America, hanno immediatamente inflitto una serie di sanzioni economiche pesantissime, le quali hanno puntato a colpire la Russia dal punto di vista industriale, finanziario e sociale.

Naturalmente, a fronte di tali provvedimenti, anche la risposta russa non si è fatta attendere ed in particolare, il presidente sovietico ha stilato una lista di paesi ostili ed ha firmato il divieto di import-export su prodotti finiti e materie prime da e verso alcuni paesi, allo stato ancora in fase di definizione.

Gli effetti prodotti dai sopradescritti provvedimenti hanno generato un significativo impatto economico e sociale sia per la Russia che per i paesi della NATO.

Tuttavia, si ritiene gli effetti sopra indicati non avranno ripercussioni rilevanti sulla capacità della Federazione di continuare ad operare come una entità in funzionamento; in particolare, l'attenta politica di contenimento dei costi perseguita in questi ultimi anni, la garanzia del contributo previsto per l'anno 2022 da Sport e Salute

S.p.A., nonché le entrate federali connesse al tesseramento ed alle sponsorizzazioni, sono in grado di garantire il corretto funzionamento degli uffici federali e sviluppare iniziative a sostegno delle associazioni sportive affiliate.

E' opportuno evidenziare che la Fondazione Euroroma 2024 ha ottenuto l'iscrizione nel registro delle persone giuridiche in data 7 giugno 2022.

Il bilancio di esercizio 2021 della Fondazione chiude con una perdita pari ad euro 4.870; il progetto di bilancio è stato approvato dal Consiglio di amministrazione in data 19 maggio 2022 che propone di riportare a nuovo la suddetta perdita.



Conclusioni

Si conclude la presente nota integrativa assicurando che le risultanze del bilancio corrispondono ai saldi delle scritture contabili tenute in ottemperanza alle norme vigenti e che il presente bilancio è conforme alla legge e rappresenta con chiarezza e in modo veritiero e corretto la situazione patrimoniale e finanziaria della Federazione nonché il risultato economico dell'esercizio.

IL PRESIDENTE

Stefano Mei



BILANCIO DI
ESERCIZIO | 2021



INDICE

BILANCIO DI ESERCIZIO 2021

- Relazione del Presidente Nazionale 6-48



**RELAZIONE DEL
PRESIDENTE**

**AL BILANCIO
D'ESERCIZIO 2021**

PREMESSA

Signori Consiglieri,

la presente relazione accompagna il Bilancio della Federazione Italiana di Atletica Leggera al 31 dicembre 2021 e ha lo scopo di offrire una panoramica generale sui principali eventi gestionali che hanno determinato i risultati sportivi ed economici maturati nel corso dell'esercizio.

Innanzitutto si rileva che, per la chiusura del Bilancio 2021, la Federazione ha fatto ricorso al maggior termine per l'approvazione, ottenendo il nulla osta da Sport e Salute S.p.A. per il posticipo del Consiglio Federale per l'approvazione del bilancio chiuso al 31 dicembre 2021 entro il mese di giugno p.v.

Con lettere datate 22 febbraio 2022, rispettivamente, Sport e Salute S.p.A. ed il CONI, hanno autorizzato la richiesta di proroga nei termini sopra indicati. Nel rinviare per l'illustrazione di dettaglio, alle successive Relazioni Tecniche dei Responsabili di Area e alla Nota Integrativa per quanto attiene rispettivamente al riepilogo dei principali risultati agonistici e dei dati economici, patrimoniali e finanziari, ritengo utile richiamare la Vostra attenzione su alcune considerazioni preliminari.

In particolare, si evidenzia che:

- il nuovo Consiglio Federale si è trovato a gestire una fase particolare di passaggio con molteplici conseguenze, dovendo, esaminare e riorganizzare l'intera attività amministrativa nel ricongiungere atti e informazioni, nonché proseguire la gestione economica 2021 basata sulle scelte adottate dalla precedente governance che aveva già allocato risorse nel Budget 2021 vincolando parte dell'azione del nuovo Consiglio Federale e impedito una diversa programmazione;
- il bilancio di esercizio 2021 è stato ancora caratterizzato dal contesto straordinario ed incerto causato dalla pandemia da Covid 19 e il confronto con l'esercizio precedente non permette una puntuale comparazione;
- i Giochi Olimpici di Tokyo hanno segnato un risultato storico per l'Italia dell'atletica e hanno fatto registrare numeri da capogiro. Le cinque medaglie ottenute, tutte d'oro, hanno avuto importanti riflessi sul bilancio d'esercizio;
- il bilancio è sottoposto a revisione volontaria a cura della società di revisione Deloitte & Touche S.p.A spa, incaricata dalla Federazione per il triennio 2020/2022. L'attività di revisione 2020 e degli anni precedenti non ha rilevato eccezioni sul bilancio con esito del giudizio sempre positivo;
- in ottemperanza a quanto disposto dalla disciplina sulla Privacy e il trattamento dei dati personali, la Federazione ha provveduto all'aggiornamento e all'adeguamento dei sistemi rispetto alla normativa nazionale e comunitaria;

Una prima riflessione ci porta a constatare come il 2021, così come era stato il precedente esercizio, sia stato un anno dalle caratteristiche molto particolari. La gestione 2021 è stata influenzata, in particolare nei primi mesi dell'anno, dalla grave crisi economica che si è determinata a seguito della diffusione della pandemia Covid-19.

La Federazione è stata chiamata a svolgere un ruolo strategico nella gestione dell'emergenza supportando costantemente Associazioni e Società, a fronte di un rincorrersi di informazioni e normative spesso poco chiare e farraginose, attraverso interventi economici a sostegno, tra i quali l'erogazione di contributi e l'azzeramento del tesseramento 2021, i cui riflessi di quest'ultimo intervento hanno avuto impatto nell'esercizio in approvazione.

Ciononostante il 2021, con le 40 medaglie olimpiche (tra le quali quelle conquistate dagli atleti della FIDAL) e la vittoria della nazionale italiana di Calcio agli Europei 2021, sarà ricordato come uno degli anni più prolifici nella storia dello sport italiano.

Ciò premesso, è mia intenzione in questa sede relazionarvi sinteticamente sullo stato di salute economico e finanziario della Federazione e sulla attività sportiva e gestionale, che conferma l'impegno profuso nell'attività istituzionale per la realizzazione dei programmi federali.

BILANCIO

Il presente bilancio è stato predisposto in conformità alla normativa del Codice Civile interpretata ed integrata dai principi e criteri elaborati dall'Organismo Italiano di Contabilità, agli schemi ed ai principi e criteri per la formulazione del regolamento di contabilità delle Federazioni Sportive Nazionali (FSN) e Discipline Sportive Associate (DSA) emanati dal CONI e al regolamento di amministrazione della Federazione.

Il bilancio d'esercizio al 31 dicembre 2021 è costituito dallo stato patrimoniale, dal conto economico, dal rendiconto finanziario e dalla nota integrativa.

Al Collegio dei Revisori dei Conti della Federazione spetta il controllo contabile. Il presente bilancio è assoggettato a revisione dalla Società di revisione Deloitte & Touche S.p.A.; la loro relazione è parte integrante dei documenti di bilancio che troverete in allegato.

La relazione del Collegio dei Revisori verrà, invece, predisposta successivamente all'approvazione del bilancio d'esercizio da parte del Consiglio Federale e sarà poi parte integrante del bilancio stesso.

Il bilancio è, inoltre, accompagnato dal bilancio di esercizio 2021 della controllata FIDAL SERVIZI S.r.l., corredato dalla relazione della Società di revisione Deloitte & Touche S.p.A.

Budget 2021

Il bilancio preventivo 2021 è stato aggiornato da tre variazioni intervenute nel corso dell'esercizio.

Per effetto della **prima variazione di bilancio** il prevedibile risultato dell'esercizio è stato rettificato negativamente per € **633.646**; in particolare nei primi mesi del 2021 il Consiglio Federale ha provveduto ad una puntuale ricognizione delle seppur ridotte risorse assegnate ai vari settori, recuperando € 10.000 dal settore runcard, € 85.000 dai costi del personale, sulla base delle previsioni di esodi per pensionamento per il 2021 ed il differenziale retributivo tra il Segretario subentrante e quello cessato nel mese di maggio 2021.

Nonostante ulteriori economie realizzate nell'ambito dei settori e gli sforzi profusi, la realizzazione dei progetti federali ha reso necessario il reperimento di ulteriori risorse pari ad euro 633.646 attraverso l'utilizzo del fondo di dotazione disponibile, risorse che sono state allocate come di seguito riportato:

- Integrazione dei contributi alle società sportive per € 279.000;
- Aggiornamento importo della Convenzione con Fidal Servizi al fine di garantire e la continuità dei servizi base espletati dalla controllata a favore della Federazione; le attività di ricognizione svolte di concerto con l'organo amministrativo della Fidal Servizi hanno imposto un primo intervento di integrazione pari ad € 200.000;
- Integrazione risorse per settore Comunicazione e Marketing per € 70.000 di cui euro 40.000 si sono resi necessari per coprire al meglio le Olimpiadi di Tokyo 2020/21;
- Integrazione costi per Assemblea Elettiva; a budget erano previsti costi per € 60.000 con un consuntivo provvisorio, alla data della prima variazione, pari ad euro 145 mila per cui si è reso necessario procedere alla relativa copertura;
- Gruppo Giudici Gara; le risorse a budget non si sono rivelate sufficienti per l'espletamento dell'attività federale per cui si è resa necessaria l'assegnazione di ulteriori stanziamenti per spese trasferta, indennità compensi e gettoni, organizzazione e partecipazioni a convegni e seminari ed acquisto materiale sportivo per complessivi € 56.000;
- Integrazione risorse per Master e progetto meeting per complessivi € 11.000.

La **seconda variazione al Budget 2021** si è chiusa in pareggio; le seppur ridotte maggiori entrate non finalizzate, sono state destinate sia all'adeguamento dell'importo dei trasferimenti connessi alla copertura economica derivante dall'azzeramento anche della quota regionale degli under 18 ed over 65, assicurata dalla Fidal centrale per € 62.709 (tale importo deriva dall'incremento del numero dei tesserati rispetto a quelli quantificati in sede di predisposizione del budget) che all'incarico di assistenza legale in relazione al contenzioso connesso agli esiti delle verifiche dell'Ispettorato di Matera, per un importo pari ad €18.239.

Inoltre, per un importo pari ad € 213.439, la variazione è stata apportata all'interno dei piani economici già deliberati, procedendo ad una riassegnazione puntuale delle economie di spesa, allocando nuovi stanziamenti a fronte dei maggiori costi di alcuni settori nonché ad assestamenti interni agli stessi progetti.

Tale attività ha consentito di poter accertare importanti economie tra cui le principali afferiscono ad € 53.000 dai costi di Promozione Sportiva, ad euro 68.439 dai costi del personale sulla base delle previsioni di esodi per pensionamento per il 2021 ed a € 7.000 dal Centro Studi.

Per effetto della **terza ed ultima variazione al preventivo 2021** la perdita di esercizio presunta ed il patrimonio netto della Federazione al 31 dicembre 2021 ammontavano, rispettivamente, ad € 1.266.115 e ad € 387.411 (con conseguente abbattimento del fondo di dotazione indisponibile così come definito dalla Circolare CONI n.3 dell'11 ottobre 2005 per € 383.254).

In tale sede si è provveduto ad una ulteriore e puntuale ricognizione delle seppur ridotte risorse assegnate ai vari settori; tale attività ha consentito di poter accertare importanti

economie tra cui le principali afferiscono per € 40.000 ai costi del personale (buoni pasto e straordinari) per € 11.000 al Centro Studi e per € 18.000 al progetto Relazioni e Grandi Eventi, Al contempo, tuttavia si è dovuto necessariamente ricorrere al finanziamento dei progetti federali di seguito riportati:

- Progetto 248 – Atleti per euro 255.000 e Progetto 249 - Tecnici ed attività tecniche organizzate per euro 245.000
- Progetto 259 – Contributi attività sportiva per euro 220.000: trattasi di maggiori contributi alle società per indennità chilometriche 2021
- Progetto 242 – Contabilità: maggiori accantonamenti per euro 35.000 imputabili a procedimenti dinanzi al Tribunale di Matera, sezione lavoro.
- Progetto 275 – Fidal Servizi per euro 240.000: trattasi di maggiori costi necessari all'espletamento di tutti i servizi contenuti all'interno della Convenzione sottoscritta con FIDAL.

In sintesi il budget previsionale 2021 iniziale e quello aggiornato al termine della terza nota di variazione ha evidenziato una presunta perdita di esercizio stimata in € 1.266.115 per la copertura della quale si è ricorso all'utilizzo del fondo di dotazione indisponibile per € 383.254.

Il Consiglio Federale dell'11 novembre 2021 in sede di approvazione della III nota di variazione si è assunta l'impegno di ricostituire il fondo di dotazione minimo così come definito dalla citata Circolare in sede di redazione del Bilancio Preventivo 2022, prevedendo che lo stesso dovesse chiudere con un avanzo almeno pari ad € 383.254, importo che avrebbe consentito di ripristinare il fondo di dotazione minimo e pari ad € 770.665.

Il Preventivo 2022, così come approvato con Delibera del Consiglio Federale n.112 del 29 dicembre 2021 chiude, infatti, con un avanzo pari ad € 385.000.

Si riporta di seguito un tabella riepilogativa delle variazioni di budget 2021 del Valore della Produzione:

Relazione del Presidente Nazionale

A) VALORE DELLA PRODUZIONE	Budget iniziale 2021	Budget 2021 I nota variazione	Budget 2021 II nota variazione	Budget 2021 III nota variazione	Consuntivo 2021
	Attività Centrale	Attività Centrale	Attività Centrale	Attività Centrale	Attività Centrale
1) Contributi Sport e Salute	12.497.365	13.047.365	13.047.365	13.047.365	12.664.009
<i>a) Promozione Sportiva, Attività sportiva, Funz.</i>	6.788.920	6.788.920	6.788.920	6.788.920	5.338.478
<i>b) P.O. e Alto Livello</i>	5.156.099	5.706.099	5.706.099	5.706.099	5.706.099
<i>c) Progetti speciali (5%)</i>	552.346	552.346	552.346	552.346	0
<i>d) Contributi personale Ex Coni e Federale</i>	0	0	0	0	0
<i>e) Contributi per impianti sportivi</i>	0	0	0	0	0
<i>f) Benefici assistenziali arretrati contrattuali ed altri</i>	0	0	0	0	120.990
<i>g) Contributi per progetto "Sport di Tutti" e Scuole aperte allo sport</i>	0	0	0	0	48.000
<i>h) Contributo integrativo Sport e Salute</i>	0	0	0	0	1.460.442
2) Contributi CONI	0	16.000	1.701.000	1.701.000	1.805.050
<i>a) Medaglie olimpiche</i>	0	0	1.440.000	1.440.000	1.445.500
<i>b) Club Olimpico</i>	0	16.000	226.000	226.000	226.000
<i>c) Benefici assistenziali arretrati contrattuali ed altri</i>	0	0	35.000	35.000	133.550
Totale Contributi SeS e CONI	12.497.365	13.063.365	14.748.365	14.748.365	14.469.059
3) Contributi Stato. Enti Pubblici. altri Enti	0	0	102.948	102.948	245.392
4) Ricavi associati e da terzi	2.726.143	2.817.132	2.841.522	3.023.688	3.211.112
<i>a) Quote di affiliazione</i>	138.000	138.000	138.000	138.000	138.545
<i>b) Quote di tesseramento</i>	1.383.543	1.404.832	1.404.832	1.404.832	1.404.001
<i>c) Quote tesseramento Runcard</i>	865.000	865.000	865.000	865.000	754.730
<i>c) Quote iscrizioni a corsi</i>	0	0	0	0	0
<i>d) Omologazione impianti</i>	180.000	194.000	194.000	233.100	275.500
<i>e) Misurazione percorsi gara</i>	21.000	21.000	21.000	21.000	39.045
<i>f) Ricorsi</i>	2.600	2.600	2.600	2.600	4.114
<i>g) Tasse fisse di trasferimento</i>	38.000	38.000	38.000	38.000	33.405
<i>h) Multe, sanzioni ammende</i>	10.000	10.000	10.000	10.000	13.648
<i>i) Tasse gara</i>	60.000	60.000	60.000	60.000	50.165
<i>l) Recupero e rimborsi da terzi</i>	28.000	83.700	108.090	251.156	496.559
<i>m) Diritti di segreteria</i>	0	0	0	0	0
<i>n) FRti attivi e convenzioni con terzi</i>	0	0	0	0	0
<i>o) Vendita pubblicazioni e materiale sportivo</i>	0	0	0	0	1.400
5) Ricavi da pubblicità e sponsorizzazioni	510.000	517.520	507.520	522.520	573.229
<i>a) RAI</i>	152.000	152.000	142.000	142.000	145.500
<i>b) ASICS</i>	273.000	253.000	253.000	263.000	278.000
<i>c) INFRONT</i>	85.000	85.000	85.000	85.000	88.847
<i>d) ULIVETO</i>	0	0	0	0	0
<i>e) TUA ASSICURAZIONI</i>	0	0	0	0	0
<i>f) ITALIA ORTOFRUITA</i>	0	0	0	0	0
<i>g) CONTRIBUTO VALLE CAMONICA E CONSORZIO VIA LATTEA</i>	0	0	0	5.000	5.000
<i>h) CONTRIBUTI INT.LI EAA/ERASMUS</i>	0	27.520	27.520	27.520	42.882
<i>i) FASTWEB</i>	0	0	0	0	15.000
<i>l) Sponsor Comitati Territoriali</i>	0	0	0	0	0
6) Ricavi da Progetti Speciali	1.708.241	1.940.928	1.940.928	1.940.928	1.648.474
<i>a) Golden Gala</i>	1.000.000	1.322.003	1.322.003	1.322.003	1.156.472
<i>b) EMAF</i>	347.114	332.337	332.337	332.337	245.033
<i>c) Half Marathon Pacis</i>	0	0	0	0	0
<i>d) Maratona di Roma</i>	0	0	0	0	0
<i>e) Running Commissione Europea</i>	245.000	170.461	170.461	170.461	152.622
<i>f) Casa Italia Atletica</i>	0	0	0	0	0
<i>g) Geolab</i>	116.127	116.127	116.127	116.127	84.186
<i>h) Bandiera Azzurra</i>	0	0	0	0	9.161
7) Ricavi Commerciali da Controprestazioni	390.000	390.000	390.000	390.000	94.463
VALORE DELLA PRODUZIONE	17.531.749	18.728.945	20.531.283	20.728.449	20.241.729

Si evidenziano di seguito le principali variazioni intervenute:

- Contributi Sport e Salute: in sede di approvazione del bilancio consuntivo 2020 si è provveduto a rinviare al 2021 quota parte dei contributi della P/O connessi ad eventi che a causa della pandemia si sono posticipati al 2021; tale importo ammonta ad € 550.000;
- Contributi Coni: in sede di seconda e terza variazione la Fidal ha ricevuto contributi per

complessivi €1.701.000 essenzialmente connessi alle medaglie olimpiche (€1.440.000) e Club Olimpico (€240.000); ovviamente trattasi di contributi finalizzati e pertanto in sede di variazione di bilancio sono stati imputati i ricavi ed i connessi costi di pari importo;

- Contributi Stato Regioni si incrementano per €190.948 per effetto del contributo da parte della Regione Toscana per euro 100.00 a sostegno dell'evento Golden Gala 2021 e per euro 90.948 dal contributo a fondo perduto alternativo erogato dall'Agenzia delle Entrate contenuto nel DL 73/21 sostegni bis.

Si riporta di seguito la tabella riepilogativa delle variazioni di budget 2021 dei Costi della Produzione:

A) COSTI DELLA PRODUZIONE	Budget iniziale 2021	Budget 2021 I nota variazione	Budget 2021 II nota variazione	Budget 2021 III nota variazione	Consuntivo 2021
	Attività Centrale	Attività Centrale	Attività Centrale	Attività Centrale	Attività Centrale
1) Area Tecnica	4.556.099	5.122.099	6.772.099	7.077.599	6.853.813
a) Atleti	945.000	1.321.000	2.971.000	3.207.500	3.184.298
b) Tecnici e attività tecniche organizzate	2.249.000	2.464.000	2.464.000	2.568.000	2.459.113
c) Sanitario	497.000	532.000	532.000	502.000	445.596
d) Attività Internazionale Squadre Nazionali	865.099	805.099	805.099	800.099	764.806
2) Area Organizzazione Sportiva	2.625.046	3.015.915	3.030.915	3.265.915	2.741.706
a) Gruppo Giudici Gare	120.000	176.000	214.000	214.000	195.521
b) Gestione Manifestazioni	80.000	85.978	85.978	85.978	100.690
c) Master	22.700	28.700	28.700	28.700	22.700
d) Promozione Sportiva	90.000	90.000	37.000	37.000	24.604
e) Contributi Attività Sportiva	2.182.346	2.461.011	2.491.011	2.711.011	2.145.146
f) Impianti	120.000	159.226	159.226	174.226	243.045
g) Progetto Meeting	10.000	15.000	15.000	15.000	10.000
h) Progetto Sport e Salute	0	0	0	0	0
3) Area Funzionamento	3.023.563	3.258.675	3.482.986	3.789.280	3.136.865
a) Collaboratori	75.000	116.446	131.446	162.196	144.249
b) Organi Gestione e Revisori dei Conti	164.500	306.722	306.722	306.722	313.609
c) Organi di Giustizia	16.000	16.000	16.000	16.000	12.109
d) Economato	60.000	72.000	72.000	72.000	57.805
e) Tutela Assicurativa	280.000	280.000	280.000	280.000	283.343
f) Costi generali	315.000	154.444	363.755	399.299	133.981
g) Contabilità - Patrimoniale	430.000	430.000	430.000	430.000	645.124
i) Comitati Regionali	803.063	803.063	803.063	803.063	69.955
l) Attività di servizi - Fidal Servizi	880.000	1.080.000	1.080.000	1.320.000	1.320.000
m) Oneri Finanziari	0	0	0	0	156.890
4) Area Personale	5.060.000	5.145.000	5.048.527	5.060.368	5.604.028
5) Area Territorio	168.800	158.800	168.800	168.800	142.427
a) Area Territorio	30.000	30.000	42.000	42.000	12.038
d) Area Run card	138.800	128.800	126.800	126.800	130.389
6) Area Grandi Eventi	1.361.127	1.542.244	1.554.244	1.554.244	1.440.162
a) Progetti Speciali	0	0	0	0	
b) Half Marathon Pacis	0	0	0	0	
c) Casa Italiana Atletica	0	0	0	0	
d) Golden Gala Pietro Mennea	1.000.000	1.255.656	1.255.656	1.255.656	1.199.210
e) Progetto Running Commissione Europea	245.000	170.461	170.461	170.461	160.070
f) Progetto Geolab	116.127	116.127	116.127	116.127	80.882
g) Progetto Sport e Benessere	0	0	12.000	12.000	0
h) Progetto Sport e Salute	0	0	0	0	0
i) Maratona di Roma	0	0	0	0	0
7) Area Internazionale	50.000	77.520	77.520	59.520	43.269
8) Progetto Emaf	347.114	332.337	332.337	332.337	242.923
9) Area Marketing e Comunicazione	190.000	260.000	260.000	260.000	393.826
10) Area Centro Studi	45.000	45.000	38.000	27.000	18.952
11) Area Privacy	15.000	15.000	9.500	9.500	4.711
12) Controfatture	390.000	390.000	390.000	390.000	94.463
13) Fondazione Euroroma 2024	0	0	0	0	109.106
COSTI DELLA PRODUZIONE	17.831.749	19.362.590	21.164.928	21.994.563	20.826.251

Di seguito l'analisi delle principali variazioni:

- **Area Tecnica:** l'incremento è collegato ai contributi finalizzati ricevuti da CONI, come più ampiamente descritti nel paragrafo dei costi della produzione; va sottolineato che in sede di redazione del bilancio preventivo 2021 un importo pari ad € 600.000 (euro 474.500 per contributi e premi ed euro 125.500 per il sostegno agli organizzatori per i campionati federali) è stato trasferito dalla P/O all'area Organizzazione Sportiva (nonostante la finalizzazione dei contributi da parte di Sport e Salute SpA) per poter disporre di stanziamenti da finalizzare alle società sportive, tenuto conto delle ridotte risorse del bilancio federale;

- **Area Organizzazione:** il bilancio preventivo non presentava risorse sufficienti ad assicurare un adeguato funzionamento della Federazione nonché un adeguato supporto alle società.

- **Gruppo Giudici Gara:** il budget iniziale allocato era pari ad €120.000. Lo stanziamento si è rivelato insufficiente per l'espletamento dell'attività federale per cui si è resa necessaria l'assegnazione di ulteriori risorse per spese trasferte, indennità compensi e gettoni, organizzazione e partecipazioni a convegni e seminari ed acquisto materiale sportivo per complessivi € 56.000 in sede di prima variazione di bilancio;

- **Master:** il Settore ha richiesto l'integrazione di risorse per € 6.000;

- **Promozione Sportiva:** la voce si è ridotta per € 53.000 per economie generate in sede di variazione dai settori al fine di poter supportare altri programmi federali;

- **Contributi alle Società:** il budget iniziale prevedeva contributi alle società di cui € 125.500 a sostegno dei Campionati Federali ed euro 474.500 per contributi e premi alle società sportive. In particolare il budget iniziale, pari ad euro 2.056.846 era così composto: 552.346 contributi del 5% finalizzato a progetti per la promozione dello sport sul territorio (errata finalizzazione contributi Sport e Salute SpA) e da € 1.030.000 (compensazione tra i costi ed i ricavi connessa alla valorizzazione del tesseramento di cui non si è richiesto nell'esercizio il correlato pagamento come da indicazioni del Consiglio Federale).

In considerazione della insufficienza delle risorse si è provveduto a rifinanziare i contributi alle società per € 279.000 in prima variazione, per € 30.000 in seconda variazione e per € 220.000 in sede di terza variazione.

- **Area Funzionamento:** il bilancio preventivo appostato non presentava risorse sufficienti ad assicurare un adeguato funzionamento della Federazione;

- **organi di gestione e revisori dei conti:** in sede di preventivo erano stati previsti costi per l'Assemblea Elettiva per € 60.000, adeguati in sede di variazione ad € 85.000; al riguardo si segnala che il consuntivo è stato pari ad € 152.787, con un delta definitivo rispetto al budget di 92.787. Inoltre, la ripresa dell'attività ha reso necessario incrementare le risorse relative ai rimborsi spese trasferte.

- **Fidal Servizi:** la convenzione di cui al Preventivo 2021 risultava pari ad €880.000; già nella delibera di approvazione della convenzione veniva specificata la necessità di integrare le risorse, allocate in misura inadeguata ma utili per assicurare comunque l'iniziale attività. Al fine, infatti, di garantire la continuità dei servizi alla partecipata, si è dovuto intervenire in variazione per ulteriori € 440.000.

- **Area Personale:** la Federazione ha effettuato un attento monitoraggio dei costi del personale, gestendo importanti esodi agevolati e beneficiando dei minori costi sostenuti per effetto del subentro del nuovo Segretario Generale che ha abbattuto del 25% la propria retribuzione rispetto al precedente Segretario e non ha richiesto benefit e carta di credito. Questo consentirà alla Federazione di beneficiare nei prossimi esercizi di un minor impatto dei costi del personale per effetto di pensionamenti ed esodi anticipati che anche nei primi mesi del 2022 hanno interessato la Federazione;

- **Area Marketing e Comunicazione:** si è reso necessario integrare le risorse del settore Comunicazione per €40.000 indispensabili per le attività correlate alle Olimpiadi di Tokyo 2020/21.

Quanto sopra consente di verificare gli interventi e le politiche della nuova governance per garantire il soddisfacimento di tutti gli obiettivi federali.

Sintesi dei risultati economici

All'esito di tutte le scritture contabili, il bilancio al 31.12.2021 evidenzia una perdita di € 36.745, come da tabella di seguito riportata. Il risultato definitivo è stato condizionato da fatti di rilievo intervenuti successivamente all'approvazione dell'ultima variazione al Budget 2021 che aveva evidenziato una perdita di esercizio presunta di € 1.266.115 con conseguente abbattimento del fondo di dotazione indisponibile per € 383.254.

In particolare si segnalano:

- i dati consuntivati dei Comitati Regionali che, alla data del 31 dicembre 2021, hanno registrato utili per € 424.000;
- le economie del settore tecnico pari a circa € 224.000;
- il rilascio dei debiti accantonati negli anni per i rinnovi del CCNL del personale federale per € 300.068. In data 26 gennaio 2022 è stato infatti sottoscritto il nuovo contratto collettivo nazionale 2018-2021 e Sport e Salute e Coni hanno riconosciuto contributi alla Federazione per gli arretrati contrattuali complessivamente pari ad € 210.429;
- i maggiori ricavi e le economie di bilancio manifestatesi nella fase di chiusura dell'esercizio.

<i>Valori in €</i>	Valori al 31.12.2021	Valori al 31.12.2020	Variazioni
Ricavi d'esercizio	27.216.027	23.752.929	3.463.098
Costi d'esercizio	27.031.734	22.985.840	4.045.894
RISULTATO ECONOMICO	184.293	767.089	-582.796
PROVENTI E ONERI FINANZIARI	-26.413	-10.871	-15.542
IMPOSTE SUL REDDITO	-194.625	-83.269	-111.356
UTILE/PERDITA DELL'ESERCIZIO	-36.745	672.949	-709.694

AUTOFINANZIAMENTO

L'autofinanziamento della Federazione passa da € 9.354.919 ad € 12.746.968 con un incremento di € 3.392.049.

Di seguito il trend dell'autofinanziamento negli ultimi 4 anni a confronto con i contributi ricevuti dal CONI e Sport e Salute S.p.A.

<i>Valori in €</i>	Valori al 31.12.2021	Valori al 31.12.2020	Valori al 31.12.2019	Valori al 31.12.2018
Valore della produzione	27.216.027	23.752.930	29.321.373	24.939.133
<i>di cui Contributi CONI/Sport e Salute</i>	14.469.059	14.398.011	12.243.881	11.158.259
Risorse auto-generate	12.746.968	9.354.919	17.077.492	13.780.874
Risorse auto-generate %	46,84%	39,38%	58,24%	55,26%

Assetto patrimoniale

Il risultato economico 2021 modifica l'assetto patrimoniale della Federazione, riducendo il patrimonio di € 36.745. Il fondo di dotazione, successivamente all'approvazione del consuntivo 2021, è in linea con il 3% delle spese complessive riferite all'ultimo triennio e per il bilancio in corso non si prevedono adeguamenti.

<i>Valori in €</i>	Valori al 31.12.2021	Valori al 31.12.2020	Variazioni
Fondo di dotazione	1.000.000	1.000.000	0
Riserve	653.526	0	653.526
Risultato d'esercizio	-36.745	653.526	-690.271
PATRIMONIO NETTO	1.616.781	1.653.526	-36.745

RICAVI

Così come risulta dalla successiva tabella riferita ai dati del consuntivo, il valore della produzione della Federazione, esclusi i proventi finanziari, è passato da € 23.752.929 a € 27.216.027. I ricavi complessivi dell'Attività centrale, pari a € 20.241.729, risentono della rinegoziazione del contratto con Infront SpA avvenuta il 29 gennaio 2021 e dei minori ricavi da tesseramento dovuti all'azzeramento delle quote di tesseramento per gli under 18 e over 65.

Rispetto ai ricavi registrati nel consuntivo 2019 si evidenzia che questi comprendono le quote relative alla Maratona di Roma per € 1.029.612 e la Half Marathon Via Pacis e i diritti minimi garantiti da Infront Spa per € 1.700.000. I ricavi dei CCRR si mantengono pressoché stabili rispetto a quelli consuntivati nel 2019 (anno pre-pandemico).

FIDAL	Consuntivo 2019		Consuntivo 2020		Consuntivo 2021		Budget 2021 iniziale		Budget 2021 aggiornato		Differenze Consuntivo 2021/Budget aggiornato	
	Attività Centrale	Attività Struttura Territoriale	Attività Centrale	Attività Struttura Territoriale	Attività Centrale	Attività Struttura Territoriale	Attività Centrale	Attività Struttura Territoriale	Attività Centrale	Attività Struttura Territoriale	Attività Centrale	Attività Struttura Territoriale
A) VALORE DELLA PRODUZIONE												
1) Contributi Sport e Salute e CONI	12.243.881	0	14.398.011	0	14.469.059	0	12.497.365	0	14.753.865	0	-284.806	0
2) Contributi Stato, Enti Pubblici, altri Enti	553.225	1.003.521	275.130	733.118	245.392	871.598	0	400.052	202.948	400.052	42.444	471.546
3) Quote degli associati	4.664.624	4.511.946	1.865.330	3.389.262	2.437.653	3.878.941	2.518.143	3.049.237	2.539.432	3.049.237	-101.779	829.704
4) Ricavi da manifestazioni Internazionali	2.455.798	0	1.130.083	0	1.687.354	0	1.708.241	0	1.868.448	0	-181.094	0
5) Ricavi da manifestazioni Nazionali	215.000	68.106	150.000	27.081	148.500	53.956	152.000	31.900	147.000	31.900	1.500	22.056
6) Ricavi da pubblicità e sponsorizzazioni	1.710.815	0	135.652	0	480.313	0	748.000	0	738.000	0	-257.687	0
7) Altri ricavi della gestione ordinaria	506.611	1.387.846	390.896	1.258.366	773.458	2.169.803	208.000	1.101.675	484.256	1.101.675	289.202	1.068.128
TOTALE DEL VALORE DELLA PRODUZIONE	22.349.954	6.971.419	18.345.102	5.407.827	20.241.729	6.974.298	17.831.749	4.582.864	20.733.949	4.582.864	-492.220	2.391.434
TOTALE DEL VALORE DELLA PRODUZIONE SEDE CENTRALE E TERRITORIO	29.321.373		23.752.929		27.216.027		22.414.613		25.316.813		1.899.214	

La composizione dei contributi da Sport e Salute SpA e dal CONI è indicata nella tabella seguente:

A) VALORE DELLA PRODUZIONE	Consuntivo 2019		Consuntivo 2020		Consuntivo 2021		Budget 2021 iniziale		Budget 2021 aggiornato	
	Attività Centrale	Attività Struttura Territoriale	Attività Centrale	Attività Struttura Territoriale	Attività Centrale	Attività Struttura Territoriale	Attività Centrale	Attività Struttura Territoriale	Attività Centrale	Attività Struttura Territoriale
1) Contributi Sport e Salute	12.090.216	0	14.104.011	0	12.664.009	0	12.497.365	0	13.047.365	0
a) Promozione Sportiva, Attività sportiva, Funz.	1.365.025	0	5.338.130	0	5.338.478	0	6.788.920	0	5.338.478	0
b) P.O. e Alto Livello	5.426.099	0	4.626.099	0	5.706.099	0	5.156.099	0	5.706.099	0
c) Progetti speciali (5%)	0	0	552.328	0	0	0	552.346	0	552.346	0
d) Contributi personale ex Coni e Federale	3.925.436	0	0	0	0	0	0	0	0	0
e) Contributi per impianti sportivi	330.000	0	0	0	0	0	0	0	0	0
f) Benefici assistenziali arretrati contrattuali e altri	0	0	0	0	120.990	0	0	0	0	0
g) Contributi per progetto "Sport di Tutti" e Scuole Aperte allo Sport	42.045	0	1.632.632	0	48.000	0	0	0	0	0
h) Contributo integrativo Sport e Salute	1.001.611	0	1.974.820	0	1.450.442	0	0	0	1.450.442	0
2) Contributi CONI	153.665	0	294.000	0	1.805.060	0	0	0	1.706.500	0
a) Medaglie olimpiche	0	0	0	0	1.445.500	0	0	0	1.445.500	0
b) Club Olimpico	144.000	0	294.000	0	226.000	0	0	0	226.000	0
c) Benefici assistenziali arretrati contrattuali e altri	9.665	0	0	0	133.550	0	0	0	35.000	0
Totale e Contributi SeSe CONI	12.243.881	0	14.398.011	0	14.469.059	0	12.497.365	0	14.753.865	0

1) Contributi Sport e Salute SpA iscritti in bilancio per € 12.664.009, con un decremento di € 1.440.002 rispetto all'esercizio precedente.

2) Contributi CONI iscritti in bilancio per € 1.805.050, con un incremento di € 1.511.050 rispetto all'esercizio precedente la cui variazione è da imputare ai maggiori Contributi CONI assegnati a sostegno delle iniziative legali dell'atleta Schwazer per € 35.000, per il Club Olimpico 2021 per € 226.000 e per i premi agli atleti medagliati Giochi Olimpici Tokyo 20/21 per € 1.445.500. Detti ricavi sono stati finalizzati nel rispetto della destinazione di utilizzo e nel bilancio sono evidenziati anche i correlati costi.

Al riguardo giova rammentare i **criteri di ripartizione dei contributi alle FSN da parte di Sport e Salute SpA**

Sport e Salute S.p.A. nel Consiglio di Amministrazione della Società del 09.12.2020 ha confermato le % di allocazione dei contributi alle singole FSN così articolati:

a) componente sportiva di attività di Preparazione Olimpica/Alto Livello (PO/AL) pari all'80%, i cui indicatori principali sono stati:

- rilevanza della FSN (podi olimpici, affiliazioni internazionali, nr. tesserati agonisti, visibilità sui media);
- performance sportiva;
- volume dei costi relativi alle sole attività di PO/AL.

b) componente sportiva di base pari al 20%, i cui indicatori principali sono stati:

- volume ufficiale delle attività sportive realizzate;
- n. di tesserati atleti, delle società sportive attive, degli ufficiali di gara;
- costi della pratica sportiva.

Negli esercizi 2020 e 2021 le principali Federazioni hanno ottenuto i seguenti stanziamenti da Sport e Salute S.p.A.:

ragione sociale beneficiario	importo assegnato (Aggiornamento al CdA SeS del 29 novembre 2021)	importo assegnato 2020	CdA SeS del 9/12/2020	CdA SeS del 29/09/2021	CdA SeS del 27/10/2021	CdA SeS del 29/11/2021
FIGC - Giuoco Calcio	36.699.503	46.853.931	x	x	x	x
FIN - Nuoto	13.528.187	17.664.043	x		x	x
FIPAV - Pallavolo	11.965.945	15.326.275	x	x	x	x
FIDAL - Atletica Leggera	11.224.240	15.017.967	x	x	x	x
FISI - Sport Invernali	10.819.428	13.006.783	x			x
FCI - Ciclismo	9.678.380	11.959.961	x	x		x
FIG - Golf	9.269.569	10.018.906	x			x
FIP - Pallacanestro	9.008.193	13.728.534	x	x	x	x
FIT - Tennis	8.834.939	14.530.152	x			x
FIJLKAM - Judo - Lotta - Karate - Arti Marz.	8.272.259	9.912.861	x	x	x	x
FIS - Scherma	7.380.464	8.469.529	x	x	x	x
FGI - Ginnastica	6.904.885	10.299.432	x			x
FITAV - Tiro a Volo	6.534.957	7.475.189	x			x
FIR - Rugby	5.968.650	7.638.976	x	x	x	x
FPI - Pugilato	5.232.963	6.142.850	x		x	x

La Federazione Italiana di Atletica Leggera nell'esercizio 2021 è risultata assegnataria di contributi Sport e Salute per € 11.224.240; al riguardo si segnala che nel bilancio 2021 della Federazione i contributi da Sport e Salute 2021 e di competenza dell'esercizio sono pari ad euro 12.664.009. La differenza, pari ad euro 1.439.769 è imputabile:

- Euro 550.000 (+) per risconto contributi P/O per eventi posticipati dal 2020 al 2021 come da bilancio 2020 (+);
- Euro 552.346 (-) risconto 2021 per rinvio al 2022 per rendicontazione progetti finalizzati alla promozione sportiva nel territorio;
- Euro 1.450.442 (+) risconto passivo 2020 per contributo straordinario assegnato SeS con CdA del 20 novembre 2020 (+);
- Euro 10.000 (-): piano di formazione di cui al CdA del 29 settembre 2021 per attività non svolta nell'esercizio e rinviata al 2022;
- Euro 42.000 (-): Sport di tutti Inclusioni di cui al CdA del 27/10 /2021. Trattasi della quota parte residua del contributo non assegnato nel 2021 e pertanto oggetto di rinvio al 2022;
- Euro 70.000 (-): Sport di Tutti Quartieri di cui al CdA del 27/10 /2021. Trattasi della quota parte residua di contributo non assegnato nel 2021 e pertanto oggetto di rinvio al 2022;
- Euro 113.673 (+) di cui al CdA del 2 marzo 2022 per arretrati contrattuali anni 2018-2021

Si segnala che il CdA del 29 settembre 2021 aveva previsto l'assegnazione di un importo pari ad euro 53.500 per lo sviluppo del piano tech digitalizzazione che è stato riscontato in funzione delle fatture che riceveremo da Coninet nel 2022; pertanto non è incluso nel contributo dell'anno 2021.

3) Contributi da Stato, Enti Pubblici e altri Enti iscritti in bilancio per € 245.392, con un decremento di € 29.738 rispetto al 2020 e euro 871.598, con un aumento di euro 138.480 rispetto all'esercizio precedente per quanto riguarda gli Organi Territoriali. I contributi della FIDAL Centrale sono costituiti da agevolazioni concesse da: a) contributi a fondo perduto alternativo DL n. 73 sostegni bis del 25.05.2021 (€ 90.948) e da contributi a fondo perduto perequativo DL n. 73 sostegni bis del 25.05.2021 (€ 28.605) dall' Agenzia delle Entrate; b) contributi dalla Regione Toscana per l'evento Golden Gala (€ 100.000); c) contributo Regione Marche in conto capitale per riqualificazione impianto sportivo Palaindoor Ancona (risconto per € 6.890); d) contributo Regione Sardegna correlato ad acquisti beni materiali in ammortamento (quota ricavi 2021 per € 9.851); e) contributo Comune di Montepulciano e Cinisello Balsamo per progetto Bandiera Azzurra € 9.098; f) Contributo Comune di Cinisello Balsamo progetto rete delle città della corsa e del cammino.

Relazione del Presidente Nazionale

A) VALORE DELLA PRODUZIONE	Consuntivo 2019		Consuntivo 2020		Consuntivo 2021		Budget 2021 iniziale		Budget 2021 aggiornato	
	Attività Centrale	Attività Struttura Territoriale	Attività Centrale	Attività Struttura Territoriale	Attività Centrale	Attività Struttura Territoriale	Attività Centrale	Attività Struttura Territoriale	Attività Centrale	Attività Struttura Territoriale
3) Contributi Stato, Enti Pubblici, altri Enti	553.225	1.003.521	275.130	733.118	245.392	871.598	0	400.052	202.948	400.052

4) Quote degli associati e da terzi iscritte in bilancio per € 9.259.855, con un aumento di € 2.555.920 rispetto al dato di chiusura del 2020.

La composizione delle quote degli associati e dei ricavi da terzi è indicata nella tabella seguente:

A) VALORE DELLA PRODUZIONE	Consuntivo 2019		Consuntivo 2020		Consuntivo 2021		Budget 2021 iniziale		Budget 2021 aggiornato	
	Attività Centrale	Attività Struttura Territoriale	Attività Centrale	Attività Struttura Territoriale	Attività Centrale	Attività Struttura Territoriale	Attività Centrale	Attività Struttura Territoriale	Attività Centrale	Attività Struttura Territoriale
4) Ricavi associati e da terzi	5.171.235	5.899.791	2.056.307	4.647.628	3.211.112	6.048.743	2.726.143	4.550.964	3.023.688	4.550.964
a) Quote di affiliazione	139.960	797.890	137.885	797.715	138.545	805.305	138.000	727.320	138.000	727.320
b) Quote di tesseramento	1.993.927	1.820.326	1.265.643	1.979.596	1.404.001	1.825.578	1.383.543	1.659.627	1.404.832	1.659.627
c) Quote tesseramento Runcard	1.700.000	0	400.000	0	754.730	0	865.000	0	865.000	0
c) Quote Iscrizioni a corsi	74.900	995.815	0	908.261	0	1.735.979	0	836.800	0	836.800
d) Omologazione impianti	214.100	0	176.000	0	275.500	0	180.000	0	233.100	0
e) Misurazione percorsi gara	44.630	0	4.750	0	39.045	0	21.000	0	21.000	0
f) Ricorsi	5.629	0	3.565	0	4.114	0	2.600	0	2.600	0
g) Tasse fisse di trasferimento	43.736	0	32.610	0	33.405	0	38.000	0	38.000	0
h) Multe, sanzioni, ammende	8.062	0	8.910	0	13.648	0	10.000	0	10.000	0
i) Tasse gara	728.680	1.346.196	11.960	329.617	50.165	764.627	60.000	384.000	60.000	384.000
l) Recupero e rimborsi da terzi	217.611	284.837	14.978	138.884	496.559	233.624	28.000	511.552	251.156	511.552
m) Diritti di segreteria	0	281.156	0	210.270	0	190.562	0	205.490	0	205.490
n) Fitti attivi e convenzioni con terzi	0	358.014	0	283.131	0	492.248	0	221.175	0	221.175
o) Vendita pubblicazioni e materiale sportivo	0	15.557	0	154	1.400	820	0	5.000	0	5.000

Per quanto attiene all'analisi di detti ricavi, in particolare dal confronto tra gli esercizi 2019/2020/2021 si evidenziano, per la Sede Centrale, gli aspetti sotto elencati:

"le quote di affiliazione" risultano stabili nel triennio di riferimento e si assestano a € 138.545, nel rispetto di quanto stabilito nella circolare 2021.

Categorie	Affiliazione	Quota FIDAL Nazionale	Quota CC.RR.	Rinnovo Affiliazione	Quota FIDAL Nazionale	Quota CC.RR.
ESO, RAG, CAD, ALL, JUN, PRO, SEN	€ 350,00	€ 100,00	€ 250,00	€ 350,00	€ 50,00	€ 300,00
ESO, RAG, CAD	€ 250,00	€ 50,00	€ 200,00	€ 250,00	€ 45,00	€ 205,00

"le quote di tesseramento" risultano incrementate da € 1.265.643 a € 1.404.001. Il numero dei tesserati 2021 è stato pari a 256.679 contro i 216.724 del 2020, con una crescita di tesserati pari al 18%. Da sottolineare che il Consiglio Federale del 27 Novembre 2020, ha deliberato per l'anno sportivo 2021 di azzerare, per Fidal centrale, le quote di tesseramento per tutte le categorie di atleti nonché di azzerare le quote di tesseramento per gli under 18 e over 65 anche per i Comitati Regionali secondo l'indirizzo stabilito da Sport e Salute SpA, che tra i criteri di utilizzo delle risorse aggiuntive assegnate, quale contributo straordinario, ha inteso favorire l'attività fisica di under 18 e over 65. L'impatto della suddetta decisione federale, per Fidal Centrale, è stato di € 1.001.540; per una corretta esposizione delle voci in bilancio, si è provveduto ad esporre tale importo sia tra i ricavi da tesseramento che tra i costi per contributi alle società, all'interno della voce "interventia sostegno delle società / associazioni sportive attive e dei tesserati per fronteggiare le situazioni maggiormente penalizzate dall'emergenza sanitaria da COVID-19".

Le quote dei tesserati non atleti, ossia tecnici, dirigenti, medici, non oggetto della suddetta misura, sono stati pari ad € 327.893, a cui si aggiunge la quota parte del tesseramento dei già tesserati Esordienti, Ragazzi e Cadetti, la cui iscrizione ha avuto validità due stagioni sportive, 2020 – 2021, per un valore di € 74.569.

Per quanto riguarda i Comitati Regionali, la riduzione delle quote di tesseramento è dovuto all'azzeramento delle quote di tesseramento per gli under 18 e over 65; tuttavia il controvalore di tale mancato incasso è stato comunque coperto da Fidal Centrale con trasferimenti per € 350.507. A fare da contraltare alla contrazione nella categoria Seniores, che comprende anche i Master, colpita duramente dalla crisi economica dovuta alla pandemia, la forte crescita dei tesserati under 18, (+54%), spinta dall'entusiasmo generato dalla vittoria delle cinque medaglie d'oro olimpiche, nonché dalle misure messe in campo secondo le indicazioni di Sport e Salute.

"le quote di tesseramento Runcard" passano da € 400.006 a € 754.730. Rispetto all'esercizio 2019 si registra una diminuzione di € 945.270 in quanto in bilancio risulta esposto il valore di € 1.700.000 quali diritti minimi garantiti riconosciuti da Infront SpA. A tal proposito si ritiene utile ripercorrere tutte le fasi che hanno caratterizzato il **rapporto con l'advisor**.

La FIDAL nel 2018 ha pubblicato un Avviso Pubblico per l'individuazione di un operatore economico interessato all'acquisizione in esclusiva - per il periodo dal 1° gennaio 2019 al 31 dicembre 2024 - di diritti commerciali e di sfruttamento economico di manifestazioni sportive nella disponibilità della FIDAL nonché dei diritti connessi o collegati all'utilizzo del marchio "Runcard", ivi compresi quelli derivanti da eventuali future manifestazioni o eventi direttamente collegati alla "Runcard" e la partecipazione ai ricavi derivanti dalla cessione delle tessere della "Runcard" medesima. In risposta al surrichiamato Avviso Pubblico, Infront SpA ha presentato il 15 giugno 2018 una propria offerta commerciale alla FIDAL ed in data 4 febbraio 2019 è stato sottoscritto tra le parti il relativo contratto avente decorrenza il 1 gennaio 2019 e termine il 31 dicembre 2024, con facoltà di Infront di prorogare il contratto per ulteriori due anni e, pertanto, fino al 31 dicembre 2026. In conseguenza degli effetti determinati dalla pandemia da COVID-19 sull'attività agonistica nell'anno 2020, la FIDAL e INFRONT SpA hanno proceduto a sottoscrivere in data 26 agosto 2020 un accordo integrativo al contratto stipulato in data 4 febbraio 2019 concordando una riduzione dei diritti commerciali e che entro il 30 novembre 2020, anche in ragione dell'effettivo svolgimento degli Eventi nell'Anno 2020 e della situazione epidemiologica in atto, avrebbe dovuto essere avviata una verifica congiunta in ordine alla rinegoziazione dei termini del contratto.

Solo in data 29 gennaio 2021 (a budget 2021 approvato) si è sottoscritto un secondo accordo integrativo nel quale si è convenuto che per il solo periodo decorrente dal 1 gennaio 2021 al 30 giugno 2021 non fossero dovuti da Infront a FIDAL i Minimi Garantiti Diritti e i Minimi Garantiti Runcard. In data 30 giugno 2021, verificata l'impossibilità di addivenire a condizioni migliorative, si è sottoscritto un ulteriore accordo integrativo che ha rimodulato le quote di spettanza relative alla Runcard e in data 2 luglio 2021, la FIDAL ha comunicato all'Advisor il recesso immediato dal Contratto (avente ad oggetto "la cessione dei Diritti commerciali e di sfruttamento economico di manifestazioni sportive nella disponibilità della FIDAL") il cui termine originario era stato rifissato al 31 dicembre 2021.

Ai sensi degli art. 9 e 10 del predetto ultimo accordo la FIDAL era tenuta:

- a)** per i 30 giorni successivi al recesso, a negoziare i propri 'diritti' in esclusiva con Infront;
- b)** in caso di mancato accordo nel termine di cui al precedente punto, comunicare a Infront l'eventuale esistenza di proposte pervenute da terzi soggetti e consentire a Infront di essere 'preferita' a parità di condizioni;
- c)** nel termine di 90 giorni dal recesso, comunque entro il 30 novembre 2021, in caso di mancato avveramento di alcuna delle predette condizioni, ad avviare con Infront una "verifica congiunta in ordine ad una possibile negoziazione dei diritti".

La FIDAL nel termine di cui ai precedenti punti non ha ricevuto alcuna proposta di 'rinegoziazione' da parte dell'Advisor [sub a)] né da parte di terzi soggetti [sub b)].

Si è quindi verificata la condizione di cui al punto sub c). In relazione a quanto sopra, in data 8 ottobre 2021, la FIDAL ha trasmesso una formale comunicazione all'Advisor in cui, nel dare atto di quanto sopra, la invitava all'avvio della prescritta "verifica congiunta". Non perveniva, tuttavia, alcun riscontro da parte dello stesso. In data 31 gennaio 2022, l'Advisor ha inoltrato a FIDAL le comunicazioni trasmesse ai partner relativamente alla cessione dei contratti a favore di FIDAL ed in data 22 marzo 2022 la FIDAL ha altresì comunicato all'Advisor l'estinzione del rapporto anche per ciò che concerne il "progetto Runcard" alla data del 30 giugno 2022.

"le quote di iscrizione a corsi" registrano ricavi solo per la Struttura territoriale chesi presentano notevolmente incrementati rispetto all'esercizio precedente (+ € 827.718) per effetto dei successi alle Olimpiadi di Tokyo che hanno portato ad un aumento delle iscrizioni : +36% di tesseramenti nelle categorie promozionali, ovvero quelle Under 16, tra Cadetti, Ragazzi, Esordienti.

"i ricavi da omologazioni impianti" registrano un aumento di € 99.500 rispetto al 2020 (€ 176.000 nel 2020 contro € 275.500 del 2021);

"i ricavi da recupero e rimborsi da terzi" presentano un incremento di € 481.582" (€ 14.978 nel 2020 contro € 496.559 del 2021); tale voce include la quota di competenza del contributo ricevuto da Sport e Salute per la riqualificazione dell'impianto Bellavista per € 218.000, il conguaglio regolazione premio polizza assicurativa € 43.066 e altri importi sempre afferenti a recuperi da terzi.

5) Ricavi da pubblicità e sponsorizzazioni iscritti in bilancio per € 573.229, con una variazione in aumento di € 87.659 rispetto al precedente esercizio. Le sponsorizzazioni attengono ai rapporti con partner e fornitori ufficiali della FIDAL (in parte ceduti e gestiti da Infront SpA) e ai diritti televisivi. Si ricorda che il 2019 tale voce includeva i minimi garantiti diritti commerciali per € 400.000 e che in ogni caso l'accordo con l'Advisor, vincolando la Federazione fino ad ottobre 2021, termine ultimo per la rinegoziazione, ha impedito alla Fidal la possibilità di contrattualizzare nuovi Sponsor fino alla suddetta data.

A) VALORE DELLA PRODUZIONE	Consuntivo 2019		Consuntivo 2020		Consuntivo 2021		Budget 2021 iniziale		Budget 2021 aggiornato	
	Attività Centrale	Attività Struttura Territoriale	Attività Centrale	Attività Struttura Territoriale	Attività Centrale	Attività Struttura Territoriale	Attività Centrale	Attività Struttura Territoriale	Attività Centrale	Attività Struttura Territoriale
5) Ricavi da pubblicità e sponsorizzazioni	1.045.909	68.107	485.570	27.081	573.229	53.957	490.000	31.900	522.520	31.900
a) RAI	200.000	0	145.000	0	143.500	0	142.000	0	142.000	0
b) ASICS	325.000	0	142.500	0	278.000	0	263.000	0	263.000	0
c) INFRONT	352.084	0	166.270	0	88.847	0	85.000	0	85.000	0
d) ULIVETO	0	0	0	0	0	0	0	0	0	0
e) TUA ASSICURAZIONI	0	0	0	0	0	0	0	0	0	0
f) ITALIA ORTOFRUTTA	0	0	0	0	0	0	0	0	0	0
g) CONTRIBUTO VALLE CAMONICA e CONS. VIALATTEA	15.000	0	5.000	0	5.000	0	0	0	5.000	0
h) CONTRIBUTI INT.LI EAA/ERASMUS	82.779	0	0	0	42.882	0	0	0	27.520	0
i) C.I.A.S. Consorzio Italiano Acquisti Sportivi	15.000	0	15.000	0	0	0	0	0	0	0
l) EOLO SPA	35.000	0	0	0	0	0	0	0	0	0
m) FASTWEB	0	0	0	0	15.000	0	0	0	0	0
n) Altri	21.046	0	11.800	0	0	0	0	0	0	0
o) Sponsor Comitati Territoriali	0	68.107	0	27.081	0	53.957	0	31.900	0	31.900

6) Ricavi da progetti speciali speciali sono iscritti in bilancio per € 1.648.474, con un incremento di € 518.390 rispetto al precedente esercizio. Essi attengono principalmente al Golden Gala e al progetto EMAF. Relativamente al 2019 i ricavi riportati in bilancio includono quelli relativi alla Maratona di Roma per €1.029.612.

A) VALORE DELLA PRODUZIONE	Consuntivo 2019		Consuntivo 2020		Consuntivo 2021		Budget 2021 iniziale		Budget 2021 aggiornato	
	Attività Centrale	Attività Struttura Territoriale	Attività Centrale	Attività Struttura Territoriale	Attività Centrale	Attività Struttura Territoriale	Attività Centrale	Attività Struttura Territoriale	Attività Centrale	Attività Struttura Territoriale
6) Ricavi da Progetti Speciali	2.373.019	0	1.130.084	0	1.648.474	0	1.708.241	0	1.840.928	0
a) Golden Gala	1.335.817	0	963.847	0	1.156.472	0	1.000.000	0	1.222.003	0
b) EMAF	0	0	0	0	246.033	0	347.114	0	332.337	0
c) Half Marathon Pacis	3.000	0	0	0	0	0	0	0	0	0
d) Maratona di Roma	1.029.612	0	0	0	0	0	0	0	0	0
e) Running Commissione Europea	0	0	151.459	0	152.622	0	245.000	0	170.461	0
f) Casa Italia Atletica	4.590	0	0	0	0	0	0	0	0	0
g) Geolab	0	0	0	0	84.186	0	116.127	0	116.127	0
h) Bandiera Azzurra	0	0	14.778	0	9.161	0	0	0	0	0

7) Ricavi commerciali da controprestazioni sono iscritti in bilancio per € 94.463. Come noto, a causa della crisi epidemiologica, le Olimpiadi sono state posticipate al 2021; conseguentemente, nel corso dell'esercizio 2021, è stata consegnata anche tutta l'ultima parte dell'abbigliamento tecnico necessario per l'evento.

A) VALORE DELLA PRODUZIONE	Consuntivo 2019		Consuntivo 2020		Consuntivo 2021		Budget 2021 iniziale		Budget 2021 aggiornato	
	Attività Centrale	Attività Struttura Territoriale	Attività Centrale	Attività Struttura Territoriale	Attività Centrale	Attività Struttura Territoriale	Attività Centrale	Attività Struttura Territoriale	Attività Centrale	Attività Struttura Territoriale
7) Ricavi Commerciali da Controprestazioni	962.685	0	0	0	94.463	0	390.000	0	390.000	0

Attività strutture territoriali 2021

Valore della produzione

Il valore della produzione della FIDAL Organizzazione Territoriale ammonta a € 6.974.298 (pari al 25,6% del prodotto complessivo), con un aumento rispetto all'esercizio precedente di € 1.566.470 (+29%), dovuto alla ripresa dell'attività dopo la crisi da pandemia.

BILANCIO 2021 / RICAVI	Contributi dello Stato, Enti Locali, altri soggetti	Quote degli associati	Ricavi da manifestazioni	Altri ricavi della gestione	Totale ricavi
COMITATO REGIONALE ABRUZZO	€ 0,00	€ 66.495,65	€ 0,00	€ 2.166,00	€ 68.661,65
COMITATO REGIONALE BASILICATA	€ 0,00	€ 22.667,88	€ 0,00	€ 51.218,33	€ 73.886,21
COMITATO PROVINCIA AUTONOMA DI BOLZANO	€ 31.695,38	€ 56.744,50	€ 8.750,00	€ 2.700,00	€ 99.889,88
COMITATO REGIONALE CALABRIA	€ 412,23	€ 55.210,69	€ 0,00	€ 7.694,97	€ 63.317,89
COMITATO REGIONALE CAMPANIA	€ 0,00	€ 160.050,10	€ 0,00	€ 11.799,51	€ 171.849,61
COMITATO REGIONALE EMILIA ROMAGNA	€ 1.000,00	€ 347.091,89	€ 0,00	€ 12.069,62	€ 360.161,51
COMITATO REGIONALE FRIULI VENEZIA GIULIA	€ 98.948,27	€ 141.533,93	€ 0,00	€ 68.926,40	€ 309.408,60
COMITATO REGIONALE LAZIO	€ 30.081,81	€ 364.374,61	€ 1.000,00	€ 1.703.808,27	€ 2.099.264,69
COMITATO REGIONALE LIGURIA	€ 0,00	€ 85.578,86	€ 0,00	€ 6.551,96	€ 92.130,82
COMITATO REGIONALE LOMBARDIA	€ 2.700,00	€ 743.855,64	€ 22.922,50	€ 127.221,63	€ 896.699,77
COMITATO REGIONALE MARCHE	€ 106.394,24	€ 161.682,92	€ 4.800,00	€ 114.990,71	€ 387.867,87
COMITATO REGIONALE MOLISE	€ 4306,02	€ 14.253,41	€ 0,00	€ 224,00	€ 18.783,43
COMITATO REGIONALE PIEMONTE	€ 0,00	€ 336.595,66	€ 13.983,50	€ 0,00	€ 350.579,16
COMITATO REGIONALE PUGLIA	€ 53.949,42	€ 268.889,55	€ 1.000,00	€ 30.434,32	€ 354.273,29
COMITATO REGIONALE SARDEGNA	€ 196.046,40	€ 132.331,43	€ 0,00	€ 20.215,33	€ 348.593,16
COMITATO REGIONALE SICILIA	€ 297.878,77	€ 174.677,83	€ 0,00	€ 150,00	€ 472.706,60
COMITATO REGIONALE TOSCANA	€ 745,00	€ 195.638,10	€ 0,00	€ 395,00	€ 196.778,10
COMITATO PROVINCIA AUTONOMA DI TRENTO	€ 30.823,61	€ 58.241,10	€ 0,00	€ 4.054,00	€ 93.118,71
COMITATO REGIONALE UMBRIA	€ 0,00	€ 75.105,00	€ 0,00	€ 12,32	€ 75.117,32
COMITATO REGIONALE VALLE D'AOSTA	€ 16.617,00	€ 25.736,09	€ 0,00	€ 4.260,00	€ 46.613,09
COMITATO REGIONALE VENETO	€ 0,00	€ 392.186,30	€ 1.500,00	€ 910,02	€ 394.596,32
TOTALE:	€ 871.598,15	€ 3.878.941,14	€ 53.956,00	€ 2.169.802,39	€ 6.974.297,68

Il dettaglio delle voci è il seguente:

A) i Contributi pubblici sono iscritti in bilancio per € 871.598, con un incremento di € 138.480, ossia il 20% in più rispetto al 2020. La voce si compone dei contributi concessi dalle Amministrazioni Pubbliche che attengono tanto alla gestione di impianti sportivi quanto ad erogazioni una tantum su attività sviluppate a livello locale, nonché a sostegno dell'attività sportiva per superare l'emergenza innescata dal COVID-19. Infatti, possiamo evidenziare i contributi ricevuti rispettivamente dalla Regione Sicilia (€ 351.858) e dalla Regione Sardegna (€ 190.253) per contributi da erogare alle società affiliate per l'emergenza COVID-19; dal Comune di Ancona per la gestione del Palaindoor (€ 89.063); dalla Regione Friuli per l'acquisto di attrezzature sportive (€ 52.084) e sostegno agli atleti regionali (€ 40.000); dalla Regione Marche per l'organizzazione dei Campionati italiani indoor assoluti e allievi (€ 46.404); dal Comune di Bari per la gestione dell'impianto Bellavista (€ 30.000); dalle Province Autonome di Trento (€ 27.324) e Bolzano (€ 27.000) per l'attività svolta nel 2021; dal Comune di Lanuvio per la realizzazione del centro estivo (€ 26.819); dalla Regione Valle d'Aosta per l'emergenza COVID-19 (€ 16.617).

B) le Quote degli associati iscritte in bilancio per € 3.878.941 si sono incrementate rispetto all'esercizio precedente di € 489.679 (+14%), originate prevalentemente dalle maggiori entrate derivanti dalle multe e tasse gara (+€ 435.011) e dalle quote di iscrizione a corsi (+€ 220.805), dovuti a una ripresa dell'attività. quote di tesseramento, pari a € 1.825.578, sono diminuite di € 154.018, in quanto il Consiglio Federale del 27 Novembre 2020, in linea con le indicazioni di Sport e Salute per il sostegno alle società di base e ai voucher, ha deliberato per

l'anno sportivo 2021 di azzerare le quote di tesseramento per gli under 18 e over 65 per i Comitati Regionali e quelle per tutte le categorie di atleti per quanto riguarda Fidal centrale; è necessario evidenziare che il controvalore di tale mancato incasso per i Comitati Regionali è stato comunque coperto dalla Fidal centrale con trasferimenti per euro 350.507;

C) i Ricavi da manifestazioni sono pari a € 53.956, con un incremento rispetto all'esercizio precedente di € 26.875 (+99%), riconducibili alle sponsorizzazioni acquisite in ambito locale a fronte di manifestazioni sportive;

D) gli Altri ricavi della gestione ordinaria iscritti in bilancio per € 2.169.802, con un aumento rispetto all'esercizio precedente di € 911.436 (+72%), sono dovuti all'organizzazione di corsi, in particolare alle scuole di atletica, € 1.433.111, che hanno avuto un incremento di € 606.914, in quanto la stagione delle chiusure dovute all'emergenza sanitaria, ha spinto molte famiglie a optare per le attività sportive all'aria aperta, come l'atletica e ai fitti attivi e convenzioni con terzi, € 492.248, (+74%), esito degli accordi con gli enti locali e associazioni, per permettere al maggior numero possibile di cittadini di praticare attività sportiva, dopo un periodo di lunga immobilità.

Costi della produzione

Il costo della produzione della FIDAL Organizzazione Territoriale ammonta a € 6.075.733 (pari al 22,5 % dei costi complessivi), con un aumento rispetto all'esercizio precedente di € 1.397.833 (+31%), che come i ricavi, risente del riavvio dell'attività, dopo la pausa forzata dalla crisi sanitaria da COVID-19.

BILANCIO 2021 / COSTI	Attività agonistica	Organizzazione Manifestazioni Sportive	Corsi di formazione	Promozione Sportiva	Contributi all'attività sportiva	Gestione impianti sportivi	Costi per collaborazioni	Organi e Commissioni	Costi generali	Totale costi
COMITATO REGIONALE ABRUZZO	€ 32.113,18	€ 23.051,50	€ 1.016,75	€ 7.300,00	€ 0,00	€ 0,00	€ 1.250,00	€ 2.528,90	€ 3.850,49	€ 71.110,82
COMITATO REGIONALE BASILICATA	€ 5.363,84	€ 10.503,39	€ 1.129,60	€ 0,00	€ 0,00	€ 36.077,72	€ 0,00	€ 2.707,74	€ 687,63	€ 56.469,92
COMITATO PROVINCIA AUTONOMIA DI BOLZANO	€ 19.140,55	€ 29.907,74	€ 280,30	€ 2.840,87	€ 250,00	€ 0,00	€ 0,00	€ 1.650,71	€ 31.021,98	€ 99.944,15
COMITATO REGIONALE CALABRIA	€ 11.074,49	€ 10.346,83	€ 2.902,36	€ 4.410,04	-€ 50,00	€ 8.630,57	€ 0,00	€ 7.847,89	€ 8.148,13	€ 53.310,31
COMITATO REGIONALE CAMPANIA	€ 55.338,30	€ 83.612,43	€ 0,00	€ 1.358,28	€ 16.533,00	€ 1.202,20	€ 0,00	€ 5.089,40	€ 14.858,35	€ 177.991,96
COMITATO REGIONALE EMILIA ROMAGNA	€ 114.609,10	€ 107.724,75	€ 0,00	€ 24.194,40	€ 89.017,00	€ 0,00	€ 0,00	€ 25.767,91	€ 361.313,16	
COMITATO REGIONALE FRIULI VENEZIA GIULIA	€ 32.361,62	€ 96.267,71	€ 8.245,54	€ 0,00	€ 44.501,83	€ 15.573,89	€ 0,00	€ 3.181,45	€ 39.438,82	€ 239.570,86
COMITATO REGIONALE LAZIO	€ 106.884,76	€ 294.317,51	€ 15.773,84	€ 647.685,07	€ 82.419,94	€ 387.361,11	€ 0,00	€ 4.842,63	€ 237.006,45	€ 1.776.291,31
COMITATO REGIONALE LIGURIA	€ 18.186,35	€ 33.750,40	€ 600,00	€ 0,00	€ 0,00	€ 1.523,79	€ 0,00	€ 0,00	€ 4.025,75	€ 58.086,29
COMITATO REGIONALE LOMBARDIA	€ 92.960,62	€ 336.199,54	€ 5.321,15	€ 39.485,34	€ 94.012,00	€ 11.339,01	€ 17.442,26	€ 27.197,38	€ 128.836,38	€ 752.793,68
COMITATO REGIONALE MARCHE	€ 16.297,87	€ 149.704,30	€ 8.613,80	€ 35.720,02	€ 16.652,50	€ 102.557,20	€ 0,00	€ 10.218,10	€ 30.459,45	€ 370.223,24
COMITATO REGIONALE MOLISE	€ 2.814,44	€ 13.861,90	€ 60,00	€ 0,00	€ 0,00	€ 2.135,00	€ 0,00	€ 750,00	€ 4.886,81	€ 24.508,15
COMITATO REGIONALE PIEMONTE	€ 124.583,25	€ 71.575,18	€ 7.687,56	€ 17.970,01	€ 20.800,00	€ 0,00	€ 0,00	€ 6.026,80	€ 20.820,07	€ 269.462,87
COMITATO REGIONALE PUGLIA	€ 57.577,69	€ 135.928,47	€ 4.575,30	€ 8.202,50	€ 4.809,00	€ 64.839,33	€ 0,00	€ 21.474,40	€ 31.178,78	€ 328.585,47
COMITATO REGIONALE SARDEGNA	€ 37.621,91	€ 84.225,18	€ 25.990	€ 0,00	€ 159.668,41	€ 11.275,67	€ 0,00	€ 12.235,35	€ 19.229,64	€ 324.516,06
COMITATO REGIONALE SICILIA	€ 14.534,75	€ 33.395,01	€ 4.587,50	€ 11.689,86	€ 261.958,55	€ 0,00	€ 2.000,00	€ 1.6581,97	€ 23.706,17	€ 368.453,81
COMITATO REGIONALE TOSCANA	€ 24.792,20	€ 86.962,23	€ 9.216,50	€ 3.359,88	€ 16.083,00	€ 0,00	€ 0,00	€ 5.604,20	€ 30.442,44	€ 176.460,45
COMITATO PROVINCIA AUTONOMIA DI TRENTO	€ 50.609,74	€ 7.713,68	€ 1.473,00	€ 11.576,12	€ 18.236,93	€ 0,00	€ 0,00	€ 2.204,24	€ 12.502,04	€ 102.990,05
COMITATO REGIONALE UMBRIA	€ 26.035,96	€ 22.676,30	€ 1.050,00	€ 548,76	€ 13.000,00	€ 0,00	€ 0,00	€ 6.169,64	€ 7.755,87	€ 77.236,53
COMITATO REGIONALE VALLE D'AOSTA	€ 18.433,33	€ 10.956,62	€ 0,00	€ 3.359,33	€ 0,00	€ 0,00	€ 150,00	€ 888,16	€ 4.901,86	€ 38.689,30
COMITATO REGIONALE VENETO	€ 80.188,65	€ 161.503,09	€ 27.377,40	€ 0,00	€ 23.949,99	€ 0,00	€ 0,00	€ 25.871,75	€ 28.833,90	€ 347.724,78
TOTALE	€ 941.522,60	€ 1.804.183,76	€ 98.844,80	€ 819.700,48	€ 861.842,15	€ 642.515,49	€ 20.842,26	€ 177.922,71	€ 708.358,92	€ 6.075.733,17

Il dettaglio delle voci è il seguente:

A) i costi per l'Attività agonistica sono pari a € 941.523, con un incremento di € 465.929, +98% rispetto al 2020. La voce comprende i costi sostenuti dai Comitati Territoriali per la preparazione degli atleti a livello decentrato. Infatti le voci più rilevanti sono i costi di trasferta e soggiorno (€ 290.103), l'acquisto di materiale sportivo (€ 186.607) e i costi per staff tecnico (€ 183.332).

B) i costi per l'Organizzazione manifestazioni sportive sono iscritti in bilancio per € 1.804.184, con un aumento del 71% rispetto all'esercizio precedente, (+749.360), che è dovuto alla ripresa dell'attività sportiva, che è alla base della presenza dei Comitati Regionali sul territorio. I costi maggiori sostenuti in questo capitolo di spesa riguardano proprio quelli correlati in senso stretto alle manifestazioni, ossia indennità, diarie e rimborsi forfettari (€ 492.550), erogati al personale sul campo, di ausilio allo svolgimento delle gare; indennità, compensi, gettoni ed altre utilità ufficiali di gara, arbitri, commissari, cronometristi (€ 353.269), ossia i costi sostenuti per i giudici di gara, che permettono il regolare svolgimento delle competizioni. Bisogna sottolineare l'aumento dei canoni e oneri locativi (+ € 40.313) e dei costi di noleggio (+ € 73.922), dovuti all'incremento delle gare rispetto a una stagione sportiva ridotta, come quella del 2020;

C) i costi per i Corsi di formazione sono € 98.845, con un incremento rispetto all'esercizio precedente di € 47.355 (+92%) e attengono all'attività formativa che i Comitati svolgono sul proprio territorio, in base alle esigenze dello stesso. Le voci che hanno subito un forte incremento rispetto al 2020 sono i costi per indennità, diarie e rimborsi forfettari, (+ 75%) e i costi per i compensi a professionisti per € 12.878;

D) i costi per la Promozione sportiva sono iscritti in bilancio per € 819.700, con un aumento rispetto all'esercizio precedente di € 302.255 (+58%), dovuto all'organizzazione dell'attività dedicata agli under18 e soprattutto nelle scuole, uno dei settori che ha più sofferto delle chiusure. Ciò ha comportato, quindi un investimento maggiore nel 2021, che si riflette nelle voci di compensi per servizi da professionisti (€ 520.130), acquisto materiale sportivo (€ 78.261) e costi per canoni e oneri locativi (€ 68.930);

E) i costi per i Contributi all'attività sportiva sono € 861.842, con una diminuzione di € 344.223 (-29%) rispetto al 2020, causato dal venire meno delle condizioni eccezionali che hanno caratterizzato l'esercizio precedente, riportando i contributi ai livelli degli anni precedenti. Inoltre, bisogna rilevare che il Consiglio Federale del 27 maggio 2020, con la delibera n. 9, aveva deciso una serie di misure straordinarie, fra le quali stabiliva che il 50% dell'avanzo di esercizio 2019 fosse destinato ai Comitati Regionali per l'erogazione di contributi alle società pari alle quote di affiliazione di loro competenza, nonché che l'intero avanzo di esercizio 2020 da loro prodotto fosse assegnato alle società come ulteriori aiuti COVID;

F) i costi per la Gestione degli impianti sportivi sono pari a € 642.515, con un leggero decremento rispetto all'esercizio precedente di € 5.811 (-1%), in quanto anche nel 2020 gli impianti sono rimasti aperti per permettere l'attività sportiva degli atleti di alto livello e garantire anche l'attività fisica dei cittadini. Non si può fare a meno di sottolineare la crescita dei costi per la pulizia e sorveglianza da € 76.847 del 2020 a € 166.867 del 2021, a seguito della necessità di procedere a sanificazioni e disinfettazioni, periodiche e straordinarie, delle strutture, per garantire la sicurezza degli utenti e allo stesso tempo rispettare i protocolli COVID previsti dalle autorità;

G) i costi per i collaboratori sono iscritti in bilancio per € 20.842, con un incremento rispetto all'esercizio precedente di € 5.505 (+36%), causato dalla necessità di sostituire una risorsa andata in pensione nel C.R. Sicilia e garantire una risorsa per esigenze dell'ufficio stampa del C.R. Abruzzo.

Riguardo a questo capitolo di spesa, occorre dire che in realtà gli Organi Territoriali partecipano ai costi sostenuti dal centro per il personale dislocato nel territorio, per un importo di € 842.682, ma che non trova illustrazione nel loro quadro analitico, in quanto dal punto di vista contabile è un rimborso parziale del costo sostenuto dal centro, essendo Fidal centrale e i Comitati Territoriali un'unica entità;

Di seguito il dettaglio dei costi sostenuti da Fidal centrale e Comitati Regionali per personale e collaboratori nel 2021

BILANCIO 2021 / COSTI	Costo per personale e collaboratori 2021 a carico dei CC.RR.	Costo per personale e collaboratori 2021 a carico Fidal centrale	Costo totale personale e collaboratori CC.RR. 2021
COMITATO REGIONALE ABRUZZO	€ 4.736,00	€ 66.507,00	€ 71.243,00
COMITATO REGIONALE BASILICATA	€ 9.905,00	€ 35.619,00	€ 45.524,00
COMITATO PROVINCIA AUTONOMA DI BOLZANO	€ 6.956,20	€ 15.820,00	€ 22.776,20
COMITATO REGIONALE CALABRIA	€ 1.967,00	€ 51.754,00	€ 53.721,00
COMITATO REGIONALE CAMPANIA	€ 2.357,00	€ 96.383,00	€ 98.740,00
COMITATO REGIONALE EMILIA ROMAGNA	€ 3.245,00	€ 98.614,00	€ 101.859,00
COMITATO REGIONALE FRIULI VENEZIA GIULIA	€ 4.573,72	€ 23.656,00	€ 28.229,72
COMITATO REGIONALE LAZIO	€ 290.341,51	€ 23,00	€ 290.364,51
COMITATO REGIONALE LIGURIA	€ 30.858,84	€ 50.694,00	€ 81.552,84
COMITATO REGIONALE LOMBARDIA	€ 165.424,16	€ 97.586,00	€ 263.010,16
COMITATO REGIONALE MARCHE	€ 13.812,08	€ 24.755,00	€ 38.567,08
COMITATO REGIONALE MOLISE	€ 5.517,00	€ 36.806,00	€ 42.323,00
COMITATO REGIONALE PIEMONTE	€ 103.884,08	€ 26.364,00	€ 130.248,08
COMITATO REGIONALE PUGLIA	€ 33.173,00	€ 69.831,00	€ 103.004,00
COMITATO REGIONALE SARDEGNA	€ 34.379,72	€ 21.764,00	€ 56.143,72
COMITATO REGIONALE SICILIA	€ 41.877,60	€ 32.841,00	€ 74.718,60
COMITATO REGIONALE TOSCANA	€ 36.196,88	€ 40.007,00	€ 76.203,88
COMITATO PROVINCIA AUTONOMA DI TRENTO	€ 3.660,24	€ 20.610,00	€ 24.270,24
COMITATO REGIONALE UMBRIA	€ 1.690,00	€ 35.406,00	€ 37.096,00
COMITATO REGIONALE VALLE D'AOSTA	€ 10.766,08	€ 25.433,00	€ 36.199,08
COMITATO REGIONALE VENETO	€ 58.203,24	€ 57.820,00	€ 116.023,24
TOTALE	€ 863.524,35	€ 928.293,00	€ 1.791.817,35

H) i costi per gli Organi e commissioni sono € 177.923, in aumento rispetto al 2020 per € 62.566, a causa dello svolgimento agli inizi del 2021 delle Assemblee elettive per la nomina degli Organi Territoriali per il nuovo quadriennio olimpico. Incrementati i costi di trasferta e soggiorno (+ € 25.837), e i compensi corrisposti per le Commissioni Regionali, € 1.307, + € 796 rispetto al 2020.

I) i costi generali sono € 708.359, con un aumento rispetto all'esercizio precedente di € 114.898 (+19%), dovuto alla riapertura degli uffici federali territoriali, con conseguente ampliamento delle relative spese di funzionamento, ma sempre improntate all'economicità, come anche da indicazioni degli Organi centrali e CONI, con diverse circolari diramate nel corso degli anni.

In conclusione, il risultato economico prodotto dai Comitati Territoriali al netto degli investimenti, ma al lordo degli aiuti ricevuti dal centro, è di € 424.476.

Nella tabella seguente sono illustrati rapporti patrimoniali tra Fidal centrale e gli Organi Territoriali per il 2021, che concorrono al risultato di gestione dei Comitati Regionali, ma che non rientrano nel loro conto economico.

	Contributo quota tesseramento 2021	Contributo Attività sportiva 2021	Contributo under18-over 65 2021	Fondo di solidarietà 2021	Altri Contributi	Totale contributi FIDAL CENTRALE (al netto del contributo su tesseramento)	Disponibilità liquide 2021	Risultato economico al netto immobilizzazioni
Comitato Regionale								
COMITATO REGIONALE ABRUZZO	€ 35.755,65	€ 2.544,03	€ 8.105,07	€ 1.756,75		€ 12.405,85	€ 128.795,72	€ 5.059,95
COMITATO REGIONALE BASILICATA	€ 10.224,88	€ 4.066,20	€ 2.031,91	€ 1.134,57		€ 7232,68	€ 79.182,46	€ 14.730,97
COMITATO PROVINCIA AUTONOMA DI BOLZANO	€ 23.181,00	€ 5.596,15	€ 4.405,42	€ 1.025,65		€ 11.027,22	€ 483.71,20	€ 4.757,19
COMITATO REGIONALE CALABRIA	€ 17.084,09	€ 4.636,56	€ 1.750,09	€ 1.841,09		€ 8.227,74	€ 449.16,21	€ 13.007,83
COMITATO REGIONALE CAMPANIA	€ 80.000,70	€ 0,00	€ 9.852,11	€ 2.318,74		€ 121.70,85	€ 163.728,64	-€ 31.506,17
COMITATO REGIONALE EMILIA ROMAGNA	€ 151.284,89	€ 0,00	€ 25.806,66	€ 430,18		€ 25.236,84	€ 568.347,32	€ 13.372,11
COMITATO REGIONALE FRIULI VENEZIA GIULIA	€ 60.666,83	€ 4.362,38	€ 14.748,58	€ 1.530,00		€ 20.640,96	€ 189.474,32	€ 13.585,94
COMITATO REGIONALE LAZIO	€ 189.426,34	€ 0,00	€ 42.226,03	€ 1.835,58	€ 300.000,00	€ 344.051,61	€ 1.554.414,64	€ 155.244,57
COMITATO REGIONALE LIGURIA	€ 41.755,86	€ 2.348,36	€ 9.501,36	€ 824,34		€ 12.674,06	€ 1.758.19,42	€ 16.631,08
COMITATO REGIONALE LOMBARDIA	€ 36.4278,14	€ 0,00	€ 67.933,41	€ 665,40	€ 25.100,42	€ 93.159,23	€ 1.023.025,97	€ 24.566,11
COMITATO REGIONALE MARCHE	€ 52.400,34	€ 4.851,41	€ 11.076,38	€ 1.322,33	€ 65.000,00	€ 82.250,12	€ 300.190,89	€ 82.281,66
COMITATO REGIONALE MOLISE	€ 6.729,41	€ 4.029,23	€ 2.496,12	€ 728,98		€ 7.254,39	€ 26.279,57	-€ 553,39
COMITATO REGIONALE PIEMONTE	€ 153.072,06	€ 0,00	€ 25.926,22	€ 1.140,51		€ 27.066,73	€ 506.336,86	-€ 8.761,92
COMITATO REGIONALE PUGLIA	€ 117.573,10	€ 0,00	€ 15.588,55	€ 3.065,51		€ 18.654,06	€ 362.637,03	-€ 2.550,29
COMITATO REGIONALE SARDEGNA	€ 70.736,43	€ 796,25	€ 15.620,27	€ 5.780,95		€ 22.197,47	€ 165.597,49	€ 3.583,66
COMITATO REGIONALE SICILIA	€ 81.556,83	€ 3.311,61	€ 13.559,08	€ 9.697,12	€ 29.986,91	€ 56.754,72	€ 735.244,70	€ 111.540,51
COMITATO REGIONALE TOSCANA	€ 104.472,10	€ 5.016,46	€ 27.598,84	€ 662,01		€ 34.277,31	€ 402.843,50	-€ 8.304,08
COMITATO PROVINCIA AUTONOMA DI TRENTO	€ 30.881,10	€ 3.328,29	€ 5.586,38	€ 801,03		€ 9.715,70	€ 48.853,92	-€ 6.772,95
COMITATO REGIONALE UMBRIA	€ 40.751,00	€ 3.679,96	€ 9.229,30	€ 1.111,69		€ 10.708,95	€ 108.319,47	€ 2.407,08
COMITATO REGIONALE VALLE D'AOSTA	€ 10.167,09	€ 3.336,43	€ 1.625,65	€ 1.068,03		€ 6.030,11	€ 76.903,72	€ 2.334,57
COMITATO REGIONALE VENETO	€ 183.540,62	€ 1.732,72	€ 36.379,18	€ 1.059,56		€ 39.171,46	€ 990.729,38	€ 19.821,77
TOTALE:	€ 1.925.578,46	€ 51.334,10	€ 350.506,61	€ 40.000,00	€ 420.087,33	€ 861.928,04	€ 7.095.012,43	€ 424.476,20

COSTI DELLA PRODUZIONE

L'ammontare complessivo del costo della produzione sostenuto nel corso del 2021 è di € 27.031.734 mentre il valore della produzione risulta pari ad € 27.216.027. Rispetto all'anno precedente si registra un incremento pari a € 4.045.894.

La composizione è espressa nella tabella che segue:

	FIDAL CENTRALE	FIDAL ORG.NE TERR.LE	TOTALE
<i>Valori in €</i>	Importo	Importo	Importo
Costi dell'attività sportiva	14.609.579	5.168.609	19.778.188
Costi generali e di funz.to	6.159.866	907.124	7.066.990
Accantonamenti	29.666		29.666
Oneri diversi di gestione	156.890		156.890
Costo della produzione	20.956.001	6.075.733	27.031.734

che viene raffrontata con il budget iniziale:

	FIDAL CENTRALE	FIDAL ORG.NE TERR.LE	TOTALE
<i>Valori in €</i>	Importo	Importo	Importo
Costi dell'attività sportiva	11.166.110	3.769.197	14.935.307
Costi generali e di funz.to	6.450.576	836.439	7.287.015
Accantonamenti	0	0	0
Oneri diversi di gestione	12.000	0	12.000
Costo della produzione	17.628.686	4.605.636	22.234.322

Costi dell'Attività Sportiva

Il costo della produzione legato all'attività sportiva sostenuta nel corso del 2021 ammonta a € 19.788.188, con un incremento di € 4.444.246 rispetto all'esercizio precedente.

La destinazione della spesa relativa all'attività sportiva è indicata nella tabella seguente e viene comparata con gli esercizi precedenti e con il budget iniziale e aggiornato:

FIDAL	Consuntivo 2019		Consuntivo 2020		Consuntivo 2021		Budget 2021 iniziale		Budget 2021 aggiornato		Differenze Consuntivo 2021/Budget aggiornato	
	Attività Centrale	Attività Struttura Territoriale	Attività Centrale	Attività Struttura Territoriale	Attività Centrale	Attività Struttura Territoriale	Attività Centrale	Attività Struttura Territoriale	Attività Centrale	Attività Struttura Territoriale	Attività Centrale	Attività Struttura Territoriale
B) COSTI DELLA PRODUZIONE												
PO/AL												
1) Attività Naz. ed int.le P.O. e A.L.	5.707.378	0	3.619.681	0	7.514.556	0	4.765.099	0	7.386.599	0	127.957	0
2) Attività Rappresentative Nazionali	880.003	0	1.110.104	0	307.307	0	300.500	0	325.500	0	-18.193	0
3) Assicurazioni Manifest. in Livi/Naz.li	299.170	0	339.563	0	289.343	0	280.000	0	280.000	0	9.343	0
TOTALE P.O. A.L.	6.886.551	0	4.069.368	0	8.111.216	0	5.345.599	0	7.992.099	0	119.117	0
ATTIVITA' SPORTIVA												
4) Organizzazione manifestazioni sportive Int.Li	4.207.259	1.088.522	1.634.765	475.594	2.065.896	941.523	1.868.741	648.477	2.248.601	648.477	-182.705	293.046
5) Organizzazione manifestazioni sportive Naz.li	1.039.936	2.549.995	1.135.860	1.054.824	966.670	1.904.184	968.624	1.328.908	1.032.014	1.328.908	-65.344	475.276
6) Partecipazione Organismi Int.Li	10.586	0	320	0	7.182	0	8.000	0	12.000	0	-4.818	0
7) Formazione, Ricerca e Documentazione	187.670	160.119	96.093	51.490	51.857	98.845	86.000	72.500	92.000	72.500	-40.143	26.345
8) Promozione Sportiva	1.098.906	747.080	2.337.391	517.446	289.548	819.700	339.100	817.690	319.100	817.690	-29.552	2.010
9) Contributi per l'attività sportiva	1.422.850	688.308	1.480.394	1.206.065	2.267.846	861.842	2.205.045	343.550	2.733.711	477.757	-465.865	384.085
10) Gestione Impianti Sportivi	252.927	618.423	197.246	648.326	243.045	642.515	120.000	558.072	159.000	558.072	84.045	84.443
11) Ammortamenti Attività Sportiva	418.132	0	428.760	0	606.319	0	325.000	0	325.000	0	281.319	0
TOTALE ATTIVITA' SPORTIVA	8.633.266	5.852.447	7.310.829	3.963.745	6.498.363	5.168.609	5.820.511	3.769.197	6.921.426	3.903.404	-423.063	1.265.205
TOTALE P.O.E A.L.E ATTIVITA' SPORTIVA	15.519.817	5.852.447	11.380.197	3.963.745	14.609.579	5.168.609	11.166.110	3.769.197	14.913.525	3.903.404	-303.946	1.265.205
TOTALE ATTIVITA' SPORTIVA SEDE CENTRALE E TERR.	21.372.264		15.333.942		19.770.188		14.935.307		18.816.929		961.259	

ATTIVITÀ SPORTIVA CENTRALE

I costi totali per attività sportiva registrano, rispetto al consuntivo 2020, un incremento di € 3.229.382 (€ 14.609.579 contro € 11.380.197). Tale differenza è dovuta principalmente ai costi sostenuti in occasione delle Olimpiadi di Tokyo 2021 soprattutto a seguito dei magnifici 5 ori conquistati dagli atleti federali che sono correlati ai ricavi derivanti dai contributi assegnati dal CONI.

FUNZIONAMENTO E COSTI GENERALI

I costi di funzionamento e costi generali registrano una diminuzione di € 147.792 rispetto al dato consuntivato nel 2020; sono infatti passati (al netto degli accantonamenti e degli oneri diversi di gestione) da 6.012.74 a € 6.159.866 (+ 2 %) evidenziando scostamenti come verranno meglio dettagliati in seguito.

FIDAL	Consuntivo 2019		Consuntivo 2020		Consuntivo 2021		Budget 2021 Iniziale		Budget 2021 aggiornato		Differenze Consuntivo 2021/Budget aggiornato	
	Attività Centrale	Attività Struttura Territoriale	Attività Centrale	Attività Struttura Territoriale	Attività Centrale	Attività Struttura Territoriale	Attività Centrale	Attività Struttura Territoriale	Attività Centrale	Attività Struttura Territoriale	Attività Centrale	Attività Struttura Territoriale
B) COSTI DELLA PRODUZIONE												
FUNZIONAMENTO E COSTI GENERALI												
12) Personale e/o collaboratori	5.448.187	34.493	5.718.615	15.337	5.614.570	20.842	5.729.000	92.158	5.573.425	92.158	41.145	-71.316
13) Organi e Commissioni federali	133.682	199.405	107.626	115.356	272.307	177.923	161.000	186.285	266.000	186.285	6.307	-8.362
14) Costi per la comunicazione	278.465	0	153.242	0	260.545	0	191.200	0	286.200	0	-25.655	0
15) Costi generali	526.745	970.268	525.662	593.462	612.675	708.359	249.376	557.996	451.643	557.996	161.032	150.363
16) Ammortamenti funzionamento	58.048	0	43.168	0	38.805	0	120.000	0	120.000	0	-81.195	0
17) Totale (delta) rimanenze di materiale di consumo	-282.776	0	-536.239	0	-639.036	0	0	0	0	0	-639.036	0
18) Accantonamento Rischi e oneri	71.174	0	505.137	0	29.666	0	0	0	35.000	0	-5.334	0
19) Oneri diversi di gestione	122.872	0	410.532	0	156.890	0	12.000	0	17.000	0	139.890	0
TOTALE FUNZ. E COSTI GENERALI	6.356.397	1.204.166	6.927.743	724.155	6.346.422	907.124	6.462.576	836.439	6.749.268	836.439	-402.846	70.685
TOTALE FUNZ. E COSTI GENERALI SEDE CENTRALE E TERR.	7.560.563		7.651.898		7.253.546		7.299.015		7.585.707		-332.161	

I principali programmi di attività registrano costi per organi e commissioni federali (+153 % che derivano dal costo dell'Assemblea Elettiva), per la comunicazione (+70%), per il personale e collaborazioni (-2%), per ammortamenti (-10%). I costi di funzionamento e generali della struttura territoriale registrano un incremento di euro 182.969 passando da 724.155 a 907.124.

Si evidenzia, inoltre, che il bilancio 2021 risente anche di due importanti fatti di gestione:

a) la costituzione nel corso dell'esercizio 2021 della Fondazione Euroroma 2024 per € 100.000; b) l'importante definizione del contenzioso giuslavoristico sorto presso il Tribunale di Matera per cui si è provveduto ad utilizzare il fondo liti per la passività probabile al 31 dicembre 2020 e ad imputare a conto economico quanto dovuto e riconosciuto alle ulteriori controparti a seguito della definizione con esito positivo degli accordi transattivi per un importo pari ad euro 51.982, comprese le spese legali.

Nel corso del 2021 la Federazione:

- ha monitorato costantemente tutti i costi di funzionamento attraverso l'adozione di una politica di stretta economia che, applicata con continuità, ha permesso di comprimere le spese;
- ha consolidato una profonda revisione del suo modello organizzativo in funzione della nuova mission aziendale, con l'intento di preservare e sviluppare le competenze e le risorse e di

migliorarne i processi, i sistemi e i servizi in termini efficienza e trasparenza, anche per gestire con il massimo livello di rigore e integrità il nuovo compito di assegnare le risorse pubbliche agli Organismi Sportivi, con i conseguenti obblighi di vigilanza e controllo.

Relativamente alla dinamica della forza lavoro, nell'anno 2021 è proseguita la politica mirata di esodi incentivati, con una forte accelerazione nel secondo semestre dell'anno, che ha più che duplicato le previsioni iniziali delle uscite. Questo ha consentito di continuare a contenere il costo del lavoro, migliorare il mix retributivo e dare la possibilità di effettuare limitati inserimenti di nuove risorse, in relazione ai carichi di lavoro delle strutture e/o alla carenza di professionalità specifiche. In tal senso, lo strumento degli esodi incentivati è risultato particolarmente efficace, pertanto verrà sviluppato un analogo piano per gli anni 2022 e 2023 con gli opportuni accantonamenti effettuati in chiusura di bilancio 2022, anche in considerazione del possibile ampliamento del bacino di potenziali esodabili.

Per concludere la relazione relativa ai costi di produzione, si evidenziano di seguito, i dati riferibili alle aree di attività.

A) COSTI DELLA PRODUZIONE	Consuntivo 2019	Consuntivo 2020	Consuntivo 2021	Budget 2021 iniziale	Budget 2021 aggiornato
	Attività Centrale	Attività Centrale	Attività Centrale	Attività Centrale	Attività Centrale
1) Area Tecnica	4.853.184	3.267.137	6.853.813	4.556.099	7.077.599
<i>a) Atleti</i>	948.259	872.000	3.184.298	945.000	3.207.500
<i>b) Tecnici e attività tecniche organizzate</i>	2.512.701	1.939.726	2.459.113	2.249.000	2.568.000
<i>c) Sanitario</i>	470.951	378.544	445.596	497.000	502.000
<i>d) Attività Internazionale Squadre Nazionali</i>	921.273	76.867	764.806	865.099	800.099
2) Area Organizzazione Sportiva	2.246.133	3.546.573	2.741.706	2.625.046	3.290.305
<i>a) Gruppo Giudici Gare</i>	211.744	93.712	195.521	120.000	214.000
<i>b) Gestione Manifestazioni</i>	163.347	132.257	100.690	80.000	110.368
<i>c) Master</i>	27.614	4.905	22.700	22.700	28.700
<i>d) Promozioni Sportiva</i>	195.269	83.137	24.604	90.000	37.000
<i>e) Contributi Attività Sportiva</i>	1.274.771	1.407.764	2.145.146	2.182.346	2.711.011
<i>f) Impianti</i>	359.099	217.247	243.045	120.000	174.226
<i>g) Progetto Meeting</i>	14.289	18.983	10.000	10.000	15.000
<i>h) Progetti Sport e Salute</i>	0	1.588.568	0	0	0
3) Area Funzionamento	3.292.476	3.621.352	3.136.865	3.023.563	3.793.280
<i>a) Collaboratori</i>	162.267	169.627	144.249	75.000	162.196
<i>b) Organi Gestione e Revisori dei Conti</i>	216.732	135.524	313.609	164.500	306.722
<i>c) Organi di Giustizia</i>	19.711	4.739	12.109	16.000	16.000
<i>d) Economato</i>	103.821	86.550	57.605	60.000	72.000
<i>e) Tutela Assicurativa</i>	299.170	339.583	283.343	280.000	280.000
<i>f) Costi generali</i>	319.052	712.856	133.981	315.000	403.299
<i>g) Contabilità - Patrimoniale</i>	471.191	404.090	645.124	430.000	430.000
<i>i) Comitati Regionali</i>	150.000	100.000	69.955	803.063	803.063
<i>l) Attività di servizi - Fidal Servizi</i>	1.427.660	1.257.851	1.320.000	880.000	1.320.000
<i>m) Oneri diversi di gestione</i>	122.872	410.532	156.890	0	0
4) Area Personale	5.092.825	5.714.609	5.604.028	5.060.000	4.903.271

4) Area Personale	5.092.825	5.714.609	5.604.028	5.060.000	4.903.271
5) Area Territorio	659.221	290.332	142.427	168.800	168.800
<i>a) Area Territorio</i>	390.278	41.776	12.038	30.000	42.000
<i>d) Area Run card</i>	268.943	248.556	130.389	138.800	126.800
6) Area Grandi Eventi	3.897.285	1.478.989	1.440.162	1.361.127	1.554.244
<i>a) Progetti Speciali</i>	26.170	81.154	0	0	0
<i>b) Half Marathon Pacis</i>	264.537	0	0	0	0
<i>c) Casa Italiana Atletica</i>	181.572	0	0	0	0
<i>d) Golden Gala Pietro Mennea</i>	1.713.636	1.250.526	1.199.210	1.000.000	1.255.656
<i>e) Progetto Running Commissione Europea</i>	0	147.309	160.070	245.000	170.461
<i>f) Maratona di Roma</i>	1.691.685	0	0	116.127	0
<i>g) Progetto Geolab</i>	0	0	80.882	0	116.127
<i>h) Progetto Sport e Benessere</i>	0	0	0	0	12.000
<i>i) Progetto Sport e Salute</i>	19.687	0	0	0	0
7) Area Internazionale	166.563	40.143	43.269	50.000	59.520
8) Progetto EMAF	0	18.472	242.923	347.114	332.337
9) Area Marketing e Comunicazione	317.326	222.202	393.826	190.000	260.000
10) Area Centro Studi	101.567	61.438	18.952	45.000	27.000
11) Area Privacy	28.864	12.372	4.711	15.000	9.500
12) Controfatture	962.684	0	94.463	390.000	390.000
13) Fondazione Euroroma 2024	0	0	109.106	0	0
COSTI DELLA PRODUZIONE	21.618.128	18.273.619	20.826.251	17.831.749	21.865.856

AREA TECNICA

PROGETTO: Atleti - 248 e 252

La stagione di "Tokyo 2020+1" – quantomeno sotto il profilo privilegiato dell'alto livello – si sviluppa secondo il mantra del "new normal" e offre ad atleti e squadre nazionali un panorama quasi completo di manifestazioni internazionali sotto l'egida di World Athletics, European Athletics, World Mountain Running Association (mancano all'appello ITRA e IAU). L'Area Tecnica federale non dimentica le esperienze positive in un pur "annus horribilis" 2020 e capitalizza le lezioni di AtleticaViva e del lavoro tecnico svolto in proficuo silenzio. La struttura tecnica federale lavora in continuità verso Tokyo 2020: alla guida il Prof. Antonio La Torre con il supporto dei suoi Vice, Roberto Pericoli (Assoluto) e Tonino Andreozzi (Giovanile) e del Responsabile Tecnico della Corsa Montagna, Trail ed Ultra distanze, Paolo Germanetto.

Il numero degli eventi posticipati o depennati è relativamente limitato e colpisce soprattutto gli eventi ancillari rispetto al calendario principale; la stagione pertanto vede la classica apertura con le competizioni indoor dove viene preservato l'appuntamento con i Campionati Europei di Torun a marzo.

Le prime notizie di eccellenza azzurra arrivano però da sporadici appuntamenti di corsa su strada: Faniel Eyob sul circuito dell'aeroporto di Ampugnano a fine febbraio riscrive il primato italiano di mezza maratona, portandolo a 1h00'07" e "disegnando" già in inverno il percorso che lo porterà in autunno inoltrato al bronzo nella iconica Maratona di New York. La stagione sotto il tetto viene lanciata idealmente da Larissa Iapichino che stampail record mondiale U20 del salto in lungo indoor, con un probante 6,91m.

Fanno notizia Emmanuel Ihemeje, che negli USA si affaccia ben oltre i 17 metri nel salto triplo, e il duo Cairoli/Dester che si sfida a suon di primato italiano nell'eptathlon indoor. Squilli di tromba che preludono ai fasti di Torun: Oro per Marcell Jacobs con primato italiano a 6"47, ad un soffio (5 centesimi) da quello europeo; Argento per Gianmarco Tamberi con 2,35m; Bronzo per Paolo Dal Molin sui 60hs a 8 anni dalla medaglia di Goteborg; i piazzamenti da finale con il quarto posto della staffetta 4x400 femminile (Rebecca Borga, Alice Mangione, Eleonora Marchiando, Eloisa Coiro) con il record italiano indoor, il quarto posto di Tobia Bocchi nel triplo, il quinto e sesto posto rispettivamente di Larissa Iapichino e Laura Strati nel lungo.

Ripartono i cross con un trittico di alto livello: Festa del Cross, Campaccio e Cinque Mulini in tre weekend consecutivi allo sbocciare della primavera. E con essa sboccia Nadia Battocletti al primo tricolore assoluto.

Maggio è mese di pista e marcia e prosegue la "campagna dell'est" dell'atletica italiana. Due volte ancora in Polonia, due volte a Chorzow. I Campionati Mondiali di staffette qualificano cinque quartetti per i Giochi Olimpici e per i mondiali 2022 di Eugene, ma non basta: Oro per la staffetta 4x100 femminile (Irene Siragusa, Gloria Hooper, Anna Bongiorno e Vittoria Fontana), Oro per la 4x400 mista (Edoardo Scotti, Giancarla Trevisan, Alice Mangione e Davide Re), "solo" Argento per la 4x100 uomini (Fausto Desalu, Marcell Jacobs, Davide Manenti e Filippo Tortu) – oggi Oro dopo la squalifica del Sudafrica. Ancora a Chorzow dopo 4 settimane per uno storico secondo posto negli Europei a Squadre dove brillano: la doppia vittoria di Alessandro Sibilio nei 400 ostacoli e con la staffetta 4x400 (con Davide Re, Edoardo Scotti e Vladimir Aceti); le vittorie di Yemaneberhan Crippa (5000), di Fausto Desalu (200), di Nadia Battocletti (5000), di Gaia Sabbatini (1500), di Filippo Randazzo (Lungo) e di Roberta Bruni (Asta); un totale di diciannove podi, tra cui notevole il 22.89 di Dalia Kaddari nei 200.

Tra i due appuntamenti polacchi, a Podebrady (CZE) vanno in scena gli Europei a squadre di marcia: Antonella Palmisano vince senza discussione nella 20 km; secondo posto per Eleonora Giorgi (35 km); terzo posto per Lidia Barcella (35 km) e Andrea Agrusti (50 km); quattro team assoluti (su quattro) sul podio.

Giugno è tempo di Coppa Europa dei 10.000, in terra britannica: a Birmigham è argento per team al femminile e pioggia di primati personali sia al maschile sia al femminile. Giugno è la prima volta del Golden Gala a Firenze: in chiave azzurra Leonardo Fabbri segna il proprio miglior lancio dell'anno (21,71), Gianmarco Tamberi dà spettacolo con 2,33, i siepisti Ahmed Abdelwahed e Osama Zoghلامي rilanciano la specialità dei 3000st, si mettono in mostra Gaia Sabbatini e Dalia Kaddari. Nel frattempo Andrea Dallavalle va oltre i diciassette metri nel triplo (17,35) e Nadia Battocletti va sotto i quindici minuti nei 5000m (14:58.73).

Estate calda, prima di Tokyo vanno in scena Europei U23, Europei e Mondiali U20.

A Tallinn gli Under 23 azzurri vincono per la prima volta il medagliere complessivo con 6 ori, 5 argenti e 2 bronzi. All'oro: Gaia Sabbatini (1500m), Simone Barontini (800m), Nadia Battocletti (5000m), Andrea Dallavalle (Triplo), Alessandro Sibilio (400hs) e Dalia Kaddari (200). Argento per: Manuel Lando (alto), 4x400 maschile (Alessandro Moscardi, Edoardo Scotti, Riccardo Meli, Alessandro Sibilio), Eloisa Coiro (800), Marta Zenoni (1500) e Anna Arnaudo (10.000). Bronzo per: Edoardo Scotti (400) e Andrea Cosi (20km marcia).

Ancora a Tallinn per gli Europei Under 20, con il doppio argento di Lorenzo Benati, nei 400 e con la 4x400 insieme a Stefano Grendene, Tommaso Boninti, Francesco Pernici, e con i bronzi di Matteo Melluzzo (100), Federico Guglielmi (200), Lorenzo Simonelli (110 ostacoli), Cesare Caiani (3000 siepi), la 4x100 maschile (Angelo Ulisse, Filippo Cappelletti insieme a Guglielmi e Melluzzo) e la 4x400 femminile (Alessandra Iezzi, Federica Pansini, Angelica Ghergo e Alexandra Almici).

Tokyo 2020 è il cuore della stagione 2021, è l'approdo di un inedito quinquennio olimpico. L'Italia si presenta con fiducia e con il team più numeroso di sempre ai Giochi: 76 atleti (41 uomini, 35 donne), risultando pronta per il palcoscenico più importante che calca con autorevolezza raccogliendo cinque incredibili ori; in ordine cronologico si consegnano alla fama eterna: Gianmarco Tamberi (alto); Marcell Jacobs (100m, 9"80 record europeo); Massimo Stano (20k marcia); Antonella Palmisano (20k marcia); Lorenzo Patta, Marcell Jacobs, Fausto Desalu e Filippo Tortu (4x100).

Non solo ori: tante sorprese, altrettante conferme e certezze per il futuro. Zane Weir è quinto nel peso, con 21,41 (arriverà a 21,66 in stagione). Nadia Battocletti è settima nei 5000 con 14:46.29. È settima la staffetta 4x400 con Davide Re, Vladimir Aceti, Edoardo Scotti e Alessandro Sibilio (due volte in due giorni record italiano, fino a 2:58.81). È ottavo Alessandro Sibilio nei 400 ostacoli (47.93 in semifinale). Sia piazza ottavo Filippo Randazzo nel lungo. Irene Siragusa, Gloria Hooper, Anna Bongiorno e Vittoria Fontana segnano il primato italiano della 4x100 femminile (42.84); Luminosa Bogliolo si prende il record nazionale dei 100hs (12.75); Daisy Osakue nella finale del disco pareggia il primato di Agnese Maffei con 63,66; è record nazionale anche per la staffetta 4x400 mista composta da Edoardo Scotti, Alice Mangione, Rebecca Borga e Vladimir Aceti (3:13.51). Nelle finali di Tokyo entrano anche i siepisti Ala Zoghiani e Ahmed Abdelwahed, i triplisti Andrea Dalvalle ed Emmanuel Ihemeje, la martellista Sara Fantini.

Il post-olimpico vede andare in scena i Mondiali Under 20 a Nairobi; Massimiliano Luiu conquista l'argento nel salto in alto e le staffettiste della 4x400 bissano il bronzo già vinto a Tallinn (Alessandra Iezzi, Federica Pansini, Angelica Ghergo e Alexandra Almici).

Dicembre suona le ultime note festose dell'anno atletico. Prima la corsa in montagna ritrova la vetrina internazionale – dopo troppe cancellazioni e rinvii – nella neonata WMRA Nations Cup ospitata in Lombardia, a Chiavenna: è vittoria per Francesca Ghelfi al femminile cui provano a far eco Daniel Pattis al maschile e Alice Gaggi, che si fermano ai piedi del podio ma che sono determinanti per il primo posto maschile e l'argento femminile per team. In attesa dell'Eurocross, Pietro Riva ritocca il primato nazionale dei 10km su strada (28:06), Giovanna Epis si porta al quarto posto all-time in maratona con il 2h25:20 di Valencia e Daniele Meucci torna a crono importanti anch'egli in maratona (2h10:03).

Dublino – Campionati Europei di Cross – tira giù il sipario, ma prima l'occhio di bue inquadra l'oro individuale U23 di Nadia Battocletti e quello corale per team delle Under 23 azzurre (Nadia Battocletti, Anna Arnaudo, Giovanna Selva, Sara Nestola, Ludovica Cavalli, Michela Moretton).

L'Atletica Elitè Club – AEC, ha racchiuso tutti gli atleti che in relazione ai risultati ottenuti hanno avuto i requisiti per primeggiare in campo internazionale.

Per gli atleti appartenenti a questo elenco è stato previsto un supporto completo diretto (di natura economica, tecnico-logistica e medico-sanitaria) ed indiretto (supporto economico per il tecnico personale).

Naturalmente tutto ciò è stato subordinato all'accettazione del programma federale da parte dall'atleta e della sua società.

Appartengono alla categoria Progetti Speciali gli atleti che, secondo valutazione della Direzione Tecnica, per requisiti, caratteristiche e risultati sono meritevoli di investimenti mirati e personalizzati.

Per questa categoria di atleti è stata erogata un'assistenza consistente in attività tecniche organizzate dalla Federazione per i rispettivi settori e un sostegno economico: inoltre, dal punto di vista medico sanitario è stata attuata un'assistenza medico-sanitaria presso le strutture legate alla Federazione.

Un ampio bacino di Atleti che è ritenuto il "futuro" dell'Alto Livello è stato oggetto sia delle attività del Settore Giovanile (andando su richiesta anche sul territorio, abbracciando quindi una base ancor più ampia) che di quelle del Progetto Sviluppo. Ne fanno parte, su indicazione della Direzione Tecnica, gli atleti fino a 24 anni, che per requisiti, caratteristiche, risultati e potenzialità, potranno emergere nel breve e medio termine anche a livello internazionale.

Questi atleti sono stati supportati sia per le loro esigenze di allenamento che per l'aspetto tecnico e medico-sanitario dalla struttura Tecnica e Sanitaria Federale.

L'iniziativa ha ottenuto importanti risultati, come dare gli stimoli giusti agli atleti per un più intenso impegno evitandone un prematuro abbandono dell'attività agonistica, inoltre è stato raggiunto un maggiore coinvolgimento del tecnico, della Società Sportiva e soprattutto si è cercato di sostenere quanto più possibile la crescita e l'evoluzione dell'atleta.

Per gli atleti delle discipline della Corsa in Montagna, Trail ed Ultra Distanze la Federazione ha previsto un supporto sia per le esigenze di allenamento che per l'aspetto tecnico e medico-sanitario.

PROGETTO: Tecnici ed attività Tecniche Organizzate – 249

Il modello tecnico federale, è stato incentrato su 5 grandi comparti (Atletica Elite Club AEC - Progetti Speciali - Sviluppo - Giovanile - Montagna, Trail e Ultra Distanze) e, basandosi su una forte interazione tra tecnici personali/tecnici di struttura federale/tecnici di struttura territoriale, ha dato l'input necessario per far emergere ancor di più le risorse migliori insistenti sul territorio creando, con un circolo virtuoso di collaborazioni a più livelli, le condizioni necessarie per un innalzamento degli standard qualitativi del lavoro svolto dai nostri tecnici ed atleti.

Alle attività programmate dalla Direzione Tecnica (incluso Responsabile Tecnico dell'"off-road e ultramaratona"), dislocate su tutto il territorio nazionale ed in taluni casi anche all'estero, hanno operato collaborando con Direttore Tecnico, Vice e Responsabile della Corsa in Montagna, Trail ed Ultra distanze, i Responsabili delle Attività, Gestione e Controllo degli Atleti A.E.C. (3), i loro collaboratori (11), gli Advisor (9) con i propri assistenti (2), l'assistente del direttore della performance (Stefano Serranò), i valutatori (6), i Tecnici Personali degli Atleti AEC (46), il capitano delle Squadre Giovanili (Gabriella Dorio), i Tutor dello Sviluppo e del Settore Giovanile (16), ulteriori Tecnici, coinvolti a "gettone" per attività specifiche, favorendo l'interazione di esperienze e l'omogeneizzazione tra gli indirizzi metodologici, tecnici, di controllo e di monitoraggio dell'allenamento.

Le attività tecniche organizzate per l'anno 2021 sono state solo parzialmente condizionate dagli eventi socio-sanitari (fatta salva l'applicazione di protocolli sanitari e di sicurezza rigorosi). Nell'ambito di vincoli, restrizioni e protocolli di sicurezza si sono tuttavia realizzati 126 raduni.

PROGETTO: Sanitario – 251

A beneficio degli Atleti e a sostegno dell'operato dei relativi Tecnici personali la Federazione ha rafforzato, oltre ai supporti di natura tecnico/scientifica, anche quelli sanitari e di ricerca scientifica (medica, fisioterapica, nutrizionale, figure sanitarie specialistiche, test valutativi di campo, diagnostica strumentale, etc.). Affiancate alle strutture locali, la Federazione si avvale di un gruppo qualificato di medici, fisioterapisti ed altre figure sanitarie, che già da diversi anni opera in completa sinergia con la Struttura Sanitaria federale. Confermati i due poli su Milano-Pavia e Roma (Istituto di Scienza e Medicina dello Sport del CONI), per rendere il servizio ancora più accessibile agli atleti dislocati in aree geografiche differenti.

La branca medica della diagnostica strumentale è divenuta sempre più un importante strumento di supporto nelle valutazioni cliniche, e per questo la Federazione si avvale da tempo di figure mediche o Centri altamente qualificati anche attraverso appositi rapporti convenzionati.

Sono inoltre state eseguite valutazioni posturali attraverso esami obiettivi e mediante l'ausilio di indagini strumentali con apparecchiature specifiche, valutazione biomeccanica del passo e funzionale globale dell'equilibrio posturale nel suo insieme.

Nei programmi anche le valutazioni e le indicazioni di modelli educativi dietologici -nutrizionali, allo scopo di individuare, rispetto alle esigenze personali, possibili disordini alimentari individuali e di educare ad un corretto apporto nutritivo atleti di singole o particolari specialità: valutazioni effettuate presso Centri qualificati (Istituto di Scienze e Medicina dello Sport del CONI, Università, Centri specialistici, etc.).

Particolare attenzione è stata dedicata anche alla tutela della salute degli atleti di interesse nazionale delle categorie giovanili. In considerazione dell'età, in genere scolare d'obbligo, gli atleti sono stati seguiti da un team dedicato durante tutto l'anno ed in occasione di raduni e delle principali manifestazioni nazionali ed internazionali, ed in contatto diretto con i loro genitori, i loro tecnici e le società di appartenenza.

Attività Antidoping – NADO ITALIA è l'Agenzia Italiana Antidoping ed il referente primario ed esclusivo dei controlli antidoping disposti in Italia, tramite controlli urinari ed ematici. Nel 2021 la FIDAL ha comunicato tutte le manifestazioni inserite nel Calendario Federale al Comitato Controlli Antidoping. NADO ITALIA ha eseguito controlli a sorpresa sia in gara che in allenamento.

In continuità rispetto al 2019 e 2020 nell'individuazione di un soggetto responsabile dei rapporti con l'AIU - Athletics Integrity Unit - (art. 15.6.2), la Fidal ha confermato la Dott.ssa Maria Rosaria Squeo come referente idoneo a mantenere tali rapporti, in collaborazione sinergica con il Medico Federale Dott. Andrea Billi, che nel proprio ruolo istituzionale opera anche in materia di prevenzione al doping.

La Federazione inoltre, tramite la FMSI, ha supportato organizzativamente, su mandato della WA, della EA, di Nado Italia e delle altre associazioni internazionali di atletica riconosciute (WMRA – ecc...) l'esecuzione di controlli antidoping in Manifestazioni a carattere Internazionale (Incontri Internazionali, Meeting, Corse su strada, etc.), per le quali il Comitato Organizzatore si assume tutti gli oneri derivanti (analisi, trasporto dedicato, spese accessorie).

Area Organizzazione Sportiva – Relazione consuntivo 2021

PROGETTO 247 - Gruppo Giudici Gara

Il programma realizzato nel corso dell'anno 2021, con una certa ripresa delle attività dopo il drammatico periodo pandemico, ha pienamente rispettato le linee di indirizzo e gli obiettivi determinati dal nuovo Consiglio Nazionale GGG per il quadriennio 2021-24.

La lenta ma costante ripresa delle attività, sia nel servizio alle manifestazioni, sia nella formazione e nelle attività istituzionali, ci ha dato la possibilità di impegnare tutte le risorse assegnateci per la realizzazione dei programmi, riprendendo i percorsi di crescita dei nostri Giudici, sia nell'esperienza diretta sui campi di gara, sia nei vari percorsi formativi. L'oggetto primario delle attività restano comunque i servizi in tutte le più importanti manifestazioni presenti nel calendario nazionale, garantite da un Gruppo Giudici qualificato, formato e sempre volto ad un costante aggiornamento.

In particolare l'attività svolta a livello nazionale è stata caratterizzata dalle seguenti principali voci:

- 721 convocazioni per Giudici Nazionali emanate a fronte di 111 manifestazioni (nel 2020: 338 convocazioni a fronte di 45 manifestazioni);
- 35.829 presenze Giudici per 2.588 manifestazioni controllate su tutto il territorio italiano (nel 2020: 17.924 presenze per 1.284 manifestazioni controllate);
- 3 riunioni di Consiglio Nazionale, di cui una rimandata dall'anno 2020;
- 7 riunioni della Commissione Tecnica Nazionale, di cui 3 in videoconferenza;
- 21 riunioni operative dei Gruppi Tecnici di Lavoro, di cui solo 1 in presenza;
- 12 convocazioni Giudici Self Crono per manifestazioni nazionali TOP;
- 1 convocazione per omologazione di altrettanti percorsi di corse in montagna;
- 167 convocazioni per misurazione di 125 percorsi di corse su strada;
- 69 convocazioni per Giudici Delegati Antidoping alle manifestazioni indicate dal Settore Sanitario, sul quale ricade l'onere economico;
- 28 convocazioni per Giudici Paralimpici, il cui onere ricade sulla FISPEs;
- 60 convocazioni per Giudici Nordic Walking;
- 3 Webinar di formazione permanente sul TIC con circa 500 partecipanti totali;
- 3 Webinar di formazione permanente sull'Arbitro con circa 550 partecipanti totali;
- 3 Webinar di formazione permanente su Master e Ragazzi con circa 450 partecipanti totali;
- 1 stage in presenza di Alta Formazione, con 44 partecipanti;
- 1 stage in presenza per Tutor Regionali della Formazione, con 25 partecipanti;
- Progetto Giovani: invio di giovani Giudici ai Campionati Cadetti (15 adesioni);
- Progetto Giovani: invio parziale di giovani Giudici al Golden Gala (5 ad invito);
- Progetto "Al Golden gala con un klik" attivato e coinvolto 1 Giudice;
- Esame al termine del Corso Self-Crono per cinque Regioni con 9 Giudici idonei;
- Misuratori di percorsi su strada: completamento del corso da parte di 5 corsisti;
- Invio di 4 docenti ai corsi regionali self-crono;

- Progetto Value & Skills: riconoscimento delle competenze ed assegnazione di 56 compensi per attività svolte;
- Esami finali per 65 Corsi Regionali con 193 Giudici idonei ed invio degli esaminatori in ogni regione;
- Esami finali dei 4 Corsi di Specializzazione Nazionali con 27 Giudici idonei e coinvolgimento di una specifica Commissione d'esame;
- Esami di ammissione al Corso Giudice Nazionale con 85 partecipanti in cinque sedi, con invio di un referente in ogni sede.
- Rinnovo degli Organi territoriali in ogni regione, con lo svolgimento delle Assemblee Elettive;
- 5 Premi Speciali GGG 2021: proposte 64, candidature 19; voti espressi 1508;
- Acquistate 3000 cartucce outdoor per l'attività nelle regioni, sedi di Campionati Italiani;
- Acquisto cappellini rossi per Giudici di Partenza Nazionali;
- Acquisto Premi per Riconoscimenti Speciali GGG;
- Acquisto 10 contascatti per Misuratori di Percorsi su Strada;
- Acquisto 30 cartelline anti pioggia per Delegati Tecnici;
- Acquisto vari strumenti tecnici per manifestazioni (spessimetro, computer, video camera).

Compatibilmente con le normative anti-Covid19 ancora vigenti nel 2021 e con le disponibilità di bilancio, si è cercato di realizzare anche altre iniziative integrative del programma di inizio anno, caratterizzate dal raggiungimento degli obiettivi mirati a garantire la massima efficacia nella gestione delle attività. Ove possibile la realizzazione, il risultato è stato conseguito grazie anche alla funzionalità e responsabilizzazione dimostrata dai componenti della Commissione Tecnica Nazionale, dell'Ufficio Centrale GGG e di tutti gli altri collaboratori distaccati presso gli altri uffici dell'Area.

PROGETTO 253 - Gestione Manifestazioni

Nel 2021 l'Area Organizzazione Sportiva ha coordinato l'organizzazione dei principali Campionati Federali di seguito elencati:

Campionati Italiani Indoor JUN/PRO	Ancona 6-7/02/2021
Campionati Italiani Indoor ALLIEVI	Ancona 13-14/02/2021
Campionati Italiani Indoor ASSOLUTI	Ancona 20-21/02/2021
Festa del CROSS	Campi Bisenzio 13-14/3/2021
Campionati Italiani JUN/PRO	Grosseto 11-13/6/2021
Campionati Italiani ASSOLUTI	Rovereto 25-27/06/2021
Campionati Italiani ALLIEVI	Rieti 09-11/09/2021
Campionati Italiani MASTER	Rieti 10-12/09/2021
CdS Assoluto su pista Finale "A" Oro	Caorle 18-19/09/2021
Campionati Italiani CADETTI	Parma 2-3/10/2021

Come di consueto particolare attenzione è stata dedicata all'organizzazione dei Campionati Federali stabilendo con gli organizzatori delle manifestazioni un rapporto di collaborazione e di supporto, raggiungendo l'obiettivo di elevare al massimo lo standard organizzativo e qualitativo sia sul piano tecnico/organizzativo che su quello dell'immagine. La Federazione ha utilizzato il programma SIGMA ed ha usufruito dei servizi tecnologici ed informatici offerti da Fidal Servizi.

Tutti i Campionati Top sono stati svolti con la massima attenzione e nel pieno rispetto delle norme per il contrasto e il contenimento della diffusione del Covid-19.

Oltre al significativo supporto economico offerto, la Federazione ha prodotto materiale per le premiazioni di tutti i Campionati Federali nazionali e nello specifico:

-Medaglie incise:	n. 10.300
-Maglie "Campione Italiano2022 ":	n. 540
-Maglie "Campione Italiano Master 2022":	n. 1500
-Trofei e coppe personalizzate:	n. 40
-Scudetti	n. 420

PROGETTO 255 - Master

La Federazione ha fornito supporto agli organizzatori dei Campionati Federali nazionali ed ha provveduto ad erogare contributi alle Società Master come da Regolamento, per un totale di € 22.700,00.

PROGETTO 256 - Promozione Sportiva

Nel quadro della programmazione delle attività, anche nel 2021 pesantemente limitata a causa del Covid, l'Ufficio Promozione Sportiva ha rimodulato la propria attività come di seguito si descrive.

Fidal ha aderito a due progetti scuola coordinati da Sport e Salute con le FFSSNN:

- Scuola Attiva Kids riservato ai bambini della Scuola Primaria
- Scuola Attiva Junior riservato ai ragazzi della Scuola Media Inferiore

Scuola Attiva Kids: più 3.000 scuole hanno richiesto l'atletica leggera come sport da praticare durante lo svolgimento di tale Progetto. Sono stati individuati circa 1.550 tutor che hanno svolto l'attività nelle classi. L'Ufficio ha organizzato un webinar di formazione molto seguito, a cura del Prof. Giorgio Ripamonti.

Scuola Attiva Junior: più di 500 scuole hanno avuto il supporto di nostri tecnici federali. Sono stati realizzati e distribuiti più di 500 mini kit da lasciare come legacy della Federazione presso le scuole.

Nel mese di marzo, l'Ufficio ha dato supporto all'organizzazione della Festa del Cross – Campionati Italiani Individuali e per Regioni di Corsa Campestre a Campi Bisenzio.

L'Ufficio ha collaborato all'organizzazione della Settimana Europea dello Sport, iniziativa sotto l'egida della Rappresentanza italiana della Commissione Europea, svoltasi online in ottobre, per la quale sono stati contattati oltre 7.000 insegnanti.

L'Ufficio ha dato supporto all'organizzazione del Campionato Italiano Individuale e per Regioni Cadetti/e su Pista a Parma il 2-3 ottobre 2021 numero dei partecipanti circa 1.200. Si è provveduto a collaborare e coordinare attraverso il contatto con il Comitato Organizzatore Locale, i Comitati Regionali Fidal e le strutture federali interne interessate alle manifestazioni. La finalità istituzionale di tali Campionati è quella di offrire ai ragazzi il primo approccio agonistico in quelle manifestazioni che sono la massima espressione dell'atletica a livello giovanile. A tale scopo un grande sforzo è stato fatto per garantire al massimo il rispetto delle norme anti-Covid e consentire di svolgere il Campionato in sicurezza.

Nel mese di dicembre Fidal ha supportato, su richiesta del CONI, Expo Dubai in cui sono stati creati degli spazi dedicati all'atletica leggera gestiti da un tecnico inviato dalla Federazione.

PROGETTO 259 – Interventi a Sostegno delle Società

Il 2021 vede ancora le società al centro del sistema federale, continuando con il progetto di sostegno a favore di società sportive impegnate in determinate attività federali. I contributi, per un totale di 1.093.000 Euro, sono distribuiti in specifiche attività e così ripartiti:

Progetto Qualità & Continuità - Ha lo scopo di premiare le migliori società maschili e femminili che abbiano ottenuto, nel corso della stagione sportiva, risultati di rilievo con i migliori 8 atleti appartenenti a tutte le categorie federali.

Maglia Azzurra – Si tratta di contributi alle società in funzione della presenza in nazionale dei propri atleti che abbiano vestito la maglia azzurra.

Contributi di classifica – Sono determinati da una specifica classifica di società riferita ai Campionati individuali juniores, promesse, allievi sia maschili che femminili (out-door e indoor).

Progetto Marcia – E' basato su un regolamento che attribuisce premi ad atleti e società partecipanti ai Campionati di Società di Marcia.

Indennità chilometrica – E' destinata ai primi 24 atleti di ciascuna gara dei Campionati Individuali Allievi e Juniores e ad un massimo di 20 componenti per ciascuna squadra maschile e femminile per le Finali Nazionali/Interregionali del C.d.S. Allievi su Pista, Finali Nazionali "Oro", "Argento", Bronzo" e "B" del CdS Assoluto su Pista.

Contributi Corsa in Montagna – Sono stati assegnati premi alle prime 5 società civili della classifica Sen/Pro M/F del Grand Prix di Società e premi alle prime 3 società M/F del Campionato di Società Juniores

Contributi Società Organizzatrici Campionati Federali – Sono stati erogati contributi alle Società organizzatrici dei Campionati Federali su pista, indoor e di marcia e sono stati integrati da ulteriori contributi devoluti ai Comitati Organizzatori dei Campionati Top per far fronte alle maggiori spese generate dall'applicazione dei protocolli anti-Covid.

PROGETTO 267 - Meeting

La stagione agonistica 2021 è stata, purtroppo ancora, a causa della pandemia, molto difficile per tutta l'attività sportiva in genere in Italia, e così anche per l'atletica leggera.

Nonostante ciò, con la pandemia che ha dato un poco di tregua, si è riuscito, grazie alla sinergia tra FIDAL, Fidal Servizi e Organizzatori dei Meeting, ad organizzare alcuni Meeting fornendo un supporto notevole in primis agli Atleti italiani.

Necessario fare una premessa sulla "mission" del Progetto Meeting nato nel 2016:

- attuare un supporto a vari Meeting italiani per continuare a formulare proposte importanti e fornire contributi tecnici/gestionali adatti alla loro crescita.
- Coordinare in chiave tecnica il calendario e le gare in programma, in sinergia con la struttura tecnica FIDAL;
- Favorire la partecipazione degli atleti italiani top e di interesse nazionale assoluto e giovanile
- Coinvolgere in modo organico tutte le componenti organizzative funzionali
- Consolidare la qualità organizzativa
- Standardizzare alcune procedure e servizi
- Ricercare nuove strade per conseguire possibili maggiori finanziamenti e nel contempo riduzioni di spesa dei Meeting

In questi anni, senza alcun dubbio, il Progetto Meeting ha contribuito alla crescita dei Meeting Internazionali in Italia, ed ha permesso loro di scalare le classifiche Ranking Internazionali.

Nella stagione agonistica 2021 fortunatamente tutti i Meeting inseriti nel Progetto si sono svolti e molti con ottimi risultati anche nella scalata alla classifica del WA Ranking.

Nel Progetto attualmente i Meeting sono suddivisi in:

Meeting Top: Savona, Lignano Sabbiadoro, Padova e Rovereto

Ai Meeting Top viene fornita dalla Fidal anche la produzione televisiva dell'evento e la trasmissione in diretta Rai.

Meeting Internazionali: Castiglione, Trieste, Nembro, Conegliano, Celle Ligure

Ecco le date svolte nella stagione agonistica 2021:

13 Maggio Savona

19 Maggio Castiglione

2 Giugno Conegliano

17 Giugno Nembro

3 Luglio Lignano Sabbiadoro

7 Luglio Trieste

EA International Inv. Meet.

EA International Inv. Meet.

ITA Internazionale

EA International Inv. Meet.

EA International Inv. Meet.

EA International Inv. Meet.

11 Luglio Padova
22 Luglio Celle Ligure
31 Agosto Rovereto

WACT Europe Bronze Meet
EA International Inv. Meet.
WACT Europe Silver Meet

Come avevamo scritto nella relazione della stagione agonistica precedente, gli obiettivi fissati sono:

- Implementare le risorse finanziarie, da assegnare, come già succede oggi, con un regolamento preciso.
- Perfezionare il Regolamento del Progetto con regole e indicazioni sullo svolgimento dei Meeting, per una costante crescita, con una valutazione sui vari aspetti tecnici e organizzativi.
- Il nuovo regolamento dovrà prevedere anche la possibilità di " entrata " o " uscita " dal progetto in base al sistema di valutazione.
- Dare maggiore visibilità al Progetto Meeting nella promozione anche con il supporto della FIDAL.

PROGETTO 267 - Meeting

Premessa

Nel 2021 le attività del Centro Studi, sempre incentrate sulla formazione istituzionale ai vari livelli, hanno subito forti limitazioni date dalla Pandemia COVID. Sono stati portati a termine i corsi Istruttori (1° livello) sul territorio gestiti dai Comitati Regionali. Le attività di formazione continua dei tecnici (per l'attribuzione di crediti formativi) ha previsto oltre 50 eventi organizzati sia centralmente che sul territorio in via telematica. E' stato pubblicato il numero 1 della rivista Atletica Studi. Inoltre si è provveduto alla ristampa di 4000 supplementi "Correre Saltare e Lanciare" e "Il nuovo Manuale dell'Istruttore" che vengono utilizzati per i corsi Istruttore (1° livello).Le attività di ricerca hanno previsto le analisi cinematiche in occasione di raduni ed eventi, a supporto della Direzione tecnica. Per lo svolgimento di tutte le attività il Centro Studi si è avvalso della collaborazione di docenti, studiosi, esperti e tecnici.

La Formazione istituzionale

Nel corso del 2021 il progetto di formazione per istruttori ha previsto l'acquisizione della qualifica di 1° livello (istruttore). Si sono conclusi 13 corsi iniziati nel 2020 per un totale di circa 600 nuovi istruttori.

Formazione continua: convegni e seminari

Sul territorio e centralmente sono stati svolti più di 60 seminari in via telematica (WEBINAR). Partecipando ad un minimo di 2 webinar venivano attribuiti dal Centro Studi i crediti formativi. Complessivamente si possono quantificare oltre 3000 presenze dei tecnici a questi eventi.

Rivista Atletica Studi, documentazione e divulgazione on-line

Per la rivista Atletica Studi, è stato redatto e stampato un numero in attesa della nuova linea editoriale. La Rivista e le attività ad essa collegate (stampa, spedizione, traduzioni, collaborazioni) comporterebbe una integrazione di bilancio per la definizione della nuova linea editoriale. Si è provveduto alla ristampa di 4000 supplementi in uso come testo per i Corsi Istruttori che si svolgono sul territorio. È stata aggiornata la banca dati degli articoli di Atletica Studi, disponibile gratuitamente on-line per i Tecnici tesserati, il cui numero totale si è assestato a 7.200 unità

AREA RELAZIONI INTERNAZIONALI E GRANDI EVENTI

Le attività dell'Area Presidenza Relazioni Internazionali e Grandi Eventi si sono regolarmente svolte come previsto nel Piano Economico 2021, anche con lo svolgimento di gare che erano state rimandate al 2021 a causa della pandemia di COVID, con l'eccezione dei Campionati Europei U18 Rieti 2021 che, dopo essere stati posticipati, sono stati definitivamente cancellati.

Eventi internazionali in Italia

Nel corso del 2020 i Campionati Europei U18, che avrebbero dovuto svolgersi dal 16 al 19 Luglio 2020 a Rieti, sono stati posticipati al 2021 (periodo: 26-29 agosto) a causa della pandemia di COVID-19.

A maggio 2021, di comune accordo fra le parti (EA, Comune di Rieti, FIDAL e Atletica Studentesca Rieti "Andrea Milardi"), è stata presa la decisione di cancellare definitivamente i Campionati, a causa della pandemia ancora in corso e delle incertezze legate alla sua evoluzione. Contestualmente, unitamente ad EA, si è deciso di garantire a Rieti l'organizzazione di un evento simile futuro. In data 20/10/2021 è stato firmato il contratto Organiser Agreement per l'organizzazione dei Campionati Europei U18 nel 2026.

Dopo un anno di sospensione dovuto sempre alla pandemia, il 4 settembre si è svolto ad Oderzo l'European Road Race Running U20 Match, al quale l'Area Internazionale e Grandi Eventi ha fornito supporto operativo fungendo da link con le squadre europee e nel coordinamento logistico della manifestazione stessa, sia nel periodo precedente l'evento che attraverso la presenza del personale in riunioni online e nei giorni di svolgimento della gara. La manifestazione ha visto la partecipazione di otto squadre europee. Questi i risultati della squadra italiana: oro individuale Maschile (Gallo), argento squadre maschile, oro individuale Femminile (Bado) e oro a squadre femminile.

Per quanto riguarda i Campionati Europei di Cross Country, che avrebbero dovuto svolgersi nel 2021, il 18 gennaio 2021, sono stati posticipati all'11 dicembre 2022 su richiesta degli organizzatori di Dublino e della EA. Nel corso dell'anno 2021 il personale d'Area ha partecipato a riunioni in modalità videoconferenza per la preparazione dell'evento. A dicembre una delegazione del LOC ha partecipato al Future Organiser Tour a Dublino, ovvero un "viaggio dietro le quinte" dei Campionati in tutti i suoi aspetti organizzativi e, al termine delle gare, ha avuto la possibilità di incontrare il Comitato Organizzatore locale per una sessione di Q&A.

In merito al progetto Erasmus denominato EMAF, European Masters Athletics Festival for Silver Age, che ha ottenuto un contributo della Commissione Europea EACEA (Education, Audiovisual and Culture Executive Agency), la manifestazione, che avrebbe dovuto svolgersi dal 13 al 19 Aprile 2020 ad Ancona (AN) è stata posticipata al 2021 (periodo 22-28 settembre) a causa della pandemia di COVID-19. La manifestazione ha visto la partecipazione di undici paesi. La Federazione ha supportato operativamente gli organizzatori locali della manifestazione con il coinvolgimento del personale dell'Area Relazioni Internazionali Grandi Eventi, attraverso riunioni precedenti all'evento e la presenza durante lo stesso.

Inoltre, su richiesta della Direzione Tecnica, al fine di rendere il Campionato Italiano Assoluto di marcia di Ostia (23 gennaio) gara valida per l'ottenimento del minimo di partecipazione alle Olimpiadi di Tokyo, l'Area ha reperito due giudici internazionali di marcia in ottemperanza al regolamento WA che prevede, a tale scopo, la misurazione del percorso da parte di un misuratore internazionale e la presenza di tre giudici internazionali (incluso un italiano).

Il 31 ottobre si è svolta a Chiavenna la 1^a WMRA Nations Cup con la partecipazione di 14 nazioni e 100 atleti, per offrire agli atleti dei team nazionali un'opportunità agonistica in assenza dei Campionati Mondiali (previsti in Thailandia e nuovamente rinviati). Il team azzurro ha ottenuto l'oro individuale Femminile con Ghelfi, l'argento a squadre femminili (Ghelfi, Gaggi, Straneo, Basso) e l'Oro a squadre maschili (Pattis, Filosi, Merli, Cagnati). Al fine di supportare l'organizzatore prima e durante la manifestazione, l'Area ha fornito personale con la funzione di link e coordinamento logistico dei team internazionali che hanno preso parte alla manifestazione.

L'11 aprile 2021 ad Ampugnano si è svolta la European Olympic Marathon Qualification Race - Xiamen Marathon & Tuscany Camp Global Elite Race, valida per l'ottenimento del minimo per Tokyo.

Il progetto è nato da una negoziazione della World Athletics con la Xiamen Marathon, maratona con il massimo livello di importanza della World Athletics (Platinum Label). Grazie a questo accordo l'organizzatore ha avuto a disposizione delle risorse per sovvenzionare i costi logistici di una parte degli atleti e anche il montepremi per i primi 8 classificati (uomini e donne). L'evento, valido per l'ottenimento del minimo per Tokyo, ha visto la partecipazione di 120 maratoneti (86 uomini e 34 donne, numeri ridotti per l'applicazione di protocolli "covid-19" rigorosi) di alto livello provenienti da 25 nazioni. Sono stati riservati dei pettorali per italiani (20 uomini e 20 donne, di cui hanno effettivamente usufruito 17 uomini e 3 donne) con tempi inferiori rispettivamente a 2h25' e 2h45'. Sono stati registrati 2 record nazionali femminili, 29 standard olimpici maschili e 17 femminili, 2 minimi para-olimpici maschili. L'Area ha supportato gli organizzatori fungendo da collegamento con le Federazioni e coadiuvando il comitato organizzatore offrendo consulenza in particolare per l'applicazione di protocolli "covid-19" affidabili, nonché per la gestione dei soggiorni e dei trasporti di atleti/team stranieri.

Lo staff dell'Area ha inoltre effettuato, insieme al Responsabile FIDAL degli Impianti, tre sopralluoghi, rispettivamente all'Aquila, a Catania e a Pescara, per verificare la proposta impiantistica e logistica delle suddette città in relazione alla candidatura ai Campionati Europei Master - EMAC 2023. A questi sopralluoghi sono seguite tre Relazioni presentate al Consiglio Federale.

La FIDAL ha quindi avanzato la candidatura di Pescara all'organizzazione dell'evento. La European Master Athletics ha assegnato l'edizione 2023 dell'evento a Pescara che organizzerà anche i Campionati MA a settembre 2022.

Roma 2024

Nel corso dell'anno la FIDAL ha lavorato in sinergia con tutti gli enti e le istituzioni coinvolti nel progetto di organizzazione dei Campionati Europei Roma 2024 al fine di creare l'entità giuridica incaricata di guidare la realizzazione dell'evento e renderla conforme ai dettami della European Athletics. Il 12 novembre una delegazione della FIDAL, guidata dal Presidente Federale, con la partecipazione del Dottor Sciscioli, Capo del Dipartimento Sport della Presidenza del Consiglio dei Ministri ed il supporto video del Sindaco di Roma, è intervenuta al Consiglio della European Athletics a Madrid per informarlo in merito alla costituzione della nuova Fondazione Roma 2024 e dei successivi passi da intraprendere per la definizione della Struttura Organizzativa dei Campionati Europei.

Rappresentanti italiani negli organismi internazionali

Nel corso del 2021 il Presidente FIDAL è entrato nel Consiglio della MA (Mediterranean Athletics). Sono stati inoltre eletti Giorgio Bianchi nel Consiglio della WMRA (17 febbraio) e Giorgio Zucchinali nel Consiglio della IAU (il 22 maggio)

Questa l'attuale presenza dell'Italia all'estero:

- World Athletics: Council e Competition Commission- Anna Riccardi (2019);
- Mediterranean Athletics: Stefano Mei (2021);
- European Athletics Development Commission - Roberta Russo (2019) non elettiva, nominata dal Consiglio EA;
- World Mountain Running Association: Council - Giorgio Bianchi - rieletto per il secondo mandato 17 febbraio 2022;
- European Master Athletics: Francesco De Feo (Executive Vice-President) e Giovanni Tracanelli (Vice-President Competition) (eletti nel 2022);
- IAU – Council – Rappresentante d'Area per l'Europa Gregorio Zucchinali;

Rapporti con organismi internazionali e partecipazioni a convegni e seminari

Nel 2021 la Fidal ha partecipato, come di consueto, alla Convention della EA che si è tenuta ad ottobre a Losanna in Svizzera e al Congresso EA del 16 ottobre a Losanna e al Congresso World Athletics che si è svolto a novembre in modalità videoconferenza.

Progetti Speciali

Non-stadia event role modelling through a gender balanced approach

Per quanto riguarda il progetto, denominato "Non-stadia event role modelling through a gender balanced approach" che usufruisce di un contributo della EA e che è nato con l'obiettivo di realizzare delle manifestazioni sportive bilanciate in base al genere e che

valorizzino la partecipazione femminile e possano costituire un modello di inclusione, la presentazione del progetto è avvenuta durante i lavori di apertura di un seminario tecnico che ha preceduto i Campionati Italiani assoluti dei 10 chilometri su strada, tenutosi a Forlì il 10 ottobre 2021.

L'avvio effettivo del progetto è stato dato in occasione dei Campionati Italiani di Mezza Maratona, svoltisi a Roma il 7 novembre 2021. Il LOC ha messo a disposizione il proprio sito web per la pubblicazione di contenuti relativi al progetto. Inoltre il "Villaggio gara" dell'evento ha ospitato una seconda presentazione del progetto e l'esposizione al pubblico dei dati ricavati dagli articoli già pubblicati. Con l'hashtag #iocorrosicura la Rome 21k ha riaffermato il proprio impegno nel contrasto alla violenza di genere.

Durante un raduno del team nazionale di Corsa in Montagna tenutosi a Darfo Boario Terme nel dicembre 2021, si è organizzato in data 4 dicembre un convegno tecnico per tecnici di atletica con uno specifico focus sui temi della responsabilità verso gli atleti e dell'inclusione degli stessi. Si è prestata attenzione ad avere un panel di relatori bilanciato per genere, ed è stata presentata una relazione sulla leadership femminile.

I due principali eventi di corsa campestre in Italia, in accordo con FIDAL, si sono consorziati per sposare il progetto. Gli allestimenti di campo, i materiali e gadget di 65° Campaccio World Athletics Gold Level Cross Country Tour (San Giorgio su Legnano, 6 gennaio 2022) e di 90^ Cinque Mulini World Athletics Gold Level Cross Country Tour (San Vittore Olona, 30 gennaio 2022) riportano il logo del progetto. La parità di genere è stata incoraggiata attivamente all'interno delle strutture dei Comitati Organizzatori.

In occasione di Campaccio, due atleti italiani top sono stati testimonial del progetto: Nadia Battocletti e Iliass Aouani. Un'intera sezione del sito dell'evento è ora dedicata al progetto e vi si possono leggere contenuti relativi alla parità di genere.

Inoltre, un convegno dedicato alla parità di genere ha preceduto l'evento sportive di un giorno.

Inoltre in occasione di Cinque Mulini, è stata organizzata un'iniziativa nelle scuole medie di San Vittore Olona, con la partecipazione della campionessa azzurra di maratona Giovanna Epis.

Young Leader Italia

Nell'ultimo anno il Consiglio Giovanile si è prevalentemente occupato del progetto I Run Clean, inserito nel programma ERASMUS Plus, nel quale sono coinvolti cinque dei suoi membri in qualità di Ambasciatori del programma anti-doping della European Athletics.

Questi sono stati gli step 2021:

- 1 luglio 2021: kick-off meeting della European Athletics con gli Ambasciatori in modalità video-conferenza;
- luglio-settembre 2021: gruppi di discussione online con gli Ambasciatori e percorsi di tutoraggio;
- 30 settembre – 3 ottobre 2021: workshop di formazione a Berlino per gli Ambasciatori delle 6 Federazioni partner che sono stati istruiti su come organizzare e gestire i 15 workshop nazionali il cui svolgimento è previsto entro ottobre/novembre 2022.

Per quanto riguarda la scelta delle sedi di svolgimento dei workshop, poiché il contributo europeo a noi assegnato dalla European Athletics copre solo i costi di comunicazione/promozione del progetto e i costi di eventuali trasferte estere degli Ambasciatori e il bilancio dell'Area Internazionale prevede solo la copertura dei costi di trasferta nazionale degli Ambasciatori e della Referente FIDAL del progetto, si è pensato di appoggiarsi ad eventi già organizzati, che avrebbero garantito la presenza delle tre categorie interessate (atleti, tecnici e genitori). Per tale ragione i Campionati Italiani erano sembrati la scelta migliore.

Purtroppo, a causa di diverse problematiche riscontrate (protocolli anti-covid, orari delle gare ecc...) abbiamo avuto difficoltà a raccogliere un numero sufficiente di adesioni ai workshop durante i Campionati. Si è pertanto deciso di posticiparli al 2022.

EA Gender Leadership programme

Dopo il successo dell'edizione 2020 del progetto al quale hanno partecipato oltre 120 donne provenienti da tutta Europa (10 in Italia), la EA ha previsto una seconda serie di sette webinar da organizzare a partire da settembre 2021. Di conseguenza, è stato chiesto a Chiara Franzetti e alle altre moderatrici delle Federazioni affiliate di tenere un altro ciclo di seminari.

Il progetto è stato pensato per tutte le donne che sono coinvolte a vario titolo nelle Federazioni Nazionali e hanno il potenziale per essere leader nel loro campo. La EA ci ha quindi invitato ad includere nella lista di partecipanti al progetto donne di tutte le età e ruoli: atlete, giudici, allenatrici e personale delle Federazioni affiliate. Nel corso di un incontro online con i Consiglieri Referenti del Progetto sono stati indicati, undici nomi che sono stati sottoposti all'attenzione del Consiglio Federale e da esso approvati.

Nel 2021 si sono svolti tre dei sette incontri previsti che hanno combinato teoria, attività pratiche e momenti di discussione e confronto; questi i temi:

- definizione del contesto
- importanza di diversità e parità di genere
- intelligenza emotiva

Il programma prevede inoltre cinque appuntamenti extra con leader nella vita e nello sport leader e modelli positivi di riferimento utili per chiedere consigli, farci ulteriormente stimolare e motivare, e capire cosa sia necessario per far sentire la propria voce e affermarsi come leader.

AREA TERRITORIO

Sportello delle società

Nel 2018 è stato creato un servizio di consulenza e assistenza denominato Servizio per il Territorio. Sulla scorta dell'esperienza avuta, la Federazione ha deciso di ampliare nel 2020 i servizi per le società affiliate creando un vero e proprio sportello on line mail sportellodellesocieta@fidal.it per una consulenza fiscale, gestionale, amministrativa e di impiantistica sportiva.

Nel 2021 il servizio ha dato supporto a decine di società che si interfacciavano con la sede centrale per mail o telefonicamente.

Progetti Europei

Nel 2019 è stato presentato e finanziato dall'Unione Europea per 330.000 euro un progetto denominato GEOpard che ha avuto conclusione il 31 dicembre 2021. GEOpard è nato con l'intento di prevenire il radicalismo nei giovani emarginati attraverso lo sport come vettore di integrazione sociale. Per raggiungere questo obiettivo, Fidal ha sviluppato una nuova piattaforma www.geo-pard.com in modo da abilitare tutti gli iscritti al portale alla condivisione di foto, video, a organizzare appuntamenti per allenamenti di gruppo. In questo modo persone da ogni parte d'Europa e appartenenti a qualsiasi strato sociale creeranno una comunità unita dalla passione per il running. Obiettivo specifico del progetto è quello di organizzare e promuovere eventi oltre che sviluppare soluzioni tecnologiche in grado di dare ai partecipanti una nuova passione da coltivare.

Nel 2020 è stato approvato dall'Unione Europea il progetto GEOLAB per 220.000 euro che avrà scadenza il 31 dicembre 2022. GEOLAB che ripercorre le basi del progetto precedente sta promuovendo una formazione rivolta a ragazzi provenienti da esperienze sportive e sociali per prevenire fenomeni di radicalizzazione attraverso un mix di competenze tecniche e psicologiche per approcciarsi a persone a rischio. Questi potenziali coaches sono stati selezionati da FIDAL e i 4 partner al progetto (Slovenia Croazia Bulgaria e Portogallo) per partecipare ad un webinar della durata di 4 mesi. La metodologia del corso è stata condivisa con i partner. Il corso e la successiva esperienza dei coaches nei propri paesi di provenienza dei coaches verranno valutati per una eventuale correzione della iniziale metodologa proposta.

Supporto e assistenza al sistema informatico federale

Attività di supporto online per società, tesserati e non tesserati, comitati regionali e provinciali, uffici centrali sull'utilizzo del sistema per affiliazione, tesseramento, iscrizione gare, risultati e graduatorie, iscrizione al registro coni etc

Gestione delle assistenze per malfunzionamenti, errori, richieste di modifiche, implementazione di nuove funzioni.

Attività di amministrazione di sistema: creazione accessi/credenziali, utenze ftp, creazione caselle con dominio Fidal e PEC, gestione mailing list.

Gestione dati del Registro Coni: invio sulla piattaforma web del Coni, controllo documenti, monitoraggi periodici per la verifica delle posizioni anomale.

Runcard

L'Area segue il Progetto Runcard che prevede un'assistenza giornaliera a 360° ai tesserati Runcard. Il sito Runcard e la APP consentono agli interessati di tesserarsi on line individualmente per poter partecipare a gare podistiche inserite in calendario federale. Per quanto attiene alla assistenza dei tesserati, curiamo innanzitutto l'aggiornamento delle FAQ del sito che consentono agli interessati di venire a conoscenza della funzione di Runcard e di tutte le convenzioni in essere.

Lotta al doping

Negli anni successivo al Progetto Pilota del 2016, la Fidal ha esteso il progetto a tutto il territorio nazionale. Il progetto si rivolge al triennio delle Scuole Secondarie di 2° grado attraverso l'attivazione degli insegnanti di Educazione Fisica che operano all'interno delle "strutture tecniche" dei Comitati Regionali FIDAL.

L'impegno assunto della Fidal è quello di diffondere la cultura della salute e della legalità sportiva nei giovani con l'organizzazione dei Seminari presso gli Istituti Scolastici richiedenti, tenuti da relatori individuati da Comitati Regionali Fidal e formati appositamente dalla Fidal Nazionale attraverso l'attivazione degli ideatori del progetto e delle Segreterie Assital e Fidal.

Per l'anno scolastico 20/21 causa pandemia , sono state tenute conferenze in line che hanno coinvolto circa 6000 studenti.

CONCLUSIONI

Il bilancio consuntivo della FIDAL al 31 dicembre 2021 chiude con una perdita pari ad € 36.745 dopo aver effettuato accantonamenti al Fondo svalutazione crediti per € 29.666 al fine di adeguare il valore dei crediti a quello di presumibile realizzo ed accantonato imposte per € 194.624. Inoltre, il patrimonio della Federazione al 31 dicembre 2021 ammonta ad € 1.616.781, con una eccedenza rispetto alla quota indisponibile pari ad € 822.144.

Quanto sopra è stato possibile, ancora una volta, grazie all'importante lavoro svolto dai Comitati Regionali che hanno realizzato importanti economie, anche se evidenziate a seguito di interventi finalizzati a sostegno delle associazioni affiliate da parte della FIDAL Centrale, contribuendo al risultato finale di esercizio che ha riequilibrato il patrimonio della Federazione rispetto alla situazione presunta emersa a seguito dell'approvazione della terza nota di variazione.

Questa relazione, la prima riferibile alla gestione amministrativa della nuova governance eletta il 31 gennaio 2021, come atto doveroso di trasparenza, va letta e vista come fotografia realistica del lavoro svolto con responsabilità ed impegno profuso da parte dei Settori Federali, delle Commissioni, dei Comitati Regionali e del Consiglio Federale, nonché di tutto il personale e dei collaboratori.

Nell'esprimere soddisfazione per i risultati economici e sportivi raggiunti in un contesto socio-economico non certamente semplice vi è tuttavia la piena consapevolezza dell'incertezza dell'andamento delle variabili economiche che caratterizzeranno i prossimi mesi, determinata dalla guerra in atto in Ucraina. L'obiettivo per l'esercizio 2022 rimane quello del pareggio di bilancio e del mantenimento di una posizione finanziaria netta a livello di sostenibilità.

Signori Consiglieri, sulla base di quanto esposto:

- nella presente Relazione;
- nel Conto Economico, Stato Patrimoniale e Rendiconto Finanziario 2021;
- nella Nota Integrativa al Bilancio Consuntivo 2021;
- nella relazione del Collegio dei Revisori dei Conti;
- nella relazione della Società di Revisione.

Vi invito ad approvare il Bilancio al 31.12.2021, proponendovi inoltre di portare a nuovo la perdita di esercizio.

Roma, 27 giugno 2022

Il presidente

Stefano Mei

A handwritten signature in black ink, appearing to read 'Stefano Mei', written over a faint, light-colored printed signature.





**atletica
italiana**

FIDAL SERVIZI S.R.L.**Bilancio di esercizio al 31-12-2021**

Dati anagrafici	
Sede in	VIA GUGLIELMO CALDERINI 68 - 00196 ROMA (RM)
Codice Fiscale	09957651004
Numero Rea	RM 000001199786
P.I.	09957651004
Capitale Sociale Euro	115.000 i.v.
Forma giuridica	Societa' a responsabilita' limitata
Settore di attività prevalente (ATECO)	631119
Società in liquidazione	no
Società con socio unico	si
Società sottoposta ad altrui attività di direzione e coordinamento	si
Denominazione della società o ente che esercita l'attività di direzione e coordinamento	FEDERAZIONE ITALIANA DI ATLETICA LEGGERA
Appartenenza a un gruppo	no

Stato patrimoniale

	31-12-2021	31-12-2020
Stato patrimoniale		
Attivo		
B) Immobilizzazioni		
I - Immobilizzazioni immateriali	39.250	10.000
II - Immobilizzazioni materiali	43.333	59.241
Totale immobilizzazioni (B)	82.583	69.241
C) Attivo circolante		
I - Rimanenze	27.338	28.716
II - Crediti		
esigibili entro l'esercizio successivo	290.208	155.771
Totale crediti	290.208	155.771
IV - Disponibilità liquide	349.545	351.203
Totale attivo circolante (C)	667.091	535.690
D) Ratei e risconti	3.177	5.465
Totale attivo	752.851	610.396
Passivo		
A) Patrimonio netto		
I - Capitale	115.000	115.000
IV - Riserva legale	13.929	11.521
VIII - Utili (perdite) portati a nuovo	46.564	809
IX - Utile (perdita) dell'esercizio	133.249	48.164
Totale patrimonio netto	308.742	175.494
B) Fondi per rischi e oneri	40.000	40.000
C) Trattamento di fine rapporto di lavoro subordinato	146.625	122.401
D) Debiti		
esigibili entro l'esercizio successivo	257.484	272.501
Totale debiti	257.484	272.501
Totale passivo	752.851	610.396

Conto economico

	31-12-2021	31-12-2020
Conto economico		
A) Valore della produzione		
1) ricavi delle vendite e delle prestazioni	1.483.626	1.407.190
5) altri ricavi e proventi		
contributi in conto esercizio	57.800	80.462
altri	34.592	11.419
Totale altri ricavi e proventi	92.392	91.881
Totale valore della produzione	1.576.018	1.499.071
B) Costi della produzione		
6) per materie prime, sussidiarie, di consumo e di merci	33.070	33.827
7) per servizi	782.129	849.348
8) per godimento di beni di terzi	108.214	100.060
9) per il personale		
a) salari e stipendi	313.412	300.938
b) oneri sociali	84.147	83.239
c), d), e) trattamento di fine rapporto, trattamento di quiescenza, altri costi del personale	25.131	20.820
c) trattamento di fine rapporto	25.131	20.820
Totale costi per il personale	422.690	404.997
10) ammortamenti e svalutazioni		
a), b), c) ammortamento delle immobilizzazioni immateriali e materiali, altre svalutazioni delle immobilizzazioni	41.341	38.772
a) ammortamento delle immobilizzazioni immateriali	14.250	10.000
b) ammortamento delle immobilizzazioni materiali	27.091	28.772
d) svalutazioni dei crediti compresi nell'attivo circolante e delle disponibilità liquide	854	0
Totale ammortamenti e svalutazioni	42.195	38.772
11) variazioni delle rimanenze di materie prime, sussidiarie, di consumo e merci	1.378	1.857
14) oneri diversi di gestione	13.028	17.608
Totale costi della produzione	1.402.704	1.446.469
Differenza tra valore e costi della produzione (A - B)	173.314	52.602
C) Proventi e oneri finanziari		
16) altri proventi finanziari		
d) proventi diversi dai precedenti		
altri	25	27
Totale proventi diversi dai precedenti	25	27
Totale altri proventi finanziari	25	27
17) interessi e altri oneri finanziari		
altri	0	3
Totale interessi e altri oneri finanziari	0	3
17-bis) utili e perdite su cambi	(82)	(136)
Totale proventi e oneri finanziari (15 + 16 - 17 + - 17-bis)	(57)	(112)
Risultato prima delle imposte (A - B + - C + - D)	173.257	52.490
20) Imposte sul reddito dell'esercizio, correnti, differite e anticipate		
imposte correnti	40.008	4.326
Totale delle imposte sul reddito dell'esercizio, correnti, differite e anticipate	40.008	4.326
21) Utile (perdita) dell'esercizio	133.249	48.164

Il Legale Rappresentante
per conto del CdA
Dott.ssa Anna Rita Balzani

Nota integrativa al Bilancio chiuso al 31/12/2021

Nota Integrativa parte iniziale

PREMESSA

Il bilancio dell'esercizio chiuso al 31 dicembre 2021, composto da stato patrimoniale, conto economico e dalla presente nota integrativa, è stato redatto con chiarezza e rappresenta in modo veritiero e corretto la situazione patrimoniale e finanziaria della Società, nonché il risultato economico della sua gestione. In particolare, nella nota integrativa sono fornite le informazioni richieste dall'art. 2427 del Codice Civile, e dal Documento n. 1 OIC.

La struttura e il contenuto delle voci dello stato patrimoniale, del conto economico e della nota integrativa sono conformi a quanto previsto dal D. Lgs. 18 agosto 2015, n.139.

Lo stato patrimoniale e il conto economico e la presente nota integrativa sono stati redatti in unità di euro e senza cifre decimali, così come previsto dall'art. 16, comma 8, del D. Lgs n. 213 del 1998 e dall'art. 2423, comma 6, del Codice Civile.

Principi generali di redazione del bilancio

Il bilancio sottoposto è redatto in forma abbreviata in quanto sussistono i requisiti di cui all'art. 2435 bis, 1° comma.

Inoltre, al fine di fruire dell'esonero dalla redazione della relazione sulla gestione stabilito dall'ultimo comma dell'articolo medesimo, la presente Nota integrativa fornisce le informazioni richieste dai numeri 3 e 4 dell'art. 2428 comma 3 C.C..

Il bilancio dell'esercizio chiuso al 31 dicembre 2021 è stato redatto in conformità alla normativa del Codice Civile, così come modificata dal D. Lgs. 18 agosto 2015, n.139, interpretata dai principi contabili italiani emanati dall'Organismo Italiano di Contabilità ("OIC") in vigore per i bilanci chiusi al 31 dicembre 2018 emanati in via definitiva il 22 dicembre 2016, considerati anche gli emendamenti pubblicati in data 29 dicembre 2017.

Il presente bilancio, sarà assoggettato a revisione contabile di natura volontaria dalla società di revisione Deloitte & Touche S.p.A..

Le informazioni richieste da specifiche disposizioni di legge sono risultate sufficienti a dare una rappresentazione veritiera e corretta dell'andamento della Società.

Lo stato patrimoniale ed il conto economico esprimono la comparazione dei valori relativi al presente esercizio con quelli relativi al precedente esercizio; non si è reso necessario, ai fini della comprensione del bilancio, evidenziare nella presente nota integrativa le voci di appartenenza degli elementi dello stato patrimoniale che ricadono sotto più voci dello schema di legge.

Deroghe

Non si sono ravvisate disposizioni del Codice Civile la cui applicazione sia risultata incompatibile con la rappresentazione veritiera e corretta.

Criteri di formazione

Il bilancio è stato predisposto nel presupposto della continuità aziendale, non sussistendo incertezze significative a riguardo.

Criteri di valutazione

I criteri utilizzati nella formazione del bilancio chiuso al 31 dicembre 2021 non si discostano dai medesimi utilizzati per la formazione del bilancio del precedente esercizio, in particolare nelle valutazioni e nella continuità dei medesimi principi.

La valutazione delle voci di bilancio è stata fatta ispirandosi a criteri generali di prudenza e competenza nella prospettiva della continuazione dell'attività.

L'applicazione del principio di prudenza ha comportato la valutazione individuale degli elementi componenti le singole poste o voci delle attività o passività, per evitare compensazioni tra perdite che dovevano essere riconosciute e profitti da non riconoscere in quanto non realizzati.

In ottemperanza al principio di competenza, l'effetto delle operazioni e degli altri eventi è stato rilevato contabilmente ed attribuito all'esercizio al quale tali operazioni ed eventi si riferiscono, e non a quello in cui si concretizzano i relativi movimenti di numerario (incassi e pagamenti).

La continuità di applicazione dei criteri di valutazione nel tempo rappresenta elemento necessario ai fini della comparabilità dei bilanci della Società nei vari esercizi.

La valutazione, tenendo conto della funzione economica dell'elemento dell'attivo o del passivo considerato che esprime il principio della prevalenza della sostanza sulla forma - obbligatoria laddove non espressamente in contrasto con altre norme specifiche sul bilancio - consente la rappresentazione delle operazioni secondo la realtà economica sottostante gli aspetti formali.

In particolare, i criteri di valutazione adottati nella formazione del bilancio sono stati i seguenti.

Immobilizzazioni immateriali

Le immobilizzazioni immateriali sono iscritte al costo di acquisto o di produzione, comprensivo degli oneri accessori, e sono sistematicamente ammortizzate in funzione della loro residua possibilità di utilizzazione

economica e tenendo conto delle prescrizioni contenute nel punto 5) dell'art. 2426 del codice civile.

Qualora, indipendentemente dall'ammortamento già contabilizzato, risulti una perdita durevole di valore, l'immobilizzazione viene corrispondentemente svalutata. Se in esercizi successivi vengono meno i presupposti della svalutazione viene ripristinato il valore originario rettificato dei soli ammortamenti.

In dettaglio:

- i diritti di brevetto industriale e di utilizzazione delle opere dell'ingegno sono iscritti fra le attività al costo di acquisto o di produzione. Nel costo di acquisto sono stati computati anche i costi accessori. Tali costi sono ammortizzati in ogni esercizio in relazione alla loro residua possibilità di utilizzazione, che normalmente corrisponde a un periodo di 2 esercizi. Il costo del software è ammortizzato in 2 esercizi.
- i costi per licenze e marchi sono iscritti al costo di acquisto computando anche i costi accessori e sono ammortizzati sulla base della loro residua possibilità di utilizzazione.

Le quote di ammortamento applicate sono le seguenti:

- Diritti di utilizzazione delle opere dell'ingegno: 50%
- Marchi e brevetti: 50%

Immobilizzazioni materiali

Sono iscritte al costo di acquisto e rettificate dai corrispondenti fondi di ammortamento.

Nel valore di iscrizione in bilancio si è tenuto conto degli oneri accessori e dei costi sostenuti per l'utilizzo dell'immobilizzazione, portando a riduzione del costo gli sconti commerciali e gli sconti cassa di ammontare rilevante.

Le quote di ammortamento, imputate a conto economico, sono state calcolate attesi l'utilizzo, la destinazione e la durata economico-tecnica dei cespiti, sulla base del criterio della residua possibilità di utilizzazione, criterio che abbiamo ritenuto ben rappresentato dalle seguenti aliquote, non modificate rispetto all'esercizio precedente e ridotte alla metà nell'esercizio di entrata in funzione del bene:

- costruzioni leggere: 10%
- attrezzature: 15%
- attrezzature varie e minute: 100%
- mobili e macchine ordinarie d'ufficio: 12%
- macchine elettroniche d'ufficio: 20%
- arredamento: 15%

Qualora, indipendentemente dall'ammortamento già contabilizzato, risulti una perdita durevole di valore, l'immobilizzazione viene corrispondentemente svalutata. Se in esercizi successivi vengono meno i presupposti della svalutazione viene ripristinato il valore originario rettificato dei soli ammortamenti.

Non sono state effettuate rivalutazioni discrezionali o volontarie e le valutazioni effettuate trovano il loro limite

massimo nel valore d'uso, oggettivamente determinato, dell'immobilizzazione stessa.

Rimanenze

Le rimanenze di materie prime, sussidiarie e di consumo sono iscritte in contabilità al minore tra il costo di acquisto ed il valore di realizzo desumibile dall'andamento di mercato.

Le rimanenze sono oggetto di svalutazione in bilancio quando il valore di realizzazione desumibile dall'andamento del mercato è minore del relativo valore contabile. Le scorte obsolete e di lento rigiro sono svalutate in relazione alla loro possibilità di utilizzo o di realizzo.

Crediti

I crediti sono rilevati in bilancio secondo il criterio del costo ammortizzato, tenendo conto del fattore temporale e del valore di presumibile realizzo.

Il criterio del costo ammortizzato non è applicato quando gli effetti sono irrilevanti, ovvero quando i costi di transazione, le commissioni pagate tra le parti e ogni altra differenza tra valore iniziale e valore a scadenza sono di scarso rilievo oppure se i crediti sono a breve termine (ossia con scadenza inferiore ai 12 mesi).

Il valore dei crediti, come sopra determinato, è rettificato, ove necessario, da un apposito fondo svalutazione, esposto a diretta diminuzione del valore dei crediti stessi, al fine di adeguarli al loro presumibile valore di realizzo.

L'importo della svalutazione è rilevato nel conto economico. Ai sensi dell'art. 2435-bis la Società si avvale della facoltà di iscrivere i crediti al valore di presumibile realizzo.

Disponibilità liquide

Le disponibilità liquide alla chiusura dell'esercizio sono esposte al valore nominale.

Debiti

I debiti sono iscritti secondo il criterio del costo ammortizzato, tenendo conto del fattore temporale. Il criterio del costo ammortizzato non è applicato ai debiti qualora i suoi effetti risultino irrilevanti. Gli effetti sono considerati irrilevanti per i debiti a breve termine (ossia con scadenza inferiore ai 12 mesi). Per il criterio del costo ammortizzato vedasi quanto detto con riferimento ai crediti.

I debiti per ferie maturate dai dipendenti e per retribuzioni differite, comprensivi di quanto dovuto agli enti previdenziali, sono stanziati sulla base dell'ammontare che si dovrebbe corrispondere nell'ipotesi di cessazione del rapporto di lavoro alla data del bilancio. Ai sensi dell'art. 2435-bis la Società si avvale della facoltà di iscrivere i debiti al valore nominale.

Ratei e risconti

Sono stati determinati secondo il criterio dell'effettiva competenza temporale dell'esercizio.

Per i ratei ed i risconti sono state verificate le condizioni che ne hanno determinato l'iscrizione, al fine di

constatarne l'eventuale durata pluriennale e conseguentemente, non si è dovuta adottare, laddove necessario, nessuna variazione.

Fondi per rischi e oneri

Sono stanziati per coprire perdite o debiti di esistenza certa o probabile, dei quali tuttavia alla chiusura dell'esercizio non erano determinabili l'ammontare o la data di sopravvenienza.

Nella valutazione di tali fondi sono stati rispettati i criteri generali di prudenza e competenza e non si è proceduto alla costituzione di fondi rischi generici privi di giustificazione economica.

Le passività potenziali sono state rilevate in bilancio e iscritte nei fondi in quanto ritenute probabili ed essendo stimabile con ragionevolezza l'ammontare del relativo onere.

Trattamento di Fine Rapporto

Rappresenta l'effettivo debito maturato verso i dipendenti in conformità di legge e dei contratti di lavoro vigenti, considerando ogni forma di remunerazione avente carattere continuativo.

Il fondo corrisponde al totale delle singole indennità maturate a favore dei dipendenti alla data di chiusura del bilancio, al netto degli acconti erogati, ed è pari a quanto si sarebbe dovuto corrispondere ai dipendenti nell'ipotesi di cessazione del rapporto di lavoro in tale data.

Imposte sul reddito

Le imposte sono accantonate secondo il principio di competenza; rappresentano pertanto:

- gli accantonamenti per imposte liquidate o da liquidare per l'esercizio, determinate secondo le aliquote e le norme vigenti;
- l'ammontare delle imposte differite o pagate anticipatamente in relazione a differenze temporanee sorte o annullate nell'esercizio.

Riconoscimento ricavi

I ricavi per le prestazioni di servizi sono riconosciuti in base alla competenza temporale, verificata l'effettivo assolvimento dei servizi commissionati e/o convenzionati.

I ricavi per vendite dei prodotti sono riconosciuti al momento del trasferimento della proprietà, che normalmente si identifica con la consegna o la spedizione dei beni.

I ricavi di natura finanziaria e quelli derivanti da prestazioni di servizi vengono riconosciuti in base alla competenza temporale.

I ricavi e i proventi, i costi e gli oneri relativi ad operazioni in valuta sono determinati al cambio corrente alla data nella quale la relativa operazione è compiuta.

I proventi e gli oneri relativi ad operazioni di compravendita con obbligo di retrocessione a termine, ivi compresa la differenza tra prezzo a termine e prezzo a pronti, sono iscritte per le quote di competenza dell'esercizio.

Costi

I costi sono contabilizzati in base al principio di competenza, indipendentemente dalla data di incasso e pagamento, al netto dei resi, degli sconti, degli abbuoni e dei premi.

Informazioni di carattere generale

La Fidal Servizi S.r.l. è stata costituita in data 10 aprile 2008 a rogito del Notaio Giorgio Tavassi, rep. 14.898 dalla Federazione Italiana di Atletica Leggera, socio al 100%.

La Fidal Servizi è una Società a scopo di lucro il cui fine sociale comprende, tra l'altro, lo svolgimento di attività innanzitutto amministrativa, organizzativa e gestionale di associazioni ed enti operanti nel settore sportivo, nonché attività nel campo pubblicitario e promozionale, attività di promozione e avviamento allo sport.

La Società presta servizi, principalmente, in favore della controllante Federazione Italiana di Atletica Leggera regolati dalla convenzione, che annualmente viene definita sulla base delle attività programmate, e in via residuale in favore di soggetti operanti nel mondo sportivo.

Il sistema amministrativo adottato è il Consiglio di Amministrazione composto di n. 3 membri con all'interno un Presidente ed un Amministratore Delegato.

Nota Integrativa Attivo

Nella presente sezione della Nota integrativa si fornisce, nel rispetto delle disposizioni dell'articolo 2435-bis e 2427 C.C., il commento alle voci che, nel bilancio dell'esercizio chiuso al 31 dicembre 2021, compongono l'Attivo di Stato patrimoniale.

Immobilizzazioni**Immobilizzazioni immateriali****Movimenti delle immobilizzazioni immateriali**

Nel prospetto che segue è esposto il dettaglio della composizione delle immobilizzazioni immateriali.

	Diritti di brevetto industriale e diritti di utilizzazione delle opere dell'ingegno	Concessioni, licenze, marchi e diritti simili	Immobilizzazioni immateriali in corso	Totale immobilizzazioni immateriali
Valore di inizio esercizio				
Costo	221.454	5.670		227.124
Ammortamenti (Fondo ammortamento)	211.454	5.670		217.124
Valore di bilancio	10.000	-		10.000
Variazioni nell'esercizio				
Incrementi per acquisizioni		8.500	35.000	43.500
Ammortamento dell'esercizio	10.000	4.250		14.250
Totale variazioni	-10.000	4.250	35.000	29.250
Valore di fine esercizio				
Costo	221.454	14.170	35.000	270.624
Ammortamenti (Fondo ammortamento)	221.454	9.920	0	231.374
Valore di bilancio	0	4.250	35.000	39.250

I costi di licenze d'uso e marchi si riferiscono all'ideazione e progettazione grafica e registrazione del marchio Fidal Servizi.

Le altre immobilizzazioni immateriali comprendono, la progettazione grafica e lo sviluppo del sito internet, l'acquisizione di licenze d'uso di software e i diritti di utilizzazione di opere dell'ingegno.

Nel corso del 2021 sono stati effettuati investimenti rappresentati dall'acquisto del software utilizzato dalla Società per la verifica dei poteri elettivi in sede delle assemblee gestite dalla Fidal Servizi.

Si rileva inoltre la capitalizzazione delle spese per la progettazione di un software che gestirà il database integrato in grado di coordinare tesseramento, affiliazioni, iscrizione e risultati gara dei clienti della Società, attualmente in fase di sviluppo.

Immobilizzazioni materiali

Movimenti delle immobilizzazioni materiali

	Attrezzature industriali e commerciali	Altre immobilizzazioni materiali	Totale Immobilizzazioni materiali
Valore di inizio esercizio			
Costo	274.628	173.544	448.069
Ammortamenti (Fondo ammortamento)	248.918	139.909	388.827
Valore di bilancio	25.606	33.634	59.241
Variazioni nell'esercizio			
Incrementi per acquisizioni	4.578	6.604	11.182
Ammortamento dell'esercizio	13.188	13.903	27.091
Totale variazioni	-8.610	-7.299	-15.908
Valore di fine esercizio			
Costo	279.206	180.148	459.251
Ammortamenti (Fondo ammortamento)	262.106	153.812	415.918
Valore di bilancio	17.100	26.336	43.333

Il prospetto evidenzia un decremento netto, rispetto al precedente esercizio, di euro 15.908, determinato dalle movimentazioni di seguito commentate.

L'incremento del 2021 di euro 11.182 è dovuto all'acquisto di attrezzatura di euro 4.578 impiegata nelle attività di data processing della Società e all'acquisto di macchine d'ufficio di euro 6.604 utilizzate dagli uffici della Società.

Il decremento di euro 27.091 è determinato dal normale ammortamento dei beni la cui vita utile non era ancora esaurita al termine del precedente esercizio.

Attivo circolante

Rimanenze

	Prodotti finiti e merci	Totale rimanenze
Valore di inizio esercizio	28.716	28.716
Variazione nell'esercizio	-1.378	-1.378
Valore di fine esercizio	27.338	27.338

Le rimanenze sono rappresentate da merci destinate alla vendita costituite da materiale di Asics destinato alla vendita tramite il canale dell'e-commerce.

La merce in magazzino è stata acquistata nel 2020. La variazione delle rimanenze rappresenta il valore monetario dei prodotti venduti nel corso del 2021 valutato al costo di acquisto.

Attivo circolante: Crediti

Variazioni dei crediti iscritti nell'attivo circolante

	Crediti verso clienti iscritti nell'attivo circolante	Crediti verso imprese controllanti iscritti nell'attivo circolante	Crediti tributari iscritti nell'attivo circolante	Crediti verso altri iscritti nell'attivo circolante	Totale crediti iscritti nell'attivo circolante
Valore di inizio esercizio	7.475	115.531	18.454	14.312	155.772
Variazione nell'esercizio	22.237	117.811	-18.454	13.042	134.636
Valore di fine esercizio	29.712	233.342		27.354	290.408
Quota scadente entro l'esercizio	29.712	233.342	0	27.354	290.408

Crediti verso clienti di euro 29.712:

Si riferiscono a

- fatture emesse per euro 39.726 non incassate alla data di chiusura dell'esercizio.
- fondo svalutazione crediti di euro 10.014. Il fondo svalutazione crediti viene determinato sulla base dell'anzianità dei crediti non riscossi e del rischio di inesigibilità valutato anche sulla base del parere dei legali che assistono la Società.

Nel corso del 2021 il fondo svalutazione crediti verso clienti ha subito le seguenti movimentazioni:

FSC	31/12/2020	Utilizzi	Rilasci	Acc.ti	31/12/2021
Fsc	9.160	0	0	854 ^Y	10.014

L'importo al 31/12/2021 di euro 10.014 fa riferimento alla svalutazione di n.2 posizioni creditorie sorte tra il 2018 e il 2019 ad oggi non incassate; tali posizioni sono state oggetto di solleciti e decreti ingiuntivi di pagamento e ritenute a rischio di recuperabilità non avendo il debitore un attivo patrimoniale sufficiente alla copertura del credito.

Crediti verso imprese controllanti di euro 233.342 verso la Federazione Italiana di Atletica Leggera in riferimento alla fatturazione dei servizi previsti dalla convenzione e da ordini per specifiche attività.

Crediti verso altri soggetti di euro 27.354:

Si riferiscono:

- a crediti per anticipi a fornitori di euro 6.048^Y;

- anticipazioni a collaboratori e dipendenti per euro 1.113;Y
- saldo a credito Inail di euro 193 determinato dal saldo positivo del conguaglio da autoliquidazione annuale;Y
- crediti di euro 20.000 in riferimento alla sottoscrizione da parte della precedente gestione di un contratto di finanziamento per lo sviluppo di un app con una srls in fase di recupero nel corso del 2022.

La Società non ha iscritto all'attivo patrimoniale crediti con scadenza superiore a 5 anni.

Attivo circolante: Variazioni delle disponibilità liquide

	Depositi bancari e postali	Denaro e altri valori in cassa	Totale disponibilità liquide
Valore di inizio esercizio	350.343	860	351.203
Variazione nell'esercizio	-1.874	216	-1.658
Valore di fine esercizio	348.469	1.076	349.545

L'importo dei depositi bancari e postali di euro 349.545 è così composto:

- Euro 176.643 sul c/c Bnl finalizzato all'ordinaria gestione societaria;
- Euro 6.553 sul c/c Bnl finalizzato agli incassi dell'attività di e-commerce;
- Euro 136.088 sul c/c Bnl finalizzato all'accantonamento del tfr;
- Euro 29.185 sul conto Pay Pal destinato alla raccolta delle iscrizioni on line conto terzi

Ratei e risconti attivi

	Risconti attivi	Totale ratei e risconti attivi
Valore di inizio esercizio	5.465	5.465
Variazione nell'esercizio	-2.288	-2.288
Valore di fine esercizio	3.177	3.177

I risconti attivi che al 31 dicembre dell'esercizio in esame ammontano ad euro 3.177 sono determinati dalla rilevazione di costi contabilizzati nell'esercizio in esame ma di competenza dell'esercizio successivo.

Nello specifico si tratta di canoni di assistenza, manutenzione e noleggio di competenza 2022.

Nota Integrativa Passivo e patrimonio netto**Patrimonio netto**Variazioni nelle voci di patrimonio netto

Si riporta il prospetto riassuntivo delle variazioni intervenute nelle voci componenti il patrimonio netto, nel corso dell'esercizio, così come previsto dall'art. 2427, comma 1, punto 4, codice civile.

Variazioni voci di patrimonio netto

	Capitale	Riserva legale	Utili (perdite) portati a nuovo	Utile (perdita) dell'esercizio	Totale patrimonio netto
Valore di inizio esercizio	115.000	11.521	809	48.164	175.494
Destinazione del risultato dell'esercizio precedente					
Altre destinazioni	-	2.408	45.755	-48.164	-1
Altre variazioni					
Risultato d'esercizio				133.249	-
Valore di fine esercizio	115.000	13.929 ^v	46.564	133.249	308.742

Il patrimonio netto della Società ammonta ad euro 308.742 e, rispetto al precedente esercizio, risulta incrementato per effetto del conseguimento dell'utile di esercizio pari ad euro 133.249.

Disponibilità e utilizzo del patrimonio netto

Nel seguente prospetto, a norma del punto 7-bis dell'art. 2427 c.c., si riportano le voci del patrimonio netto, specificando, per ciascuna, la natura e le possibilità di utilizzazione e distribuibilità e l'avvenuta utilizzazione nei 3 precedenti esercizi:

Origine possibilità di utilizzo e distribuibilità voci di patrimonio netto

	Importo	Origine / natura	Possibilità di utilizzazione	Quota disponibile	per copertura perdite
Capitale	115.000	CONFERIMENTO IN DENARO		-	-
Riserva legale	13.929	RISERVA DI UTILI	B	-	13.929
Altre riserve					
Utili portati a nuovo	46.564	RISERVA DI UTILI	A,B,C,D,E	46.564	46.564
Totale	175.493			46.564	46.564
Residua quota distribuibile				128.929	128.929

Legenda:

A: per aumento di capitale

B: per copertura perdite

C: per distribuzione ai soci

D: per altri vincoli statutari

E: altro

Fondi per rischi e oneriInformazioni sui fondi per rischi e oneri

	Altri fondi	Totale fondi per rischi e oneri
Valore di inizio esercizio	40.000	40.000
Variazioni nell'esercizio		
Valore di fine esercizio	40.000	40.000

Gli importi presenti sui fondi in esame alla data di chiusura dell'esercizio si riferiscono ad un contenzioso con un ex dipendente della Società in forza a tempo determinato fino al 2011. Per questa controversia risultavano accantonati al termine del precedente esercizio euro 40.000 riferiti al rischio di soccombenza valorizzato dal legale cui è stata affidata la difesa della Società. Sulla base del parere del Legale incaricato, la Società ha mantenuto invariato l'importo presente sul fondo rischi.

Trattamento di fine rapporto lavoroInformazioni sul trattamento di fine rapporto di lavoro subordinato

	Trattamento di fine rapporto di lavoro subordinato
Valore di inizio esercizio	122.401
Variazioni nell'esercizio	
Accantonamento nell'esercizio	25.131
Utilizzo nell'esercizio	
Altre variazioni	-907
Totale variazioni	24.224
Valore di fine esercizio	146.625

Al 31 dicembre 2021 il debito per TFR della Società nei confronti del personale risulta di euro 146.625 a seguito dell'accantonamento della quota di competenza dell'esercizio in esame e al netto dell'imposta sostitutiva sulla rivalutazione annuale del TFR.

DebitiVariazioni e scadenza dei debiti

I debiti al 31/12/2021 ammontano complessivamente a euro 221.694.

Si precisa che tutti i debiti hanno una durata residua non superiore a cinque anni.

Si analizzano di seguito le singole voci, evidenziando i principali accadimenti e le variazioni che le hanno interessate, inclusa la relativa scadenza.

	Debiti verso banche	Debiti verso fornitori	Debiti tributari	Debiti verso istituti di previdenza e di sicurezza sociale	Altri debiti	Totale debiti
Valore di inizio esercizio	634	202.354	9.547	26.325	33.641	272.501
Variazione nell'esercizio	788	-63.896	32.452	3.053	12.786	-14.817
Valore di fine esercizio	1.422	138.458	41.999	29.378	46.427	257.684
Quota scadente entro l'esercizio	1.422	138.458	41.999	29.378	46.427	257.684

Debiti verso banche euro 1.422

Si riferiscono al saldo della carta di credito aziendale al 31 dicembre 2021 addebitato nel mese di gennaio 2022;

Debiti verso fornitori euro 138.458

Nello specifico, i debiti verso fornitori sono composti per:

- euro 103.290 da fatture pervenute e registrate entro il termine dell'esercizio in esame ma con data di scadenza nell'esercizio successivo;
- euro 35.168 da debiti per fatture non contabilizzate nel 2021 ma i cui costi sono di competenza dell'esercizio in esame;

Debiti tributari euro 41.999

Sono composti come segue:

- ritenute su redditi di lavoro dipendente di euro 6.650 versati nel mese di gennaio 2022;
- ritenute su redditi di lavoro autonomo di euro 5.193 versati nel mese di gennaio 2022;
- debito per imposte dirette Irap e Ires per euro 26.266;
- saldo iva di euro 3.890.

Debiti verso istituti di previdenza e sicurezza sociale di euro 29.378

Si riferiscono:

- per euro 16.093 ai contributi INPS a carico ditta e dipendenti del mese di dicembre versati a gennaio 2022;
- per euro 11.283 ai contributi figurativi determinati sugli accantonamenti del costo del personale per ferie, premi e straordinari maturati al 31/12/2021;
- per euro 2.002 ai contributi INPS a carico ditta e collaboratori occasionali del mese di dicembre versati a gennaio 2022.

Debiti verso altri soggetti di euro 46.427

Sono composti per:

- euro 34.006 dal valore delle ferie maturate dal personale dipendente al 31 dicembre 2021 ma non ancora godute alla stessa data oltre ai premi di competenza 2021 e agli straordinari di dicembre 2021 erogati nella busta paga di gennaio 2022;
- euro 3.782 da anticipi da restituire;
- euro 8.639 da somme incassate conto terzi da restituire.

Nota Integrativa Conto economico**Valore della produzione****Suddivisione dei ricavi delle vendite e prestazioni per categoria di attività**

Per il 2021 il valore della produzione ammonta ad euro 1.576.018 ed è così determinato:

- euro 1.483.626 per ricavi delle vendite e delle prestazioni;
- euro 92.392 per altri ricavi.

I ricavi delle vendite e delle prestazioni sono connessi per euro 1.285.826 pari all'87% a servizi resi in favore della controllante Fidal e per la parte restante alla vendita di materiale e servizi nei confronti di soggetti terzi appartenenti sempre al mondo sportivo.

Gli altri ricavi di euro 92.392 sono rappresentati per euro 57.800 dai contributi covid erogati dall'Agenzia delle Entrate quale supporto per l'aver fronteggiato i maggiori costi connessi alla messa in sicurezza dei servizi offerti e le minori entrate a seguito dell'annullamento di alcune attività contrattualizzate, oltre da entrate non classificabili nelle precedenti categorie.

Nel prospetto che segue si evidenzia la distinzione dei ricavi delle vendite e delle prestazioni.

Categoria di attività	Ricavi delle vendite	Ricavi delle prestazioni	Totale
Valore esercizio corrente	12.426	1.471.200	1.483.626

Rispetto al precedente esercizio si rileva un incremento del valore della produzione di euro 76.436 da attribuirsi per intero alla riduzione dei ricavi delle vendite e delle prestazioni.

Costi della produzione

Descrizione	Saldo 31/12/2021	Saldo 31/12/2020	Variazione
Materie prime e merci	33.070	33.827	-757
Servizi	782.129	849.348	-67.219
Godimento beni di terzi	108.214	100.060	8.154
Salari e stipendi	313.412	300.938	12.474
Oneri sociali	84.147	83.239	908
Trattamento di fine rapporto	25.131	20.820	4.311
Ammortamenti imm. immateriali	14.250	10.000	4.250
Ammortamenti imm. materiali	27.091	28.772	-1.681
Svalutazioni crediti att. circolante	854	-	854
Var. rimanenze, materie prime	1.378	1.857	-479
Oneri diversi di gestione	13.028	17.608	-4.580
Totale	1.402.704	1.446.469	-43.765

Complessivamente, i costi hanno subito una contrazione pari ad euro 43.765 che risulta in misura coerente con la riduzione dei ricavi.

I costi sostenuti per acquisto di materie prime e merci sono relativi all'acquisto di materiale tecnico utilizzato per l'espletamento di servizi e materiale vario di consumo come la cancelleria.

I costi relativi ai servizi riguardano il costo delle collaborazioni occasionali e professionali, le consulenze, le assicurazioni, le utenze, le commissioni bancarie, le spese per viaggio e trasferta dei dipendenti e dei collaboratori per l'espletamento dell'attività.

I costi del personale sono rappresentati dalle spese sostenute in termini di salari, contributi e TFR dei dipendenti assunti dalla Società.

Gli ammortamenti sono relativi alle immobilizzazioni materiali e immateriali che non hanno terminato il ciclo di vita utile al termine del precedente esercizio.

Gli oneri diversi di gestione sono determinati da imposte di bollo su documenti, multe ed ammende, diritti camerali e tasse di concessione governativa e da oneri riferiti ai precedenti esercizi non classificabili in altre voci.

Proventi e oneri finanziari

Nello schema che segue sono riepilogati i proventi ed oneri finanziari

	Saldo al 31/12/2021	Saldo al 31/12/2020	Variazione
Proventi finanziari	25	27	-2
Oneri finanziari	-	3	-3
Utili/perdite su cambi	-82	-136	54
Differenza	-57	-112	55

I proventi finanziari sono rappresentati dagli interessi attivi maturati sui rapporti di conto corrente intrattenuti presso gli istituti di credito.

Le perdite su cambi sono determinate dalla differenza del tasso di cambio al giorno del pagamento fattura rispetto alla data della fattura di riferimento in valuta estera.

Nota Integrativa Altre Informazioni

Dati sull'occupazione

In ossequio al disposto dell'art. 2427 n. 15 del codice civile Vi informiamo che numero medio di dipendenti risulta essere:

	Quadri	Impiegati	Totale Dipendenti
Numero medio	2	8	10 ^v

L'organico aziendale, al termine dell'esercizio in esame, risulta essere composto di n.10 unità.

Nel corso dell'esercizio non sono state apportate variazioni alla pianta organica della Società.

Compensi e anticipazioni amministratori e sindaci

	Amministratori	Collegio dei Revisori	Totale corrispettivi spettanti al revisore legale o alla società di revisione
Valore	0	1.680	1.680

Nella tabella sopra esposta sono indicati i compensi riconosciuti al Revisore Unico nell'anno 2021 in ragione dei 9 mesi di attività, considerata la cessazione della carica in data 27 settembre 2021.

Per i consiglieri in carica dal 2021 non sono stati deliberati compensi e/o indennità.

Il presente bilancio è sottoposto a revisione volontaria il cui incarico è stato affidato alla società Deloitte e Touche cui viene erogato un compenso annuale di euro 5.000.

Importo complessivo degli impegni delle garanzie e delle passività potenziali

Non esistono impegni, garanzie o passività potenziali non risultanti dallo stato patrimoniale.

Informazioni sulle operazioni con parti correlate

Sulla base del Contratto di prestazione di servizi sottoscritto nel 2018 e successive integrazioni con la Federazione Italiana di Atletica Leggera, la Società ha svolto nel corso dell'esercizio le seguenti attività:

- Prestazione di servizi necessari al corretto funzionamento e gestione delle attività commerciali, logistiche e gestionali relative ai campionati e agli incontri istituzionali, alle rappresentative italiane

assolute, giovanili e master che svolte in Italia per un numero di eventi concordato tra le parti, anche attraverso il coordinamento di tutte le risorse umane coinvolte nelle predette attività, compresi i servizi di data processing e Timing;

- Contratti di forniture di beni e servizi;
- Servizi connessi all'attività editoriale della Federazione e vendite on line;
- Svolgimento di attività per acquisizione di rapporti commerciali da parte della FIDAL e gestione dei rapporti con i partner presenti nei contratti di marketing della Fidal, fatta salva l'attività di acquisizione diretta di rapporti commerciali da parte di Fidal Servizi per il progetto Casa Italia Atletica;
- Servizi gestione magazzino;
- Servizio di prenotazione ed emissione dei titoli di viaggio soggiorno e noleggio auto con voucher la FIDAL;
- Servizi volti alla gestione ed implementazione delle attività informatiche della Fidal;
- Servizi di ideazione e realizzazione della linea grafica federale;
- Servizio di progettazione web Tv con piattaforma e sistema di riprese autonomo;
- Servizi di mappatura e gestione degli impianti sportivi di Atletica Leggera.

Non esistono altri rapporti con parti correlate oltre a quanto descritto nel presente paragrafo.

Informazioni sui fatti di rilievo avvenuti dopo la chiusura dell'esercizio

Non si evidenziano fatti di rilievo dopo la chiusura dell'esercizio.

Informazioni relative agli strumenti finanziari derivati ex art. 2427-bis del C.C.

Si attesta che non è stato sottoscritto alcun strumento finanziario derivato.

Informazioni ex art. 2428 c.3 n.3) e 4) del C.C.

La Società non possiede azioni o quote di cui all'art. 2428 c.3 n.3) e 4) c.c.

Prospetto riepilogativo del bilancio della Società che esercita l'attività di direzione e coordinamento

Attività di direzione e coordinamento (art. 2497 – bis)

La Società è sottoposta all'attività di direzione e coordinamento da parte della Federazione Italiana di Atletica Leggera, con sede a Roma – via Flaminia Nuova n.830, codice fiscale 05289680588.

L'attività di direzione e controllo è connessa alla rilevanza diretta della partecipazione nel capitale sociale della Fidal Servizi srl. La Federazione Italiana di Atletica Leggera interferisce direttamente nell'attività gestionale della Società, la quale, mediante i propri Organi Direttivi, attua i programmi al fine del raggiungimento degli scopi statutari.

Ai sensi dell'art. 2497 bis, comma 4, del C.C. si informa che i dati relativi all'ultimo bilancio approvato dell'Ente esercitante l'attività di direzione e coordinamento, relativo all'esercizio 2020, sono consultabili sul sito www.fidal.it

Informazioni ex art. 1, comma 125, della legge 4 agosto 2017 n. 124

In riferimento alla L.124/17, la Fidal Servizi, nel corso del 2021, ha ricevuto le seguenti sovvenzioni, contributi o vantaggi economici da Pubbliche Amministrazioni:

- contributi Covid dallo Stato euro 57.800.

Proposta di destinazione degli utili o di copertura delle perdite

Relativamente alla destinazione dell'utile di esercizio, il Consiglio di Amministrazione propone quanto segue:

- 5% a riserva legale;
- 95% da portare a nuovo.

Nota Integrativa parte finale

CONSIDERAZIONI CONCLUSIVE

Si ribadisce che i criteri di valutazione qui esposti sono conformi alla normativa civilistica e le risultanze del bilancio corrispondono ai saldi delle scritture contabili tenute in ottemperanza alle norme vigenti. La presente nota integrativa, così come l'intero bilancio di cui è parte integrante, rappresenta in modo veritiero e corretto la situazione patrimoniale e finanziaria della Società ed il risultato economico dell'esercizio.

L'esposizione dei valori richiesti dall'art. 2427 del codice civile è stata elaborata in conformità al principio di chiarezza.

Sulla scorta delle indicazioni che sono state fornite, Vi invitiamo ad approvare il bilancio chiuso al 31.12.2021 e la proposta di destinazione dell'utile di esercizio.

Roma, 12/04/2022

Il Legale Rappresentante

Per conto del CdA

Dott.ssa Anna Rita Balzani



RELAZIONE DELLA SOCIETÀ DI REVISIONE INDIPENDENTE

Al Socio Unico della
FIDAL Servizi S.r.l.

Giudizio

Abbiamo svolto la revisione contabile del bilancio d'esercizio della FIDAL Servizi S.r.l. (la "Società") redatto in forma abbreviata ai sensi dell'articolo 2435-bis del Codice Civile, costituito dallo stato patrimoniale al 31 dicembre 2021, e dal conto economico per l'esercizio chiuso a tale data e dalla nota integrativa.

A nostro giudizio, il bilancio d'esercizio fornisce una rappresentazione veritiera e corretta della situazione patrimoniale e finanziaria della Società al 31 dicembre 2021 e del risultato economico per l'esercizio chiuso a tale data in conformità alle norme italiane che ne disciplinano i criteri di redazione.

Elementi alla base del giudizio

Abbiamo svolto la revisione contabile in conformità ai principi di revisione internazionali (ISA Italia). Le nostre responsabilità ai sensi di tali principi sono ulteriormente descritte nella sezione *Responsabilità della società di revisione per la revisione contabile del bilancio d'esercizio* della presente relazione. Siamo indipendenti rispetto alla Società in conformità alle norme e ai principi in materia di etica e di indipendenza applicabili nell'ordinamento italiano alla revisione contabile del bilancio. Riteniamo di aver acquisito elementi probativi sufficienti ed appropriati su cui basare il nostro giudizio.

Altri aspetti

La presente relazione non è emessa ai sensi di legge stante il fatto che, con riferimento all'esercizio chiuso al 31 dicembre 2021, la revisione legale ex. art. 2477 del Codice Civile è stata svolta da altro soggetto, diverso dalla scrivente società di revisione.

Responsabilità degli Amministratori e del Revisore Unico per il bilancio d'esercizio

Gli Amministratori sono responsabili per la redazione del bilancio d'esercizio che fornisca una rappresentazione veritiera e corretta in conformità alle norme italiane che ne disciplinano i criteri di redazione e, nei termini previsti dalla legge, per quella parte del controllo interno dagli stessi ritenuta necessaria per consentire la redazione di un bilancio che non contenga errori significativi dovuti a frodi o a comportamenti o eventi non intenzionali.

Gli Amministratori sono responsabili per la valutazione della capacità della Società di continuare ad operare come un'entità in funzionamento e, nella redazione del bilancio d'esercizio, per l'appropriatezza dell'utilizzo del presupposto della continuità aziendale, nonché per una adeguata informativa in materia. Gli Amministratori utilizzano il presupposto della continuità aziendale nella redazione del bilancio d'esercizio a meno che abbiano valutato che sussistono le condizioni per la liquidazione della Società o per l'interruzione dell'attività o non abbiano alternative realistiche a tali scelte.

Il Revisore Unico ha la responsabilità della vigilanza, nei termini previsti dalla legge, sul processo di predisposizione dell'informativa finanziaria della Società.

Responsabilità della società di revisione per la revisione contabile del bilancio d'esercizio


I nostri obiettivi sono l'acquisizione di una ragionevole sicurezza che il bilancio d'esercizio nel suo complesso non contenga errori significativi, dovuti a frodi o a comportamenti o eventi non intenzionali, e l'emissione di una relazione di revisione che includa il nostro giudizio. Per ragionevole sicurezza si intende un livello elevato di sicurezza che, tuttavia, non fornisce la garanzia che una revisione contabile svolta in conformità ai principi di revisione internazionali (ISA Italia) individui sempre un errore significativo, qualora esistente. Gli errori possono derivare da frodi o da comportamenti o eventi non intenzionali e sono considerati significativi qualora ci si possa ragionevolmente attendere che essi, singolarmente o nel loro insieme, siano in grado di influenzare le decisioni economiche prese dagli utilizzatori sulla base del bilancio d'esercizio.

Nell'ambito della revisione contabile svolta in conformità ai principi di revisione internazionali (ISA Italia), abbiamo esercitato il giudizio professionale e abbiamo mantenuto lo scetticismo professionale per tutta la durata della revisione contabile. Inoltre:

- Abbiamo identificato e valutato i rischi di errori significativi nel bilancio d'esercizio, dovuti a frodi o a comportamenti o eventi non intenzionali; abbiamo definito e svolto procedure di revisione in risposta a tali rischi; abbiamo acquisito elementi probativi sufficienti ed appropriati su cui basare il nostro giudizio. Il rischio di non individuare un errore significativo dovuto a frodi è più elevato rispetto al rischio di non individuare un errore significativo derivante da comportamenti o eventi non intenzionali, poiché la frode può implicare l'esistenza di collusioni, falsificazioni, omissioni intenzionali, rappresentazioni fuorvianti o forzature del controllo interno.
- Abbiamo acquisito una comprensione del controllo interno rilevante ai fini della revisione contabile allo scopo di definire procedure di revisione appropriate nelle circostanze e non per esprimere un giudizio sull'efficacia del controllo interno della Società.
- Abbiamo valutato l'appropriatezza dei principi contabili utilizzati nonché la ragionevolezza delle stime contabili effettuate dagli Amministratori, inclusa la relativa informativa.
- Siamo giunti ad una conclusione sull'appropriatezza dell'utilizzo da parte degli Amministratori del presupposto della continuità aziendale e, in base agli elementi probativi acquisiti, sull'eventuale esistenza di una incertezza significativa riguardo a eventi o circostanze che possono far sorgere dubbi significativi sulla capacità della Società di continuare ad operare come un'entità in funzionamento. In presenza di un'incertezza significativa, siamo tenuti a richiamare l'attenzione nella relazione di revisione sulla relativa informativa di bilancio, ovvero, qualora tale informativa sia inadeguata, a riflettere tale circostanza nella formulazione del nostro giudizio. Le nostre conclusioni sono basate sugli elementi probativi acquisiti fino alla data della presente relazione. Tuttavia, eventi o circostanze successivi possono comportare che la Società cessi di operare come un'entità in funzionamento.
- Abbiamo valutato la presentazione, la struttura e il contenuto del bilancio d'esercizio nel suo complesso, inclusa l'informativa, e se il bilancio d'esercizio rappresenti le operazioni e gli eventi sottostanti in modo da fornire una corretta rappresentazione.

Abbiamo comunicato ai responsabili delle attività di governance, identificati ad un livello appropriato come richiesto dagli ISA Italia, tra gli altri aspetti, la portata e la tempistica pianificate per la revisione contabile e i risultati significativi emersi, incluse le eventuali carenze significative nel controllo interno identificate nel corso della revisione contabile.

DELOITTE & TOUCHE S.p.A.

A handwritten signature in black ink, appearing to read 'Claudio Martino', written in a cursive style.

Claudio Martino
Director

Roma, 28 aprile 2022

RELAZIONE DELLA SOCIETÀ DI REVISIONE INDIPENDENTE

**Al Presidente Federale della
Federazione Italiana di Atletica Leggera**

Giudizio

Abbiamo svolto la revisione contabile del bilancio d'esercizio della Federazione Italiana di Atletica Leggera (la "Federazione") costituito dallo stato patrimoniale, dal conto economico, dal rendiconto finanziario e dalla nota integrativa per l'esercizio chiuso al 31 dicembre 2021.

A nostro giudizio, il bilancio d'esercizio della Federazione Italiana di Atletica Leggera al 31 dicembre 2021 è stato redatto, in tutti gli aspetti significativi, in conformità ai criteri di redazione illustrati nella nota integrativa.

Elementi alla base del giudizio

Abbiamo svolto la revisione contabile in conformità ai principi di revisione internazionali (ISA Italia). Le nostre responsabilità ai sensi di tali principi sono ulteriormente descritte nella sezione *Responsabilità della società di revisione per la revisione contabile del bilancio d'esercizio* della presente relazione. Siamo indipendenti rispetto alla Federazione in conformità alle norme e ai principi in materia di etica e di indipendenza applicabili nell'ordinamento italiano alla revisione contabile del bilancio. Riteniamo di aver acquisito elementi probativi sufficienti ed appropriati su cui basare il nostro giudizio.

Altri aspetti

La presente relazione è emessa a titolo volontario stante il fatto che lo statuto della Federazione stabilisce che il controllo contabile sia conferito al Collegio dei Revisori dei Conti.

Responsabilità del Presidente e del Collegio dei Revisori dei Conti per il bilancio d'esercizio

Il Presidente Federale è responsabile per la redazione del bilancio d'esercizio in conformità ai criteri di redazione illustrati nella nota integrativa e per quella parte del controllo interno dallo stesso ritenuta necessaria per consentire la redazione di un bilancio che non contenga errori significativi dovuti a frodi o a comportamenti o eventi non intenzionali.

Il Presidente Federale è responsabile per la valutazione della capacità della Federazione di continuare ad operare come un'entità in funzionamento e, nella redazione del bilancio d'esercizio, per l'appropriatezza dell'utilizzo del presupposto della continuità aziendale, nonché per una adeguata informativa in materia. Il Presidente Federale utilizza il presupposto della continuità aziendale nella redazione del bilancio d'esercizio a meno che abbia valutato che sussistono le condizioni per la liquidazione della Federazione o per l'interruzione dell'attività o non abbia alternative realistiche a tali scelte.

Il Collegio dei Revisori dei Conti ha la responsabilità della vigilanza, nei termini previsti dallo statuto, sul processo di predisposizione dell'informativa finanziaria della Federazione.

Responsabilità della società di revisione per la revisione contabile del bilancio d'esercizio


I nostri obiettivi sono l'acquisizione di una ragionevole sicurezza che il bilancio d'esercizio nel suo complesso non contenga errori significativi, dovuti a frodi o a comportamenti o eventi non intenzionali, e l'emissione di una relazione di revisione che includa il nostro giudizio. Per ragionevole sicurezza si intende un livello elevato di sicurezza che, tuttavia, non fornisce la garanzia che una revisione contabile svolta in conformità ai principi di revisione internazionali (ISA Italia) individui sempre un errore significativo, qualora esistente. Gli errori possono derivare da frodi o da comportamenti o eventi non intenzionali e sono considerati significativi qualora ci si possa ragionevolmente attendere che essi, singolarmente o nel loro insieme, siano in grado di influenzare le decisioni economiche prese dagli utilizzatori sulla base del bilancio d'esercizio.

Nell'ambito della revisione contabile svolta in conformità ai principi di revisione internazionali (ISA Italia), abbiamo esercitato il giudizio professionale e abbiamo mantenuto lo scetticismo professionale per tutta la durata della revisione contabile. Inoltre:

- abbiamo identificato e valutato i rischi di errori significativi nel bilancio d'esercizio, dovuti a frodi o a comportamenti o eventi non intenzionali; abbiamo definito e svolto procedure di revisione in risposta a tali rischi; abbiamo acquisito elementi probativi sufficienti ed appropriati su cui basare il nostro giudizio. Il rischio di non individuare un errore significativo dovuto a frodi è più elevato rispetto al rischio di non individuare un errore significativo derivante da comportamenti o eventi non intenzionali, poiché la frode può implicare l'esistenza di collusioni, falsificazioni, omissioni intenzionali, rappresentazioni fuorvianti o forzature del controllo interno;
- abbiamo acquisito una comprensione del controllo interno rilevante ai fini della revisione contabile allo scopo di definire procedure di revisione appropriate nelle circostanze e non per esprimere un giudizio sull'efficacia del controllo interno della Federazione;
- abbiamo valutato l'appropriatezza dei principi contabili utilizzati nonché la ragionevolezza delle stime contabili effettuate dal Presidente Federale, inclusa la relativa informativa;
- siamo giunti ad una conclusione sull'appropriatezza dell'utilizzo da parte del Presidente Federale del presupposto della continuità aziendale e, in base agli elementi probativi acquisiti, sull'eventuale esistenza di una incertezza significativa riguardo a eventi o circostanze che possono far sorgere dubbi significativi sulla capacità della Federazione di continuare ad operare come un'entità in funzionamento. In presenza di un'incertezza significativa, siamo tenuti a richiamare l'attenzione nella relazione di revisione sulla relativa informativa di bilancio, ovvero, qualora tale informativa sia inadeguata, a riflettere tale circostanza nella formulazione del nostro giudizio. Le nostre conclusioni sono basate sugli elementi probativi acquisiti fino alla data della presente relazione. Tuttavia, eventi o circostanze successivi possono comportare che la Federazione cessi di operare come un'entità in funzionamento.

Abbiamo comunicato ai responsabili delle attività di governance, identificati ad un livello appropriato come richiesto dagli ISA Italia, tra gli altri aspetti, la portata e la tempistica pianificate per la revisione contabile e i risultati significativi emersi, incluse le eventuali carenze significative nel controllo interno identificate nel corso della revisione contabile.

DELOITTE & TOUCHE S.p.A.

A handwritten signature in black ink, appearing to read 'Claudio Martino', written in a cursive style.

Claudio Martino
Director

Roma, 27 giugno 2022

FEDERAZIONE ITALIANA DI ATLETICA LEGGERA
RENDICONTO FINANZIARIO OIC
ESERCIZIO 2021

Codice	Descrizione entrate / uscite	Esercizio 2021	Esercizio 2020
A.	A. Flussi finanziari derivanti dall'attività operativa (metodo diretto)		
A.01.	Incassi da clienti	0,00	0,00
A.01.01	da ricavi da pubblicità e sponsorizzazione	546.520,81	557.239,54
A.01.02	da ricavi da manifestazioni nazionali	130.000,00	90.000,00
A.01.03	da ricavi da manifestazioni internazionali	829.311,00	337.486,80
A.02.	Altri Incassi:	0,00	0,00
A.02.01	Contributi in c/esercizio - da Sport e Salute SpA	13.309.253,20	15.374.410,10
A.02.02	Contributi in c/esercizio - da Stato, Regioni ed altri enti	916.428,65	1.235.838,67
A.02.03	Contributi in c/esercizio - dall'Unione Europea / Altri Organismi Int.li	28.756,00	324.279,00
A.02.04	Quote dagli associati	4.544.564,08	5.833.979,89
A.02.05	Da altri ricavi della gestione ordinaria	3.514.281,89	2.329.835,26
A.03	(Pagamenti a fornitori per acquisti)	-539.216,00	-380.932,83
A.04	(Pagamenti a fornitori per servizi)	-9.035.013,47	-8.142.498,67
A.05.	(Pagamenti al personale):	0,00	0,00
A.05.01	(per retribuzioni)	-3.122.075,55	-2.923.460,76
A.05.02	(per trattamento di fine rapporto)	-216.423,65	-64.256,03
A.05.03	(oneri sociali a carico impresa):	-2.355.802,43	-2.343.904,21
A.06	(Trasferimenti correnti ad Amm.ni Pubb./Istituz. Sociali Private/Altri soggetti)	0,00	0,00
A.07	(Altri pagamenti)	-7.241.717,35	-6.976.157,77
A.08	(Imposte pagate sul reddito)	-204.445,90	-123.060,09
A.09	(Altre imposte/tributi liquidati nell'esercizio)	-1.844.255,57	-1.122.321,13
A.10	(Versamento IVA a debito)	-143.396,67	-181.254,80
A.11.	Interessi incassati/(Pagati)	0,00	0,00
A.11.01	- incassati	3.650,48	2.257,11
A.11.02	- (Pagati)	-1.297,06	-1.757,76
	Totale	-880.877,54	3.825.722,32
B.	B. Flussi finanziari derivanti da attività di investimento		
B.01.	Immobilizzazioni materiali:	0,00	0,00
B.01.01	(Investimenti)	-174.059,90	-134.791,71
B.01.02	Disinvestimenti	0,00	0,00
B.02.	Immobilizzazioni immateriali:	0,00	0,00
B.02.01	(Investimenti)	-14.279,37	-31.262,69
B.02.02	Disinvestimenti	0,00	0,00
B.03.	Immobilizzazioni finanziarie:	0,00	0,00
B.03.01	(Investimenti)	0,00	0,00
B.03.02	Disinvestimenti	0,00	0,00
B.04.	Attività finanziarie non immobilizzate:	0,00	0,00
B.04.01	(Investimenti)	0,00	-4.080,45
B.04.02	Disinvestimenti	0,00	0,00
	Totale B. Flussi finanziari derivanti da attività di investimento	-188.339,27	-170.134,85

FEDERAZIONE ITALIANA DI ATLETICA LEGGERA
RENDICONTO FINANZIARIO OIC
ESERCIZIO 2021

Codice	Descrizione entrate / uscite	Esercizio 2021	Esercizio 2020
C.	C. Flussi finanziari derivanti da attività di finanziamento		
C.01	Mezzi di terzi	0,00	0,00
C.02.	Incremento (decremento) debiti a breve verso banche	0,00	0,00
C.02.01	- Incremento	0,00	0,00
C.02.02	- (decremento)	0,00	0,00
C.03	Accensione finanziamenti	0,00	299.250,00
C.04	(Rimborso di finanziamenti)	0,00	-891,74
	Totale	0,00	298.358,26
	Incremento (decremento) disponibilità liquide	-1.069.216,81	3.953.945,73
	Disponibilità liquide all'inizio dell'esercizio	9.933.656,25	6.944.635,99
	Disponibilità liquide alla fine dell'esercizio	9.224.259,76	9.933.656,25



RELAZIONE DEL COLLEGIO DEI REVISORI LEGALI DEI CONTI
AL BILANCIO CONSUNTIVO DI ESERCIZIO 2021
DELLA FEDERAZIONE ITALIANA DI ATLETICA LEGGERA
SEDE LEGALE IN ROMA, VIA FLAMINIA NUOVA 830

Il Collegio dei Revisori dei Conti della Fidal, nelle persone del Dott. Angelo Guida, Presidente, Dott. Alessandro Fiore e Dott. Vittorio Silvestri, componenti, nella seduta del 5 luglio 2022, presso la Sede della Federazione in via Flaminia Nuova 830 nello svolgimento delle proprie funzioni, redige la relazione di accompagnamento al Bilancio Consuntivo d'esercizio chiuso al 31.12.2021 della FIDAL, in ottemperanza all'art. 17 comma 2 lett. b) dello Statuto della Fidal vigente il cui esame è iniziato nella seduta del 27 maggio 2022

Premessa

Il Collegio premette:

- Che l'esercizio 2021 è stato influenzato, così come l'esercizio precedente, dalla emergenza epidemiologica Covid 19 che ha consolidato nuove modalità di espletamento delle attività del Collegio anche attraverso lo strumento della videoconferenza. L'emergenza, inoltre, ha influenzato anche le attività del Consiglio Federale riunitosi anche con modalità a distanza.
- Che il CONI con nota del 22 febbraio 2022, prot. 1476, ha consentito alla Federazione di deliberare sul Bilancio d'Esercizio 2021 entro il 30 giugno 2022;
- che il Bilancio d'Esercizio 2021 è stato approvato all'unanimità nella seduta del Consiglio Federale ;ai sensi dell'art. 16, comma 2 lett.d) dello Statuto Federale, con la delibera n. 22 del 27 giugno 2022;
- che la relazione della società indipendente Deloitte & Touche s.p.a. è stata rilasciata il 27 giugno 2022 dopo un confronto tecnico con il Collegio del 22 giugno 2022;
- che il Collegio dei Revisori dei conti, nell'espletamento del proprio mandato, ha provveduto ad eseguire le attività di controllo e vigilanza previste dai principi e criteri per la formulazione del regolamento di contabilità delle FSN e DSA emanati dal CONI, dallo Statuto e dal Regolamento di Amministrazione e Contabilità della FIDAL che trovano applicazione nei punti di seguito indicati:

1. Controllo amministrativo - gestionale

Il Collegio, nell'arco del 2021, ha partecipato a n.ro 8 riunioni, anche con modalità "a distanza", del Consiglio Federale, svoltesi nel rispetto delle norme statutarie che ne disciplinano il funzionamento ed ha ricevuto, a richiesta, informazioni dagli stessi Organi e dagli Uffici Amministrativi sul generale andamento della gestione e sulle operazioni di maggior rilievo poste in essere dalla Federazione.

Il Collegio, in corso d'anno, ha valutato e vigilato sull'adeguatezza del sistema amministrativo e contabile, nonché sull'affidabilità di quest'ultimo a rappresentare correttamente i fatti di gestione, fornendo, ove del caso, opportuni suggerimenti mirati al miglioramento dello stesso sistema.

Il Collegio ha verificato la rispondenza delle istruzioni formulate dal CONI e da Sport e Salute spa con gli atti prodotti dall'Ufficio amministrazione della Federazione, in particolar modo quelle riconducibili alla riduzione e ottimizzazione delle spese, monitorando, costantemente l'adeguatezza delle decisioni adottate dagli Organi Federali rispetto alle citate istruzioni.

Controllo contabile

Il Collegio, sulla base delle Leggi e dello Statuto, ha verificato la regolare tenuta della contabilità e la rispondenza delle scritture contabili ai valori iscritti in bilancio, svolgendo le verifiche di competenza

Il Collegio, nel corso del 2021, ha provveduto alle periodiche verifiche di legge, ai sensi dell'art. 17 dello Statuto Federale in vigore in tale anno, riunendosi n°13 volte nel corso dell'esercizio.

Nell'anno 2021 ha effettuato, tra le altre, le seguenti verifiche :

- periodiche verifiche della consistenza di cassa e banca e relativa riconciliazione con i dati presenti in contabilità. Il Collegio ha acquisito prospetti di riconciliazione con cadenza bimestrale e ha effettuato tre riconciliazioni nel corso dell'esercizio completando le attività al 31.12.2021 con il verbale n° 2 del 2022;

- verifiche sui corretti adempimenti fiscali e contributivi previsti dalla Legge, sui crediti e debiti allocati nello stato patrimoniale, sulle pratiche in contenzioso;
- accertamenti sull'utilizzo delle Carte di Credito da parte dei funzionari delegati;
- accertamenti e verifiche su contratti di collaborazione;
- verifiche sulla adeguatezza della documentazione trasmessa dai CR;
- verifiche volte ad accertare l'adozione di provvedimenti all'esito di raccomandazioni e osservazioni formulate dal Collegio in particolar modo quelle finalizzate al consolidamento del fondo di dotazione della Federazione secondo le prescrizioni del Coni.

L'originario Bilancio di Previsione 2021 è stato interessato da n. 3 variazioni sulle quali questo Collegio ha espresso il proprio parere. Tali variazioni sono state comunicate a Sport e Salute spa.

Bilancio d'esercizio 2021

Il Collegio ha esaminato il Bilancio Consuntivo dell'Esercizio 2021, tenendo in considerazione quanto previsto dall'art. 47, comma 6 dello Statuto stesso, ed in particolare:

- a) che lo stesso documento deve essere redatto per ogni esercizio finanziario con chiarezza e precisione e deve rappresentare in modo veritiero e corretto la situazione economico/patrimoniale e finanziaria della FIDAL
- b) che lo stesso deve rispettare quanto previsto dalla legge, dalle norme, dai principi dettati a suo tempo dal Coni e dal Regolamento di Amministrazione vigente della FIDAL;
- c) che i contenuti del medesimo documento devono osservare quanto previsto dalle varie disposizioni del Coni e di Sport e Salute spa e che lo stesso Bilancio Federale, redatto nello schema prestabilito, deve essere trasmesso a Sport e Salute dopo l'approvazione del Consiglio Federale;
- d) che nella predisposizione del bilancio 2021, sono state recepite le modifiche, integrazioni introdotte alle norme del codice civile dal D.lgs. 139/2015, che ha recepito in Italia la Direttiva contabile 34/2013/UE; in particolare, i principi contabili nazionali sono stati riformulati dall'OIC nella versione emessa il 22 dicembre 2016 e successivamente modificati in data 29 dicembre 2017;
- e) Il presente bilancio è stato assoggettato a revisione a titolo volontario da parte della Società di revisione Deloitte & Touche S.p.A. che ha reso il proprio Giudizio, come sottolineato in "premessa" in data 27 giugno 2022.

Il Collegio ha preso, quindi, in esame la documentazione ricevuta dall'Ufficio Amministrazione e Bilancio, unitamente alla Relazione del Presidente, inerente il Bilancio Consuntivo chiuso al 31.12.2021, comprendente:

- Stato Patrimoniale;
- Conto Economico;
- Nota Integrativa;
- Rendiconto finanziario;
- Bilancio Consuntivo 2021 Fidal Servizi S.r.l.;
- Relazione della Società di Revisione Indipendente Deloitte & Touche S.p.A.

Ai sopra descritti elaborati risulta allegato il rendiconto complessivo della gestione svolta nel 2021 dagli Organi Periferici Regionali, documento, quest'ultimo, predisposto dagli Uffici Amministrativi della FIDAL sulla base dei rispettivi bilanci periferici trasmessi alla stessa.

Il Collegio ha esaminato il Bilancio Consuntivo al 31.12.2021, anche con riferimento ai seguenti aspetti:

- osservanza delle norme che presidono la formazione, l'impostazione del bilancio dell'esercizio 2021, della nota integrativa e della relazione predisposta dal Presidente della Federazione;
- correttezza dei risultati economici della gestione e della situazione patrimoniale di fine esercizio;
- esattezza e chiarezza dei dati contabili presentati nei prospetti di bilancio e nei relativi allegati.

Il Collegio, a seguito di presa d'atto dei dati Consuntivi 2021 inviati dai Comitati Regionali, ai sensi dell'art. 34 del Regolamento di Amministrazione e Contabilità della Federazione, ha accertato che gli stessi hanno trasmesso alla sede centrale i bilanci consuntivi 2021 corredati dalla relazione del revisore unico.

Il Collegio ha verificato la Situazione Patrimoniale al 31.12.2021 raffrontata con la precedente situazione al 31.12.2020:

STATO PATRIMONIALE

Descrizione	Stato Patrimoniale 31.12.2021		Stato Patrimoniale 31.12.2020		Differenza 2021- 2020	
	Valore	%	Valore	%	Valore	%
Immobilizzazioni	1.915.245,00	13	2.130.927,08	14	- 215.682,08	- 28
Attivo Circolante	12.473.560,86	86	13.022.665,97	85	- 549.105,11	- 69
Ratei e Risconti	61.686,81	1	85.285,97	1	-23.599,16	-3
ATTIVO	14.450.492,67	100	15.238.879,02	100	- 788.386,35	100
Patrimonio netto	1.616.781,42	11	1.653.526,14	11	- 36.744,72	- 4
Fondo Rischi ed oneri		0	164.329,54	1	- 164.329,54	- 20
TFR	1.526.861,11	11	1.444.071,12	9	82.789,99	10
Debiti	8.720.437,81	60	7.622.579,86	50	1.097.857,95	139
Ratei e risconti	2.586.412,33	18	4.354.372,36	29	- 1.767.960,03	- 225
PASSIVO	14.450.492,67	100	15.238.879,02	100	- 788.386,35	100

L'analisi condotta, da parte del Collegio, è stata strutturata sulla base dell'esame delle principali poste di Bilancio con particolare riguardo a quelle definite "sensibili" dalla dottrina ragioneristica e dalle raccomandazioni del Coni/Sport e Salute spa. Pertanto, ogni singola voce troverà dimensione di dettaglio all'interno della Nota Integrativa che è parte integrante del Bilancio e che illustra e argomenta ogni singola voce costituente lo Stato Patrimoniale della Federazione al 31.12.2021.

Immobilizzazioni immateriali

Il Collegio, sulla scorta dei contenuti delle schede contabili esibite, corredate dalla documentazione a supporto, ha accertato una variazione in diminuzione delle immobilizzazioni immateriali per € 355.297. Dalle scritture contabili emerge che il valore complessivo del conto in parola ammonta a € 3.183.008, a cui corrisponde un fondo di ammortamento al 31.12.2021 di € 2.131.291. La voce più consistente delle immobilizzazioni immateriali è rappresentata dalla voce "Migliorie su beni di terzi" il cui valore contabile netto delle che residua al netto degli ammortamenti al 31.12.2021 è pari quindi a € 924.586.

Immobilizzazioni materiali

Le immobilizzazioni materiali hanno registrato nel corso dell'esercizio 2021 un incremento di € 374.444,00. L'incremento di che trattasi riguarda principalmente l'acquisto di attrezzature sportive per € 246.907 e altri cespiti aventi utilità pluriennali.

Il valore delle immobilizzazioni immateriali e materiali, nonché i relativi ammortamenti, trovano esatto riscontro nel libro dei cespiti al 31.12.2021 tenuto dalla Federazione.

Immobilizzazioni finanziarie

Tra le **immobilizzazioni finanziarie** sono state iscritte, sulla base del criterio del costo di acquisto delle partecipazioni: in FIDAL Servizi srl, il cui rispettivo bilancio è allegato al Bilancio Consuntivo 2021 della FIDAL e nella Diamond League. I valori delle partecipazioni non hanno subito modifiche e/o variazioni rispetto all'esercizio 2018.

Attivo Circolante.

L'Attivo Circolante ha registrato un decremento di 549.105,11 Euro, rispetto al 2020 che è stato caratterizzato dalla ridotta partecipazione della Federazione alle attività sportive per effetto della nota pandemia Covid 19. Nella Nota Integrativa sono esplicitate le variazioni di che trattasi nella loro consistenza.

L'attivo Circolante alla data del 31.12.2021 così risulta:

Rimanenze	639.036,00
Crediti	2.610.265,10
Depositi bancari e postali	9.224.259,76
Totale attivo circolante	12.473.560,86



CREDITI

Il Collegio ha esaminato i crediti che risultano come di seguito:

Crediti	Euro	
Crediti verso clienti		1.144.006
Crediti verso clienti	1.144.006	
Crediti verso altri		1.466.259
Crediti verso Sport e Salute	420.353	
crediti vs. Partecipate	0	
Crediti verso Stato, Regioni, Enti locali	108.500	
Crediti verso Erario	55.291	
crediti verso personale	1.001	
Crediti verso altri soggetti (Società ed associazioni sportive; arbitri e commissari; tesserati; depositi cauzionali; etc.)	881.113	
Totale Crediti		2.610.265

Inoltre, il Collegio ha preso atto della stratificazione dei crediti predisposta dall'Amministrazione.

Dall'analisi della situazione complessiva emerge l'esistenza di crediti risalenti ad esercizi precedenti al 2020, a far data dall'esercizio 2009, per complessivi € 2.552.770,72 così composto per anno di formazione:

anno 2021	1.534.622	
anno 2020	388.072	
anno 2019	173.077	335.707
anno 2018	180.738	230.423
anno 2017	158.722	265.378
anno 2016	42.425	114.903
anno 2015	140.847	141.797

anno 2014	15.458	29.112
anno 2013	7.642	9.779
anno 2012	11.364	11.364
anni 2011 e prec.	581.367	581.367

I crediti relativi agli anni 2011 e precedenti riguardano per € 480.000 due contributi da parte del MIPAAF in relazione ai quali la Federazione ha in corso attività finalizzate all'acquisizione degli stessi. Anche per l'esercizio 2021 lo studio legale Libra ha rilasciato il proprio parere circa l'esigibilità del credito vantato nei confronti del Ministero.

I crediti, nel suo complesso hanno registrato un incremento di € 57.494, di cui, come richiamato nella Nota Integrativa, sono stati effettuati accantonamenti a fondo specifico per € 29.666.

Al netto del credito vantato nei confronti del MIPAAF residua un importo complessivo di crediti netti precedenti al 2021 di € 2.130.265. Tali crediti sono riferibili a crediti vantati nei confronti di Sport e Salute, di Associazioni e società affiliate e di altri Enti Pubblici. Atteso l'ammontare complessivo dei crediti, si invita la Federazione ad un attento monitoraggio degli stessi nel corso del 2022 al fine di addivenire all'incasso delle relative somme ovvero procedere all'eliminazione dal bilancio.

DISPONIBILITA' LIQUIDE

Il Collegio ha periodicamente accertato la disponibilità finanziaria della Federazione sia nella consistenza della cassa, con l'acquisizione e conservazione della relativa documentazione, che nella corrispondenza fra i saldi contabili e gli estratti conto bancari mediante riconciliazioni degli stessi.

Per quanto concerne i saldi delle disponibilità liquide dei comitati regionali, la riconciliazione risulta regolarmente effettuata da parte dei rispettivi revisori dei Comitati stessi.

PATRIMONIO NETTO

Il Patrimonio Netto risulta alla data del 31.12.2021 così composto:

	Fondo di dotazione	Riserve	Utili / Perdite a nuovo	Risultato dell'esercizio	Totale
Patrimonio netto al 31/12/2019	1.000.000	-	-223.393	203.970	980.577
Destinazione risultato esercizio precedente	-	-	203.970	203.970	-
Utilizzo riserve	-	-	-	-	-
Risultato esercizio	-	-	-	672.949	672.949
Patrimonio netto al 31/12/2020	1.000.000	-	-19.423	672.949	1.653.526
Destinazione risultato esercizio precedente	-	653.526	19.423	-672.949	-
Utilizzo riserve	-	-	-	-	-
Risultato esercizio corrente	-	-	-	-36.745	-36.745
Patrimonio netto al 31/12/2021	1.000.000	653.526	0	-36.745	1.616.781

Relativamente al “Fondo di Dotazione”, previsto dall’art. 37 Cod. Civ., dall’art. 1 DPR 361/2000, dalle Circolari CONI n. 2 del 24.01.2005 e n. 3 dell’11.10.2005, (da considerare in misura almeno pari al 3% della media aritmetica del totale dei costi degli ultimi tre esercizi), il Collegio ha verificato che il Patrimonio netto ammonta ad Euro 1.000.000, superiore al minimo previsto dalle prescrizioni CONI sopraindicate, come da calcolo che è pari ad € 794.637.

FONDO RISCHI ED ONERI

Il **Fondo per Rischi ed Oneri**, è stato oggetto di decremento per € 164.330 azzerando il valore iscritto in bilancio al 31.12.2020 in ragione di una riclassificazione della voce nei costi del personale federale.

DEBITI

Il totale dei debiti, alla data del 31.12.2021, è pari ad Euro 8.720.437,81, che risultano aumentati, rispetto all'esercizio precedente di € 1.097.857.

Per quanto riguarda i Debiti verso altri soggetti (€ 4.307.201), gli stessi sono aumentati rispetto all'esercizio precedente nella misura di € 640.592.

RISCONTI PASSIVI

L'esercizio 2021 da diverse voci economico/finanziarie che per effetto della competenza sono state oggetto di risconti e ratei. Per la definizione e la conseguente classificazione si rinvia a quanto opportunamente evidenziato nella Nota Integrativa.

INFORMAZIONI CONTABILI E FISCALI

Nell'esecuzione delle proprie attività di controllo degli atti della Federazione, in relazione sia alle leggi vigenti che allo Statuto e Regolamenti della Federazione, il Collegio ha costantemente richiesto informazioni al Segretario Generale ed gli Uffici, verificando la insussistenza di pratiche o di delibere non conformi alle disposizioni che regolano l'amministrazione della Federazione. Il Collegio dichiara che non sono state richieste allo stesso pareri, e che non sono state compiute operazioni straordinarie fuori dall'oggetto sociale. Prende atto altresì della nota trasmessa dal consulente contabile e fiscale della Federazione, nella quale viene ribadita la regolarità formale e sostanziale nella gestione 2021 con particolare riferimento alla segnalazione dei ricorsi fiscali pendenti.

RENDICONTO FINANZIARIO

Viene esaminata il rendiconto finanziario da cui risulta in sintesi:

Descrizione	Esercizio 2021	Esercizio 2020
Flussi derivanti dall'attività operativa	- 880.878	3.825.722
Flussi derivanti dall'attività di investimento	- 188.339	- 170.135
Flussi derivanti dall'attività di finanziamento	0	298.358
incremento/decremento disponibilità liquide	- 1.069.217	3.953.946
Disponibilità liquide all'inizio dell'esercizio	9.933.656	6.944.636
Disponibilità liquide alla fine dell'esercizio	9.224.260	9.933.656

CONTO ECONOMICO

Il Collegio, quindi, ha esaminato il Conto Economico della Federazione alla data del 31.12.2021, che così risulta:

	2021	2020	Delta	%
Contributi SPORT E SALUTE , Stato, Regione, Enti Loc., CIP	14.714.451	14.673.141	41.310	0%
Quote degli associati	2.437.653	1.865.330	572.323	31%
Ricavi da Manifestazioni	1.687.354	1.130.084	557.270	49%
Pubblicità e sponsorizzazioni	628.813	285.652	343.161	120%
Altri ricavi della gestione ordinaria	773.459	390.897	382.562	98%
Valore della produzione Centrale	20.241.729	18.345.102	1.896.627	10%
Contributi dello Stato, Regione, Enti Locali	871.598	733.118	138.480	19%
Quote degli associati	3.878.941	3.389.262	489.679	14%
Ricavi da Manifestazioni	53.956	27.081	26.875	99%
Altri ricavi della gestione ordinaria	2.169.802	1.258.366	911.436	72%
Valore della produzione Territoriale	6.974.298	5.407.827	1.566.470	29%
VALORE DELLA PRODUZIONE	27.216.027	23.752.930	3.463.097	15%
Attività Sportiva Centrale	14.609.579	11.380.198	3.229.381	28%
Funzionamento Centrale	5.553.548	5.583.314	-29.766	-1%
Costo della produzione Centrale	20.163.127	16.963.511	3.199.616	19%
Attività Sportiva Territoriale	5.168.609	3.953.745	1.214.865	31%
Funzionamento Territoriale	838.653	175.850	662.803	377%
Costo della produzione Territoriale	6.007.262	4.129.595	1.877.668	45%
Oneri diversi di gestione	186.556	915.668	-729.112	-80%
COSTO DIRETTO DELLA PRODUZIONE	26.356.945	22.008.774	4.348.171	20%
EBITDA	859.081	1.744.156	-885.074	-50,75%
in % sul Valore della produzione	3,16%	7,34%		
Ammortamenti attività sportiva	606.318	428.760	177.558	41%
Ammortamenti funzionamento	38.805	43.169	-4.364	-10%
Accantonamenti	29.666	505.137	-475.471	-94%
AMMORTAMENTI E ACCANTONAMENTI	674.789	977.065	-302.276	-31%
EBIT / MARGINE OPERATIVO LORDO	184.292	767.090	-582.798	-75,98%
in % sul Valore della produzione	0,68%	3,23%		
GESTIONE FINANZIARIA	-26.413	-10.872	-15.541	143%
GESTIONE STRAORDINARIA	0	0	0	0%
IMPOSTE SUL REDDITO	194.624	83.269	111.355	134%
RISULTATO D'ESERCIZIO	-36.745	672.949	-709.694	-105,46%

Con riguardo ai criteri di valutazione adottati per la predisposizione del Bilancio Consuntivo 2021 ed illustrati nella Nota Integrativa, il Collegio evidenzia quanto segue:

- risultano conformi a quanto previsto dagli Indirizzi e Norme di Contabilità di Sport e Salute;
- risultano correttamente applicati dalla Federazione;

Dall'analisi del Bilancio Consuntivo 2021 emerge che la Federazione ha chiuso l'esercizio come risulta dal Conto Economico, con un risultato negativo pari ad € 36.744,72 che risulta assorbito dal fondo di dotazione.

Il Collegio ha verificato che, nella Nota Integrativa, è stato riportato il raffronto dei costi a consuntivo 2021 con quelli del 2020.

Osservazioni

Il Collegio, nel corso dell'esercizio 2021 ha, all'esito della approvazione della III^ Variazione al preventivo 2021, che incorporava una perdita presunta per l'anno di oltre € 1.266.000, raccomandato l'immediato ripristino del fondo di dotazione indisponibile in sede di Bilancio Preventivo 2022. Tale raccomandazione si è resa necessaria in ragione di un deficit (presunto) del Fondo di dotazione pari ad € 383.254. Con l'approvazione del Bilancio consuntivo 2021, la perdita presunta non si è concretizzata e, pertanto, le somme destinate al ripristino del Fondo, si sono rese disponibili e il Fondo di Dotazione rimane in linea (consistenza) con le circolari del Coni.

Raccomandazioni

Il Collegio dei Revisori, alla luce del risultato della gestione così come innanzi descritto, in considerazione degli effetti provocati dall'emergenza epidemiologica Covid 19, che ha interessato anche la FIDAL per quasi tutto l'esercizio 2021 con evidenti riverberi sotto il profilo economico, raccomanda agli Organi Federali, come già evidenziato per l'esercizio 2020:

- di consolidare il monitoraggio nelle relazioni amministrative tra Fidal centrale e Comitati Regionali al fine di preservare la continuità aziendale e il fondo di dotazione della Federazione

- si insiste di portare a completamento, raccomandazione già espressa nella relazione al Bilancio 2020, il processo non più rinviabile di rivisitazione del Regolamento di Amministrazione, adeguandolo alle nuove esigenze amministrative della FIDAL.

Giudizio-Parere

In riferimento alla emergenza epidemiologica Covid – 19 che ha determinato la riduzione delle attività della Federazione, il Collegio prende e da atto che la Nota Integrativa al Bilancio, nello specifico nella sezione “Criteri di Formazione”, si esprime in ordine alla relazione dello stesso, in continuità aziendale.

In conclusione, per quanto di competenza, preso atto della relazione della Società di Revisione Deloitte e Touche spa al Bilancio della Fidal 2021, dalla quale non emergono osservazioni inerenti ad eventuali criticità né richiami di informativa, questo Collegio, con le osservazioni e raccomandazioni sopra formulate e tenuto conto che il bilancio consuntivo della Fidal rispecchia l’andamento della gestione del 2021, esprime

parere favorevole

all’approvazione del Bilancio Consuntivo al 31 dicembre 2021, per il successivo invio al Sport e Salute spa, tenendo in considerazione le raccomandazioni esposte nella presente relazione.

Il Presidente del Collegio dei Revisori

Dott. Angelo R. Guida

