

Dal Criterium Nazionale Cadetti... fino a...?

Una ricerca sui marciatori toscani - Anni 2009-2015



Enzo D'Ignazio - Marco Ugolini

Introduzione

I Campionati italiani individuali e per regioni su pista Cadetti sono una manifestazione che ha visto la luce sotto altri nomi in epoca passata; ricordiamo una edizione del 1983 svoltasi a Perugia che, non a caso, fu denominata “Trofeo cacao”, mentre l’anno successivo la denominazione diventò “Trofeo nazionale Cadetti”.

Nel 1985, a Riccione, prese vita la definizione più attuale di “Criterium nazionale Cadetti” e proprio in quell’anno si registrò la vittoria del nostro portabandiera, vale a dire Giovanni Saccardi dell’ASSI Giglio Rosso di Firenze, il quale nello stesso anno vinse anche i Giochi della gioventù e il Campionato italiano su strada.

Gli scopi

Ciò che il presente lavoro si propone è di analizzare l’evoluzione nel tempo di un gruppo di marciatori toscani che hanno partecipato ai Campionati in un periodo di tempo che va dal 2009 al 2015, per vedere se le buone premesse in giovane età abbiano poi generato buoni atleti, con continuità di risultati anche nelle categorie successive.

Abbiamo parlato di “buone premesse” per la semplice ragione che, essendo la partecipazione ai suddetti Campionati subordinata al conseguimento di un minimo, tale partecipazione diventa una sorta di certificato di eccellenza, sicuramente assimilabile alla proverbiale “metà dell’opera”.

Un’occhiata ai minimi

Come appena detto, la partecipazione ai Campionati è subordinata al conseguimento di una prestazione cronometrica, il classico “minimo”, che varia di anno in anno in relazione ai risultati conseguiti nell’anno precedente.

Nella Tabella 1 sottostante riportiamo il dettaglio dei minimi di partecipazione per i vari anni, ovviamente distinti per sesso.

Anno	M	F
2007	21:20,0	16:45,0
2008	21:05,0	16:36,0
2009	21:30,0	16:36,0
2010	20:15,0	16:25,0
2011	20:10,0	16:00,0
2012	20:00,0	15:45,0
2013	20:15,0	16:10,0
2014	25:20,0*	15:50,0
2015	25:20,0*	15:40,0

Tabella 1 – Minimi di partecipazione ai Campionati italiani Cadetti. Anni 2007-2015

Per dare una maggiore dimensione al confronto negli anni, abbiamo elencato anche i minimi per gli anni 2007 e 2008.

* Dal 2014 i Cadetti percorrono la distanza di 5 Km.

Le partecipazioni

È sicuramente interessante dare un significato tangibile al valore dei minimi ed il miglior modo per farlo crediamo sia quello di andare a vedere il numero di partecipanti Cadetti e Cadette per edizione dei Campionati.

Qui sotto le tabelle riassuntive, con la tabella generale, senza distinzione di sesso, dei partecipanti, con la percentuale di Toscani e quelle divise per sesso.

Anno	Totale	Toscana	% Toscana
2009	66	6	9,1
2010	58	2	3,4
2011	49	4	8,2
2012	50	5	10,0
2013	70	8	11,4
2014	66	6	9,1
2015	54	4	7,4

Tabella 2 - Numerosità partecipanti. Italia e Toscana

Anno	Totale M	Toscana M	% M Toscana
2009	38	5	13,2
2010	29	1	3,4
2011	24	3	12,5
2012	28	2	7,1
2013	33	3	9,1
2014	29	3	10,3
2015	26	3	11,5

Tabella 3 - Numerosità partecipanti maschi. Italia e Toscana

Anno	Totale F	Toscana F	% F Toscana
2009	28	1	3,6
2010	29	1	3,4
2011	25	1	4,0
2012	22	3	13,6
2013	37	5	13,5
2014	37	3	8,1
2015	28	1	3,6

Tabella 4 - Numerosità partecipanti femmine. Italia e Toscana

Nel periodo preso in esame, la nostra Regione ha visto 31 partecipazioni, suddivise tra 17 maschili e 14 femminili.

La seguente tabella mostra tutti i dati raccolti.

Anno	Atleta	Sesso	Società	Nascita	R	Class	Tempo	PB
2009	Benenati Stefano	M	Atl. Livorno	1995	no	30	21:34,41	
2009	Caprai Claudio	M	Atl. Livorno	1994	si	4	18:36,82	PB
2009	Sensi Gianmarco	M	Atl. Campi	1995	no	12	19:44,78	PB
2009	De Cesaris Lorenzo	M	Atl. Grosseto	1994	no	20	20:26,18	
2009	Guglielmi Giacomo	M	Atl. Livorno	1994	no	21	20:42,65	
2009	Niccolai Francesca	F	Atl. Uzzano	1995	si	19	16:41,70	
2010	Marri Luigi	M	Atl. Livorno	1995	si	20	21:31,34	
2010	Niccolai Francesca	F	Atl. Uzzano	1995	si	22	16:54,21	
2011	Picchiottino Gianluca	M	Libertas Runners	1996	si	7	19:33,05	PB
2011	Coppini Niccolò	M	Firenze Marathon	1997	no	13	20:19,37	
2011	Lucioli Manuel	M	Atl. Livorno	1996	no	15	20:35,21	
2011	Panconi Giulia	F	Atl. Grosseto	1997	si	13	16:18,92	PB
2012	Capannini Gabriele	M	Libertas Runners	1997	no	4	19:01,25	PB
2012	Coppini Niccolò	M	Firenze Marathon	1997	si	8	19:41,69	
2012	Ciabini Giada Francesca	F	Atl. Sestese	1997	si	4	15:26,62	PB
2012	Panconi Giulia	F	Atl. Grosseto	1997	no	7	15:37,74	
2012	Di Caro Lucrezia	F	Atl. Livorno	1998	no	11	16:09,69	
2013	Vitangeli Giacomo	M	Atl. Sestese	1998	si	11	19:13,06	PB
2013	Dolfi Matteo	M	Firenze Marathon	1998	no	20	20:12,36	
2013	Grossi Lorenzo	M	G.P. Arcobaleno	1998	no	23	20:35,88	
2013	Di Caro Lucrezia	F	Atl. Livorno	1998	si	5	15:22,74	PB
2013	Pini Francesca Azzurra	F	ASSI Giglio Rosso	1999	no	12	15:46,59	
2013	Mannelli Costanza	F	ASSI Giglio Rosso	1998	no	14	15:47,88	PB
2013	Perullo Sara	F	Atl. Livorno	1999	no	24	16:38,80	
2013	Bonanni Sofia	F	Firenze Marathon	1999	no	28	17:19,01	
2014	Barattini Fabio	M	Atl. Livorno	1999	si	10	24:25,98	
2014	Cerciello Ettore	M	Atl. Grosseto	2000	no	11	24:37,01	
2014	Ciregia Leonardo	M	Atl. Grosseto	2000	no	16	25:22,47	
2014	Pini Francesca Azzurra	F	ASSI Giglio Rosso	1999	si	8	15:14,25	PB
2014	Finocchietti Margherita	F	Libertas Runners	1999	no	23	16:20,40	
2014	Perullo Sara	F	Atl. Livorno	1999	no	26	16:32,56	
2015	Finocchietti Davide	M	Libertas Runners	2001	no	2	23:56,16	PB
2015	Ciregia Leonardo	M	Atl. Grosseto	2000	si	3	24:03,48	
2015	Cerciello Ettore	M	Atl. Grosseto	2000	no	5	24:06,90	
2015	Capitani Matilde	F	Atl. Grosseto	2000	si	20	16:09,42	

Tabella 5 – Cadetti e Cadette della Toscana ai Campionati italiani. Anni 2009-2015

Come si vede, le 31 partecipazioni sono da attribuire a 27 atleti diversi, suddivisi tra 17 maschi e 10 femmine.

A proposito delle intestazioni delle colonne della tabella, a parte quelle dall'ovvio significato, va precisato che:

- nella colonna **R** viene indicato se l'atleta ha gareggiato individualmente oppure per la rappresentativa regionale;
- nella colonna **Class** viene indicato il piazzamento nella classifica;
- nella colonna **PB** viene indicato se l'atleta ha realizzato il *Personal Best* in occasione dei Campionati.

Dall'analisi delle prestazioni degli atleti anno per anno è emerso che, per quanto riguarda l'anno 2010, nessun Cadetto ha raggiunto il minimo richiesto, pari a 20:15,0, cosa che appare non del tutto inaspettata se si considera che tale minimo si è abbassato di ben 1 minuto e 15 secondi rispetto all'anno precedente!

In casi del genere, considerato che la manifestazione ha anche carattere di rappresentativa per regioni, si consente comunque la partecipazione al primo della graduatoria regionale, che nell'anno in questione era Luigi Marri, il quale aveva un personale di 21:20,2. Marri poi farà peggio ai Campionati, ma farà il personale dopo, precisamente nel mese di Novembre, anche se comunque senza avvicinare il minimo di quell'anno.

Analoga situazione, però in campo femminile, la ritroviamo nell'anno 2011, nel quale il minimo pari a 16:00,0 non viene raggiunto dalle nostre marciatrici; la prima della graduatoria risulta allora essere Giulia Panconi, che con 16:24,05 va in rappresentativa a Jesolo, dove stabilisce il proprio personale con 16:18,92 che comunque rimane al di sopra del minimo "ufficiale".

Nell'anno 2012 registriamo un altro tipo di evento: il marciatore fiorentino Ettore Grillo non raggiunge il minimo richiesto per la partecipazione ai Campionati (20:00,0) ma si "consola" dopo i Campionati, allorquando, il 21 Ottobre, scende al di sotto del beffardo minimo e stabilisce il proprio personale con 19:56,6.

Una delle altre cose che possiamo andare a investigare è rappresentata dal fatto che ci siano o meno atleti che abbiano partecipato ai Campionati in entrambi gli anni di appartenenza alla categoria dei Cadetti; il risultato è il seguente.

Maschi

1. Coppini Niccolò, nel 2011 e nel 2012
2. Ciregia Leonardo, nel 2014 e nel 2015
3. Cerciello Ettore, nel 2014 e nel 2015

Femmine

1. Niccolai Francesca, nel 2009 e nel 2010
2. Panconi Giulia, nel 2011 e nel 2012
3. Di Caro Lucrezia, nel 2012 e nel 2013
4. Pini Francesca Azzurra, nel 2013 e nel 2014
5. Perullo Sara, nel 2013 e nel 2014

Ciò pare evidenziare il fatto di una maggiore stabilità di risultati nelle femmine piuttosto che nei maschi, che hanno visto avvicinarsi nuovi nomi praticamente in ogni edizione dei Campionati.

Altra curiosità è rappresentata dal fatto che Niccolai Francesca in entrambe le partecipazioni ha vestito i panni della rappresentante della Toscana, certamente aiutata

dal fatto di essere stata l'unica ad aver stabilito il minimo di partecipazione richiesto nei due anni.

Possiamo ora vedere come si sia evoluta la doppia partecipazione, relativamente alla prestazione cronometrica e al piazzamento in classifica.

Atleta	Crono I anno	Crono II anno	Diff. %
Coppini Niccolò	20:19,37	19:41,69	-3,09
Ciregia Leonardo	25:22,47	24:03,48	-5,19
Cerciello Ettore	24:37,01	24:06,90	-2,04
Niccolai Francesca	16:41,70	16:54,21	+1,25
Panconi Giulia	16:18,92	15:37,74	-4,21
Di Caro Lucrezia	16:09,69	15:22,74	-4,84
Perullo Sara	16:38,80	16:32,56	-0,62
Pini Francesca Azzurra	15:46,59	15:14,25	-3,42

Tabella 6 – Confronto cronometrico tra prima e seconda partecipazione ai Campionati italiani Cadetti

Atleta	Piazzamento I anno	Piazzamento II anno	Diff.
Coppini Niccolò	13	8	-5
Ciregia Leonardo	16	3	-13
Cerciello Ettore	11	5	-6
Niccolai Francesca	19	22	+3
Panconi Giulia	13	7	-6
Di Caro Lucrezia	11	5	-6
Perullo Sara	24	26	+2
Pini Francesca Azzurra	12	8	-4

Tabella 7 - Confronto tra i piazzamenti nella prima e nella seconda partecipazione ai Campionati italiani Cadetti

Dalla prima tabella si vede come le prestazioni degli atleti coinvolti siano ovviamente migliorate nella seconda partecipazione, a parte per Niccolai Francesca, che è l'unica ad aver peggiorato la propria prestazione il secondo anno, cosa che ha comportato anche un peggioramento della posizione in classifica, essendo infatti passata dal 19° al 22° posto. Anche Perullo Sara ha subito la stessa sorte, passando dal 24° al 26° posto, sia pure senza peggiorare il proprio crono.

Considerando le percentuali di miglioramento delle prestazioni dei Cadetti, otteniamo una percentuale media del 3,44%, mentre per le Cadette la percentuale passa al 2,37%.

Considerando invece entrambi i sessi, la media della percentuale di miglioramento si attesta al 2,77%.

Contributo delle Società

Passiamo ora ad esaminare il contributo delle Società in base al numero di atleti¹, iniziando dal totale, senza distinzione di sesso:

Società	Cadetti/e forniti
Atl. Livorno	10
Atl. Grosseto	8
Firenze Marathon	4
ASSI Giglio Rosso	3
Libertas Runners	4
Atl. Sestese	2
Atl. Uzzano	2
Atl. Campi	1
G.P. Arcobaleno	1
Totale complessivo	35

Tabella 8 – Atleti partecipanti ai Campionati italiani Cadetti per Società di appartenenza

Ecco invece la distribuzione delle Società per quanto riguarda i maschi:

Società	Cadetti forniti
Atl. Livorno	6
Atl. Grosseto	5
Firenze Marathon	3
Libertas Runners	3
Atl. Campi	1
Atl. Sestese	1
G.P. Arcobaleno	1
Totale complessivo	20

Tabella 9 - Cadetti partecipanti ai Campionati italiani Cadetti per Società di appartenenza

Di seguito le femmine:

Società	Cadette fornite
Atl. Livorno	4
ASSI Giglio Rosso	3
Atl. Grosseto	3
Atl. Uzzano	2
Atl. Sestese	1
Firenze Marathon	1
Libertas Runners	1
Totale complessivo	15

Tabella 10 - Cadette partecipanti ai Campionati italiani Cadetti per Società di appartenenza

¹ Nel computo sono considerati gli atleti-gara, pertanto chi ha preso parte due volte ai Campionati vi figura per due volte.

I piazzamenti

Abbiamo pensato di esaminare il piazzamento in classifica nel corso degli anni, limitatamente agli atleti in rappresentativa, con il seguente risultato:

- Piazzamento medio totale = 11°
- Piazzamento medio maschi = 9°
- Piazzamento medio femmine = 13°

Va detto che la media delle femmine risente dei piazzamenti un po' alti della Niccolai nel primo biennio preso in considerazione, piazzamenti che successivamente sono molto migliorati con le altre partecipanti toscane.

L'analisi appena fatta la possiamo ripetere prendendo in considerazione stavolta tutti gli atleti partecipanti, con il seguente risultato:

- Piazzamento medio totale = 14,03°
- Piazzamento medio maschi = 12,75°
- Piazzamento medio femmine = 15,73°

La riflessione che i dati ci suggeriscono è che mediamente la scelta dei rappresentanti di regione è stata azzeccata, con un piazzamento medio ben migliore di quello dei partecipanti, per così dire, "generici".

Proseguimento di carriera: le Categorie Agonistiche

Terminata la fase di studio sui risultati da Cadetti, abbiamo pensato bene di andare ad esaminare i successivi risultati nelle successive Categorie Agonistiche.

Anche per tali Categorie, la partecipazione ai Campionati nazionali è subordinata al conseguimento di un minimo, per cui certamente utile può risultare la sottostante tabella, dalla quale si può avere una visione di insieme.

Anno	Gara	Allievi		Junior		Promesse	
		M	F	M	F	M	F
2008	3000 m		16'30"		16'30"		16'15"
	5000 m	26'00"	28'30"	26'00"	28'20"	25'00"	28'00"
	10000 m	55'00"		54'00"	58'30"	52'00"	58'10"
2009	3000 m	15'30"	16'30"		16'30"		16'15"
	5000 m	26'00"	28'30"	26'00"	28'20"	25'00"	28'00"
	10000 m	53'30"	58'00"	54'00"	58'30"	52'00"	58'10"
2010	3000 m	15'30"	16'30"		16'30"		16'15"
	5000 m	26'00"	28'30"	25'00"	28'20"	24'00"	28'00"
	10000 m	53'30"	58'00"	54'00"	58'30"	50'00"	58'10"
2011	3000 m	15'30"	16'30"		16'30"	24'00"	16'15"
	5000 m	26'00"	28'30"	25'00"	28'20"	50'00"	28'00"
	10000 m	53'30"	58'00"	52'00"	58'30"		58'10"
2012	3000 m	15'30"	16'30"		16'30"	23'30"	16'15"
	5000 m	26'00"	28'30"	25'00"	28'20"	49'00"	28'00"
	10000 m	53'30"	58'00"	52'00"	58'30"		58'00"
2013	3000 m	15'30"	16'30"		16'30"	23'30"	16'15"
	5000 m	26'00"	28'30"	25'00"	28'20"	49'00"	28'00"
	10000 m	53'30"	58'00"	52'00"	58'30"		58'00"
2014	3000 m		16'30"				
	5000 m	26'00"	28'30"	25'00"	28'40"	23'30"	28'20"
	10000 m	54'00"	58'30"	52'00"	59'00"	50'00"	59'30"
2015	3000 m		16'30"				
	5000 m	26'00"	28'30"	25'00"	28'40"	23'30"	28'20"
	10000 m	54'00"	58'30"	52'00"	59'00"	50'00"	59'30"

Tabella 11 – Minimi Campionati italiani

Allievi

Vediamo dunque cosa è successo ai Campionati italiani Allievi nell'intervallo temporale 2010-2015 per quanto concerne la partecipazione degli atleti toscani. Una visione d'insieme ce la fornisce la sottostante Tabella 12.

Ediz.	Atleta	Ris.	Crono
2010	Guidi Alessia	14°	27'31",95
2010	Alberti Giulia	18°	28'27",00
2010	Cormaci Silvia	23°	28'58",59
2010	Messeri Luca	6°	23'03",79
2010	Amoroso Michele	14°	24'44",14
2010	Guglielmi Giacomo	22°	25'48",06
2010	Alberti Giulia	13°	27'16",23
2010	Bonatti Alice	16°	27'35",23
2010	Aguilar Pierina	17°	27'40",14
2010	Cormaci Silvia	20°	27'53",78
2011	Niccolai Francesca	Squ	
2011	Marri Luigi	23°	25'15",73
2012	Lucioli Manuel	Squ	
2012	Marri Luigi	Rit	
2012	Picchiottino Gianluca	Rit	
2013	Ciabini Giada Francesca	4°	25'38",33
2013	Panconi Giulia	NP	
2013	Picchiottino Gianluca	4°	46'44",26
2013	Coppini Niccolò	5°	47'39",22
2013	Grillo Ettore	Squ	
2013	Capannini Gabriele	Squ	
2014	Mannelli Costanza	23°	28'54",29
2014	Tarabella Nicole	24°	29'09",59
2014	Panconi Giulia	Rit	
2014	Grillo Ettore	2°	46'12",10
2014	Coppini Niccolò	3°	46'49",30
2014	Capannini Gabriele	12°	50'55",56
2014	Vitangeli Gabriele	17°	51'45",98
2014	Dolfi Matteo	20°	52'10",48
2014	Grossi Lorenzo	22°	52'29",88
2015	Pini Francesca Azzurra	8°	26'32",00
2015	Tarabella Nicole	26°	28'22",50
2015	Bonanni Sofia	28°	28'47",96
2015	Perullo Sara	33°	29'28",53
2015	Disabato Valeria	Rit	
2015	Dolfi Matteo	12°	50'31",82
2015	Barattini Fabio	16°	51'03",45
2015	Grossi Lorenzo	17°	51'26",40
2015	Panconi Michele	Rit	

Tabella 12 – Atleti toscani ai Campionati italiani Allievi. Anni 2010-2015

Nella suddetta tabella abbiamo evidenziato in grassetto i risultati degli atleti che avevano in precedenza preso parte ai Campionati Cadetti, che sono quelli che ci interessano ai fini della presente ricerca.

Possiamo ora andare nel dettaglio, selezionando i suddetti atleti e comparando i risultati ottenuti nei due Campionati italiani.

Cadetti				Atleta	Allievi			
Ediz. I	Ris.	Ediz. II	Ris.		Ediz. I	Ris.	Ediz. II	Ris.
2008	-	2009	21°	Guglielmi Giacomo	2010	22°	2011	-
2009	19°	2010	22°	Niccolai Francesca	2011	Squ	2012	-
2009	-	2010	20°	Marri Luigi	2011	23°	2012	Rit.
2010	-	2011	15°	Lucioli Manuel	2012	Squ	2012	-
2010	-	2011	7°	Picchiottino Gianluca	2012	Rit	2013	4°
2010	-	2012	4°	Ciabini Giada Francesca	2013	4°	2014	NP
2011	13°	2012	7°	Panconi Giulia	2013	NP	2014	Rit.
2011	13°	2012	8°	Coppini Niccolò	2013	5°	2014	3°
2011	-	2012	4°	Capannini Gabriele	2013	Squ	2014	12°
2012	-	2013	14°	Mannelli Costanza	2014	23°	2015	NP
2012	-	2013	11°	Vitangeli Gabriele	2014	17°	2015	-
2012	-	2013	20°	Dolfi Matteo	2014	20°	2015	12°
2012	-	2013	23°	Grossi Lorenzo	2014	22°	2015	-
2013	12°	2014	8°	Pini Francesca Azzurra	2015	8°		
2013	28°	2014	-	Bonanni Sofia	2015	28°		
2013	24°	2014	26°	Perullo Sara	2015	33°		
2013	-	2014	10°	Barattini Fabio	2015	16°		

Tabella 13 – Partecipazione ai Campionati italiani Cadetti e Allievi per atleta. Anni 2008-2015

Nella Tabella 13 possiamo vedere il percorso di ciascun atleta nell'ambito dei Campionati italiani, prima Cadetti e poi Allievi; la colonna "Ediz. I" indica l'anno di partecipazione al primo anno di appartenenza in categoria e, ovviamente, la colonna "Ediz. II" quello del secondo anno. In caso di non partecipazione, nella colonna del risultato (Ris.) appare un trattino.

Vediamo subito come Niccolò Coppini e Giulia Panconi nel corso del quadriennio Cadetti-Allievi abbiano sempre conseguito il minimo di partecipazione anche se, nel caso della Panconi, i risultati da Allieva sono una non partecipazione e un ritiro.

Coppini invece denota un trend di crescita non indifferente, passando da un 13° e un 8° posto da Cadetto ad un 5° e addirittura un 3° da Allievo, dimostrando in tal modo di aver lavorato piuttosto bene nel corso degli anni. Va sicuramente ricordato che davanti al Coppini, quindi al secondo posto, si piazza il compagno di squadra Ettore Grillo, squalificato l'anno prima.

Buoni anche i risultati di Francesca Azzurra Pini, che "parte" da Cadetta con un 12° e poi un 8° posto, che poi conferma anche alla prima partecipazione da Allieva, nel 2015; per entrambi l'evoluzione è sintetizzata nel Grafico 1.

Per completezza di informazione, sottolineiamo il fatto che ai Campionati italiani vengono premiati i primi otto.

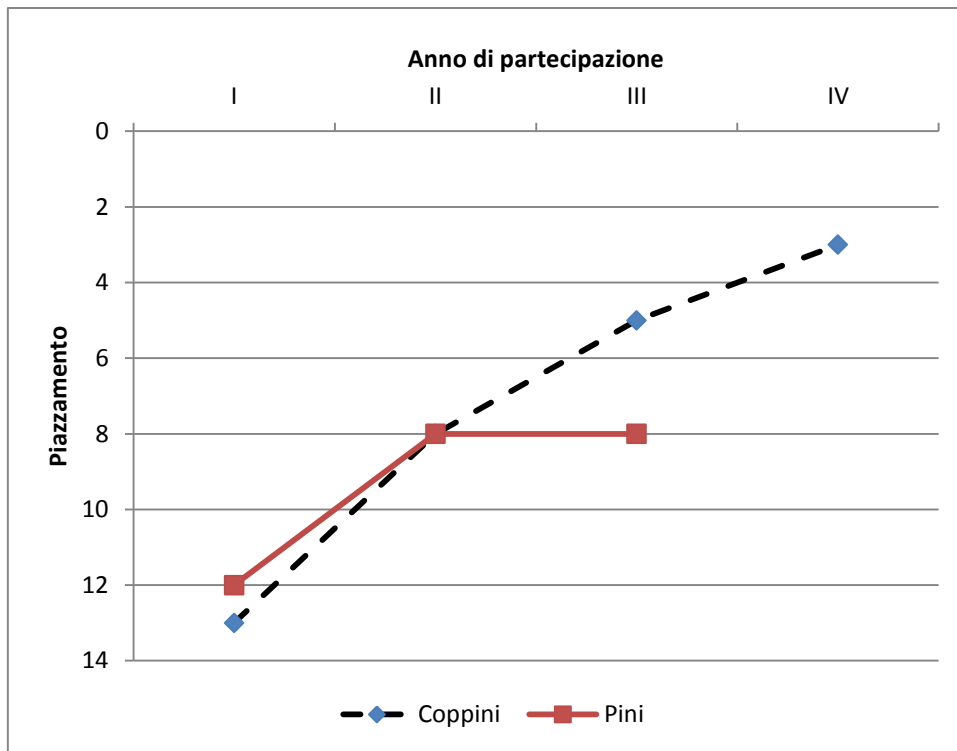


Grafico 1 – Piazzamenti di Pini e Coppini ai Campionati italiani Cadetti e Allievi

Juniores e Promesse

Dopo aver esaurito il discorso a proposito degli Allievi, possiamo andare a vedere il successivo cammino dei nostri atleti nelle categorie successive, vale a dire Juniores e Promesse, ovviamente età permettendo.

A tale scopo, abbiamo riportato il suddetto cammino nella sottostante tabella.

Juniores				Atleta	Promesse			
Ediz. I	Ris.	Ediz. II	Ris.		Ediz. I	Ris.	Ediz. II	Ris.
2013	9°	2014	-	Niccolai Francesca	2015	4°		
2014	6°	2015	2°	Picchiottino Gianluca				
2015	2°			Ciabini Giada Francesca				
2015	-			Panconi Giulia				
2015	5°			Coppini Niccolò				

Tabella 14 - Partecipazione ai Campionati italiani Juniores e Promesse per atleta. Anni 2013-2015

Dalla tabella risulta evidente il progresso fatto dai “superstiti” del nostro gruppo di origine, dal quale vanno ovviamente detratti gli atleti non ancora arrivati alle categorie considerate. Francesca Niccolai pare avere intrapreso una strada ricca di buoni risultati, culminati nel 4° posto tra le Promesse nel 2015 e lo stesso dicasi per Gianluca Picchiottino, il quale passa dal 6° al 2° posto tra gli Juniores e soprattutto veste la maglia azzurra.

Il 2015 pare essere un ottimo anno anche per Francesca Ciabini, che coglie un 2° posto tra le Juniores, accompagnato anche in questo caso dalla maglia azzurra.

Si mantiene su di un ottimo trend anche Niccolò Coppini, col suo 5° posto al suo primo anno Juniores.

Gli abbandoni

Abbiamo preso in esame il nostro gruppo di atleti nel corso della carriera agonistica, dall'anno di inizio per arrivare al 2015. Possiamo ora certamente iniziare a chiederci quanti dei marciatori e quante delle marciatrici in esame abbiano continuato l'attività, arrivando in tal modo "indenni" ai giorni nostri, e quanti siano stati, invece, gli abbandoni.

Atleta	Anno di inizio	Categoria	Ultimo anno disponibile	Categoria	Sesso
Caprai Claudio	2006	1° RM	2013	2° JM	M
Sensi Giammarco	2006	1° RM	2011	2° AM	M
Guglielmi Giacomo	2006	1° RM	2015	2° PM	M
De Cesaris Lorenzo	2007	2° RM	2009	2° CM	M
Marri Luigi	2007	1° RM	2012	2° AM	M
Niccolai Francesca	2007	1° RF	2015	1° PF	F
Benenati Stefano	2008	2° RM	2011	1° AM	M
Picchiottino Gianluca	2008	1° RM	2015	2° JM	M
Coppini Niccolò	2009	1° RM	2015	1° JM	M
Lucioli Manuel	2009	2° RM	2013	2° CM	M
Capannini Gabriele	2009	1° RM	2014	2° AM	M
Ciabini Giada Francesca	2009	1° RF	2015	1° JF	F
Panconi Giulia	2009	1° RF	2015	1° JF	F
Vitangeli Giacomo	2010	1° RM	2015	2° AM	M
Dolfi Matteo	2010	1° RM	2015	2° AM	M
Grossi Lorenzo	2010	1° RM	2015	2° AM	M
Di Caro Lucrezia	2010	1° RF	2013	2° CF	F
Mannelli Costanza	2010	1° RF	2015	2° AF	F
Perullo Sara	2011	1° RF	2015	2° AF	F
Pini Francesca Azzurra	2011	1° RF	2015	1° AF	F
Barattini Fabio	2012	2° RM	2015	1° AM	M
Cerciello Ettore	2012	1° RM	2015	2° CM	M
Ciregia Leonardo	2012	1° RM	2015	2° CM	M
Bonanni Sofia	2012	2° RF	2015	1° AF	F
Finocchietti Margherita	2012	2° RF	2014	2° CF	F
Finocchietti Davide	2013	1° RM	2015	1° CM	M
Capitani Matilde	2013	2° RF	2015	2° CF	F

Tabella 15 – Atleti per anno di inizio e di fine attività. Anni 2006-2015

Nella Tabella 15 sono riportati gli atleti oggetto della ricerca, ognuno con l'anno di inizio dell'attività agonistica - e relativa categoria - e l'anno nel quale si hanno le ultime tracce nelle partecipazioni alle competizioni.

In base ai dati a disposizione, risulta che degli iniziali 27 atleti 9 abbiano smesso e 18 continuato, con una conseguente percentuale di abbandono pari al 33,33% vale a dire un terzo.

Passando all'analisi per sesso, otteniamo 7 abbandoni da parte dei maschi su di un totale di 17, per una percentuale pari al 41,18% e 2 abbandoni da parte delle femmine su di un totale di 10, per una percentuale pari al 20,00% vale a dire un quinto.

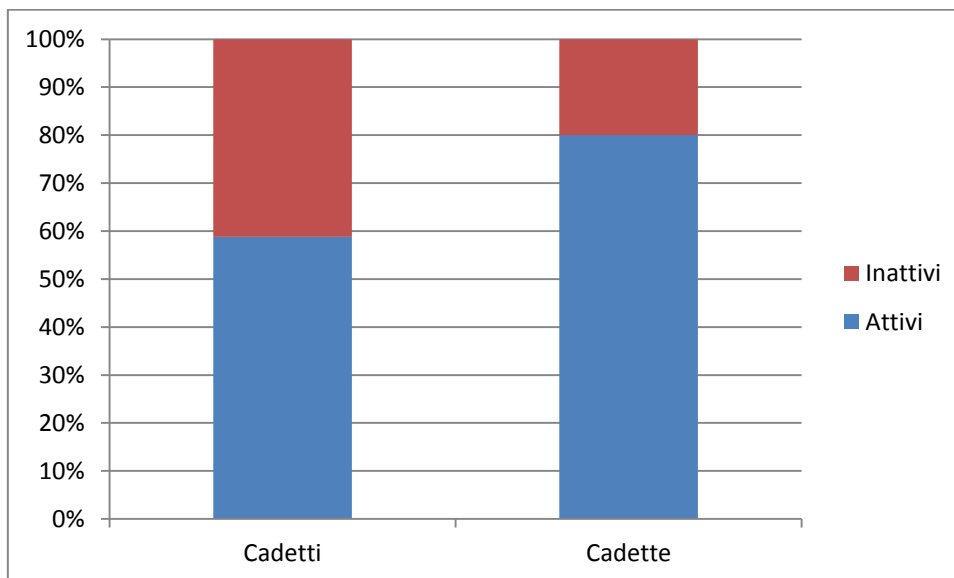


Grafico 2 – Composizione percentuale atleti attivi e inattivi sul totale per sesso

Andiamo ora ad analizzare più in particolare il gruppo degli atleti che hanno abbandonato, inserendoli in una apposita tabella.

Atleta	Anno di inizio	Categoria	Ultimo anno disponibile	Categoria	Sesso	Anni di agonismo
Caprai Claudio	2006	1° RM	2013	2° JM	M	8
Sensi Giammarco	2006	1° RM	2011	2° AM	M	6
De Cesaris Lorenzo	2007	2° RM	2009	2° CM	M	3
Marri Luigi	2007	1° RM	2012	2° AM	M	6
Benenati Stefano	2008	2° RM	2011	1° AM	M	4
Lucioli Manuel	2009	2° RM	2013	2° AM	M	5
Capannini Gabriele	2009	1° RM	2014	2° AM	M	6
Di Caro Lucrezia	2010	1° RF	2013	2° CF	F	4
Finocchietti Margherita	2012	2° RF	2014	2° CF	F	3

Tabella 16 - Atleti che hanno abbandonato per anni di pratica e motivi dell'abbandono

Vediamo come gli anni di attività prima di smettere vadano dagli 8 di Caprai ai 3 di De Cesaris e Finocchietti, con una media generale pari a 5. L'andamento del fenomeno è riassunto nella sottostante tabella.

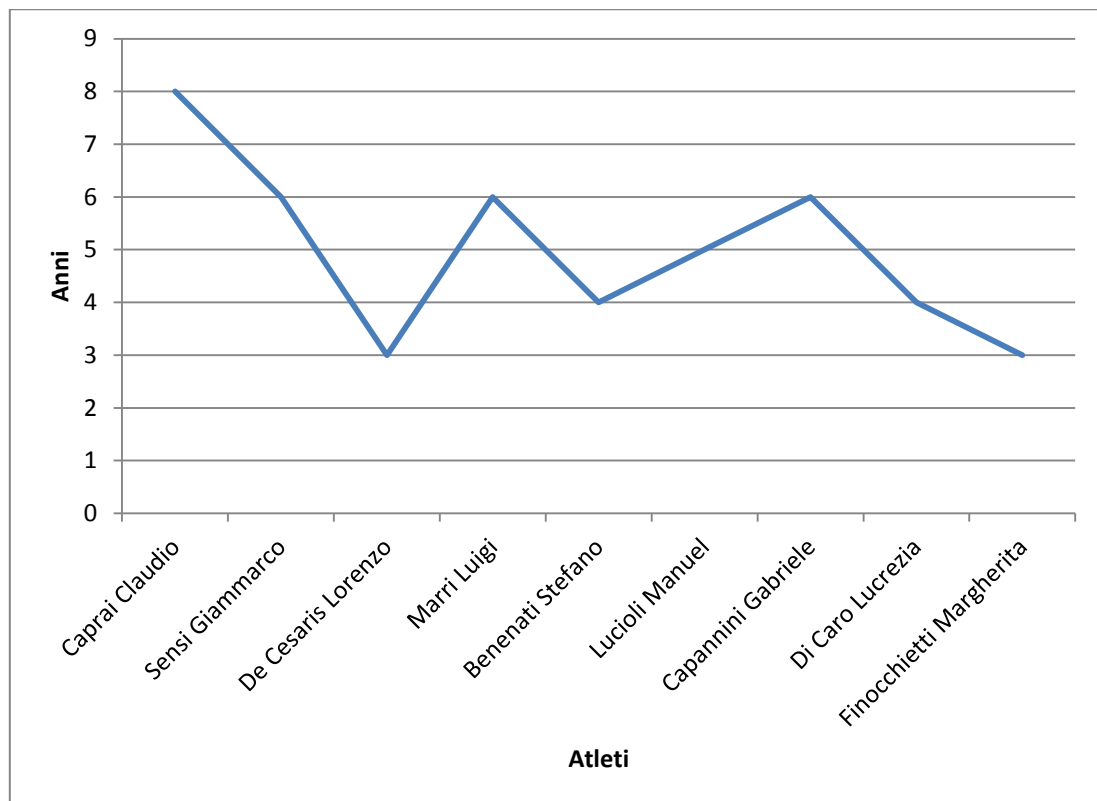


Grafico 3 - Atleti che hanno abbandonato per durata della carriera agonistica

La categoria in cui si accentra il maggior numero di abbandoni è quella degli Allievi, con 5 atleti, tutti maschi, seguita da quella dei Cadetti, con 3 atleti, per finire con quella degli Juniores, con un solo atleta.

Per quanto riguarda i motivi dell'abbandono, essi variano dalla mancanza di solide motivazioni a problemi di ordine fisico-tecnico, passando anche dalla mancata conciliazione dei tempi fra sport e studio; in un caso si registra non un abbandono vero e proprio, bensì un cambio di specialità.

Conclusioni

Come prima constatazione, ci pare oramai chiaro come il gruppo di “sopravvissuti”, quindi che non hanno iniziato da poco, sia piuttosto stabile e intenzionato a continuare nella carriera sportiva, anche salendo di categoria.

Pensiamo ovviamente innanzitutto ai due nazionali, Picchiottino e Ciabini, senza però dimenticare la Niccolai, arrivata alla categoria Promesse attraverso un incoraggiante cammino di miglioramento.

Anche Coppini crediamo che abbia dimostrato una notevole continuità, che riteniamo lo porterà a ottimi traguardi futuri.

Per quanto concerne i più giovani, sicuramente è da tener presente la Pini, capace di confermare anche al primo anno da Allieva la medaglia conquistata da Cadetta.

In attesa dei prossimi risultati del 2016, possiamo certamente osservare l'ottimo risultato degli ultimi Campionati del 2015, anno in cui i nostri tre Cadetti, Finocchietti, Ciregia e Cerciello, hanno conseguito rispettivamente il secondo, terzo e quinto posto, un risultato davvero importante per la nostra regione, che in tal modo si conferma una delle regioni trainanti per la specialità.

In generale, il lavoro ci ha aiutato a capire il percorso di ciascun atleta dopo il comune ottimo inizio e l'aggettivo è quanto mai appropriato giacché, come detto in principio, il fatto di poter partecipare ai Campionati italiani è di per sé una sorta di “certificato di qualità”, come del resto è dimostrato oggettivamente dai numeri: nel corso degli anni presi in esame la numerosità media degli atleti partecipanti è stata pari a 59,0 unità, con media di 29,6 maschi e di 29,4 femmine; per intenderci, una Cadetta che ottiene il minimo di partecipazione entra a far parte di una élite di una trentina di atlete e se non è un ottimo inizio questo...

Una volta saliti sull'ipotetico treno, resta però da vedere dove esso ci porti, ammesso di non scendere anzitempo.

In conclusione, i nostri atleti tutt'ora in attività ci pare che abbiano dimostrato continuità ma soprattutto capacità di migliorarsi durante il cammino tra le categorie, non rivelandosi le classiche “meteore” destinate a sparire in breve tempo, per cui ci sentiamo di affermare:

chi ben comincia è bene... che continui... bene!