



FEDERAZIONE ITALIANA  
DI ATLETICA LEGGERA

**DELIBERA DEL CONSIGLIO FEDERALE n. 1 del 23 gennaio 2026**

**OGGETTO: Preventivo Economico 2026- Approvazione**

**IL CONSIGLIO  
FEDERALE**

**VISTI** lo Statuto e il Regolamento di Amministrazione e Contabilità della Federazione;

**ESAMINATA** la documentazione riferita all'esercizio 2026, costituita da un prospetto di Bilancio preventivo aggregato per fonti di finanziamento;

**DELIBERA**

di approvare il Preventivo Economico 2026 corredato dagli schemi di cui in premessa da trasmettere al Collegio dei Revisori dei Conti per il parere di competenza

Il Segretario Generale

Alessandro Lodi

Il Presidente

Stefano Mei



| **atletica  
italiana**

# **RELAZIONE DEL PRESIDENTE NAZIONALE AL BILANCIO PREVENTIVO 2026**

**Consiglio Federale 23/01/2026**



## BUDGET 2026

## CONSIGLIO FEDERALE

### PREMESSA

Il Budget 2026, oggetto della presente relazione, è stato redatto secondo quanto disposto dallo Statuto Federale, dalle norme organizzative interne della Federazione e dal Regolamento di Amministrazione e Contabilità. Il documento comprende le risultanze della struttura amministrativa centrale e di quella territoriale. Con riferimento al preventivo economico ed ai relativi allegati, la documentazione risulta conforme alle vigenti disposizioni del CONI e di Sport e Salute S.p.A. ed è stata predisposta sulla base di schemi condivisi in precedenza con il CONI. Ai fini comparativi, i dati del Budget 2026 vengono raffrontati con quelli del Budget 2025, sia nella versione iniziale sia in quella aggiornata alle variazioni approvate nel corso dell'esercizio. Relativamente al documento allegato, si precisa che lo stesso, come stabilito dai principi e criteri sopra richiamati, tiene conto della competenza economica dei costi e dei ricavi. Il Budget 2026 è stato predisposto sulla base della comunicazione relativa all'assegnazione dei contributi pervenuta da Sport e Salute S.p.A., nonché nel rispetto delle indicazioni trasmesse dal CONI in merito ai termini di approvazione del preventivo economico e ai criteri di programmazione delle risorse.

La predisposizione del preventivo economico 2026 è stata effettuata sulla base delle indicazioni fornite dalle diverse Aree della Federazione, tenendo conto dei costi necessari a garantire il funzionamento dell'Ente e lo svolgimento delle attività istituzionali e sportive di base; preliminarmente si è proceduto ad un'attenta attività di analisi delle necessità e dei programmi presentati, con particolare riferimento all'attività tecnica, al supporto alle Società affiliate nonché al miglioramento dei servizi connessi all'attività organizzativa. Le attività strategiche, gestionali e sportive che verranno intraprese nel corso del 2026 saranno finalizzate al consolidamento del percorso di sviluppo e razionalizzazione della struttura federale, nonché al raggiungimento degli obiettivi istituzionali e sportivi connessi a un calendario internazionale e nazionale di particolare rilievo, che vedrà la Federazione impegnata nell'organizzazione e partecipazione ai principali eventi continentali e mondiali. Prima di procedere all'analisi dettagliata del Budget 2026, si ritiene opportuno fornire un quadro complessivo degli esiti di bilancio degli ultimi esercizi, quale elemento di valutazione dell'andamento economico-finanziario della Federazione e parametro di riferimento per la programmazione delle attività future.





# RELAZIONE DEL PRESIDENTE NAZIONALE AL BILANCIO PREVENTIVO 2026

|  | Budget 2025       | Budget 2025 aggiornato | Budget 2026       | Delta (2026/2025) |
|--|-------------------|------------------------|-------------------|-------------------|
| <b>Valore della Produzione</b>                       |                   |                        |                   |                   |
| 1) Contributi Sport e Salute                         | 14.890.298        | 19.680.204             | 15.769.774        | -3.910.430        |
| 2) Contributi Stato, Enti Pubblici, altri Enti       | 0                 | 558.000                | 70.000            | -488.000          |
| 3) Quote degli associati                             | 3.086.500         | 3.946.500              | 4.053.500         | 107.000           |
| 4) Ricavi da manifestazioni internazionali           | 1.602.900         | 1.641.400              | 1.625.800         | -15.600           |
| 5) Ricavi da Manifestazioni Nazionali                | 255.000           | 255.000                | 235.000           | -20.000           |
| 6) Ricavi da pubblicità e sponsorizzazioni           | 2.602.040         | 2.782.165              | 2.844.175         | 62.010            |
| 7) Altri ricavi della gestione ordinaria             | 400.000           | 400.455                | 816.000           | 415.545           |
| 8) Contributi Comitato Italiano Paralimpico          | 0                 | 0                      | 0                 | 0                 |
| <b>Valore della Produzione Attività Centrale</b>     | <b>22.836.738</b> | <b>29.263.724</b>      | <b>25.414.249</b> | <b>-3.849.475</b> |
| <b>Valore della Produzione Attività Territoriale</b> | <b>6.400.125</b>  | <b>8.836.726</b>       | <b>7.096.958</b>  | <b>-1.739.768</b> |
| <b>A Valore della Produzione</b>                     | <b>29.236.863</b> | <b>38.100.450</b>      | <b>32.511.207</b> | <b>-5.589.243</b> |
| <b>B1 Costi Attività Sportiva</b>                    |                   |                        |                   |                   |
| 1) Attività Naz. ed Int.le P.O. e A.L.               | 8.511.289         | 8.596.289              | 8.320.500         | -275.789          |
| 2) Attività Rappresentative Nazionali                | 440.951           | 420.951                | 495.000           | 74.049            |
| 3) Assicurazioni Manifestazioni Naz. Int.li          | 380.000           | 362.446                | 380.000           | 17.554            |
| <b>TOTALE P.O. A.L.</b>                              | <b>9.332.240</b>  | <b>9.379.686</b>       | <b>9.195.500</b>  | <b>-184.186</b>   |
| <b>ATTIVITA' SPORTIVA</b>                            |                   |                        |                   |                   |
| 4) Organizzazione manifestazioni sportive Int.li     | 1.894.400         | 2.429.890              | 2.146.680         | -283.210          |
| 5) Organizzazione manifestazioni sportive Naz.li     | 866.796           | 1.221.921              | 1.156.171         | -65.750           |
| 6) Partecipazione Organismi Int.li                   | 38.500            | 28.500                 | 27.000            | -1.500            |
| 7) Formazione, Ricerca e Documentazione              | 224.590           | 227.590                | 361.110           | 133.520           |
| 8) Promozione Sportiva                               | 803.800           | 5.346.255              | 1.358.800         | -3.987.455        |
| 9) Contributi per l'attività sportiva                | 1.505.200         | 1.472.626              | 1.989.000         | 516.374           |
| 10) Gestione Impianti Sportivi                       | 225.000           | 225.000                | 317.000           | 92.000            |
| 11) Altri costi per l'attività sportiva              | 0                 | 0                      | 0                 | 0                 |
| <b>Costi Attività Sportiva Centrale</b>              | <b>14.890.526</b> | <b>20.331.468</b>      | <b>16.551.261</b> | <b>-3.780.207</b> |
| <b>Costi Attività Sportiva Territoriale</b>          | <b>4.964.401</b>  | <b>6.961.051</b>       | <b>5.109.472</b>  | <b>-1.851.579</b> |
| <b>B1 Costi Attività Sportiva</b>                    | <b>19.854.927</b> | <b>27.292.519</b>      | <b>21.660.733</b> | <b>-5.631.786</b> |
| <b>B2 Costi Funzionamento</b>                        |                   |                        |                   |                   |
| 12) Personale e/o collaboratori                      | 6.578.162         | 6.714.753              | 6.711.114         | -3.639            |
| 13) Organi e Commissioni federali                    | 405.000           | 480.000                | 373.000           | -107.000          |
| 14) Costi per la comunicazione                       | 195.000           | 416.000                | 389.000           | -27.000           |
| 15) Costi generali                                   | 751.637           | 1.285.895              | 1.444.852         | 158.957           |
| 16) Rimanenze materiali consumo per funzionamento    | 0                 | 0                      | 0                 | 0                 |
| <b>Costi di funzionamento Attività Centrale</b>      | <b>7.929.799</b>  | <b>8.896.648</b>       | <b>8.917.966</b>  | <b>21.318</b>     |
| <b>Costi di Funzionamento Attività Territoriale</b>  | <b>848.077</b>    | <b>1.306.676</b>       | <b>1.213.189</b>  | <b>-93.487</b>    |
| <b>B2 Costi Funzionamento</b>                        | <b>8.777.876</b>  | <b>10.203.324</b>      | <b>10.131.155</b> | <b>-72.169</b>    |
| <b>Margine operativo lordo A-B1-B2</b>               | <b>604.060</b>    | <b>604.607</b>         | <b>719.319</b>    | <b>114.712</b>    |
| B3) Ammortamenti attività sportiva                   | 320.000           | 320.000                | 448.459           | 128.459           |
| B4) Ammortamenti funzionamento                       | 80.000            | 81.000                 | 78.000            | -3.000            |
| B5) Accantonamento Rischi e oneri                    | 0                 | 0                      | 0                 | 0                 |
| B6) Oneri diversi di gestione                        | 10.000            | 10.000                 | 10.000            | 0                 |
| <b>B Costi della Produzione</b>                      | <b>29.042.803</b> | <b>37.906.843</b>      | <b>32.328.347</b> | <b>-5.578.496</b> |
| <b>Margine operativo netto A-B</b>                   | <b>194.060</b>    | <b>193.607</b>         | <b>182.860</b>    | <b>-10.747</b>    |
| C Proventi finanziari                                | 6.900             | 7.353                  | 17.300            | 9.947             |
| <b>Risultato operativo A-B+C</b>                     | <b>200.960</b>    | <b>200.960</b>         | <b>200.160</b>    | <b>-800</b>       |
| D Oneri finanziari                                   | 960               | 960                    | 160               | -800              |
| <b>Risultato ante imposte A-B+C-D</b>                | <b>200.000</b>    | <b>200.000</b>         | <b>200.000</b>    | <b>0</b>          |
| E Tasse e imposte                                    | 200.000           | 200.000                | 200.000           | 0                 |
| <b>Risultato d'esercizio</b>                         | <b>0</b>          | <b>0</b>               | <b>0</b>          | <b>0</b>          |



Una prima analisi evidenzia, un progressivo rafforzamento dei ricavi complessivi, che si attestano, negli ultimi esercizi, stabilmente al di sopra della soglia di € 30.000.000, confermando la capacità della Federazione di mantenere un adeguato livello di produzione anche in un contesto di crescente complessità gestionale.

Si rileva una sostanziale stabilizzazione dei costi destinati alla Preparazione Olimpica e all'Alto Livello, che passano da € 9.332.240, stimati nel Budget 2025, a € 9.195.500 previsti nel Budget 2026, a testimonianza della scelta strategica della Federazione di continuare a concentrare risorse significative sul sostegno dell'attività tecnica di eccellenza e sul conseguimento degli obiettivi sportivi internazionali.

Con riferimento ai costi di funzionamento, ed in particolare al costo del personale, si registra un incremento nel corso degli esercizi più recenti; tuttavia, l'andamento evidenziato risulta influenzato da elementi di natura straordinaria che incidono in modo significativo sul confronto temporale.

In particolare, gli esercizi 2023 e 2024 risultavano condizionati sia dagli oneri derivanti dal rinnovo contrattuale, sia dall'assorbimento, nei ranghi federali, del personale precedentemente in forza alla FIDAL Servizi S.r.l., a seguito dello scioglimento della società avvenuto nel 2023. Tale operazione ha determinato una ricomposizione dell'organico federale, con effetti sulla consistenza numerica e sulla distribuzione delle qualifiche del personale.

Come evidenziato nella tabella sottostante, il numero complessivo dei dipendenti passa da 129 unità nel 2020 a 104 unità nel 2025, mostrando nel medio periodo una riduzione complessiva dell'organico, a fronte di una temporanea risalita nel 2023 riconducibile al riassetto organizzativo sopra richiamato.

Nel dettaglio, si osserva una razionalizzazione delle categorie impiegatizie e una sostanziale stabilità delle posizioni apicali, coerentemente con le esigenze di continuità gestionale e di presidio delle funzioni strategiche.

Il dato complessivo evidenzia pertanto come l'incremento del costo del personale non sia ricondu-

cibile a un aumento strutturale delle unità in servizio, bensì a fattori contrattuali e organizzativi straordinari, oltre che alla diversa composizione qualitativa dell'organico.

Di seguito una tabella che illustra il numero dei dipendenti dal 2020 ad oggi.

| SEDE          | 2020       | 2021       | 2022       | 2023       | 2024       | 2025       |
|---------------|------------|------------|------------|------------|------------|------------|
| Dirigente     | 1          | 1          | 1          | 1          | 1          | 1          |
| Super Quadro  | 1          | 1          | 1          | 2          | 2          | 2          |
| Quadro        | 4          | 4          | 4          | 3          | 3          | 3          |
| D             | 0          | 0          | 0          | 0          | 0          | 1          |
| RED           | 2          | 3          | 2          | 2          | 2          | 2          |
| C             | 53         | 45         | 40         | 46         | 46         | 45         |
| B             | 55         | 52         | 49         | 56         | 53         | 50         |
| A             | 3          | 1          | 1          | 0          | 0          | 0          |
| Totale        | 119        | 107        | 98         | 110        | 107        | 104        |
| FIDAL SERVIZI | 10         | 10         | 9          | 0          | 0          | 0          |
| <b>TOTALE</b> | <b>129</b> | <b>117</b> | <b>107</b> | <b>110</b> | <b>107</b> | <b>104</b> |

Nel periodo considerato si evidenzia una netta contrazione delle risorse federali, che si attestano a n. 104 unità, a seguito del licenziamento di n. 3 dipendenti avvenuto nel corso dell'esercizio 2024 e di una dipendente nel 2025.

Alla luce dei risultati di gestione conseguiti negli esercizi precedenti, il patrimonio netto della Federazione ha registrato, a partire dall'esercizio 2021, una progressiva riduzione, quale effetto cumulo delle perdite rilevate nel periodo.

Come si evince dalla tabella sottostante, il patrimonio netto, dopo aver raggiunto al 31 dicembre 2023 un valore pari a € 922.115, evidenzia un parziale recupero nell'esercizio 2024, attestandosi a € 1.065.431, per effetto del risultato positivo conseguito nell'esercizio. Tale andamento conferma l'attenzione posta dalla Federazione al riequilibrio economico-patrimoniale e alla salvaguardia della propria solidità finanziaria.





| FIDAL                                       | Fondo di dotazione | Riserve | Uti / Perdite a nuovo | Risultato dell'esercizio | Totale     |
|---|--------------------|---------|-----------------------|--------------------------|------------|
| Patrimonio netto al 31/12/2020              | 1.000.000          | 0       | -19.423               | 672.949                  | 1.653.526  |
| Destinazione risultato esercizio precedente | 0                  | 0       | 672.949               | -672.949                 | 0          |
| Utilizzo riserve                            | 0                  | 0       | 0                     | 0                        | 0          |
| Risultato esercizio corrente                | 0                  | 0       | 0                     | -36.745                  | -36.745    |
| Patrimonio netto al 31/12/2021              | 1.000.000          | 0       | 653.526               | -36.745                  | 1.616.781  |
| Destinazione risultato esercizio precedente | 0                  | 0       | -36.745               | 36.745                   | 0          |
| Utilizzo riserve                            | 0                  | 0       | 0                     | 0                        | 0          |
| Risultato esercizio corrente                | 0                  | 0       | 0                     | -1.009.171               | -1.009.171 |
| Patrimonio netto al 31/12/2022              | 1.000.000          | 0       | 616.781               | -1.009.171               | 607.610    |
| Destinazione risultato esercizio precedente | 0                  | 0       | 616.781               | -1.009.171               | 607.611    |
| Utilizzo riserve                            | 0                  | 0       | -1.009.171            | 1.009.171                | 0          |
| Risultato esercizio corrente                | 0                  | 0       | 0                     | 314.504                  | 314.504    |
| Patrimonio netto al 31/12/2023              | 1.000.000          | 0       | -392.390              | 314.504                  | 922.115    |
| Destinazione risultato esercizio precedente | 0                  | 0       | 314.504               | -314.504                 | 0          |
| Utilizzo riserve                            | 0                  | 0       | 0                     | 0                        | 0          |
| Risultato esercizio corrente                | 0                  | 0       | 0                     | 143.316                  | 143.316    |
| Patrimonio netto al 31/12/2024              | 1.000.000          | 0       | -77.886               | 143.316                  | 1.065.431  |



## BUDGET 2026

Il Budget 2026 prevede un risultato di esercizio in pareggio, in linea con i principi di equilibrio economico-finanziario adottati dalla Federazione e in lieve diminuzione rispetto al risultato operativo stimato nel Budget 2025, pari a € 200.960.

La tabella successiva pone a confronto il Budget 2025, il Budget 2025 aggiornato e il Budget 2026, consentendo di evidenziare le principali dinamiche economiche intervenute tra i diversi esercizi di riferimento.

Il Valore della Produzione del Budget 2026 si attesta a € 32.511.207, in diminuzione rispetto al Budget 2025 aggiornato, che accoglieva ricavi straordinari legati ai contributi assegnati per specifici progetti, allocati, per il medesimo importo, tra i Costi per Attività Sportiva. Tale circostanza incide sul confronto tra i due esercizi, determinando un livello di produzione e di costi più elevato nel Budget 2025 aggiornato.

Il Budget 2026, al netto di tali componenti non ricorrenti, presenta una struttura economica maggiormente omogenea e coerente con la programmazione ordinaria delle attività federali, confermando l'attenzione posta al contenimento della spesa, alla razionalizzazione delle risorse e al mantenimento dell'equilibrio complessivo di bilancio.

|                                       | Budget 2025       | Budget 2025 aggiornato | Budget 2026       |
|---------------------------------------|-------------------|------------------------|-------------------|
| <b>Valore della Produzione</b>        | <b>29.236.863</b> | <b>38.100.450</b>      | <b>32.511.207</b> |
| <i>Costi Attività Sportiva</i>        | 19.854.927        | 27.292.519             | 21.630.733        |
| <i>Costi di Funzionamento</i>         | 8.777.876         | 10.203.324             | 10.161.155        |
| <b>Margine operativo lordo</b>        | <b>604.060</b>    | <b>604.607</b>         | <b>719.319</b>    |
| <i>Ammortamenti</i>                   | 400.000           | 401.000                | 526.459           |
| <i>Oneri Diversi di Gestione</i>      | 10.000            | 10.000                 | 10.000            |
| <i>Varie</i>                          | 0                 | 0                      | 0                 |
| <b>Costi Produzione</b>               | <b>29.042.803</b> | <b>37.906.843</b>      | <b>32.328.347</b> |
| <b>Margine operativo netto</b>        | <b>194.060</b>    | <b>193.607</b>         | <b>182.860</b>    |
| <i>Proventi finanziari</i>            | 6.900             | 7.353                  | 17.300            |
| <b>Risultato operativo</b>            | <b>200.960</b>    | <b>200.960</b>         | <b>200.160</b>    |
| <i>Oneri finanziari</i>               | 960               | 960                    | 160               |
| <i>Accantonamento Rischi ed Oneri</i> | 0                 | 0                      | 0                 |
| <b>Risultato ante imposte</b>         | <b>200.000</b>    | <b>200.000</b>         | <b>200.000</b>    |
| <i>Tasse e imposte</i>                | 200.000           | 200.000                | 200.000           |
| <b>Risultato d'esercizio</b>          | <b>0</b>          | <b>0</b>               | <b>0</b>          |

## AUTOFINANZIAMENTO

Rispetto al Budget 2025, la percentuale di autofinanziamento prevista per il Budget 2026 evidenzia un ulteriore miglioramento, attestandosi al 51%, rispetto al 48% del Budget 2025 e al 44% del Budget 2025 aggiornato. Tale andamento conferma il progressivo rafforzamento della capacità di autofinanziamento della Federazione, pur in un contesto nel quale il dato risulta frequentemente influenzato da contributi assegnati da Sport e Salute S.p.A. alle Società affiliate FIDAL a seguito della loro partecipazione a bandi dallo stesso emanati e che, per effetto delle vigenti disposizioni, vengono ricompresi nel bilancio federale sia tra i ricavi sia tra i costi.

| Autofinanziamento                              | Budget 2025       | Budget<br>Agg.to 2025 | Budget 2026       | Delta             |
|--|-------------------|-----------------------|-------------------|-------------------|
| 1) Contributi Sport e Salute e CONI            | 14.890.298        | 19.680.204            | 15.769.774        | -3.910.430        |
| 2) Contributi C.I.P.                           | 0                 | 0                     | 0                 | 0                 |
| <b>Totale</b>                                  | <b>14.890.298</b> | <b>19.680.204</b>     | <b>15.769.774</b> | <b>-3.910.430</b> |
| 1) Contributi Stato, Enti Pubblici, altri Enti | 0                 | 558.000               | 70.000            | -488.000          |
| 2) Quote degli associati                       | 3.086.500         | 3.946.500             | 4.053.500         | 107.000           |
| 3) Ricavi da manifestazioni internazionali     | 1.602.900         | 1.641.400             | 1.625.800         | -15.600           |
| 4) Ricavi da Manifestazioni Nazionali          | 255.000           | 255.000               | 235.000           | -20.000           |
| 5) Ricavi da pubblicità e sponsorizzazioni     | 2.602.040         | 2.782.165             | 2.844.175         | 62.010            |
| 6) Altri ricavi della gestione ordinaria       | 400.000           | 400.455               | 816.000           | 415.545           |
| <b>Totale ricavi propri sede centrale</b>      | <b>7.946.440</b>  | <b>9.025.520</b>      | <b>9.574.475</b>  | <b>60.955</b>     |
| <b>Totale ricavi propri territorio</b>         | <b>5.951.634</b>  | <b>7.578.067</b>      | <b>6.858.012</b>  | <b>-720.056</b>   |
| <b>Totale ricavi propri</b>                    | <b>13.898.074</b> | <b>16.603.587</b>     | <b>16.432.487</b> | <b>-171.101</b>   |
| <b>Valore della Produzione</b>                 | <b>29.236.863</b> | <b>38.100.450</b>     | <b>32.511.207</b> | <b>-4.081.531</b> |
| <b>Autofinanziamento Percentuale</b>           | <b>48%</b>        | <b>44%</b>            | <b>51%</b>        |                   |

Le componenti che hanno determinato i valori dei ricavi e dei costi sopra rappresentati sono dettagliatamente illustrate nel quadro analitico degli allegati, ivi compresa la situazione dell'organizzazione territoriale.

Gli stanziamenti previsionali dei ricavi sono stati iscritti previo accertamento della loro attendibilità, secondo un generale criterio di prudenza nell'appostazione delle previsioni di entrata; analogamente, gli stanziamenti relativi ai costi risultano coerenti con programmi definiti, articolati in più progetti e finalizzati a garantire lo svolgimento delle attività istituzionali e sportive.

Si evidenzia, inoltre, che il Budget 2025 aggiornato includeva, tra i contributi di Sport e Salute S.p.A., risorse destinate a progetti speciali, allocate, per il medesimo importo, anche tra i costi per Attività Sportiva. Tale circostanza incide sul confronto tra i diversi esercizi, determinando un livello di produzione e di spesa più elevato nel Budget aggiornato rispetto al Budget 2026, che presenta una struttura economica maggiormente riconducibile alla gestione ordinaria.

## VALORE DELLA PRODUZIONE

Il Valore della Produzione complessivo, previsto nel Budget 2026, ammonta a € 32.511.207, registrando una diminuzione pari a € 5.589.243 rispetto al Budget aggiornato 2025.

Tale andamento è riconducibile principalmente alla riduzione dei contributi istituzionali, in particolare di quelli assegnati da Sport e Salute S.p.A., nonché alla minore incidenza di contributi straordinari legati a progetti specifici, presenti nel Budget 2025 aggiornato.

Nel dettaglio, i Contributi Sport e Salute e CONI si attestano a € 15.769.774, in diminuzione rispetto al Budget 2025, pur evidenziando un incremento delle risorse destinate alla Preparazione Olimpica e all'Alto Livello, che passano da € 7.932.500 a € 8.575.500, a conferma della priorità attribuita al sostegno dell'attività tecnica di eccellenza.

Risultano invece non riproposti, nel Budget 2026, alcuni contributi connessi a progetti speciali e a iniziative di carattere straordinario finanziate negli esercizi precedenti.

I Contributi da Stato, Enti Pubblici e altri Enti ammontano complessivamente a € 70.000, riferiti al contributo della Regione Liguria per l'organizzazione della Coppa Europa dei 10.000 metri, a fronte di un importo più elevato registrato nel Budget 2025 aggiornato, che includeva risorse una tantum non ripetibili.

Le Quote degli associati evidenziano un incremento complessivo pari a € 107.000, attestandosi a € 4.053.500, grazie in particolare all'aumento delle quote di tesseramento e delle quote di affiliazione, confermando il trend positivo della base associativa federale.

I Ricavi da manifestazioni internazionali risultano sostanzialmente stabili e pari a € 1.625.800, con una diversa composizione interna delle voci, mentre i Ricavi da manifestazioni nazionali si attestano a € 235.000, in lieve riduzione rispetto all'esercizio precedente.

I Ricavi da pubblicità e sponsorizzazioni ammontano a € 2.844.175, con un incremento di € 62.010, principalmente riconducibile ai rapporti con i Fornitori Ufficiali della Federazione, confermando il rafforzamento delle attività di valorizzazione commerciale del brand federale.

Gli Altri ricavi della gestione ordinaria registrano un incremento significativo, attestandosi a € 816.000, per effetto dell'aumento delle quote di iscrizione ai corsi, dei diritti di segreteria e dei recuperi e rimborsi da terzi.

Nel complesso, il Valore della Produzione dell'Attività Centrale è pari a € 25.414.249, mentre quello dell'Attività Territoriale si attesta a € 7.096.958, evidenziando una riduzione complessiva coerente con la diversa allocazione delle risorse e con la conclusione di iniziative straordinarie finanziate negli esercizi precedenti.

Le singole componenti che concorrono alla determinazione del Valore della Produzione sono analiticamente illustrate nelle tabelle di dettaglio allegate, cui si rinvia per una più puntuale disamina.



| A) VALORE DELLA PRODUZIONE   | Budget 2025       | Budget 2025<br>agg.to | Budget 2026       | Delta<br>2026/2025 |
|--|-------------------|-----------------------|-------------------|--------------------|
| <b>1) Contributi Sport e Salute e CONI</b>                             | <b>14.890.298</b> | <b>19.680.204</b>     | <b>15.769.774</b> | <b>-3.910.430</b>  |
| a) Funzionamento ed attività sportiva                                  | 6.957.798         | 6.957.798             | 6.354.274         | -603.524           |
| b) P.O. e Alto Livello   | 7.932.500         | 7.932.500             | 8.575.500         | 643.000            |
| c) Contributi Sport e Salute Sport nei Parchi                          | 0                 | 11.257                | 0                 | -11.257            |
| d) Contributi Sport e Salute dedicati al piano digitalizzazione        | 0                 | 69.525                | 0                 | -69.525            |
| e) Contributi Sport e Salute progetti FIDAL                            | 0                 | 1.000.000             | 840.000           | -160.000           |
| f) Contributi Sport e Salute Scuola Kids e Scuola Junior               | 0                 | 3.648.380             | 0                 | -3.648.380         |
| g) Contributi Sport e Salute Tutti i Quartieri e inclusione            | 0                 | 26.169                | 0                 | -26.169            |
| h) Contributi Sport e Salute Giochi della Gioventù                     | 0                 | 34.575                | 0                 | -34.575            |
| <b>2) Contributi Stato, Enti Pubblici, altri Enti</b>                  | <b>0</b>          | <b>558.000</b>        | <b>70.000</b>     | <b>-488.000</b>    |
| a) Contributo Comune di Viareggio per Campionati Italiani Cadetti/e    | 0                 | 100.000               | 0                 | -100.000           |
| b) Contributi Comuni Progetto Bandiera Azzurra                         | 0                 | 28.000                | 0                 | -28.000            |
| c) Contributi Dipartimento Sport risorse umane                         | 0                 | 430.000               | 0                 | -430.000           |
| d) Contributo Regione Liguria per Coppa Europa 10.000 metri            | 0                 | 0                     | 70.000            | 70.000             |
| <b>3) Quote degli associati</b>  | <b>3.086.500</b>  | <b>3.946.500</b>      | <b>4.053.500</b>  | <b>107.000</b>     |
| a) Quote di affiliazione   | 135.000           | 135.000               | 142.000           | 7.000              |
| b) Quote di tesseramento   | 1.500.000         | 1.610.000             | 1.740.000         | 130.000            |
| c) Quote di tesseramento runcard                                       | 1.250.000         | 2.000.000             | 1.950.000         | -50.000            |
| d) Multe e tasse gara  | 155.000           | 155.000               | 165.000           | 10.000             |
| e) Diritti di segreteria   | 46.500            | 46.500                | 46.500            | 0                  |
| f) Quote abbonamento alla rivista federale                             | 0                 | 0                     | 10.000            | 10.000             |
| <b>4) Ricavi da manifestazioni internazionali</b>                      | <b>1.602.900</b>  | <b>1.641.400</b>      | <b>1.625.800</b>  | <b>-15.600</b>     |
| a) Contributi dalla Federazione Internazionale                         | 25.000            | 25.000                | 50.000            | 25.000             |
| b) Contributi e rimborsi da altre organizzazioni                       | 0                 | 0                     | 43.900            | 43.900             |
| c) Pubblicità Sponsorizzazioni   | 790.800           | 829.300               | 794.800           | -34.500            |
| d) Diritti televisivi  | 437.100           | 437.100               | 487.100           | 50.000             |
| e) Vendita biglietti   | 350.000           | 350.000               | 250.000           | -100.000           |
| <b>5) Ricavi da Manifestazioni Nazionali</b>                           | <b>255.000</b>    | <b>255.000</b>        | <b>235.000</b>    | <b>-20.000</b>     |
| a) Contributi e rimborsi da altre organizzazioni                       | 0                 | 0                     | 0                 | 0                  |
| b) Pubblicità Sponsorizzazioni   | 0                 | 0                     | 0                 | 0                  |
| c) Vendita materiale promozionale                                      | 0                 | 0                     | 0                 | 0                  |
| d) Vendita Biglietti   | 0                 | 0                     | 0                 | 0                  |
| e) Diritti televisivi  | 200.000           | 200.000               | 180.000           | -20.000            |
| f) Vendita di servizi  | 55.000            | 55.000                | 55.000            | 0                  |
| <b>6) Ricavi da pubblicità e sponsorizzazioni</b>                      | <b>2.602.040</b>  | <b>2.782.165</b>      | <b>2.844.175</b>  | <b>62.010</b>      |
| a) Sponsors Istituzionali  | 55.000            | 55.000                | 55.000            | 0                  |
| b) Fornitori Ufficiali della Federazione                               | 2.547.040         | 2.727.165             | 2.789.175         | 62.010             |
| <b>7) Altri ricavi della gestione ordinaria</b>                        | <b>400.000</b>    | <b>400.455</b>        | <b>816.000</b>    | <b>415.545</b>     |
| a) Diritti di segreteria   | 280.000           | 280.000               | 300.000           | 20.000             |
| b) Quote iscrizioni a corsi  | 100.000           | 100.000               | 466.000           | 366.000            |
| c) Recupero e rimborsi da terzi  | 20.000            | 20.000                | 50.000            | 30.000             |
| d) Sopravvenienze e insussistenze attive non iscrivibili in altre voci | 0                 | 455                   | 0                 | -455               |
| <b>8) Contributi CIP</b>   | <b>0</b>          | <b>0</b>              | <b>0</b>          | <b>0</b>           |
| a) Contributi CIP  | 0                 | 0                     | 0                 | 0                  |
| <b>VALORE DELLA PRODUZIONE CENTRALE</b>                                | <b>22.836.738</b> | <b>29.263.724</b>     | <b>25.414.249</b> | <b>-3.849.475</b>  |
| <b>VALORE DELLA PRODUZIONE TERRITORIALE</b>                            | <b>6.400.124</b>  | <b>8.836.726</b>      | <b>7.096.958</b>  | <b>-1.739.768</b>  |
| <b>TOTALE VALORE DELLA PRODUZIONE</b>                                  | <b>29.236.862</b> | <b>38.100.450</b>     | <b>32.511.207</b> | <b>-5.589.243</b>  |



Analizzando i vari ricavi per singolo programma di attività, emerge quanto segue:

### CONTRIBUTI SPORT E SALUTE SPA E CONI

| A) VALORE DELLA PRODUZIONE                                      | Budget 2025       | Budget 2025<br>agg.to | Budget 2026       | Delta<br>2026/2025 |
|---|-------------------|-----------------------|-------------------|--------------------|
| <b>1) Contributi Sport e Salute e CONI</b>                      | <b>14.890.298</b> | <b>19.680.204</b>     | <b>15.769.774</b> | <b>-3.910.430</b>  |
| a) Funzionamento ed attività sportiva                           | 6.957.798         | 6.957.798             | 6.354.274         | -603.524           |
| b) P.O. e Alto Livello  | 7.932.500         | 7.932.500             | 8.575.500         | 643.000            |
| c) Contributi Sport e Salute Sport nei Parchi                   | 0                 | 11.257                | 0                 | -11.257            |
| d) Contributi Sport e Salute dedicati al piano digitalizzazione | 0                 | 69.525                | 0                 | -69.525            |
| e) Contributi Sport e Salute progetti FIDAL                     | 0                 | 1.000.000             | 840.000           | -160.000           |
| f) Contributi Sport e Salute Scuola Kids e Scuola Junior        | 0                 | 3.648.380             | 0                 | -3.648.380         |
| g) Contributi Sport e Salute Tutti i Quartieri e inclusione     | 0                 | 26.169                | 0                 | -26.169            |
| h) Contributi Sport e Salute Giochi della Gioventù              | 0                 | 34.575                | 0                 | -34.575            |

### Sport e Salute S.p.A.

I contributi ordinari assegnati da Sport e Salute S.p.A. alle Federazioni Sportive Nazionali per l'esercizio 2026 sono determinati sulla base di un sistema di valutazione strutturato, definito dal Modello algoritmico dei Contributi (M.a.C.), coerente con gli indirizzi dell'Autorità di Governo competente in materia di sport e con i principi di trasparenza, sostenibilità ed efficienza gestionale. In particolare, il sistema di assegnazione dei contributi per le FSN e DSA è finalizzato a:

- promuovere la crescita del movimento sportivo, misurata in termini di cittadini coinvolti nell'attività fisica e sportiva;
- premiare il merito sportivo, valorizzando i risultati conseguiti a livello internazionale e la capacità delle discipline di generare visibilità e attrattività;
- ottimizzare l'utilizzo delle risorse pubbliche, favorendo la concentrazione degli investimenti sull'attività sportiva e promuovendo la sostenibilità economico-gestionale degli Organismi Sportivi.

Con riferimento ai criteri di destinazione delle risorse, per l'esercizio 2026 è previsto che:

- almeno il 20% dei contributi sia destinato al sostegno dell'attività sportiva diversa dalla Preparazione Olimpica e Alto Livello, al fine di massimizzare l'impatto sul sistema sportivo di base;
- almeno il 20% dei contributi sia destinato alle attività di Preparazione Olimpica e Alto Livello, garantendo un adeguato finanziamento dei programmi tecnici di eccellenza;
- la quota residua, fino a un massimo del 60%, possa essere utilizzata per ulteriori finalità istituzionali (personale, organi federali, impiantistica sportiva, servizi generali), nel rispetto del principio di omnicomprensività dei contributi.

Al fine di garantire la trasparenza e la tracciabilità nell'utilizzo delle risorse, è previsto l'obbligo di presentazione a Sport e Salute S.p.A. di un prospetto informativo sintetico che illustri in modo chiaro la destinazione dei contributi ricevuti.

Il modello di assegnazione 2026 introduce inoltre un meccanismo di orientamento verso l'efficienza gestionale, destinando una quota delle risorse al finanziamento di progetti di sviluppo e di efficientamento organizzativo, finalizzati:

- alla crescita del numero dei tesserati attivi;
- alla razionalizzazione dei costi di funzionamento;

- al rafforzamento degli investimenti nell'attività sportiva a favore dei praticanti.

L'accesso a tali risorse è subordinato alla presentazione di specifici progetti a Sport e Salute S.p.A.; l'erogazione avviene per il 50% a titolo di anticipo, a seguito dell'approvazione del progetto, e per il restante 50% a saldo, previa rendicontazione dei risultati conseguiti.

Per quanto concerne l'esercizio 2025, il Consiglio di Amministrazione di Sport e Salute S.p.A., nella seduta del 20 dicembre 2024, aveva assegnato alla Federazione un contributo pari a € 14.890.298, in diminuzione di € 260.731 (-1,72%) rispetto all'anno precedente. Anche per il 2025 non era stata puntualmente distinta, in sede di assegnazione, la quota destinata alla Preparazione Olimpica e Alto Livello; la Federazione ha pertanto provveduto ad allocare le risorse nel rispetto delle soglie minime previste, destinando:

- € 7.932.500 alle attività di Preparazione Olimpica e Alto Livello;
- € 6.957.798 alle attività di promozione sportiva, attività sportiva e funzionamento, comprensive delle risorse liberamente allocabili per le restanti progettualità federali.

Il nuovo modello di assegnazione dei contributi per l'esercizio 2026 ha introdotto parametri aggiornati per la valorizzazione del merito sportivo, della crescita del movimento sportivo, della performance ESG e dell'analisi della sostenibilità patrimoniale, nonché una valutazione congiunta di FSN e DSA sulla base di criteri omogenei. Pur condividendo le finalità di trasparenza, razionalizzazione ed efficientamento sottese al nuovo impianto valutativo, la Federazione rileva come l'applicazione uniforme di tali criteri non colga pienamente le specificità della disciplina dell'atletica leggera, caratterizzata da una pluralità di specialità, da un elevato numero di atleti e tecnici coinvolti e da una struttura organizzativa particolarmente complessa. In particolare, i risultati sportivi conseguiti dalla Federazione sono il frutto della partecipazione a competizioni internazionali con rappresentative numerose e articolate, la cui gestione comporta costi significativamente superiori rispetto a quelli sostenuti da Federazioni che operano in un numero più limitato di discipline o con rappresentative di dimensioni più contenute. Tali elementi incidono in modo sostanziale sui livelli di spesa necessari a garantire risultati di alto livello, senza che ciò trovi sempre adeguata valorizzazione nei parametri di assegnazione dei contributi. La Federazione ritiene pertanto che un sistema di valutazione basato su indicatori prevalentemente quantitativi e aggregati possa determinare effetti distorsivi nel confronto tra Organismi Sportivi profondamente eterogenei, penalizzando discipline che, come l'atletica leggera, rivestono un ruolo strutturale e trasversale nello sviluppo del movimento sportivo nazionale e nel conseguimento dei risultati internazionali.

L'analisi delle componenti dei contributi Sport e Salute S.p.A. evidenzia una diversa articolazione delle risorse nel Budget 2026 rispetto al Budget 2025 aggiornato, con una rimodulazione significativa tra le varie linee di intervento.

Le risorse destinate al Funzionamento e all'attività sportiva si attestano a € **6.354.274**, registrando una riduzione di € **603.524**. Al contrario, le risorse destinate alla Preparazione Olimpica e all'Alto Livello evidenziano un incremento pari a € **643.000**, attestandosi a € **8.575.500**. Questo andamento conferma la centralità attribuita al sostegno dell'attività tecnica di eccellenza e alla partecipazione alle principali competizioni internazionali, coerentemente con gli obiettivi sportivi della Federazione. Non risultano invece riproposti nel Budget 2026 alcuni contributi di natura progettuale e straordinaria che avevano caratterizzato il Budget 2025 aggiornato. In particolare, non sono previste risorse per i progetti "Sport nei Parchi", per il piano di digitalizzazione, per le iniziative "Scuola Kids e Scuola Junior", per i progetti di inclusione sociale e per i Giochi della Gioventù, determinando una riduzione complessiva significativa rispetto all'esercizio precedente.

Permangono, seppur in misura ridotta, i contributi destinati a progetti federali specifici, che passano da € 1.000.000 a € 840.000, con una diminuzione pari a € 160.000, riconducibile alla quota di competenza imputata all'esercizio 2026 relativa al contributo del Progetto "PISTA 2.0".

## CONI

Alla data di redazione del presente bilancio, non è noto alcun contributo per l'esercizio 2026.

### CONTRIBUTI STATO, ENTI PUBBLICI, ALTRI ENTI

| A) VALORE DELLA PRODUZIONE   | Budget 2025 | Budget 2025<br>agg.to | Budget 2026   | Delta<br>2026/2025 |
|--|-------------|-----------------------|---------------|--------------------|
| <b>2) Contributi Stato, Enti Pubblici, altri Enti</b>                      | <b>0</b>    | <b>558.000</b>        | <b>70.000</b> | <b>-488.000</b>    |
| <i>a) Contributo Comune di Viareggio per Campionati Italiani Cadetti/e</i> | <i>0</i>    | <i>100.000</i>        | <i>0</i>      | <i>-100.000</i>    |
| <i>b) Contributi Comuni Progetto Bandiera Azzurra</i>                      | <i>0</i>    | <i>28.000</i>         | <i>0</i>      | <i>-28.000</i>     |
| <i>c) Contributi Dipartimento Sport e Regione Lazio risorse umane</i>      | <i>0</i>    | <i>430.000</i>        | <i>0</i>      | <i>-430.000</i>    |
| <i>d) Contributo Regione Liguria per Coppa Europa 10.000 metri</i>         | <i>0</i>    | <i>0</i>              | <i>70.000</i> | <i>70.000</i>      |

Nel Budget 2026, i contributi provenienti da Stato, Enti Pubblici e altri Enti ammontano complessivamente a € 70.000, evidenziando una riduzione pari a € 488.000 rispetto al Budget 2025 aggiornato.

Nel presente bilancio non sono stati iscritti stanziamenti per la maggior parte delle voci del programma, in quanto, alla data di predisposizione del documento previsionale, non risultano pervenuti impegni formali da parte degli Organismi pubblici finanziatori. La previsione è stata pertanto formulata secondo un criterio di prudenza, in coerenza con i principi contabili adottati dalla Federazione.

Il **Budget 2025 aggiornato** includeva prevalentemente:

- un contributo del Dipartimento per lo Sport pari a € 300.000;
- un contributo della Regione Lazio pari a € 130.000,

entrambi riferiti all'organizzazione dell'evento Golden Gala.

Nel **Budget 2026** l'unica voce iscritta è rappresentata dal contributo del Comune di La Spezia, pari a € 70.000, destinato al supporto dell'organizzazione della Coppa Europa dei 10.000 metri.

La riduzione complessiva del programma è riconducibile alla natura straordinaria e non ricorrente delle risorse iscritte nel Budget 2025 aggiornato, nonché alla scelta di iscrivere in bilancio esclusivamente contributi già formalmente deliberati, rinviando l'eventuale iscrizione di ulteriori risorse a successive variazioni di bilancio.

## QUOTE DEGLI ASSOCIATI E DA TERZI

| A) VALORE DELLA PRODUZIONE                 | Budget 2025      | Budget 2025<br>agg.to | Budget 2026      | Delta<br>2026/2025 |
|--|------------------|-----------------------|------------------|--------------------|
| <b>3) Quote degli associati</b>            | <b>3.086.500</b> | <b>3.946.500</b>      | <b>4.053.500</b> | <b>107.000</b>     |
| a) Quote di affiliazione                   | 135.000          | 135.000               | 142.000          | 7.000              |
| b) Quote di tesseramento                   | 1.500.000        | 1.610.000             | 1.740.000        | 130.000            |
| c) Quote di tesseramento runcard           | 1.250.000        | 2.000.000             | 1.950.000        | -50.000            |
| d) Multe e tasse gara                      | 155.000          | 155.000               | 165.000          | 10.000             |
| e) Diritti di segreteria                   | 46.500           | 46.500                | 46.500           | 0                  |
| f) Quote abbonamento alla rivista federale | 0                | 0                     | 10.000           | 10.000             |

Le quote degli associati, che rappresentano la seconda fonte di finanziamento della Federazione, evidenziano nel triennio 2023-2025 un andamento complessivamente positivo, seppur differenziato tra le singole componenti di ricavo. Le previsioni per il Budget 2026 sono state elaborate sulla base dei dati storici disponibili, applicando criteri prudenziali e tenendo conto delle dinamiche registrate nelle diverse voci.

### Quote di affiliazione

Le quote di affiliazione presentano nel triennio di riferimento un andamento sostanzialmente stabile:

- **2023:** € 141.465
- **2024:** € 143.445
- **2025:** € 144.116

La media triennale risulta pari a € 143.009. La previsione per il Budget 2026, pari a € 142.000, è stata determinata tenendo conto dell'andamento storico dei ricavi, nonché dell'incremento delle quote deliberato dal Consiglio Federale per l'anno 2026, applicando al contempo un criterio prudenziale in relazione al numero delle società affiliate attese.





### Quote di tesseramento

Le quote di tesseramento mostrano un andamento in progressiva crescita nel triennio di riferimento:

- **2023:** € 1.585.450
- **2024:** € 1.615.904
- **2025:** € 1.669.140

La media triennale risulta pari a **€ 1.623.498**. La previsione per il Budget 2026, pari a **€ 1.740.000**, tiene conto del trend positivo registrato, dell'evoluzione del numero dei tesserati e dell'incremento delle quote deliberato dal Consiglio Federale per l'anno 2026, collocandosi su un livello coerente con l'andamento storico e con le prospettive di sviluppo del movimento federale.

### Quote di tesseramento Runcard

I tesseramenti Runcard evidenziano una crescita particolarmente significativa nel triennio:

- **2023:** € 1.110.998
- **2024:** € 1.420.755
- **2025:** € 1.944.565

La **media triennale** risulta pari a **€ 1.492.106**. La previsione per il Budget 2026, pari a **€ 1.950.000**, è stata definita adottando un approccio prudenziale rispetto al dato 2025, pur confermando il consolidamento di questa modalità di partecipazione all'attività federale. Con riferimento alle quote di tesseramento RUNCARD, si evidenzia che, a decorrere dal 1° gennaio 2026, il Consiglio Federale ha introdotto una serie di misure di rimodulazione delle quote, finalizzate a incentivare il tesseramento attraverso le Associazioni Sportive Dilettantistiche e a rafforzare il ruolo delle società affiliate sul territorio, riducendo progressivamente il ricorso alla RUNCARD quale modalità alternativa di partecipazione all'attività federale.

In particolare, per l'esercizio 2026:

- gli atleti in possesso di RUNCARD valida per il 2025 che procederanno al tesseramento presso una ASD FIDAL beneficeranno di una riduzione del 50% della quota di tesseramento, pari a **€ 12,50** anziché **€ 25,00**;
- il tesserato FIDAL nel 2025 che acquisterà la RUNCARD sarà tenuto al pagamento della quota piena pari a **€ 50,00**;
- per i possessori di RUNCARD nel 2025, il costo di rinnovo per il 2026 è stato elevato da **€ 30,00** a **€ 40,00**, mentre il rinnovo successivo è fissato a **€ 50,00**.

Tali interventi si inseriscono in una strategia di medio periodo volta a favorire il tesseramento attraverso le strutture associative federali, valorizzando l'attività delle società sportive e promuovendo una maggiore integrazione degli atleti nel sistema federale organizzato.

La previsione di bilancio relativa alle quote di tesseramento RUNCARD per il 2026, pari a **€ 1.950.000**, è stata pertanto formulata tenendo conto sia dell'andamento crescente registrato nel triennio precedente, sia degli effetti attesi dalle nuove politiche di incentivazione e riequilibrio tra tesseramento societario e RUNCARD, adottando un criterio prudenziale in considerazione delle possibili variazioni nei comportamenti di adesione.

### Multe, sanzioni e tasse gara

Nel triennio considerato, i ricavi derivanti da multe, sanzioni e tasse gara presentano un andamento variabile ma complessivamente stabile:

- **2023:** € 32.228 (multe e sanzioni), € 41.005 (misurazioni), € 102.776 (tasse gara)
- **2024:** € 27.866, € 53.005, € 92.330

- **2025:** € 40.268, € 49.875, € 86.774

Le medie triennali risultano pari a:

- **multe e sanzioni:** € 33.454
- **tasse misurazione percorsi:** € 47.962
- **tasse gara:** € 93.960

La previsione complessiva per il Budget 2026, pari a **€ 165.000**, è stata determinata applicando una riduzione prudenziale rispetto alle medie storiche, in considerazione della variabilità connessa al numero e alla tipologia delle manifestazioni.

### Diritti di segreteria

I diritti di segreteria presentano nel triennio i seguenti valori:

- **2023:** € 46.140
- **2024:** € 39.905
- **2025:** € 38.023

La media triennale si attesta a **€ 41.356**. La previsione per il Budget 2026, pari a **€ 46.500**, tiene conto dell'andamento storico e delle esigenze amministrative connesse alle attività federali, risultando coerente con il livello di attività previsto.

### Quote di abbonamento alla rivista federale

Nel triennio precedente non risultano ricavi significativi per quote di abbonamento alla rivista federale.

Nel Budget 2026 è prevista l'iscrizione prudenziale di **€ 10.000**, in relazione alle iniziative editoriali programmate.

Nel complesso, la comparazione dell'ultimo triennio evidenzia una sostanziale solidità delle entrate associative, con segnali di crescita nelle principali voci di tesseramento, a fronte di una previsione 2026 formulata secondo criteri di prudenza e attendibilità, in linea con l'andamento storico e con le prospettive del movimento sportivo federale.



## RICAVI DA MANIFESTAZIONI INTERNAZIONALI

| A) VALORE DELLA PRODUZIONE                        | Budget 2025      | Budget 2025<br>agg.to | Budget 2026      | Delta<br>2026/2025 |
|---|------------------|-----------------------|------------------|--------------------|
| <b>4) Ricavi da manifestazioni internazionali</b> | <b>1.602.900</b> | <b>1.641.400</b>      | <b>1.625.800</b> | <b>-15.600</b>     |
| a) Contributi dalla Federazione Internazionale    | 25.000           | 25.000                | 50.000           | 25.000             |
| b) Contributi e rimborsi da altre organizzazioni  | 0                | 0                     | 43.900           | 43.900             |
| c) Pubblicità Sponsorizzazioni                    | 790.800          | 829.300               | 794.800          | -34.500            |
| d) Diritti televisivi                             | 437.100          | 437.100               | 487.100          | 50.000             |
| e) Vendita biglietti                              | 350.000          | 350.000               | 250.000          | -100.000           |

I ricavi da manifestazioni internazionali previsti nel Budget 2026 ammontano complessivamente a **€ 1.625.800**, registrando una riduzione di **€ 15.600** rispetto alla previsione aggiornata 2025. La lieve flessione complessiva è riconducibile a una diversa composizione interna delle singole voci di ricavo, parzialmente compensata da incrementi su specifiche linee.

### Contributi dalla Federazione Internazionale

La voce presenta ricavi stimati pari a **€ 50.000**, con un incremento di **€ 25.000** rispetto all'importo iscritto nel **Budget 2025 aggiornato (€ 25.000)**.

Tale aumento è riconducibile al maggiore supporto riconosciuto dalla Federazione Internazionale in relazione all'organizzazione della Coppa Europa dei 10.000 metri, in programma a La Spezia il 23 maggio 2026.

### Contributi e rimborsi da altre organizzazioni

Per l'esercizio 2026 risultano iscritti ricavi, pari a **€ 43.900**, voce non presente nel Budget 2025 e riferita a contributi connessi all'organizzazione della Coppa Europa dei 10.000 metri che si svolgerà a La Spezia il 23 Maggio 2026. L'importo rappresenta pertanto un incremento integrale rispetto all'esercizio precedente.

### Pubblicità e sponsorizzazioni

I ricavi da pubblicità e sponsorizzazioni sono stimati in **€ 794.800**, in lieve diminuzione rispetto alla previsione aggiornata 2025 (**€ 829.300**).

La voce è composta principalmente da:

- **OMEGA**, per **€ 390.000**;
- **Wanda**, Main Sponsor della Diamond League, per **€ 250.800**;
- altri sponsor connessi all'evento internazionale **Coppa Europa di 10.000 metri** per **€ 154.000**

### Diritti televisivi

I diritti televisivi ammontano a **€ 487.100**, con un incremento di **€ 50.000** rispetto al Budget 2025 aggiornato. L'aumento è riconducibile alla ripartizione dei diritti televisivi della Diamond League relativi al Golden Gala, in applicazione del nuovo accordo in vigore.

### Vendita biglietti

I ricavi derivanti dalla vendita dei biglietti per il Golden Gala sono stimati in **€ 250.000**, in diminuzione di **€ 100.000** rispetto alla previsione aggiornata 2025. La stima è stata formulata secondo un

criterio prudenziale, tenendo conto dell'andamento storico delle vendite e delle condizioni di mercato.

## RICAVI DA MANIFESTAZIONI NAZIONALI

| A) VALORE DELLA PRODUZIONE                       | Budget 2025    | Budget 2025<br>agg.to | Budget 2026    | Delta<br>2026/2025 |
|--|----------------|-----------------------|----------------|--------------------|
| <b>5) Ricavi da Manifestazioni Nazionali</b>     | <b>255.000</b> | <b>255.000</b>        | <b>235.000</b> | <b>-20.000</b>     |
| a) Contributi e rimborsi da altre organizzazioni | 0              | 0                     | 0              | 0                  |
| b) Pubblicità Sponsorizzazioni                   | 0              | 0                     | 0              | 0                  |
| c) Vendita materiale promozionale                | 0              | 0                     | 0              | 0                  |
| d) Vendita Biglietti                             | 0              | 0                     | 0              | 0                  |
| e) Diritti televisivi                            | 200.000        | 200.000               | 180.000        | -20.000            |
| f) Vendita di servizi                            | 55.000         | 55.000                | 55.000         | 0                  |

I ricavi da manifestazioni nazionali previsti nel Budget 2026 ammontano complessivamente a € **235.000**, registrando un decremento pari a € **20.000** rispetto alla previsione del Budget 2025 e del Budget 2025 aggiornato.

La riduzione è interamente riconducibile alla voce diritti televisivi, che si attestano a € **180.000**, a fronte dei € **200.000** previsti nel Budget aggiornato. La stima tiene conto di una diversa allocazione delle risorse connesse alla copertura televisiva dei Campionati Federali e dei principali meeting nazionali e internazionali, tra i quali rientrano, a titolo esemplificativo, i Campionati Italiani Assoluti indoor e outdoor, il Golden Gala, il Cross del Campaccio e il Meeting Internazionale di Rovereto. Risultano invece invariate rispetto all'esercizio precedente le ulteriori voci di ricavo del programma. In particolare, la vendita di servizi è confermata per € **55.000**, in linea con l'andamento storico e con le attività previste nel corso dell'esercizio.

Non sono previsti, anche per il 2026, ricavi derivanti da contributi e rimborsi da altre organizzazioni, pubblicità e sponsorizzazioni, vendita di materiale promozionale e vendita di biglietti, in coerenza con la struttura economica delle manifestazioni nazionali e con il criterio di prudenza adottato nella predisposizione del bilancio.

## RICAVI DA PUBBLICITÀ E SPONSORIZZAZIONI

| A) VALORE DELLA PRODUZIONE                        | Budget 2025      | Budget 2025<br>agg.to | Budget 2026      | Delta<br>2026/2025 |
|---|------------------|-----------------------|------------------|--------------------|
| <b>6) Ricavi da pubblicità e sponsorizzazioni</b> | <b>2.602.040</b> | <b>2.782.165</b>      | <b>2.844.175</b> | <b>62.010</b>      |
| a) Sponsors Istituzionali                         | 55.000           | 55.000                | 55.000           | 0                  |
| b) Fornitori Ufficiali della Federazione          | 2.547.040        | 2.727.165             | 2.789.175        | 62.010             |

I ricavi da pubblicità e sponsorizzazioni previsti nel Budget 2026 ammontano complessivamente a € **2.844.175**, registrando un incremento di € **62.010** rispetto al Budget 2025 aggiornato. L'aumento è integralmente attribuibile alla componente dei Fornitori Ufficiali della Federazione, mentre i ricavi da Sponsor Istituzionali risultano invariati rispetto all'esercizio precedente.

I ricavi comprendono sia componenti monetarie (cash) sia operazioni permutative e controresta-



zioni, connesse ai contratti di sponsorizzazione e fornitura in essere, in coerenza con i criteri di competenza economica adottati.

### Sponsor Istituzionali

Nell'ambito degli Sponsor Istituzionali, si segnala il contratto con CO.GE.DI. (periodo 1 gennaio 2025 – 31 dicembre 2026), che prevede ricavi per **€ 55.000** in cash e **€ 24.800** in controprestazioni.

### Fornitori Ufficiali della Federazione

L'importo complessivo dei contratti relativi ai Fornitori Ufficiali della Federazione per l'esercizio 2026 ammonta a **€ 2.607.000** in cash, oltre a **€ 182.175** in controprestazioni, come dettagliato nel prospetto riepilogativo.

In particolare:

- **ON** (durata 1 gennaio 2026 – 31 dicembre 2029) rappresenta la componente prevalente, con un importo cash per il **2026** pari a **€ 1.950.000**;
- **Trenitalia** (1 gennaio 2025 – 31 dicembre 2026): **€ 495.000** cash e **€ 105.000** in controprestazioni;
- **Mondo S.p.A.** (1 novembre 2025 – 31 dicembre 2028): **€ 30.000** cash;
- **Drivalia S.p.A.** (1 ottobre 2025 – 30 settembre 2028): **€ 52.375** in controprestazioni, senza componente monetaria;
- **D.A.O. (Omegor)** (1 gennaio 2026 – 31 dicembre 2028): **€ 52.000** cash;
- **Pastificio Felicetti**: **€ 80.000** cash;

Le controprestazioni previste per l'esercizio 2026, complessivamente pari a **€ 182.175**, risultano riconducibili principalmente ai contratti con Trenitalia, CO.GE.DI. e Drivalia, come evidenziato nel prospetto di dettaglio.

Nel complesso, la previsione per il 2026 evidenzia una struttura di ricavi consolidata, supportata da accordi pluriennali, caratterizzata da una significativa componente cash e da una quota di controprestazioni funzionale al sostegno delle attività sportive, organizzative e promozionali della Federazione, in coerenza con la programmazione dell'esercizio.



## ALTRI RICAVI DELLA GESTIONE ORDINARIA

| A) VALORE DELLA PRODUZIONE  | Budget 2025    | Budget 2025<br>agg.to | Budget 2026    | Delta<br>2026/2025 |
|---|----------------|-----------------------|----------------|--------------------|
| <b>7) Altri ricavi della gestione ordinaria</b>                               | <b>400.000</b> | <b>400.455</b>        | <b>816.000</b> | <b>415.545</b>     |
| <i>a) Diritti di segreteria</i>   | <i>280.000</i> | <i>280.000</i>        | <i>300.000</i> | <i>20.000</i>      |
| <i>b) Quote iscrizioni a corsi</i>  | <i>100.000</i> | <i>100.000</i>        | <i>466.000</i> | <i>366.000</i>     |
| <i>c) Recuperi e rimborsi da terzi</i>  | <i>20.000</i>  | <i>20.000</i>         | <i>50.000</i>  | <i>30.000</i>      |
| <i>d) Sopravvenienze e insussistenze attive non iscrivibili in altre voci</i> | <i>0</i>       | <i>455</i>            | <i>0</i>       | <i>-455</i>        |

Il programma “Altri ricavi della gestione ordinaria” presenta, nel Budget 2026, ricavi complessivamente pari a **€ 816.000**, evidenziando un incremento di **€ 415.545** rispetto alla previsione del Budget 2025 aggiornato.

L'aumento complessivo è riconducibile principalmente allo sviluppo delle attività formative federali, nonché a un incremento di alcune voci accessorie della gestione ordinaria.

### Diritti di segreteria

I diritti di segreteria, prevalentemente riferiti ai ricavi derivanti dall'omologazione degli impianti sportivi, sono stimati in **€ 300.000**, registrando un incremento di **€ 20.000** rispetto all'esercizio precedente. La previsione tiene conto dell'andamento storico e dell'intensificazione delle attività di homologazione previste per il 2026.

### Quote di iscrizione ai corsi

La voce quote di iscrizione ai corsi evidenzia ricavi stimati pari a **€ 466.000**, in aumento di **€ 366.000** rispetto alla previsione aggiornata 2025. L'incremento è riconducibile alla riorganizzazione del Centro Studi e Ricerche della Federazione, che ha avviato nuovi percorsi formativi e ampliato l'offerta didattica, con effetti positivi sul numero delle iscrizioni e sui relativi proventi.

### Recuperi e rimborsi da terzi

La voce recuperi e rimborsi da terzi è stimata in **€ 50.000**, registrando un incremento di **€ 30.000** rispetto al Budget 2025 aggiornato.

Tale incremento è riconducibile al contributo economico assegnato per l'esercizio 2026 dallo sponsor tecnico ON, destinato all'acquisto di abbigliamento sportivo per gli Ufficiali di Gara e i Giudici, a supporto delle attività istituzionali e operative della Federazione.

### Sopravvenienze e insussistenze attive

Nel Budget 2026 non risultano iscritte sopravvenienze e insussistenze attive, a differenza di quanto rilevato nel Budget 2025 aggiornato, in cui tale voce presentava un importo residuale pari a **€ 455**. Nel complesso, l'andamento del programma conferma una diversificazione delle fonti di ricavo della gestione ordinaria, con una crescente incidenza delle attività formative, in coerenza con gli indirizzi strategici della Federazione e con l'obiettivo di rafforzare l'autofinanziamento.

## RICAVI COMITATI

| A) RICAVI DELLA PRODUZIONE  | Budget 2025      | Budget agg.to 2025 | Budget 2026      | Delta 2026/2025<br>agg. |
|---|------------------|--------------------|------------------|-------------------------|
| <b>1) Contributi Stato, Enti Pubblici, altri Enti</b>                 | <b>448.491</b>   | <b>1.258.659</b>   | <b>238.946</b>   | <b>-1.019.713</b>       |
| <b>2) Quote degli associati</b>                                       | <b>4.971.643</b> | <b>5.911.192</b>   | <b>5.747.561</b> | <b>-163.631</b>         |
| a) Quote di affiliazione  | 780.837          | 827.032            | 818.275          | -8.757                  |
| b) Quote di tesseramento  | 2.302.399        | 2.515.914          | 2.457.518        | -58.396                 |
| c) Multe e tasse gara   | 1.341.849        | 1.722.183          | 1.668.477        | -53.706                 |
| c) Diritti di segreteria  | 345.617          | 606.045            | 506.261          | -99.784                 |
| d) Quote Iscrizioni a corsi   | 200.941          | 240.018            | 297.030          | 57.012                  |
| e) Quote per licenze  | 0                | 0                  | 0                | 0                       |
| <b>3) Ricavi da manifestazioni internazionali</b>                     | <b>0</b>         | <b>0</b>           | <b>0</b>         | <b>0</b>                |
| <b>4) Ricavi da Manifestazioni Nazionali</b>                          | <b>14.800</b>    | <b>337.650</b>     | <b>100.905</b>   | <b>-236.745</b>         |
| a) Contributi e rimborsi da altre organizzazioni                      | 4.800            | 0                  | 0                | 0                       |
| b) Pubblicità Sponsorizzazioni  | 0                | 327.650            | 91.275           | -236.375                |
| c) Vendita materiale promozionale                                     | 0                | 0                  | 0                | 0                       |
| d) Vendita Biglietti  | 10.000           | 10.000             | 9.630            | -370                    |
| e) Vendita di servizi   | 0                | 0                  | 0                | 0                       |
| <b>5) Ricavi da pubblicità e sponsorizzazioni</b>                     | <b>0</b>         | <b>0</b>           | <b>0</b>         | <b>0</b>                |
| a) Contributi e rimborsi da altre organizzazioni                      | 0                | 0                  | 0                | 0                       |
| b) Vendita di materiale promozionale                                  | 0                | 0                  | 0                | 0                       |
| c) Sponsors Istituzionali   | 0                | 0                  | 0                | 0                       |
| d) Fornitori Ufficiali della Federazione                              | 0                | 0                  | 0                | 0                       |
| <b>6) Altri ricavi della gestione ordinaria</b>                       | <b>965.190</b>   | <b>1.329.225</b>   | <b>1.009.546</b> | <b>-319.679</b>         |
| a) Recupero e rimborsi da terzi                                       | 101.000          | 291.918            | 134.772          | -157.146                |
| b) Vendita di pubblicazioni materiale didattico e altro mat. sportivo | 0                | 0                  | 500              | 500                     |
| c) Fitti attivi e convenzione con terzi                               | 335.190          | 376.152            | 302.424          | -73.728                 |
| d) Altre prestazioni da terzi   | 0                | 0                  | 0                | 0                       |
| e) Vendita biglietti  | 0                | 0                  | 0                | 0                       |
| f) Quote iscrizioni a corsi   | 529.000          | 661.155            | 571.850          | -89.305                 |
| <b>VALORE DELLA PRODUZIONE TERRITORIALE</b>                           | <b>6.400.124</b> | <b>8.836.726</b>   | <b>7.096.958</b> | <b>-1.739.768</b>       |

Le entrate complessive dei Comitati Territoriali, previste nel Budget 2026, ammontano complessivamente a **€ 7.096.958**, evidenziando una diminuzione pari a **€ 1.739.768** rispetto al Budget 2025 aggiornato.

I Comitati Regionali della FIDAL, in quanto dotati di autonomia tecnico-amministrativa, predispongono i propri documenti previsionali sulla base delle risorse loro disponibili, finalizzandole al conseguimento degli obiettivi tecnici, agonistici, formativi, promozionali e di funzionamento sul territorio di competenza. Il documento previsionale in esame rappresenta pertanto l'aggregato dei preventivi approvati dai singoli Comitati Territoriali.

### Analisi delle principali voci di ricavo

La principale fonte di finanziamento dell'attività territoriale è rappresentata dalle quote degli associati, che nel Budget 2026 ammontano complessivamente a **€ 5.747.561**, registrando una riduzione pari a **€ 163.631** rispetto al Budget 2025 aggiornato.

Con riferimento alle quote di affiliazione e di tesseramento, si evidenzia che tali proventi sono oggetto di ripartizione tra la struttura centrale e i Comitati Territoriali, secondo le percentuali stabilite dalla normativa federale vigente, che prevedono una attribuzione del 60% ai Comitati Territoriali e del 40% alla FIDAL.

L'andamento delle quote degli associati a livello territoriale risente degli incrementi delle quote de-

liberati a livello federale, i cui effetti sono stati tuttavia stimati con criteri prudenziali in sede di predisposizione dei preventivi. In particolare, anche per l'Attività Territoriale, le previsioni relative alle quote di affiliazione e di tesseramento sono state determinate facendo riferimento alla media dei ricavi dell'ultimo triennio, opportunamente ridotta al fine di tenere conto della variabilità del numero delle società affiliate e dei tesserati, nonché delle differenze territoriali nella partecipazione all'attività agonistica.

Nel dettaglio:

- le **quote di affiliazione** si attestano a **€ 818.275**, in lieve diminuzione rispetto al Budget 2025 aggiornato (- **€ 8.757**);
- le **quote di tesseramento** ammontano a **€ 2.457.518**, con una riduzione pari a **€ 58.396**;
- i **ricavi da multe e tasse gara** si attestano a **€ 1.668.477**, in diminuzione di **€ 53.706**;
- i **diritti di segreteria** risultano pari a **€ 506.261**, con una riduzione di **€ 99.784**;
- le **quote di iscrizione ai corsi** si attestano a **€ 297.030**, evidenziando invece un incremento pari a **€ 57.012**, a conferma della rilevanza dell'attività formativa anche a livello territoriale.

I **Contributi da Stato, Enti Pubblici e altri Enti** risultano pari a **€ 238.946**, con una riduzione significativa pari a **€ 1.019.713** rispetto al Budget 2025 aggiornato. Tale contrazione è riconducibile alla natura straordinaria e non ricorrente di numerosi contributi iscritti nell'esercizio precedente e non riproposti nel 2026, in applicazione di un criterio di prudenza che prevede l'iscrizione in bilancio dei soli contributi formalmente deliberati.

I **Ricavi da manifestazioni nazionali** ammontano complessivamente a **€ 100.905**, registrando una diminuzione pari a **€ 236.745** rispetto al Budget 2025 aggiornato. La riduzione è principalmente riconducibile alla voce pubblicità e sponsorizzazioni, che passa da **€ 327.650** a **€ 91.275**, nonché alla lieve flessione dei ricavi da vendita di biglietti, che si attestano a **€ 9.630**.

Il programma **"Altri ricavi della gestione ordinaria"** evidenzia ricavi complessivi pari a **€ 1.009.546**, in diminuzione di **€ 319.679** rispetto al Budget 2025 aggiornato. In particolare:

- i **recuperi e rimborsi da terzi** si attestano a **€ 134.772**, con una riduzione pari a **€ 157.146**;
- i **fitti attivi e le convenzioni con terzi** ammontano a **€ 302.424**, in diminuzione di **€ 73.728**;
- le quote di iscrizione ai corsi risultano pari a **€ 571.850**, con una riduzione di **€ 89.305**;
- è prevista una voce residuale pari a **€ 500** per la vendita di pubblicazioni e materiale didattico.

La diminuzione complessiva dei ricavi dell'Attività Territoriale è pertanto riconducibile prevalentemente alla riduzione dei contributi pubblici straordinari, alla contrazione dei ricavi legati alle manifestazioni e alla fisiologica variabilità di alcune voci, quali le quote di iscrizione ai corsi e i proventi connessi all'attività agonistica, che risultano influenzate dal numero delle manifestazioni in calendario e dalla partecipazione degli atleti, difficilmente determinabili in sede di previsione.

Nel complesso, il Valore della Produzione Territoriale per l'esercizio 2026 riflette una programmazione prudenziale, coerente con le risorse effettivamente disponibili e con le dinamiche storiche delle entrate, garantendo il mantenimento delle attività istituzionali sul territorio pur in un contesto di riduzione delle risorse straordinarie.

---

Nel complesso, il **Valore della Produzione** previsto nel Budget 2026, pari a **€ 32.511.207**, evidenzia una riduzione rispetto al Budget 2025 aggiornato principalmente riconducibile alla minore incidenza dei contributi istituzionali – in particolare quelli assegnati da Sport e Salute S.p.A. – e alla mancata riproposizione di contributi straordinari legati a progetti specifici presenti nell'esercizio precedente. All'interno di tale dinamica, si conferma la priorità attribuita al sostegno dell'attività tecnica di ec-



cellenza, come attestato dall'incremento delle risorse destinate alla Preparazione Olimpica e Alto Livello, a fronte della riduzione delle linee progettuali straordinarie finanziate nel 2025. Contestualmente, si rileva la tenuta e il rafforzamento delle entrate proprie, in particolare delle quote degli associati, nonché l'andamento positivo dei ricavi da pubblicità e sponsorizzazioni e degli altri ricavi della gestione ordinaria, che contribuiscono a sostenere l'equilibrio complessivo del sistema federale.

Il quadro complessivo evidenzia pertanto una struttura dei ricavi improntata a criteri di prudenza, attendibilità e competenza economica, con un Valore della Produzione ripartito tra Attività Centrale e Attività Territoriale in coerenza con la programmazione dell'esercizio e con la diversa allocazione delle risorse rispetto agli interventi straordinari del precedente esercizio.



## COSTI DELLA PRODUZIONE

| COSTI   | Budget 2025       | Budget agg.to 2025 | Budget 2026       | Delta 2026/2025 agg. |
|---|-------------------|--------------------|-------------------|----------------------|
| <b>B1 Costi Attività Sportiva</b>                     | 19.854.927        | 27.211.519         | 21.582.733        | -5.628.786           |
| <b>B2 Costi Funzionamento</b>                         | 8.777.876         | 10.284.324         | 10.209.155        | -75.169              |
| <b>B3) Ammortamenti att. sportiva e funzionamento</b> | 400.000           | 401.000            | 526.459           | 125.459              |
| <b>B4) Accantonamento Rischi e oneri</b>              | 0                 | 0                  | 0                 | 0                    |
| <b>B5) Oneri diversi di gestione</b>                  | 10.000            | 10.000             | 10.000            | 0                    |
| <b>B Costi della Produzione</b>                       | <b>29.042.803</b> | <b>37.906.843</b>  | <b>32.328.347</b> | <b>-5.578.496</b>    |

Il decremento complessivo dei costi, rispetto al budget aggiornato 2024, è di € 5.578.496. Le voci che compongono i Costi di Produzione sono rappresentate da:

- Costi attività sportiva;
- Costi di Funzionamento;
- Ammortamenti, Accantonamento fondi rischi e oneri e Oneri diversi di Gestione.

## ATTIVITÀ SPORTIVA CENTRALE

|  | Budget 2025       | Budget 2025 aggiornato | Budget 2026       | Delta (2026/2025) |
|--|-------------------|------------------------|-------------------|-------------------|
| <b>B1 Costi Attività Sportiva</b>                |                   |                        |                   |                   |
| 1) Attività Naz. ed Int.le P.O. e A.L.           | 8.511.289         | 8.596.289              | 8.320.500         | -275.789          |
| 2) Attività Rappresentative Nazionali            | 440.951           | 420.951                | 495.000           | 74.049            |
| 3) Assicurazioni Manifestazioni Naz. Int.li      | 380.000           | 362.446                | 380.000           | 17.554            |
| TOTALE P.O. A.L.                                 | 9.332.240         | 9.379.686              | 9.195.500         | -184.186          |
| <b>ATTIVITA' SPORTIVA</b>                        |                   |                        |                   |                   |
| 4) Organizzazione manifestazioni sportive Int.li | 1.894.400         | 2.429.890              | 2.146.680         | -283.210          |
| 5) Organizzazione manifestazioni sportive Naz.li | 866.796           | 1.221.921              | 1.156.171         | -65.750           |
| 6) Partecipazione Organismi Int.li               | 38.500            | 28.500                 | 27.000            | -1.500            |
| 7) Formazione, Ricerca e Documentazione          | 224.590           | 227.590                | 361.110           | 133.520           |
| 8) Promozione Sportiva                           | 803.800           | 5.346.255              | 1.358.800         | -3.987.455        |
| 9) Contributi per l'attività sportiva            | 1.505.200         | 1.472.626              | 1.989.000         | 516.374           |
| 10) Gestione impianti Sportivi                   | 225.000           | 225.000                | 317.000           | 92.000            |
| 11) Altri costi per l'attività sportiva          | 0                 | 0                      | 0                 | 0                 |
| <b>Costi Attività Sportiva Centrale</b>          | <b>14.890.526</b> | <b>20.331.468</b>      | <b>16.551.261</b> | <b>-3.780.207</b> |

Il budget di previsione 2026 "Attività Centrale" prevede costi pari a € 16.551.261 contro € 20.331.468 del 2025 aggiornato, dovuto principalmente all'assenza dei costi per la realizzazione dei progetti speciali finanziati da Sport e Salute SpA.

Il budget di previsione 2026 "Attività Territoriale" prevede costi pari a € 5.109.472, contro € 6.961.051 del 2025 aggiornato.



## PREPARAZIONE OLIMPICA E ALTO LIVELLO

| B) COSTI DELLA PRODUZIONE  | Budget 2025      | Budget 2025<br>agg.to | Budget 2026      | Delta<br>2026/2025 agg. |
|--|------------------|-----------------------|------------------|-------------------------|
| <b>1.01.01) PO/AL</b>  | <b>9.332.240</b> | <b>9.379.686</b>      | <b>9.195.500</b> | <b>-179.186</b>         |
| <b>1.01.01.01) Attività Naz. e Int.le PO/AL</b>                        | <b>8.511.289</b> | <b>8.596.289</b>      | <b>8.320.500</b> | <b>-270.789</b>         |
| <b>1.01.01.01.01) Partecip. Manifest. Sport. Naz. Int.li</b>           | <b>2.536.956</b> | <b>2.591.956</b>      | <b>2.555.500</b> | <b>-31.456</b>          |
| a) Spese di trasferta e soggiorno                                      | 1.450.000        | 1.485.000             | 1.450.000        | -35.000                 |
| b) Acquisto mat. Sportivo e attrezz. Sport. Non capitalizzabili        | 114.456          | 109.456               | 5.000            | -104.456                |
| c) Premi di classifica   | 967.000          | 992.000               | 1.095.000        | 103.000                 |
| d) Altre spese   | 500              | 500                   | 500              | 0                       |
| e) Acquisto materiale di consumo                                       | 0                | 5.000                 | 0                | 0                       |
| f) Contributi ad associazioni e terzi                                  | 5.000            | 0                     | 5.000            | 5.000                   |
| <b>1.01.01.01.02) Allenamenti e Stages</b>                             | <b>1.809.333</b> | <b>1.754.333</b>      | <b>1.085.000</b> | <b>-669.333</b>         |
| a) Spese di trasferta e soggiorno                                      | 1.140.000        | 1.105.000             | 1.085.000        | -20.000                 |
| b) Indennità diarie e rimborsi forfettari                              | 20.000           | 0                     | 0                | 0                       |
| c) Acquisto mat. Sportivo e attrezz. Sport. Non capitalizzabili        | 649.333          | 649.333               | 0                | -649.333                |
| <b>1.01.01.01.03) Funzionamento Commissioni Tecniche</b>               | <b>0</b>         | <b>0</b>              | <b>0</b>         | <b>0</b>                |
| a) Spese di trasferta e soggiorno                                      | 0                | 0                     | 0                | 0                       |
| b) Indennità diarie e rimborsi forfettari                              | 0                | 0                     | 0                | 0                       |
| c) Altre spese   | 0                | 0                     | 0                | 0                       |
| <b>1.01.01.01.04) Compensi per Prestazioni Contrattuali</b>            | <b>2.310.000</b> | <b>2.297.000</b>      | <b>2.540.000</b> | <b>243.000</b>          |
| a) Compensi per staff sanitario  | 340.000          | 322.000               | 340.000          | 18.000                  |
| b) Compensi per Staff Tecnico  | 1.970.000        | 1.975.000             | 2.200.000        | 225.000                 |
| <b>1.01.01.01.05) Interventi per gli Atleti</b>                        | <b>1.790.000</b> | <b>1.888.000</b>      | <b>2.075.000</b> | <b>187.000</b>          |
| a) Spese mediche   | 15.000           | 15.000                | 35.000           | 20.000                  |
| b) Contributi per atleti e altri soggetti                              | 1.730.000        | 1.690.000             | 1.850.000        | 160.000                 |
| c) Tutela sanitaria  | 45.000           | 183.000               | 190.000          | 7.000                   |
| <b>1.01.01.01.06) Spese per Antidoping</b>                             | <b>65.000</b>    | <b>65.000</b>         | <b>65.000</b>    | <b>0</b>                |
| a) Spese controlli antidoping  | 65.000           | 65.000                | 65.000           | 0                       |
| <b>1.01.01.02) Attività Rappresentative Naz.li</b>                     | <b>820.951</b>   | <b>783.397</b>        | <b>875.000</b>   | <b>91.603</b>           |
| <b>1.01.01.02.01) Partecip. a Manif. Sport. Naz/Int</b>                | <b>160.705</b>   | <b>150.705</b>        | <b>215.000</b>   | <b>64.295</b>           |
| a) Spese di trasferta e soggiorno                                      | 20.000           | 10.000                | 85.000           | 75.000                  |
| b) Acquisto mat. Sportivo e attrezz. Sport. Non capitalizzabili        | 140.705          | 140.705               | 130.000          | -10.705                 |
| c) Acquisto materiali consumo  | 0                | 0                     | 0                | 0                       |
| d) Servizi di pulizia e sorveglianza                                   | 0                | 0                     | 0                | 0                       |
| <b>1.01.01.02.02) Allenamenti e Stages</b>                             | <b>280.246</b>   | <b>270.246</b>        | <b>280.000</b>   | <b>9.754</b>            |
| a) Spese di trasferta e soggiorno                                      | 245.000          | 240.000               | 245.000          | 5.000                   |
| b) Indennità diarie e rimborsi forfettari                              | 35.000           | 30.000                | 35.000           | 5.000                   |
| c) Compensi per staff tecnico  | 0                | 0                     | 0                | 0                       |
| d) Acquisto materiale sportivo e attrezz. Sportive non capitalizzabili | 246              | 246                   | 0                | -246                    |
| e) Compensi per prestazioni tecnico scientifiche                       | 0                | 0                     | 0                | 0                       |
| <b>1.01.01.02.03) Funzionamento Commissioni Tecniche</b>               | <b>0</b>         | <b>0</b>              | <b>0</b>         | <b>0</b>                |
| a) Spese di trasferta e soggiorno                                      | 0                | 0                     | 0                | 0                       |
| b) Indennità diarie e rimborsi forfettari                              | 0                | 0                     | 0                | 0                       |
| <b>1.01.01.02.04) Compensi per Prestazioni Contrattuali</b>            | <b>0</b>         | <b>0</b>              | <b>0</b>         | <b>0</b>                |
| a) Spese di trasferta e soggiorno                                      | 0                | 0                     | 0                | 0                       |
| b) Compensi per Staff Tecnico  | 0                | 0                     | 0                | 0                       |
| <b>1.01.01.02.05) Interventi per gli Atleti</b>                        | <b>0</b>         | <b>0</b>              | <b>0</b>         | <b>0</b>                |
| a) Interventi per gli atleti   | 0                | 0                     | 0                | 0                       |
| <b>1.01.01.02.06) Spese per Antidoping</b>                             | <b>0</b>         | <b>0</b>              | <b>0</b>         | <b>0</b>                |
| a) Spese controlli antidoping  | 0                | 0                     | 0                | 0                       |
| <b>1.01.01.03.01) Assicurazione</b>                                    | <b>380.000</b>   | <b>362.446</b>        | <b>380.000</b>   | <b>17.554</b>           |
| a) Premi di assicurazione  | 380.000          | 362.446               | 380.000          | 17.554                  |

Le risorse destinate alla **Preparazione Olimpica e all'Alto Livello (PO/AL) per l'esercizio 2026** ammontano complessivamente a **€ 9.195.500**, a fronte di **€ 9.379.686** del Budget 2025 aggiornato, con una riduzione netta pari a **€ 179.186**.

La variazione complessiva è il risultato di una razionalizzazione mirata delle spese operative, compensata da un rafforzamento degli interventi diretti a favore degli atleti e dello staff tecnico, in coerenza con gli obiettivi strategici del quadriennio.

### **Attività Nazionali e Internazionali di Preparazione Olimpica**

Le Attività Nazionali e Internazionali PO/AL si attestano a **€ 8.320.500**, con una diminuzione di **€ 270.789** rispetto al 2025 aggiornato. Tale riduzione è imputabile principalmente a una diversa composizione delle spese, senza pregiudicare il livello qualitativo dell'attività sportiva.

### **Partecipazione a Manifestazioni Sportive Nazionali e Internazionali**

Lo stanziamento complessivo è pari a **€ 2.555.500**, in lieve diminuzione (**-€ 31.456**).

Nel dettaglio:

- le **spese di trasferta e soggiorno** si riducono di **€ 35.000**, grazie a una più efficiente pianificazione delle trasferte;
- si registra una significativa riduzione dell'acquisto di materiale sportivo non capitalizzabile (**-€ 104.456**);
- cresce invece l'impegno per i **premi di classifica**, che passano a **€ 1.095.000 (+€ 103.000)**, a conferma della centralità degli incentivi legati al rendimento sportivo;
- rimangono sostanzialmente stabili le altre voci minori.

### **Allenamenti e Stages**

Gli **Allenamenti e Stages** presentano una riduzione significativa, attestandosi a **€ 1.085.000 (-€ 669.333)**.

La contrazione deriva quasi esclusivamente dall'**azzeramento degli acquisti di materiale sportivo non capitalizzabile**, mentre:

- le spese di trasferta e soggiorno risultano solo lievemente ridotte (**-€ 20.000**);
  - vengono eliminati i rimborsi forfettari, concentrando le risorse sulle attività effettivamente svolte.
- Questa scelta riflette una riprogrammazione dell'attività preparatoria, orientata a una maggiore efficacia degli interventi piuttosto che al volume delle spese.

### **Compensi per Prestazioni Contrattuali**

La voce **Compensi per Prestazioni Contrattuali** cresce in modo significativo, raggiungendo **€ 2.540.000**, con un incremento di **€ 243.000**.

L'aumento riguarda in particolare:

- i compensi per lo staff tecnico, che crescono di **€ 225.000**, a testimonianza del rafforzamento del supporto tecnico-specialistico agli atleti di Alto Livello;
- i compensi per lo staff sanitario, che registrano un incremento di **€ 18.000**, coerente con l'attenzione crescente agli aspetti di prevenzione e tutela della salute.

### **Interventi per gli Atleti**

Gli Interventi diretti per gli Atleti si attestano a **€ 2.075.000**, con un aumento complessivo di **€ 187.000** rispetto al 2025 aggiornato.



In particolare:

- le spese mediche crescono di **€ 20.000**;
- i contributi per atleti e altri soggetti aumentano di **€ 160.000**, rafforzando il sostegno economico diretto;
- la tutela sanitaria registra un incremento di **€ 7.000**.

L'incremento di questa voce evidenzia la volontà federale di concentrare le risorse direttamente sugli atleti, quale fulcro del sistema di preparazione olimpica.

### Attività Rappresentative Nazionali

Le **Attività Rappresentative Nazionali** ammontano a **€ 875.000**, con un incremento di **€ 91.603**.

L'aumento è riconducibile principalmente:

- alla maggiore partecipazione a manifestazioni sportive nazionali e internazionali (+€ 64.295);
- al rafforzamento delle attività di allenamento e stages (+€ 9.754).

### Assicurazione

La voce Assicurazione si attesta a **€ 380.000**, in aumento di **€ 17.554**, garantendo la piena copertura assicurativa degli atleti e di tutti i tesserati per le attività connesse alla Preparazione Olimpica e all'Alto Livello.

Il quadro complessivo della Preparazione Olimpica e dell'Alto Livello per il 2026 evidenzia:

- una lieve riduzione del budget complessivo;
- un rafforzamento delle risorse destinate allo staff tecnico, sanitario e agli interventi diretti per gli atleti;
- una chiara scelta strategica di concentrazione degli investimenti sulle componenti ad alto valore sportivo, in coerenza con gli obiettivi di performance internazionale e con il percorso di avvicinamento ai principali appuntamenti olimpici e mondiali.



## ORGANIZZAZIONE MANIFESTAZIONI SPORTIVE INTERNAZIONALI

| B) COSTI DELLA PRODUZIONE  | Budget 2025      | Budget 2025<br>agg.to | Budget 2026      | Delta<br>2026/2025 agg. |
|--|------------------|-----------------------|------------------|-------------------------|
| <b>1.01.02.01) Organizzaz. Manifest. Sport. Internaz.li</b>                    | <b>1.894.400</b> | <b>2.429.890</b>      | <b>2.146.680</b> | <b>-318.590</b>         |
| a) Spese di trasferta e soggiorno  | 235.000          | 330.525               | 369.500          | 38.975                  |
| b) Indennità diarie e rimborsi forfettari                                      | 100.000          | 100.000               | 70.000           | -30.000                 |
| c) Acquisto materiale sportivo e attrezz. Sport. Non capitalizz.               | 5.000            | 5.000                 | 5.000            | 0                       |
| d) Premi di classifica   | 760.000          | 864.000               | 810.000          | -54.000                 |
| e) Noleggio materiale tecnico sportivo, attrezzature, impianti, automezzi, sof | 336.000          | 336.000               | 421.200          | 85.200                  |
| f) Coppe, medaglie, altro materiale promozionale, onorificenze                 | 13.000           | 13.000                | 11.400           | -1.600                  |
| g) Premi di assicurazione  | 1.000            | 1.000                 | 1.500            | 500                     |
| h) Altre spese   | 10.000           | 10.000                | 34.150           | 24.150                  |
| i) Acquisto biglietti  | 40.000           | 40.000                | 40.000           | 0                       |
| l) Acquisto materiale di consumo   | 5.000            | 5.000                 | 7.150            | 2.150                   |
| m) Compensi per prestazioni tecnico-scientifiche                               | 125.200          | 125.200               | 162.500          | 37.300                  |
| n) Contributi Comitati organizzatori   | 27.500           | 29.500                | 27.500           | -2.000                  |
| o) Assistenza medica antidoping  | 0                | 0                     | 5.550            | 5.550                   |
| p) Promozione, comunicazione e marketing                                       | 236.700          | 570.665               | 135.350          | -435.315                |
| q) Compensi per servizi tecnico -scientifici                                   | 0                | 0                     | 35.380           | 0                       |
| r) Organizzazione e partecipazione a convegni seminari congressi conf. Stam    | 0                | 0                     | 0                | 0                       |
| s) Promozione diffusione diritti per trasmissione televisiva radiofonica       | 0                | 0                     | 10.500           | 10.500                  |
| t) Trasporto e facchinaggio  | 0                | 0                     | 0                | 0                       |

Lo stanziamento per le Manifestazioni Sportive Internazionali è pari a **€ 2.146.680**, con una riduzione di **€ 318.590** rispetto al Budget 2025 aggiornato.

Nel dettaglio:

- le spese di trasferta e soggiorno aumentano di **€ 38.975**, attestandosi a **€ 369.500**, in relazione alla maggiore complessità logistica di alcuni eventi internazionali;
- si riducono le indennità diarie e i rimborsi forfettari (**-€ 30.000**);
- i premi di classifica diminuiscono di **€ 54.000**, pur mantenendo un livello adeguato alla rilevanza delle competizioni;
- cresce in modo significativo il noleggio di materiale tecnico, impianti e attrezzature (**+€ 85.200**), a conferma dell'attenzione agli standard organizzativi richiesti dai regolamenti internazionali;
- si registra un incremento delle altre spese (**+€ 24.150**) e dei compensi per prestazioni tecnico-scientifiche (**+€ 37.300**);
- viene introdotta una nuova voce per assistenza medica antidoping pari a **€ 5.550**;
- si evidenzia una marcata riduzione delle spese di promozione, comunicazione e marketing (**-€ 435.315**), coerente con una diversa allocazione delle risorse promozionali a livello centrale;
- restano sostanzialmente stabili le voci relative a biglietteria, materiale di consumo e contributi ai comitati organizzatori.

Nel complesso, la diminuzione delle risorse è frutto di una razionalizzazione delle spese accessorie, compensata da un rafforzamento delle componenti tecniche e organizzative essenziali.

## ORGANIZZAZIONE MANIFESTAZIONI SPORTIVE NAZIONALI

| B) COSTI DELLA PRODUZIONE  | Budget 2025    | Budget 2025<br>agg.to | Budget 2026      | Delta<br>2026/2025 agg. |
|--|----------------|-----------------------|------------------|-------------------------|
| <b>1.01.02.02) Organizzaz. Manifest. Sport. Naz.li</b>                         | <b>866.796</b> | <b>1.221.921</b>      | <b>1.156.171</b> | <b>-65.750</b>          |
| a) Spese di trasferta e soggiorno  | 321.500        | 627.715               | 476.500          | -151.215                |
| b) Indennità diarie e rimborsi forfettari                                      | 20.000         | 20.000                | 20.000           | 0                       |
| c) Acquisto materiale sportivo e attrezz. Sport. Non capitolizz.               | 5.000          | 5.000                 | 5.000            | 0                       |
| d) Noleggio materiale tecnico sportivo, attrezzature, impianti, automezzi, soj | 15.500         | 40.785                | 67.875           | 27.090                  |
| e) Coppe e medaglie, altro mat. Premiaz. e onorificenze                        | 50.000         | 52.000                | 53.000           | 1.000                   |
| f) Indennità compensi ed altre utilità uff. di gara, arbitri, comm. tecn.      | 60.000         | 69.100                | 95.000           | 25.900                  |
| g) Trasporto e facchinaggio  | 25.000         | 25.000                | 30.000           | 5.000                   |
| h) Altre spese   | 9.000          | 21.525                | 20.000           | -1.525                  |
| i) Acquisto materiali consumo  | 14.500         | 14.500                | 14.500           | 0                       |
| l) Compensi per prestazioni tecnico scientifiche                               | 273.296        | 273.296               | 301.296          | 28.000                  |
| m) Manutenzione ordinaria  | 2.000          | 2.000                 | 2.000            | 0                       |
| n) Compensi per servizi tecnico scientifici                                    | 27.000         | 27.000                | 27.000           | 0                       |
| o) Produzione, diffusione e diritti per la trasmissione televisiva/rad         | 34.500         | 34.500                | 34.500           | 0                       |
| p) Canoni e oneri locativi   | 2.000          | 2.000                 | 2.000            | 0                       |
| q) Acquisto Biglietti  | 7.500          | 7.500                 | 7.500            | 0                       |

Le Manifestazioni Sportive Nazionali presentano uno stanziamento pari a € 1.156.171, con una riduzione di € **65.750** rispetto al Budget 2025 aggiornato.

Le principali variazioni riguardano:

- una significativa riduzione delle spese di trasferta e soggiorno (-€ 151.215), derivante da una pianificazione più efficiente degli eventi sul territorio;
- un incremento del noleggio di materiale tecnico e impiantistico (+€ 27.090), necessario a garantire la qualità organizzativa delle manifestazioni;
- l'aumento delle indennità e compensi per ufficiali di gara, arbitri e commissioni tecniche (+€ 25.900);
- una crescita dei compensi per prestazioni tecnico-scientifiche (+€ 28.000);
- lievi incrementi per coppe, medaglie e trasporti;
- una riduzione contenuta delle altre spese (-€ 1.525).

Restano invariati i costi per materiali di consumo, manutenzione ordinaria, servizi tecnico-scientifici, diritti televisivi e biglietteria.



## PARTECIPAZIONE AD ORGANISMI INTERNAZIONALI

| B) COSTI DELLA PRODUZIONE   | Budget 2025   | Budget 2025<br>agg.to | Budget 2026   | Delta<br>2026/2025 agg. |
|---|---------------|-----------------------|---------------|-------------------------|
| <b>1.01.02.03) Partecipazione ad organismi internazionali</b>               | <b>38.500</b> | <b>28.500</b>         | <b>27.000</b> | <b>-1.500</b>           |
| a) Spese di trasferta e soggiorno   | 0             | 0                     | 0             | 0                       |
| b) Quote di adesione a Organismi Int.li                                     | 1.500         | 1.500                 | 500           | -1.000                  |
| c) Organizzazione e partecipazione a convegni seminari congressi conf. Stam | 37.000        | 27.000                | 26.500        | -500                    |

Per l'esercizio 2026, le risorse destinate alla Partecipazione ad Organismi Internazionali ammontano a **€ 27.000**, a fronte di **€ 28.500** del Budget 2025 aggiornato, con una riduzione complessiva pari a **€ 1.500**.

Nel dettaglio:

- **Quote di adesione agli Organismi Internazionali:** lo stanziamento si riduce da **€ 1.500** a **€ 500** (-€ 1.000), in relazione a una revisione delle quote dovute agli organismi cui la Federazione è affiliata;
- **Organizzazione e partecipazione a convegni, seminari, congressi e conferenze stampa:** la spesa passa da **€ 27.000** a **€ 26.500** (-€ 500), mantenendo comunque adeguata la presenza della Federazione nei principali contesti istituzionali e di rappresentanza internazionale;

## FORMAZIONE, RICERCA E DOCUMENTAZIONE

| B) COSTI DELLA PRODUZIONE   | Budget 2025    | Budget 2025<br>agg.to | Budget 2026    | Delta<br>2026/2025 agg. |
|---|----------------|-----------------------|----------------|-------------------------|
| <b>1.01.02.04) Formazione, ricerca e documentazione</b>                     | <b>224.590</b> | <b>227.590</b>        | <b>361.110</b> | <b>102.410</b>          |
| <b>1.01.02.04.01) Corsi di formazione quadri tecnici</b>                    | <b>136.000</b> | <b>166.000</b>        | <b>205.000</b> | <b>39.000</b>           |
| a) Spese di trasferta e soggiorno   | 9.000          | 14.500                | 20.000         | 5.500                   |
| b) Compensi per prestazioni tecnico-scientifiche                            | 33.000         | 27.500                | 100.000        | 72.500                  |
| c) Compensi per servizi tecnico-scientifici                                 | 0              | 30.000                | 0              | -30.000                 |
| d) Organizzazione e partecipazione a convegni seminari congressi conf. Stam | 91.000         | 92.370                | 85.000         | -7.370                  |
| e) Costi per acquisti di materiale didattico e servizi traduzione video     | 3.000          | 1.630                 | 0              | -1.630                  |
| <b>1.01.02.04.03) Corsi di formaz. Altri Soggetti</b>                       | <b>86.590</b>  | <b>59.590</b>         | <b>111.110</b> | <b>20410</b>            |
| a) Spese di trasferta e soggiorno   | 5.000          | 15.000                | 5.000          | -10.000                 |
| b) Compensi per prestazioni tecnico-scientifiche                            | 81.590         | 44.590                | 75.000         | 30.410                  |
| c) Compensi per servizi tecnico-scientifici                                 | 0              | 0                     | 31.110         | 0                       |
| c) Formazione di quadri tecnici e altri soggetti                            | 0              | 0                     | 0              | 0                       |
| d) Altre spese  | 0              | 0                     | 0              | 0                       |
| <b>1.01.02.04.04) Ricerca e documentazione</b>                              | <b>2.000</b>   | <b>2.000</b>          | <b>45.000</b>  | <b>43.000</b>           |
| a) Spese di trasferta e soggiorno   | 0              | 0                     | 5.000          | 5.000                   |
| b) Compensi per prestazioni tecnico-scientifiche                            | 0              | 0                     | 40.000         | 40.000                  |
| c) Costi per acquisti di materiale didattico e servizi traduzione video     | 0              | 0                     | 0              | 0                       |
| d) Acquisto giornali riviste pubblicazioni tecniche                         | 2.000          | 2.000                 | 0              | -2.000                  |





Per l'esercizio 2026, l'area Formazione, Ricerca e Documentazione presenta uno stanziamento complessivo pari a **€ 361.110**, a fronte di **€ 227.590** del Budget 2025 aggiornato, con un incremento netto di **€ 102.410**.

L'aumento delle risorse è finalizzato a rafforzare il sistema formativo federale, ampliare le attività di aggiornamento tecnico-scientifico e avviare nuovi interventi strutturati nell'ambito della ricerca applicata e della documentazione.

### **Corsi di formazione quadri tecnici**

Le risorse destinate ai Corsi di formazione per i quadri tecnici ammontano a **€ 205.000**, in aumento di **€ 39.000** rispetto al Budget 2025 aggiornato.

Nel dettaglio:

- le spese di trasferta e soggiorno crescono da **€ 14.500** a **€ 20.000 (+€ 5.500)**, in relazione all'aumento del numero di attività formative sul territorio;
- i compensi per prestazioni tecnico-scientifiche registrano un incremento significativo, passando da **€ 27.500** a **€ 100.000 (+€ 72.500)**, a conferma della volontà di valorizzare l'apporto di docenti e formatori altamente qualificati;
- risultano azzerati i compensi per servizi tecnico-scientifici (**-€ 30.000**), con una riallocazione delle risorse a favore delle prestazioni professionali dirette;
- si riducono le spese per organizzazione e partecipazione a convegni e seminari (**-€ 7.370**) e vengono azzerati i costi per materiale didattico e traduzioni video (**-€ 1.630**), in un'ottica di razionalizzazione.

### **Corsi di formazione rivolti ad altri soggetti**

Per i Corsi di formazione destinati ad altri soggetti lo stanziamento complessivo è pari a **€ 111.110**, con un incremento di **€ 20.410** rispetto al Budget 2025 aggiornato.

Le principali variazioni riguardano:

- la riduzione delle spese di trasferta e soggiorno da **€ 15.000** a **€ 5.000 (-€ 10.000)**;
- l'incremento dei compensi per prestazioni tecnico-scientifiche, che passano da **€ 44.590**

a **€ 75.000 (+€ 30.410)**;

- l'introduzione dei compensi per servizi tecnico-scientifici per **€ 31.110**, riconducibili in particolare alle attività specialistiche in ambito formativo e regolamentare (tra cui i servizi connessi alla compliance e alla privacy).

### Ricerca e documentazione

Lo stanziamento per Ricerca e documentazione cresce in modo significativo, passando da **€ 2.000** a **€ 45.000 (+€ 43.000)**.

In particolare:

- vengono introdotte spese di trasferta e soggiorno per **€ 5.000**, finalizzate al supporto operativo delle attività di ricerca;
- sono previsti compensi per prestazioni tecnico-scientifiche pari a **€ 40.000**, destinati allo sviluppo di progetti di analisi, studio e documentazione tecnica;
- viene azzerata la voce relativa all'acquisto di giornali, riviste e pubblicazioni tecniche (**-€ 2.000**), in coerenza con la progressiva digitalizzazione delle fonti informative.

L'incremento complessivo delle risorse per il 2026 riflette una scelta strategica della Federazione orientata a:

- potenziare la qualità e la qualificazione della formazione tecnica;
- investire in modo più strutturato nella ricerca applicata e nella produzione di contenuti tecnico-scientifici;
- razionalizzare le spese accessorie, concentrando le risorse sulle attività a maggiore valore aggiunto.

Il quadro complessivo conferma quindi l'impegno della FIDAL nel sostenere lo sviluppo delle competenze, l'innovazione e la crescita culturale dell'atletica italiana, in coerenza con gli obiettivi strategici del ciclo olimpico.



## PROMOZIONE SPORTIVA

| B) COSTI DELLA PRODUZIONE  | Budget 2025    | Budget 2025<br>agg.to | Budget 2026      | Delta<br>2026/2025 agg. |
|--|----------------|-----------------------|------------------|-------------------------|
| <b>1.01.02.05) Promozione Sportiva</b>   | <b>803.800</b> | <b>5.346.255</b>      | <b>1.358.800</b> | <b>-3.987.455</b>       |
| a) Spese di trasferta e soggiorno  | 20.000         | 188.200               | 21.000           | -167.200                |
| c) Acquisto materiale sportivo e attrezz. Sport. Non capitalizz.                 | 37.000         | 321.658               | 40.000           | -281.658                |
| d) Premi di assicurazione  | 0              | 20.000                | 0                | -20.000                 |
| e) Indennità compensi gettoni ed altre utilità uff. di gara, arbitri, comm. tecn | 0              | 0                     | 0                | 0                       |
| f) Altre spese   | 1.000          | 1.000                 | 0                | -1.000                  |
| g) Acquisto materiale consumo  | 44.800         | 44.800                | 24.800           | -20.000                 |
| h) Borse di studio   | 0              | 0                     | 0                | 0                       |
| i) Compensi per prestazioni tecnico-scientifiche                                 | 12.000         | 3.829.472             | 37.000           | -3.792.472              |
| l) Promozione comunicazione e marketing  | 218.000        | 317.000               | 243.000          | -74.000                 |
| m) Compensi per servizi tecnico scientifici                                      | 75.000         | 174.000               | 110.000          | -64.000                 |
| n) Produzione diffusione e diritti per la trasmissione televisiva radiofonica    | 396.000        | 396.000               | 206.000          | -190.000                |
| o) Formazione quadri tecnici e altri soggetti                                    | 0              | 25.000                | 0                | -25.000                 |
| p) Canoni e oneri locativi   | 0              | 25.000                | 0                | -25.000                 |
| q) Contributi a associazioni e terzi   | 0              | 4.125                 | 677.000          | 672.875                 |

Per l'esercizio 2026, la voce Promozione Sportiva presenta uno stanziamento complessivo pari a € **1.358.800**, a fronte di € **5.346.255** del Budget 2025 aggiornato, con una riduzione complessiva di € **3.987.455**.

Lo scostamento significativo rispetto al dato 2025 aggiornato è riconducibile principalmente al carattere straordinario e non ripetitivo di alcune voci di spesa presenti nell'esercizio precedente, in particolare per quanto riguarda le iniziative progettuali concentrate nel 2025.

L'Ufficio Promozione darà supporto ai Campionati Italiani Individuali e per Regioni Cadetti/e di Corsa Campestre e su Pista. L'Ufficio darà inoltre supporto all'organizzazione della Finale Nazionale dei Nuovi Giochi della Gionventù Finale in collaborazione con Sport e Salute ed il Ministero dell'Istruzione e del Merito.

L'Ufficio programma, inoltre, Corsi di aggiornamento per Docenti della Scuola di vario ordine e grado; tale attività comporta per la Federazione costi che verranno finanziati con le quote di iscrizione da parte dei corsisti, attraverso l'uso della Carta del Docente. Si prevede altresì l'organizzazione di webinar rivolti a Docenti della Scuola di vario ordine e grado. Si programma la produzione di supporti didattici per la Scuola attraverso la realizzazione di filmati e schede di specialità. L'Ufficio Promozione prosegue nelle attività di ex Alternanza Scuola Lavoro, ora FSL - Formazione Scuola Lavoro, sia con l'attività da svolgere con il GGG Nazionale/Regionale, volto a formare la figura di Giudice Ausiliario, sia con l'implementazione di attività volte a formare la figura del Dirigente Sportivo. La Federazione partecipa ai progetti Scuola Attiva Infanzia, Scuola Attiva Kids e Scuola Attiva Junior diretti rispettivamente alla scuola dell'Infanzia, Primaria e Media inferiore, in collaborazione con il Ministero dell'Istruzione e del Merito e Sport e Salute. Per le attività connesse ai progetti, Sport e Salute corrisponderà alla FIDAL un contributo finalizzato alla copertura dei costi relativi agli incarichi ai tecnici federali per l'attività da svolgere: l'importo finalizzato sarà oggetto di variazione di bilancio (costi/ricavi). In accordo con Sport e Salute la Federazione organizzerà dei webinar

di aggiornamento il cui target sono i Tutor per Scuola Attiva Kids e gli Insegnanti di Scienze Motorie/Tecnici Federali per Scuola Attiva Junior. Per il Progetto Scuola Attiva Junior FIDAL realizza dei Kit di attrezzature sportive come legacy alle scuole che avranno aderito ai Pomeriggi Sportivi. La Federazione dovrà sostenere i costi relativi alla produzione e spedizione dei kit agli Istituti che hanno aderito per l'anno scolastico 2025/2026, che ammontano a 971 plessi. Da evidenziare che Sport e Salute prevederà un contributo a titolo di rimborso forfettario fino ad euro 100,00 per ogni singolo Kit. Pertanto, il costo finalizzato nel budget 2026 verrà parzialmente recuperato. Infine, come di consueto, l'Ufficio darà supporto organizzativo al Trofeo CONI - Finale Nazionale e alla giornata Kids Athletics Day proposta ogni anno dalla World Athletics.

### Andamento delle principali voci di spesa

Le spese di trasferta e soggiorno si attestano a **€ 21.000**, in netto calo rispetto ai **€ 188.200** del 2025 aggiornato (-€ 167.200), riflettendo una riduzione delle attività promozionali itineranti e una maggiore razionalizzazione degli interventi sul territorio.

Le spese per acquisto di materiale sportivo e attrezzature non capitalizzabili passano da **€ 321.658** a **€ 40.000** (-€ 281.658), tornando su livelli coerenti con la programmazione ordinaria.

Risultano azzerate nel 2026 le spese per premi di assicurazione (-€ 20.000) e le altre spese residuali (-€ 1.000), presenti nel solo esercizio precedente.

Le spese per materiale di consumo diminuiscono da **€ 44.800** a **€ 24.800** (-€ 20.000), mentre non sono previste risorse per borse di studio, in continuità con il dato 2025.

### Compensi e servizi tecnico-scientifici

La voce dei compensi per prestazioni tecnico-scientifiche registra la variazione più rilevante, passando da **€ 3.829.472** nel 2025 aggiornato a **€ 37.000** nel 2026, con una riduzione di **€ 3.792.472**. Tale scostamento evidenzia come nel 2025 siano state contabilizzate attività straordinarie e non strutturali, quali i progetti finanziati da Sport e Salute SpA, non riproposte nel 2026.

Analogamente, i compensi per servizi tecnico-scientifici si riducono da **€ 174.000** a **€ 110.000** (-€ 64.000), mantenendo comunque una dotazione adeguata a sostenere le attività specialistiche previste dal programma annuale.

### Promozione, comunicazione e produzione televisiva

Le risorse destinate alla promozione, comunicazione e marketing si attestano a **€ 243.000**, in diminuzione di **€ 74.000** rispetto al 2025 aggiornato, a conferma di una strategia orientata a una maggiore selettività degli interventi.

In calo anche le spese per produzione, diffusione e diritti per la trasmissione televisiva e radiofonica, che passano da **€ 396.000** a **€ 206.000** (-€ 190.000), pur garantendo la copertura delle principali iniziative federali.

### Contributi ad associazioni e terzi

In controtendenza rispetto alla generale riduzione, si registra un significativo incremento dei contributi ad associazioni e terzi, che passano da **€ 4.125** a **€ 677.000** (+€ 672.875).

Tale incremento riflette una scelta strategica della Federazione volta a sostenere direttamente il sistema territoriale e associativo, coinvolgendo gli affiliati nel progetto Pista 2.0 a seguito del bando esperito alla fine dell'anno 2025, rafforzando l'impatto della promozione sportiva per la ricerca del talento.



## CONTRIBUTI PER L'ATTIVITÀ SPORTIVA

| B) COSTI DELLA PRODUZIONE                              | Budget 2025      | Budget 2025<br>agg.to | Budget 2026      | Delta<br>2026/2025 agg. |
|--|------------------|-----------------------|------------------|-------------------------|
| <b>1.01.02.06) Contributi per l'attività sportiva</b>  | <b>1.505.200</b> | <b>1.472.626</b>      | <b>1.989.000</b> | <b>516.374</b>          |
| <i>a) Contributi a Società e Associazioni sportive</i> | <i>1.505.200</i> | <i>1.472.626</i>      | <i>1.989.000</i> | <i>516.374</i>          |
| <i>b) Contributi a Altri soggetti</i>                  | <i>0</i>         | <i>0</i>              | <i>0</i>         | <i>0</i>                |

Per l'**esercizio 2026**, i Contributi per l'attività sportiva ammontano complessivamente a **€ 1.989.000**, in aumento rispetto ai **€ 1.472.626** del Budget 2025 aggiornato, con un incremento pari a **€ 516.374**.

L'intero stanziamento è destinato ai contributi a favore delle Società e Associazioni sportive, che rappresentano il fulcro del sistema federale e il principale strumento per la diffusione e lo sviluppo dell'attività atletica sul territorio. Non risultano invece previsti contributi a favore di altri soggetti.

Analisi dello scostamento

L'incremento registrato nel 2026 riflette una scelta strategica della Federazione orientata a:

- rafforzare il sostegno economico alle società affiliate;
- favorire la continuità e la qualità dell'attività sportiva di base e agonistica;
- sostenere l'organizzazione delle attività tecniche, promozionali e competitive sul territorio nazionale.

Rispetto al dato 2025 aggiornato, l'aumento delle risorse destinate ai contributi consente di compensare l'aumento dei costi sostenuti dalle società e di garantire un adeguato supporto allo svolgimento delle attività istituzionali federali e comprende:

- Classifica Performance (**€ 792.000**), con premi alle prime 150 società;
- Progetto Sostegno (**€ 500.000**), per la partecipazione a finali nazionali e Campionati Italiani;
- Progetti Speciali (**€ 70.800**);
- Premio preparazione atleti passati a GSM (**€ 150.000**);
- Coppa Europa per Club (**€ 20.000**);
- Contributi agli organizzatori dei Campionati Federali (**€ 313.500**);
- Progetto Maglia Azzurra (**€ 120.000**).

Il progetto mira a rafforzare il sistema delle società, sostenendone l'attività agonistica e organizzativa.

L'incremento dei Contributi per l'attività sportiva nel Bilancio Preventivo 2026 conferma il ruolo centrale delle Società e Associazioni sportive nella mission federale e testimonia la volontà della FIDAL di destinare una quota significativa delle risorse disponibili al rafforzamento del movimento atletico nazionale, in coerenza con gli obiettivi di sviluppo, inclusione e crescita dell'atletica italiana.

## GESTIONE IMPIANTI SPORTIVI

| B) COSTI DELLA PRODUZIONE                        | Budget 2025 | Budget 2025<br>agg.to | Budget 2026 | Delta<br>2026/2025 agg. |
|--|-------------|-----------------------|-------------|-------------------------|
| 1.01.02.07) Gestione impianti sportivi           | 225.000     | 225.000               | 317.000     | 92.000                  |
| a) Altre spese                                   | 10.000      | 10.000                | 12.000      | 2.000                   |
| b) Compensi per prestazioni tecnico scientifiche | 65.000      | 65.000                | 85.000      | 20.000                  |
| c) Compensi per servizi tecnico scientifici      | 110.000     | 110.000               | 150.000     | 40.000                  |
| d) Utenze e servizi                              | 40.000      | 40.000                | 70.000      | 30.000                  |

Per l'esercizio 2026, la voce Gestione impianti sportivi presenta uno stanziamento complessivo pari a **€ 317.000**, a fronte di **€ 225.000** previsti nel Budget 2025 aggiornato, con un incremento complessivo di **€ 92.000**.

### Composizione della spesa

L'incremento delle risorse è riconducibile alle principali componenti di costo:

- **Compensi per servizi tecnico-scientifici**, che passano da **€ 110.000** a **€ 150.000 (+ € 40.000)**, destinati al rafforzamento delle attività di supporto tecnico-specialistico necessarie alla gestione e al corretto funzionamento degli impianti sportivi.
- **Utenze e servizi**, in aumento da **€ 40.000** a **€ 70.000 (+ € 30.000)**, in considerazione dell'incremento dei costi dei servizi connessi all'utilizzo degli impianti.
- **Compensi per prestazioni tecnico-scientifiche**, che crescono da **€ 65.000** a **€ 85.000 (+ € 20.000)**, a supporto delle attività di consulenza e assistenza tecnica legate alla gestione degli impianti.
- **Altre spese**, in lieve aumento da **€ 10.000** a **€ 12.000 (+ € 2.000)**, per far fronte a esigenze operative residuali.

L'incremento della spesa prevista per la Gestione impianti sportivi nel 2026 è funzionale a garantire la corretta verifica, omologazione e funzionalità degli impianti sportivi federali, nonché il supporto tecnico-amministrativo alle attività di collaudo, in coerenza con le normative nazionali e internazionali vigenti. Le risorse stanziare per l'esercizio 2026 sono destinate sia al mantenimento degli standard tecnici degli impianti, sia al rafforzamento delle competenze dei soggetti coinvolti nelle attività di verifica e controllo.



## COSTI DI FUNZIONAMENTO E COSTI GENERALI

| B) COSTI DELLA PRODUZIONE  | Budget 2025      | Budget 2025 agg.to | Budget 2026       | Delta 2026/2025 agg. |
|--|------------------|--------------------|-------------------|----------------------|
| <b>2) Funzionamento e Costi Generali</b>   | <b>8.009.799</b> | <b>8.977.648</b>   | <b>8.995.966</b>  | <b>18.318</b>        |
| <b>2.01.) Funzionamento e Costi Generali Attività Centrale</b>                   | <b>8.009.799</b> | <b>8.977.648</b>   | <b>8.995.966</b>  | <b>18.318</b>        |
| <b>2.01.01) Costi per il personale e Collaborazioni</b>                          | <b>6.578.162</b> | <b>6.714.753</b>   | <b>6.711.114</b>  | <b>-3.639</b>        |
| a) Personale Federale Retribuzione Ordinaria                                     | 2.693.376        | 2.730.413          | 2.875.543         | 145.130              |
| b) Personale Federale Straordinari   | 136.378          | 140.378            | 144.126           | 3.748                |
| c) Personale Federale - oneri previdenziali                                      | 977.138          | 993.011            | 1.038.767         | 45.756               |
| d) Premi assicurativi personale  | 189.315          | 189.315            | 188.269           | -1.046               |
| e) Personale Federale Trattamento di fine rapporto                               | 189.440          | 189.440            | 210.170           | 20.730               |
| f) Personale Federale rimborsi spese missione                                    | 10.000           | 10.000             | 0                 | -10.000              |
| g) Collaboratori Compensi  | 0                | 0                  | 12.000            | 12.000               |
| h) Collaboratori oneri previdenziali   | 6.756            | 6.756              | 4.680             | -2.076               |
| i) Costi di formazione del personale   | 6.100            | 6.100              | 0                 | -6.100               |
| l) Personale ex Coni Servizi spa retribuzione ordinaria                          | 1.079.395        | 1.134.076          | 975.009           | -159.067             |
| m) Personale ex Coni Servizi spa retribuzione straordinaria                      | 65.974           | 65.974             | 58.945            | -7.029               |
| n) Oneri a carico azienda Personale ex Coni Servizi Spa                          | 396.941          | 396.941            | 358.441           | -38.500              |
| o) Indennità varie Personale ex Coni Servizi Spa                                 | 13.846           | 13.846             | 13.846            | 0                    |
| p) Premi di Produzione Personale ex Coni Servizi Spa                             | 137.766          | 137.766            | 123.515           | -14.251              |
| q) Accantonamento TFR Personale ex Coni Servizi spa                              | 84.013           | 84.013             | 81.135            | -2.878               |
| r) Indennità varie Personale già federale  | 958              | 958                | 0                 | -958                 |
| s) Premi di produzione Personale già federale                                    | 414.439          | 414.439            | 423.691           | 9.252                |
| t) Buoni Pasto   | 112.077          | 112.077            | 112.077           | 0                    |
| u) Interventi Assistenziali Personale  | 64.250           | 89.250             | 90.900            | 1.650                |
| <b>2.01.02) Organi e Commissioni Federali</b>                                    | <b>405.000</b>   | <b>480.000</b>     | <b>373.000</b>    | <b>-107.000</b>      |
| a) Spese di trasferta e soggiorno  | 54.000           | 58.000             | 64.000            | 6.000                |
| b) Indennità compensi, gettoni ed altre utilità Organi di Gestione               | 271.000          | 265.000            | 217.000           | -48.000              |
| c) Indennità compensi, gettoni ed altre utilità Collegio dei Revisori dei Conti  | 30.000           | 30.000             | 30.000            | 0                    |
| d) Indennità compensi, gettoni ed altre utilità Organi di Giustizia Sportiva     | 50.000           | 52.000             | 62.000            | 10.000               |
| e) Assemblea Nazionale   | 0                | 75.000             | 0                 | -75.000              |
| g) Indennità compensi, gettoni ed altre utilità Consulta Federale                | 0                | 0                  | 0                 | 0                    |
| <b>2.01.03) Costi per la Comunicazione</b>                                       | <b>195.000</b>   | <b>416.000</b>     | <b>389.000</b>    | <b>-27.000</b>       |
| a) Spese di trasferta e soggiorno  | 35.000           | 28.500             | 45.000            | 16.500               |
| b) Promozione, Comunicazione e Marketing   | 75.000           | 191.500            | 225.000           | 33.500               |
| c) Organizzaz. e partecipaz. a convegni, seminari, congressi e conferenze stampi | 1.000            | 72.000             | 11.000            | -61.000              |
| d) Produzione diffusione e diritti per la trasmissione televisiva/radiofonica    | 0                | 0                  | 5.000             | 5.000                |
| e) Costo rivista federale  | 53.000           | 53.000             | 72.000            | 19.000               |
| f) Comunicati, opuscoli, annuari e servizi fotografici                           | 31.000           | 71.000             | 31.000            | -40.000              |
| <b>2.01.04) Costi generali</b>   | <b>751.637</b>   | <b>1.285.895</b>   | <b>1.444.852</b>  | <b>158.957</b>       |
| a) Spese di trasferta e soggiorno  | 0                | 0                  | 0                 | 0                    |
| b) Premi di assicurazione  | 0                | 0                  | 0                 | 0                    |
| c) Noleggio(mat. Tecn sport, attrezzi, impianti, automezzi,software)             | 51.227           | 58.287             | 57.786            | -501                 |
| d) Altre spese   | 19.154           | 51.482             | 17.080            | -34.402              |
| f) Acquisto materiale di consumo   | 0                | 0                  | 0                 | 0                    |
| g) Manutenzione ordinaria  | 1.500            | 1.500              | 1.500             | 0                    |
| h) Promozione comunicazione marketing  | 0                | 0                  | 0                 | 0                    |
| i) Acquisto giornali, riviste, pubblicazioni tecniche                            | 5.000            | 5.000              | 4.880             | -120                 |
| l) Utenze e servizi  | 3.600            | 3.600              | 3.800             | 200                  |
| m) Canoni e oneri locativi   | 26.400           | 336.065            | 648.204           | 312.139              |
| n) Servizi giuridici, amministrativi e fiscali                                   | 152.399          | 189.012            | 147.573           | -41.439              |
| o) Spese per manutenz. e sviluppo sistemi inform. e sito internet                | 284.142          | 343.699            | 342.832           | -867                 |
| p) Prestazioni giuridiche, amministrative e fiscali                              | 15.000           | 89.035             | 18.158            | -70.877              |
| q) Spese postali e telefoniche   | 158.215          | 173.215            | 170.039           | -3.176               |
| r) Sito internet   | 0                | 0                  | 0                 | 0                    |
| s) Spese di rappresentanza   | 20.000           | 20.000             | 18.000            | -2.000               |
| t) Commissioni bancarie e postali  | 15.000           | 15.000             | 15.000            | 0                    |
| u) Imposte indirette, tasse e contributi   | 0                | 0                  | 0                 | 0                    |
| v) Provvigioni per intermediazione pubblicitaria                                 | 0                | 0                  | 0                 | 0                    |
| z) Trasporti e facchinaggio  | 0                | 0                  | 0                 | 0                    |
| <b>2.01.05) Ammortamenti per funzionamento</b>                                   | <b>80.000</b>    | <b>81.000</b>      | <b>78.000</b>     | <b>-3.000</b>        |
| a) Ammortamenti immobilizzazioni materiali                                       | 60.000           | 61.000             | 57.994            | -3.006               |
| b) Ammortamenti immobilizzazioni immateriali                                     | 20.000           | 20.000             | 20.006            | 6                    |
| <b>2.01.07) Rimanenze per materiali consumo per funzionamento</b>                | <b>0</b>         | <b>0</b>           | <b>0</b>          | <b>0</b>             |
| a) Variazione costi di lavoro in corso   | 0                | 0                  | 0                 | 0                    |
| <b>FUNZ. E COSTI GENERALI TERRITORIALE</b>                                       | <b>848.077</b>   | <b>1.306.676</b>   | <b>1.213.189</b>  | <b>-93.487</b>       |
| <b>TOTALE FUNZ. E COSTI GEN.</b>   | <b>8.857.876</b> | <b>10.284.324</b>  | <b>10.209.155</b> | <b>-75.169</b>       |



I Costi di Funzionamento e Costi Generali per l'esercizio 2026 ammontano complessivamente a € 10.209.155, in diminuzione di € 75.169 rispetto al Budget 2025 aggiornato (€ 10.284.324).

La dinamica complessiva evidenzia un quadro di sostanziale stabilità, con variazioni interne tra le diverse componenti, riconducibili a rimodulazioni organizzative, al venir meno di alcune spese straordinarie e al riallineamento di talune voci ai livelli strutturali.

### Attività Centrale

I Costi di Funzionamento dell'Attività Centrale si attestano a € 8.995.966, con un incremento contenuto di € 18.318 rispetto al 2025 aggiornato.

### Costi per il personale e collaborazioni

La voce principale rimane quella dei Costi per il personale e le collaborazioni, pari a € 6.711.114, in lieve riduzione (-€ 3.639) rispetto al dato 2025 aggiornato.

All'interno della voce si evidenzia:

- Aumento della retribuzione ordinaria del personale federale (+€ 145.130), coerente con l'adeguamento del contratto e con l'evoluzione dell'organico;
- Incremento degli oneri previdenziali del personale federale (+€ 45.756);
- Riduzione dei costi del personale ex CONI Servizi, sia per la retribuzione ordinaria (-€ 159.067) sia per gli oneri a carico azienda (-€ 38.500), riconducibile a processi di razionalizzazione;
- Azzeramento dei rimborsi missione e dei costi di formazione del personale rispetto all'anno precedente;
- Incremento dei premi di produzione del personale federale (+€ 9.252);
- Leggero aumento degli interventi assistenziali al personale (+€ 1.650).

### Organi e Commissioni Federali

I costi relativi a Organi e Commissioni Federali ammontano a € 373.000, in riduzione di € 107.000 rispetto al 2025 aggiornato.

La contrazione è dovuta principalmente:

- alla diminuzione delle indennità e dei compensi degli Organi di Gestione (-€ 48.000);
- al venir meno dei costi per l'Assemblea Nazionale, che nel 2025 aveva carattere straordinario (-€ 75.000);
- a un incremento delle indennità degli Organi di Giustizia Sportiva (+€ 10.000), in linea con l'intensificazione dell'attività disciplinare.

### Costi per la Comunicazione

I Costi per la Comunicazione si attestano a € 389.000, con una riduzione di € 27.000 rispetto al 2025 aggiornato.

All'interno della voce:

- cresce l'impegno per promozione, comunicazione e marketing (+€ 33.500);
- si riducono significativamente i costi per convegni, seminari e conferenze stampa (-€ 61.000);
- aumentano i costi della rivista federale (+€ 19.000);
- diminuiscono le spese per comunicati, annuari e servizi fotografici (-€ 40.000).



### Costi generali

I Costi generali ammontano a **€ 1.444.852**, con un incremento di **€ 158.957** rispetto al 2025 aggiornato.

L'aumento è riconducibile in particolare:

- all'incremento dei canoni e oneri locativi (+€ 312.139);
- al riallineamento delle voci relative ai servizi informatici e ai sistemi gestionali, che restano comunque sostanzialmente stabili rispetto all'anno precedente;
- alla riduzione delle prestazioni giuridiche, amministrative e fiscali (-€ 70.877);
- alla diminuzione delle altre spese generali (-€ 34.402).

### Ammortamenti

Gli ammortamenti per funzionamento si attestano a **€ 78.000**, in riduzione di **€ 3.000**, riflettendo una diversa composizione tra immobilizzazioni materiali e immateriali.

### Funzionamento Territoriale

I Costi di Funzionamento Territoriale ammontano a **€ 1.213.189**, in diminuzione di **€ 93.487** rispetto al 2025 aggiornato, segnale di una maggiore razionalizzazione dei costi a livello periferico.

Nel complesso, i Costi di Funzionamento e Costi Generali 2026 mostrano:

- stabilità del costo complessivo;
- riduzione delle spese straordinarie presenti nel 2025;
- riallocazione delle risorse verso le funzioni essenziali di gestione, personale e servizi;
- attenzione alla sostenibilità economica e al contenimento strutturale dei costi, pur garantendo l'operatività della Federazione e il supporto alle attività istituzionali.



# COSTI ATTIVITÀ SPORTIVA TERRITORIALE

| B) COSTI DELLA PRODUZIONE  | Budget 2025      | Budget 2025 agg.to | Budget 2026      | Delta 2026/2025 agg. |
|--|------------------|--------------------|------------------|----------------------|
| <b>1) Attività Sportiva Territoriale</b>                                     | <b>4.964.401</b> | <b>6.961.051</b>   | <b>5.109.472</b> | <b>-1.851.579</b>    |
| <b>1.02.) Costi Attività Sportiva Territoriale</b>                           | <b>4.964.401</b> | <b>6.961.051</b>   | <b>5.109.472</b> | <b>-1.851.579</b>    |
| <b>1.02.01) Attività agonistica</b>  | <b>1.265.374</b> | <b>1.569.149</b>   | <b>1.329.187</b> | <b>-239.962</b>      |
| a) Spese di trasferta e soggiorno  | 586.620          | 760.347            | 622.732          | -137.615             |
| b) Indennità diarie e rimborsi forfettari                                    | 50.600           | 49.405             | 85.561           | 36.156               |
| c) Compensi per staff tecnico  | 317.846          | 392.940            | 304.081          | -88.859              |
| e) Compensi per staff Sanitario  | 28.000           | 21.602             | 22.164           | 562                  |
| f) Acquisto mat. Sportivo e attrezz. Sport. Non capitalizzabili              | 129.200          | 155.701            | 150.608          | -5.093               |
| g) Spese mediche   | 8.000            | 8.161              | 7.000            | -1.161               |
| h) Premi di classifica   | 31.200           | 37.750             | 53.350           | 15.600               |
| i) Premi di assicurazione  | 2.000            | 1.932              | 1.000            | -932                 |
| l) Indennità, compensi, gettoni e altre utilità uff. gara,arbitri, cron.     | 35.500           | 42.500             | 44.590           | 2.090                |
| m) Acquisto materiali consumo  | 17.700           | 22.266             | 5.837            | -16.429              |
| n) Borse di studio   | 53.000           | 61.150             | 0                | -61.150              |
| o) Canoni ed oneri locativi  | 5.707            | 15.394             | 32.264           | 16.870               |
| <b>1.02.02) Organizzazione Manifestazioni Sportive</b>                       | <b>1.815.573</b> | <b>2.680.683</b>   | <b>2.104.888</b> | <b>-575.795</b>      |
| a) Spese di trasferta e soggiorno  | 234.416          | 393.017            | 319.640          | -73.377              |
| b) Indennità diarie e rimborsi forfettari                                    | 110.220          | 139.981            | 131.071          | -8.910               |
| c) Acquisto materiale sportivo e attrezzature sportive non capitalizzabili   | 0                | 1.991              | 0                | -1.991               |
| d) Premi di classifica   | 74.100           | 183.250            | 115.850          | -67.400              |
| e) Premi di assicurazione  | 5.000            | 3.940              | 2.520            | -1.420               |
| f) Noleggio mat. Tecn. Sport. Attrezzature, impianti, automezzi software     | 74.522           | 188.556            | 94.420           | -94.136              |
| g) Coppe medaglie, altro mat. promoz. onorificenze                           | 139.500          | 220.705            | 190.902          | -29.803              |
| h) Indennità compensi ed altre utilità uff. di gara, arbitri, comm. tecn.    | 396.073          | 536.188            | 429.866          | -106.322             |
| i) Trasporto e facchinaggio  | 4.800            | 17.000             | 26.800           | 9.800                |
| l) Altre spese   | 65.201           | 106.989            | 98.188           | -8.801               |
| m) Acquisto materiali di consumo   | 78.158           | 77.750             | 45.120           | -32.630              |
| n) Contributi per gli atleti e la promozione sportiva                        | 22.000           | 23.890             | 40.700           | 16.810               |
| o) Compensi per prestazioni tecnico-scientifiche                             | 371.803          | 391.355            | 316.503          | -74.852              |
| p) Contributi a Comitati Organizzatori                                       | 27.900           | 79.663             | 67.940           | -11.723              |
| q) Rimborsi a squadre partecipanti   | 0                | 0                  | 0                | 0                    |
| r) Manutenzione ordinaria  | 9.500            | 13.811             | 14.510           | 699                  |
| s) Assistenza medica, antidoping   | 101.600          | 132.925            | 114.286          | -18.639              |
| t) Compensi per servizi tecnico-scientifici                                  | 91.500           | 150.392            | 72.172           | -78.220              |
| u) Canoni ed oneri locativi  | 9.280            | 19.281             | 24.400           | 5.119                |
| <b>1.02.03) Corsi di formazione</b>  | <b>57.300</b>    | <b>102.750</b>     | <b>141.371</b>   | <b>38.621</b>        |
| a) Spese di trasferta e soggiorno  | 14.200           | 33.317             | 36.986           | 3.669                |
| b) Indennità diarie e rimborsi forfettari                                    | 22.000           | 29.500             | 44.185           | 14.685               |
| c) Altre spese   | 2.000            | 3.000              | 6.300            | 3.300                |
| d) Borse di studio   | 0                | 0                  | 0                | 0                    |
| e) Compensi per prestazioni tecnico-scientifiche (servizi da professionisti) | 19.100           | 36.173             | 48.500           | 12.327               |
| f) Compensi per servizi tecnico-scientifici (servizi da società)             | 0                | 0                  | 0                | 0                    |
| g) Formazione di quadri tecnici e altri soggetti                             | 0                | 760                | 5.400            | 4.640                |
| <b>1.02.04) Promozione Sportiva</b>  | <b>751.040</b>   | <b>823.093</b>     | <b>534.642</b>   | <b>-288.451</b>      |
| a) Spese di trasferta e soggiorno  | 74.110           | 103.814            | 76.200           | -27.614              |
| b) Indennità diarie e rimborsi forfettari                                    | 0                | 0                  | 0                | 0                    |
| b) Acquisto mat. Sportivo e attrezz. Sport. Non capitalizzabili              | 64.000           | 76.186             | 24.300           | -51.886              |
| c) Premi di assicurazione  | 10.600           | 12.000             | 9.900            | -2.100               |
| d) Coppe medaglie, altro mat. promoz. Onorificenze                           | 41.750           | 57.113             | 30.000           | -27.113              |
| g) Compensi per servizi tecnico-scientifici (servizi da professionisti)      | 459.380          | 474.580            | 280.600          | -193.980             |
| h) Promozione comunicazione e marketing                                      | 25.600           | 31.910             | 38.000           | 6.090                |
| i) Compensi per servizio tecnico-scientifici (servizi da società)            | 3.500            | 500                | 500              | 0                    |
| l) Organizzazione e partecipazione a Giochi Sport. Studenteschi              | 7.500            | 6.500              | 2.800            | -3.700               |
| m) Sport nella scuola  | 8.000            | 5.000              | 2.600            | -2.400               |
| n) Organizz. e/o partecip. A manifest. a carattere sociale                   | 2.000            | 0                  | 5.495            | 5.495                |
| o) Stampa opuscoli e materiale di propaganda                                 | 8.100            | 6.990              | 6.700            | -290                 |
| p) Canoni e oneri locativi   | 46.500           | 48.500             | 57.547           | 9.047                |
| <b>1.02.05) Contributi per l'attività sportiva</b>                           | <b>470.714</b>   | <b>1.057.263</b>   | <b>283.874</b>   | <b>-773.390</b>      |
| a) Contributi a Società e Associazioni sportive                              | 430.214          | 1.015.413          | 260.524          | -754.890             |
| b) Contributi ad altri soggetti  | 40.500           | 41.850             | 23.350           | -18.500              |
| <b>1.02.06) Gestione impianti sportivi</b>                                   | <b>604.400</b>   | <b>728.113</b>     | <b>715.511</b>   | <b>-12.603</b>       |
| a) Acquisto mat. Sportivo e attrezz. Sport. Non capitalizzabili              | 3.000            | 2.415              | 4.500            | 2.085                |
| b) Premi di classifica   | 0                | 0                  | 0                | 0                    |
| c) Altre spese   | 180.700          | 290.050            | 228.139          | -61.911              |
| d) Manutenzione ordinaria  | 0                | 0                  | 0                | 0                    |
| e) Servizi di pulizia e sorveglianza   | 222.100          | 221.100            | 261.872          | 40.772               |
| f) Utenze e servizi  | 178.400          | 194.348            | 200.800          | 6.452                |
| g) Canoni e oneri locativi   | 20.200           | 20.200             | 20.200           | 0                    |
| <b>TOTALE ATTIVITA' SPORTIVA TERRITORIALE</b>                                | <b>4.964.401</b> | <b>6.961.051</b>   | <b>5.109.472</b> | <b>-1.851.579</b>    |

### Attività Sportiva Territoriale

Per l'esercizio 2026, l'Attività Sportiva Territoriale presenta uno stanziamento complessivo pari a € **5.109.472**, a fronte di € **6.961.051** previsti nel Budget 2025 aggiornato, con una riduzione complessiva di € **1.851.579**.

La contrazione della spesa è principalmente riconducibile alla normalizzazione di alcune voci che nel 2025 avevano registrato incrementi straordinari e ad una più mirata allocazione delle risorse, mantenendo comunque adeguati livelli di sostegno all'attività sportiva di base e territoriale.

### Attività agonistica

La voce Attività agonistica passa da € **1.569.149** a € **1.329.187**, con una riduzione di € **239.962**.

In particolare:

- Le spese di trasferta e soggiorno diminuiscono di € **137.615**, riflettendo una razionalizzazione dei calendari e delle modalità di partecipazione alle competizioni.
- I compensi per staff tecnico registrano una riduzione di € **88.859**, in linea con una diversa organizzazione delle risorse tecniche sul territorio.
- Aumentano invece le indennità diarie e rimborsi forfettari (+ € **36.156**) e i premi di classifica (+ € **15.600**), a sostegno diretto dell'attività competitiva.
- Vengono azzerate le borse di studio (- € **61.150**), mentre crescono i canoni e oneri locativi (+ € **16.870**), legati all'utilizzo di strutture sportive.

### Organizzazione Manifestazioni Sportive

La spesa per l'Organizzazione delle Manifestazioni Sportive si attesta a € 2.104.888, in diminuzione di € **575.795** rispetto al 2025 aggiornato.

Le principali variazioni riguardano:

- Riduzione delle spese di trasferta e soggiorno (- € **73.377**).
- Diminuzione dei premi di classifica (- € **67.400**) e dei noleggi di materiale tecnico e impianti (- € **94.136**).
- Contrazione delle indennità e compensi per ufficiali di gara, arbitri e commissioni tecniche (- € **106.322**).
- Riduzione dei compensi per prestazioni tecnico-scientifiche (- € **74.852**) e dei servizi tecnico-scientifici (- € **78.220**).

Tali riduzioni sono in parte compensate dall'aumento delle spese per trasporto e facchinaggio (+ € **9.800**) e per contributi destinati agli atleti e alla promozione sportiva (+ € **16.810**).

### Corsi di formazione

I Corsi di formazione registrano un incremento complessivo pari a € **38.621**, passando da € **102.750** a € **141.371**.

L'aumento è determinato principalmente da:

- Maggiori indennità diarie e rimborsi forfettari (+ € **14.685**).
- Incremento dei compensi per prestazioni tecnico-scientifiche (+ € **12.327**).
- Aumento delle spese per trasferte e soggiorno e per attività organizzative, a testimonianza del rafforzamento delle iniziative formative rivolte ai quadri tecnici e agli operatori del territorio.

### Promozione sportiva

La Promozione sportiva scende da € **823.093** a € **534.642**, con una riduzione di € **288.451**.

La diminuzione riguarda in particolare:

- I compensi per servizi tecnico-scientifici (**- € 193.980**).
- Le spese di trasferta e soggiorno (**- € 27.614**).
- Le spese per materiale sportivo, coppe e onorificenze e iniziative scolastiche.

Si registra tuttavia un incremento delle risorse destinate alla promozione, comunicazione e marketing (**+ € 6.090**) e alle iniziative a carattere sociale (**+ € 5.495**).

### **Contributi per l'attività sportiva**

I Contributi per l'attività sportiva si riducono significativamente, passando da **€ 1.057.263** a **€ 283.874**, con una diminuzione complessiva di **€ 773.390**.

In particolare:

- I contributi a società e associazioni sportive diminuiscono di **€ 754.890**.
- I contributi ad altri soggetti si riducono di **€ 18.500**.

La riduzione è riconducibile alla rimodulazione delle politiche di sostegno diretto, privilegiando altre forme di intervento e razionalizzando le risorse disponibili.

### **Gestione impianti sportivi**

La voce Gestione impianti sportivi presenta uno stanziamento di **€ 715.511**, in lieve diminuzione rispetto al 2025 aggiornato (**- € 12.603**).

Si evidenziano:

- Una riduzione delle altre spese (**- € 61.911**).
- Un incremento dei costi per servizi di pulizia e sorveglianza (**+ € 40.772**) e per utenze e servizi (**+ € 6.452**), legati all'aumento dei costi di gestione delle strutture.

Nel complesso, la riduzione dello stanziamento per l'Attività Sportiva Territoriale nel 2026 riflette una scelta di razionalizzazione e riequilibrio della spesa, orientata a garantire la sostenibilità finanziaria dell'azione federale, senza compromettere il sostegno alle attività agonistiche, formative e organizzative sul territorio.



## COSTI DI FUNZIONAMENTO TERRITORIALE

| B) COSTI DELLA PRODUZIONE   | Budget 2025      | Budget 2025 agg.to | Budget 2026      | Delta 2026/2025 agg. |
|---|------------------|--------------------|------------------|----------------------|
| <b>2) Funzionamento e Costi Generali</b>  | <b>848.077</b>   | <b>1.306.676</b>   | <b>1.213.189</b> | <b>-93.487</b>       |
| <b>2.02.) Funzionamento e Costi Generali Attività Territoriale</b>              | <b>848.077</b>   | <b>1.306.676</b>   | <b>1.213.189</b> | <b>-93.487</b>       |
| <b>2.02.01) Costi per i Collaboratori</b>                                       | <b>152.641</b>   | <b>304.310</b>     | <b>277.960</b>   | <b>-26.350</b>       |
| Collaboratori - compensi  | 151.891          | 224.553            | 266.653          | 42.100               |
| Collaboratori - oneri previdenziali   | 750              | 1.234              | 2.784            | 1.550                |
| Collaboratori - assicurazione INAIL   | -                | 23                 | 23               | 0                    |
| Collaboratori - Rimborso spese missioni   | -                | 3.401              | 8.500            | 5.099                |
| Costo personale strutture territoriali  | 0                | 75.100             | 0                | -75.100              |
| <b>2.02.02) Organi e Commissioni</b>  | <b>145.432</b>   | <b>190.493</b>     | <b>136.721</b>   | <b>-53.771</b>       |
| a) Spese di trasferta e soggiorno   | 73.600           | 111.207            | 86.914           | -24.293              |
| b) Indennità compensi, gettoni ed altre utilità Organi di Gestione              | 14.500           | 20.500             | 11.000           | -9.500               |
| g) Indennità compensi, gettoni ed altre utilità Collegio dei Revisori dei Conti | 45.332           | 48.767             | 38.507           | -10.261              |
| h) Indennità compensi ed altre utilità Organi di giustizia sportiva             | 7.500            | 0                  | 0                | 0                    |
| h) Assemblea Regionale  | 2.500            | 9.018              | 0                | -9.018               |
| i) Indennità compensi e gettoni ed altre utilità Commissioni Regionali          | 2.000            | 1.000              | 300              | -700                 |
| <b>2.02.03) Costi generali</b>  | <b>550.004</b>   | <b>811.873</b>     | <b>798.508</b>   | <b>-13.365</b>       |
| a) Spese di trasferta e soggiorno   | 33.452           | 43.831             | 50.429           | 6.597                |
| b) Premi di assicurazione   | 24.700           | 26.912             | 24.427           | -2.485               |
| c) Noleggio(mat. Tecn sport, attrezzi, impianti, automezzi,software)            | 21.700           | 15.525             | 22.300           | 6.775                |
| d) Trasporti e facchinaggio   | 3.500            | 3.500              | 5.500            | 2.000                |
| e) Acquisto materiale di consumo  | 34.279           | 48.420             | 56.544           | 8.124                |
| f) Manutenzione ordinaria   | 46.950           | 103.176            | 51.656           | -51.520              |
| g) Promozione comunicazione marketing   | 75.250           | 92.500             | 78.423           | -14.077              |
| h) Organizzazione e partecipaz. A convegni, seminari, congressi, fiere          | 500              | 1.486              | 3.750            | 2.264                |
| i) Acquisto giornali riviste e pubblicazioni tecniche                           | 1.950            | 950                | 0                | -950                 |
| l) Utenze e servizi   | 27.400           | 31.800             | 19.900           | -11.900              |
| m) Canoni e oneri locativi  | 77.203           | 208.420            | 315.565          | 107.145              |
| n) Servizi giuridici, amministrativi e fiscali                                  | 66.600           | 48.110             | 19.600           | -28.510              |
| o) Spese per manutenz. e sviluppo sistemi inform. e sito internet               | 45.429           | 72.279             | 40.125           | -32.153              |
| p) Prestazioni giuridiche, amministrative e fiscali                             | 0                | 634                | 18.100           | 17.466               |
| q) Spese postali e telefoniche  | 45.401           | 55.357             | 46.284           | -9.073               |
| r) Spese di rappresentanza  | 12.983           | 21.083             | 15.023           | -6.059               |
| s) Commissioni bancarie e postali   | 13.936           | 19.380             | 15.259           | -4.121               |
| t) Imposte indirette, tasse e contributi  | 18.772           | 18.510             | 15.623           | -2.888               |
| <b>TOTALE FUNZ. E COSTI GEN.</b>  | <b>848.077</b>   | <b>1.306.676</b>   | <b>1.213.189</b> | <b>-93.487</b>       |
| <b>TOTALE COSTO DELLA PRODUZIONE TERRITORIALE</b>                               | <b>5.812.478</b> | <b>8.267.727</b>   | <b>6.322.661</b> | <b>-1.945.066</b>    |

Per l'esercizio 2026, i Costi di Funzionamento e Costi Generali dell'Attività Territoriale ammontano complessivamente a € **1.213.189**, a fronte di € **1.306.676** del Budget 2025 aggiornato, con una riduzione complessiva pari a € 93.487.

La variazione negativa è il risultato di un processo di razionalizzazione della spesa che ha interessato in particolare i costi per collaborazioni, gli organi territoriali e alcune voci di costo generale, pur garantendo il corretto funzionamento delle strutture regionali e provinciali.

### Costi per i Collaboratori

La voce Costi per i Collaboratori si attesta nel 2026 a € **277.960**, in diminuzione di € **26.350** rispetto al 2025 aggiornato.

Nel dettaglio:

- I compensi ai collaboratori registrano un incremento (€ **266.653**, + € **42.100**), riconducibile

ad una maggiore operatività delle strutture territoriali che determina il ricorso a collaboratori amministrativo-gestionali.

- Aumentano anche gli oneri previdenziali (+ € 1.550) e i rimborsi spese missioni (+ € 5.099).
- È invece azzerato il costo del personale delle strutture territoriali (- € 75.100), che determina il saldo complessivamente negativo della voce.

### Organi e Commissioni

I Costi per Organi e Commissioni territoriali passano da € 190.493 a € 136.721, con una riduzione pari a € 53.771.

La diminuzione è imputabile principalmente a:

- Riduzione delle spese di trasferta e soggiorno (- € 24.293).
- Contrazione delle indennità, compensi e gettoni degli Organi di Gestione (- € 9.500).
- Riduzione delle indennità per il Collegio dei Revisori dei Conti (- € 10.261).
- Azzeramento dei costi relativi all'Assemblea Regionale (- € 9.018) e riduzione delle indennità delle Commissioni Regionali.

Tali interventi riflettono una gestione più efficiente delle attività collegiali a livello territoriale.

### Costi Generali

I Costi generali ammontano nel 2026 a € 798.508, in lieve diminuzione rispetto al 2025 aggiornato (- € 13.365).

All'interno della voce si evidenziano:

- Incrementi delle spese per canoni e oneri locativi (+ € 107.145), legati all'adeguamento dei costi di utilizzo delle sedi e degli impianti territoriali.
- Aumenti per materiali di consumo (+ € 8.124), noleggi (+ € 6.775) e trasferte (+ € 6.597).
- Riduzioni significative per manutenzione ordinaria (- € 51.520), servizi giuridici, amministrativi e fiscali (- € 28.510) e manutenzione e sviluppo dei sistemi informatici (- € 32.153).
- Diminuzione delle utenze e servizi, delle spese postali e telefoniche, delle commissioni bancarie e delle imposte indirette.

Nel complesso, la struttura dei costi generali evidenzia una ricomposizione interna delle spese, con maggiore incidenza dei costi fissi e una riduzione delle voci più direttamente comprimibili.



# LE AREE FEDERALI

## BILANCIO PREVENTIVO 2026 - COSTI

| COD.                                | DESCRIZIONE PROGETTI FEDERALI                   | BUDGET 2025            | VARIAZIONI            | BUDGET ASSESTATO 2025  | BUDGET PREVENTIVO 2026 |
|-------------------------------------|---|------------------------|-----------------------|------------------------|------------------------|
| <b>AREA TECNICA</b>                 |   |                        |                       |                        |                        |
| 248                                 | Atleti  | 2.382.000              | - 105.000             | 2.277.000              | 2.520.000              |
| 249                                 | Tecnici ed attività tecniche organizzate        | 3.575.500              | 25.000                | 3.600.500              | 3.840.500              |
| 251                                 | Sanitario                                       | 505.000                | 135.000               | 640.000                | 680.000                |
| 252                                 | Attività Internazionale Squadre Nazionali       | 1.470.000              | 30.000                | 1.500.000              | 1.535.000              |
|                                     | <b>Totale</b>                                   | <b>7.932.500</b>       | <b>85.000</b>         | <b>8.017.500</b>       | <b>8.575.500</b>       |
| <b>AREA ORGANIZZAZIONE SPORTIVA</b> |   |                        |                       |                        |                        |
| 247                                 | Gruppo Giudici Gare                             | 280.000                | 15.000                | 295.000                | 345.000                |
| 253                                 | Gestione Manifestazioni                         | 363.000                | 223.000               | 586.000                | 431.000                |
| 255                                 | Master  | 31.200                 |                       | 31.200                 | 32.200                 |
| 256                                 | Promozione Sportiva                             | 80.000                 | 3.713.455             | 3.793.455              | 95.000                 |
| 259                                 | Contributi Attività Sportiva                    | 1.482.500              | - 32.574              | 1.449.926              | 1.966.300              |
| 246                                 | Impianti  | 225.000                |                       | 225.000                | 317.000                |
| 267                                 | progetto meeting                                | 28.500                 | 2.000                 | 30.500                 | 28.500                 |
| 272                                 | Progetto Sport e Periferie                      |                        |                       | -                      |                        |
|                                     | <b>Totale</b>                                   | <b>2.490.200</b>       | <b>3.920.881</b>      | <b>6.411.081</b>       | <b>3.215.000</b>       |
| <b>AREA FUNZIONAMENTO</b>           |   |                        |                       |                        |                        |
| 232                                 | Collaboratori                                   | 252.451                | 36.613                | 289.064                | 265.549                |
| 233                                 | Organi di Gestione e Revisori dei Conti         | 514.000                | 55.000                | 569.000                | 464.200                |
| 234                                 | Organi di Giustizia                             | 56.000                 |                       | 56.000                 | 66.000                 |
| 236                                 | Economato                                       | 78.758                 | 7.060                 | 85.818                 | 86.700                 |
| 238                                 | Tutela Assicurativa                             | 380.000                | - 17.554              | 362.446                | 380.000                |
| 242                                 | Costi generali di funzionamento                 | 703.480                | 450.585               | 1.154.065              | 1.398.379              |
| 243                                 | Oneri finanziari                                | 15.960                 |                       | 15.960                 | 15.160                 |
| PAT                                 | Contabilità - Patrimoniale                      | 400.000                | -                     | 400.000                | 250.000                |
| 262                                 | Comitati Regionali                              | 564.730                | 2.000                 | 566.730                | 629.722                |
|                                     | <b>Totale</b>                                   | <b>2.965.379</b>       | <b>533.704</b>        | <b>3.499.083</b>       | <b>3.555.710</b>       |
| <b>AREA PERSONALE</b>               |   |                        |                       |                        |                        |
| 231                                 | Personale Federale                              | 5.512.129              | 136.591               | 5.648.720              | 5.649.574              |
|                                     | <b>Totale</b>                                   | <b>5.512.129</b>       | <b>136.591</b>        | <b>5.648.720</b>       | <b>5.649.574</b>       |
| <b>AREA TERRITORIO</b>              |   |                        |                       |                        |                        |
| 288                                 | Area Territorio                                 | 75.000                 | - 45.000              | 30.000                 | 80.000                 |
| 278                                 | AREA RUN CARD                                   | 78.000                 | - 75.000              | 3.000                  | 80.000                 |
|                                     | <b>Totale</b>                                   | <b>153.000</b>         | <b>- 120.000</b>      | <b>33.000</b>          | <b>160.000</b>         |
| 277                                 | AREA INTERNAZIONALE                             | 107.500                | -                     | 107.500                | 159.380                |
| 241                                 | AREA COMUNICAZIONE                              | 376.000                | 18.000                | 394.000                | 476.000                |
| 244                                 | AREA MARKETING                                  | 205.000                | 54.000                | 259.000                | 238.000                |
| 239                                 | AREA CENTRO STUDI                               | 120.000                | 30.000                | 150.000                | 251.000                |
| 289                                 | AREA PRIVACY                                    | 11.590                 | 18.000                | 29.590                 | 31.110                 |
|                                     | <b>TOTALE USCITE</b>                            | <b>C 19.873.298,00</b> | <b>C 4.676.176,00</b> | <b>C 24.549.474,00</b> | <b>C 22.311.274,00</b> |
| 264                                 | GOLDEN GALA PIETRO MENNEA                       | 1.628.900              | 205.525               | 1.834.425              | 1.787.900              |
| 283                                 | COPPA EUROPA 10.000 METRI                       | -                      |                       | -                      | 292.900                |
| 260                                 | PROGETTO PISTA 2.0                              | -                      | 1.000.000             | 1.000.000              | 840.000                |
| 240                                 | CASA ITALIANA ATLETICA                          | 165.000                | 317.965               | 482.965                | -                      |
| 290                                 | PROGETTO SPORT E BENESSERE                      | -                      | 28.000                | 28.000                 |                        |
|                                     | <b>Totale Uscite Eventi e Progetti Speciali</b> | <b>1.793.900</b>       | <b>1.551.490</b>      | <b>3.345.390</b>       | <b>2.920.800</b>       |
| 261                                 | Controprestazioni                               | 1.169.540              | 180.125               | 1.349.665              | 182.175                |
| CC.RR.                              | Costi finanziati CCRR                           | 6.400.125              | 2.455.796             | 8.855.921              | 7.096.958              |
| CC.RR.                              | CC.RR. Costi Finanziati                         |                        |                       |                        |                        |
|                                     | <b>Totale</b>                                   | <b>6.400.125</b>       | <b>2.455.796</b>      | <b>8.855.921</b>       | <b>7.096.958</b>       |
|                                     | <b>TOTALE GENERALE</b>                          | <b>29.236.863</b>      | <b>8.863.587</b>      | <b>38.100.450</b>      | <b>32.511.207</b>      |



| Voce   | Budget 2024      | Budget 2024<br>agg.to | Budget 2025      | Budget 2025<br>agg.to | Budget 2026      | Scostamento €<br>(26 vs 25 agg) | Scostamento<br>% |
|--|------------------|-----------------------|------------------|-----------------------|------------------|---------------------------------|------------------|
| <b>1) Area Tecnica</b>                       | <b>7.932.250</b> | <b>8.310.442</b>      | <b>7.932.500</b> | <b>8.017.500</b>      | <b>8.575.500</b> | <b>558.000</b>                  | <b>6,96%</b>     |
| a) Atleti                                    | 2.735.000        | 3.337.650             | 2.382.000        | 2.277.000             | 2.520.000        | 243.000                         | 10,67%           |
| b) Tecnici e attività tecniche organizzate   | 3.353.000        | 3.351.271             | 3.575.500        | 3.600.500             | 3.840.500        | 240.000                         | 6,67%            |
| c) Sanitario                                 | 542.250          | 488.129               | 505.000          | 640.000               | 680.000          | 40.000                          | 6,25%            |
| d) Attività Internazionale Squadre Nazionali | 1.302.000        | 1.133.392             | 1.470.000        | 1.500.000             | 1.535.000        | 35.000                          | 2,33%            |

## AREA TECNICA - ATTIVITÀ NAZIONALE ED INTERNAZIONALE P.O./A.L. Progetti 248 - 249 - 251 - 252

L'attività dell'Area Tecnica per l'esercizio 2026 si colloca all'interno di una stagione agonistica di assoluto rilievo e di particolare complessità organizzativa, caratterizzata da un calendario estremamente articolato che interessa tutte le discipline dell'atletica leggera, le diverse fasce di età e i vari livelli di qualificazione tecnica.

Nel corso del 2026 le Squadre Nazionali saranno impegnate in numerosi appuntamenti internazionali di massimo livello - indoor, outdoor, non-stadia e giovanili - nonché in manifestazioni di rilevanza strategica ospitate sul territorio nazionale. Tale contesto richiede una pianificazione tecnica ed economica strutturata, capace di garantire continuità nella preparazione, tutela dell'atleta e competitività internazionale.

### CALENDARIO DELLE ATTIVITÀ INTERNAZIONALI E NAZIONALI 2026

#### SQUADRE NAZIONALI - MAGLIA AZZURRA

| DAL        | AL         | EVENTO   | LUOGO            | NAZ |
|------------|------------|--|------------------|-----|
| 10/01/2026 | 10/01/2026 | Campionati Mondiali di Cross                   | Tallahassee (FL) | USA |
| 14/03/2026 | 15/03/2026 | Coppa Europa di Lanci (Ass./U23)               | Nicosia          | CYP |
| 20/03/2026 | 22/03/2026 | Campionati Mondiali Indoor                     | Torun            | POL |
| 12/04/2026 | 12/04/2026 | Campionati Mondiali<br>Marcia a Squadre        | Brasilia         | BRA |
| 01/05/2026 | 01/05/2026 | Incontro Internazionale<br>Corsa su Strada U20 | Oderzo           | ITA |
| 02/05/2026 | 03/05/2026 | Campionati Mondiali di Staffette               | Gaborone         | BOT |
| 08/05/2026 | 08/05/2026 | Incontro Internazionale<br>Marcia (Ass./U20)   | Poděbrady        | CZE |
| 23/05/2026 | 23/05/2026 | Coppa Europa 10.000 m                          | La Spezia        | ITA |



| DAL        | AL         | EVENTO  | LUOGO             | NAZ |
|------------|------------|---|-------------------|-----|
| 05/06/2026 | 07/06/2026 | Campionati Europei<br>Off-Road (Montagna e Trail) | Ljubljana-Kamnik  | SLO |
| 21/06/2026 | 21/06/2026 | WMRA International U18<br>Mountain Running Cup    | Gagliano del Capo | ITA |
| xx/xx/2026 | xx/xx/2026 | Campionati del Mediterraneo U23                   | Tbd               | Tbd |
| 16/07/2026 | 19/07/2026 | Campionati Europei U18                            | Rieti             | ITA |
| 05/08/2026 | 09/08/2026 | Campionati Mondiali U20                           | Eugene            | USA |
| 10/08/2026 | 16/08/2026 | Campionati Europei Outdoor                        | Birmingham        | GBR |
| 30/08/2026 | 03/09/2026 | Giochi del Mediterraneo                           | Taranto           | ITA |
| 19/09/2026 | 20/09/2026 | Campionati Mondiali<br>di Corsa su Strada         | Copenaghen        | DEN |
| 18/10/2026 | 18/10/2026 | Incontro Internazionale<br>Corsa su Strada U23    | Trieste           | ITA |
| 08/11/2026 | 10/11/2026 | Youth Olympic Games                               | Dakar             | SEN |
| 13/12/2026 | 13/12/2026 | Campionati Europei<br>di Cross (Ass./U23/U20)     | Belgrado          | SRB |

#### RAPPRESENTATIVE UNIVERSITARIE E STUDENTESCHE

| DAL        | AL         | EVENTO                           | LUOGO   | NAZ |
|------------|------------|----------------------------------|---------|-----|
| 14/03/2026 | 15/03/2026 | FISU Cross Country Championships | Cassino | ITA |

### ALTRE RAPPRESENTATIVE NAZIONALI

| DAL        | AL         | EVENTO   | LUOGO          | NAZ |
|------------|------------|--|----------------|-----|
| 21/02/2026 | 21/02/2026 | 1° Challenge 100 km per Nazioni                              | Porto Recanati | ITA |
| xx/xx/2026 | xx/xx/2026 | Campionati Mondiali 100 km (IAU)                             | Tbd            | Tbd |
| 18/07/2026 | 18/07/2026 | Snowdon Race – Corsa in Montagna                             | Llanberis      | GBR |
| 05/09/2026 | 06/09/2026 | Sei (Dieci) Nazioni<br>di Corsa in Montagna<br>Trofeo Nasego | Casto (BS)     | ITA |
| 11/09/2026 | 13/09/2026 | World Athletics<br>Ultimate Championships                    | Budapest       | HUN |

Il modello tecnico federale conferma un'impostazione integrata articolata sui comparti Alto Livello, Sviluppo Alto Livello, Sviluppo Territoriale, Ricerca e Valutazione, Progetti Speciali e Settore Giovanile, basata sulla stretta interazione tra Direzione Tecnica centrale, tecnici personali, strutture territoriali, Fiduciari Tecnici Regionali e Settori Tecnici Regionali. Tale sinergia consente l'omogeneizzazione degli indirizzi metodologici, tecnici e di monitoraggio dell'allenamento, favorendo l'innalzamento complessivo degli standard qualitativi del lavoro svolto da tecnici e atleti.

A supporto dell'attività tecnica propriamente detta, la Federazione conferma il ruolo strategico della valutazione e della ricerca, rafforzato dall'innovazione organizzativa e dall'istituzione di una Vice Direzione Tecnica dedicata alla Metodologia e allo Sviluppo Tecnico Nazionale, che completa il lavoro dei Vice Direttori Tecnici delle Squadre Nazionali Assolute e Giovanili e dei rispettivi assistenti, nonché il coordinamento dei Capi Settore.

La Direzione Tecnica opera in costante raccordo con il Management dell'Area Tecnica per gli aspetti organizzativi e amministrativi e si avvale di un qualificato gruppo di medici, fisioterapisti e specialisti, che – in sinergia con il Settore Sanitario federale – forniscono servizi medici, fisioterapici, nutrizionali, diagnostici e di valutazione funzionale. In tale ambito è stato ulteriormente rafforzato il comparto sanitario e scientifico, anche attraverso l'istituzione di un ambito di Performance Management, orientato al recupero funzionale, alla prevenzione degli infortuni e all'ottimizzazione della prestazione.

La Federazione conferma inoltre il proprio impegno prioritario nella lotta al doping, garantendo il massimo supporto alle istituzioni ufficialmente preposte ai controlli e mantenendo una struttura federale che opera in coordinamento con AIU e NADO Italia, a tutela della credibilità dell'atletica leggera e dell'integrità delle prestazioni sportive.

#### Quadro delle risorse economiche dell'Area Tecnica

Le risorse destinate all'**Area Tecnica – Preparazione Olimpica e Alto Livello per l'esercizio 2026** ammontano complessivamente a **€ 8.575.500**, in incremento rispetto al Budget assestato 2025.

Tali risorse sono articolate in progetti specifici, coerenti con la struttura del Piano Tecnico federale, e sono finalizzate a garantire il pieno svolgimento delle attività agonistiche, formative, sanitarie e di

supporto scientifico previste nel corso dell'esercizio.

## **Progetto 248 – Atleti**

### **Stanziamento complessivo: € 2.520.000**

Il Progetto 248 è finalizzato al sostegno diretto degli atleti di interesse federale e rappresenta una delle componenti centrali dell'investimento tecnico della Federazione.

Lo stanziamento è articolato come segue:

- **Premi agli atleti (€ 670.000)**
- La Federazione prevede l'erogazione di premi economici in favore degli atleti che conseguono risultati di particolare rilievo in manifestazioni di interesse federale e per il miglioramento di Primati Italiani, Europei e Mondiali.
- L'entità dei premi e i criteri di assegnazione sono stabiliti con apposita delibera del Consiglio Federale, nel rispetto dei principi di meritocrazia e valorizzazione dell'eccellenza sportiva.
- **Compensi agli atleti (€ 1.850.000)**

Lo stanziamento è destinato agli atleti inseriti nel Progetto AEC (Atleti di Elevato Contenuto Tecnico) e nei Progetti Speciali.

I criteri di assegnazione dei compensi sono proposti dalla Direzione Tecnica e deliberati dal Consiglio Federale; il quadro riepilogativo dei compensi costituisce parte integrante del Piano Economico sottoposto all'approvazione degli Organi federali.

L'incremento delle risorse rispetto al 2025 consente di rafforzare il sostegno agli atleti impegnati nei principali appuntamenti internazionali, garantendo continuità nella preparazione e competitività ad alto livello.

## **Progetto 249 – Tecnici ed Attività Tecniche Organizzate**

### **Stanziamento complessivo: € 3.840.500**

Il Progetto 249 sostiene il modello tecnico federale fondato sull'integrazione tra Direzione Tecnica centrale, tecnici personali, strutture territoriali e attività di ricerca e valutazione.

Le risorse sono ripartite come segue:

- **Compensi Direzione Tecnica e Staff Tecnico (€ 2.200.000)**
- La voce comprende i compensi per:
  - Direzione Tecnica Nazionale;
  - tecnici personali degli atleti AEC;
  - tecnici impegnati nei settori Assoluto, Sviluppo, Giovanile, Montagna-Trail e Ultra Distanze;
  - attività di valutazione, ricerca e raccolta dati.

I compensi sono deliberati dal Consiglio Federale.

- **Premi ai tecnici (€ 425.000)**
- Premi riconosciuti ai tecnici personali degli atleti sulla base dei risultati conseguiti nelle manifestazioni di interesse federale e per il conseguimento di primati, secondo criteri e importi deliberati dal Consiglio Federale.
- **Attività Tecniche Organizzate Assolute (€ 1.035.000)**
- Lo stanziamento copre:
  - raduni tecnici in Italia e all'estero;
  - trasferte di tecnici, atleti, dirigenti e collaboratori;
  - partecipazione a competizioni, commissioni, riunioni tecniche e attività scientifiche;
  - attività promozionali connesse agli impegni delle Squadre Nazionali.

- **Squadre Nazionali Giovanili (€ 170.000)**
- Risorse destinate alla preparazione degli atleti delle categorie Allievi e Juniores mediante raduni, stage, gare, controlli tecnici e attività di supporto al territorio.
- **Spese tecniche nelle sedi di allenamento (€ 5.000)**
- Contributi a sostegno della preparazione fisica degli atleti nelle diverse sedi operative.
- **Acquisto materiale tecnico (€ 5.000)**
- Acquisto o erogazione di materiale tecnico necessario alla preparazione degli atleti, su richiesta della Direzione Tecnica.
- **Altre spese organizzative (€ 500)**
- Costi residuali di natura organizzativa (piattaforme digitali, strumenti operativi).

### **Progetto 251 – Sanitario**

**Stanziamento complessivo: € 680.000**

Il Progetto Sanitario garantisce la tutela della salute degli atleti e il supporto medico-scientifico alle attività federali.

Lo stanziamento è articolato come segue:

- **Compensi al personale sanitario (€ 340.000)**
- Comprende compensi per il Medico Federale e i Vice Medici, medici e fisioterapisti a contratto, nonché figure sanitarie specialistiche (nutrizionisti, psicologi, osteopati, biologi). Sono previste indennità giornaliere massime differenziate per tipologia di prestazione.
- **Spese di trasferta e soggiorno (€ 50.000)**
- Per medici, fisioterapisti e atleti impegnati in attività sanitarie, visite specialistiche e riabilitative.
- **Spese sanitarie per gli atleti (€ 190.000)**
- Copertura delle spese mediche per atleti di interesse federale, su proposta della Direzione Tecnica e del Settore Sanitario.
- **Diagnostica, materiali e apparecchiature (€ 35.000)**
- Costi per esami diagnostici, valutazioni strumentali, materiale di consumo sanitario e noleggio o acquisto di apparecchiature.
- **Controlli antidoping (€ 65.000)**
- Costi connessi ai controlli antidoping effettuati in occasione di manifestazioni, raduni e competizioni, comprese le spese di viaggio e soggiorno per i giudici antidoping.

### **Progetto 252 – Attività Internazionale Squadre Nazionali**

**Stanziamento complessivo: € 1.535.000**

Il progetto assicura la partecipazione delle Squadre Nazionali agli appuntamenti internazionali previsti dal calendario 2026:

**Squadre Nazionali Assolute e Juniores (€ 1.450.000)**

- Copertura dei costi di partecipazione alle principali competizioni internazionali di alto livello.

**Squadre Nazionali Under 18 (€ 85.000)**

- Partecipazione agli appuntamenti giovanili internazionali programmati.



Nel complesso, la struttura dei costi dell'Area Tecnica per il 2026 evidenzia:

- una forte incidenza delle risorse destinate direttamente ad atleti e tecnici;
- un rafforzamento del supporto sanitario e scientifico;
- un impegno economico coerente con l'ampiezza del calendario internazionale e con la dimensione delle rappresentative federali.

La distribuzione delle risorse riflette la scelta strategica della Federazione di investire prioritariamente sulla qualità della preparazione, sulla tutela dell'atleta e sulla competitività internazionale, elementi indispensabili per il conseguimento degli obiettivi sportivi dell'esercizio 2026.



| Voce                                   | Budget 2024      | Budget 2024<br>agg.to | Budget 2025      | Budget 2025<br>agg.to | Budget 2026      | Scostamento €<br>(26 vs 25 agg) | Scostamento<br>% |
|--|------------------|-----------------------|------------------|-----------------------|------------------|---------------------------------|------------------|
| <b>2) Area Organizzazione Sportiva</b> | <b>2.482.700</b> | <b>5.917.493</b>      | <b>2.490.200</b> | <b>6.411.081</b>      | <b>3.215.000</b> | <b>-3.196.081</b>               | <b>-49,85%</b>   |
| a) Gruppo Giudici Gare                 | 265.000          | 296.000               | 280.000          | 295.000               | 345.000          | 50.000                          | 16,95%           |
| b) Gestione Manifestazioni             | 362.000          | 420.904               | 363.000          | 586.000               | 431.000          | -155.000                        | -26,45%          |
| c) Master                              | 31.200           | 27.200                | 31.200           | 31.200                | 32.200           | 1.000                           | 3,21%            |
| d) Promozione Sportiva                 | 80.000           | 3.321.005             | 80.000           | 3.793.455             | 95.000           | -3.698.455                      | -97,50%          |
| e) Contributi Attività Sportiva        | 1.552.500        | 1.666.484             | 1.482.500        | 1.449.926             | 1.966.300        | 516.374                         | 35,61%           |
| f) Impianti                            | 160.000          | 160.000               | 225.000          | 225.000               | 317.000          | 92.000                          | 40,89%           |
| g) Progetto Meeting                    | 32.000           | 25.900                | 28.500           | 30.500                | 28.500           | -2.000                          | -6,56%           |

## AREA ORGANIZZAZIONE SPORTIVA

### Progetti 247 - 253 - 255 - 256 - 259 - 267

#### Relazione tecnico-economica - Budget 2026

L'Area Organizzazione Sportiva comprende l'insieme delle attività finalizzate al corretto svolgimento delle manifestazioni federali, al supporto delle strutture tecniche e territoriali, alla formazione e qualificazione delle figure operative, nonché al sostegno diretto delle società sportive. Nel Budget 2026 l'Area è caratterizzata da una programmazione articolata, coerente con l'elevato numero di eventi previsti a calendario e con l'obiettivo di garantire standard organizzativi, tecnici e regolamentari omogenei su tutto il territorio nazionale.

Le risorse allocate riflettono una gestione improntata a criteri di efficienza, continuità operativa e supporto concreto al sistema federale, con particolare attenzione alle esigenze delle società e alla valorizzazione delle competenze tecniche.

#### Progetto 247 - Gruppo Giudici Gare

**Totale stanziato: € 345.000**

Il Progetto 247 è finalizzato ad assicurare il regolare, qualificato e continuativo funzionamento del sistema giudicante federale, elemento essenziale per la qualità tecnica, regolamentare e organizzativa delle manifestazioni di atletica leggera a livello nazionale e internazionale.

Il piano economico del Progetto prevede una articolata diversificazione degli interventi, con l'obiettivo di fornire un sostegno concreto e strutturale all'attività del settore, garantendo elevati standard di professionalità, aggiornamento e presidio regolamentare dell'attività federale.

#### Attività giudicante e designazioni

Il Gruppo Giudici Gare assicura, attraverso le designazioni centrali e periferiche, il controllo dell'attività federale.

La **Commissione Tecnica Nazionale GGG** individua le esigenze tecniche tra le manifestazioni inserite nel calendario nazionale ed effettua le convocazioni nazionali, delegando ai **Fiduciari Regionali** il completamento delle designazioni a livello territoriale.

Il piano delle convocazioni nazionali è orientato all'ottimizzazione delle risorse e alla razionalizzazione degli impieghi, mantenendo al contempo un adeguato livello di presidio tecnico su tutto il territorio.

Rientrano nelle competenze del GGG nazionale anche le seguenti attività specifiche:

- convocazione dei **Delegati Antidoping**;
- convocazione dei **Giudici Cronometristi abilitati**, limitatamente agli eventi di livello "Top";
- assegnazione degli incarichi di **misurazione dei percorsi di gara su strada e montagna**, per le manifestazioni inserite nel calendario nazionale e soggette a omologazione, a seguito di regolare richiesta e versamento della relativa tassa;

- convocazione dei Giudici appositamente formati per l'**attività paralimpica**, con oneri a carico delle rispettive Federazioni paralimpiche.

### **Attività internazionale**

Al fine di accrescere l'esperienza tecnica e il livello di qualificazione del corpo giudicante, il progetto prevede attività di scambio con federazioni estere, sia attraverso l'invio di Giudici italiani a manifestazioni internazionali, sia mediante l'accoglienza in Italia di Giudici stranieri, nel rispetto dei principi di reciprocità.

Ove possibile, è prevista la partecipazione di un Giudice al seguito delle Rappresentative Nazionali, nonché il sostegno alla partecipazione ai Corsi World Athletics (WA) ed European Athletics (EA), con l'obiettivo di qualificare i migliori Giudici italiani e favorirne l'accesso ai Panels Internazionali.

### **Manifestazioni internazionali in Italia**

Il calendario 2026 prevede lo svolgimento di manifestazioni internazionali sul territorio nazionale, per le quali il GGG garantirà la copertura dei servizi giudicanti mediante l'impiego di Giudici Nazionali e locali, con oneri a carico dei rispettivi Enti organizzatori.

Particolare rilievo assume, come ogni anno, l'impegno del Gruppo Giudici Gare nel Golden Gala, per il quale l'attività giudicante viene gestita in modo centralizzato. L'evento rappresenta un obiettivo di eccellenza per i migliori Giudici italiani, che partecipano anche alle fasi preparatorie, operative e organizzative.

### **Attività istituzionale**

Nel corso del 2026 sono previste le seguenti attività istituzionali:

- n. 2 Riunioni del Consiglio Nazionale GGG;
- n. 6 Riunioni della Commissione Tecnica Nazionale GGG;
- n. 5 Riunioni dei Gruppi Tecnici di Lavoro;
- attività continuativa del Fiduciario Nazionale e del suo Vice;
- Convention territoriali con i Fiduciari Provinciali e Regionali.

A tali attività si aggiungono le spese per indennità, compensi e gettoni di presenza degli Ufficiali di Gara, degli Arbitri e degli Organi Centrali, fissate in € 30,00 per giornata, nonché le spese connesse ai progetti di valorizzazione delle competenze.

### **Formazione e aggiornamento**

Per il 2026 è necessario garantire, attraverso specifici percorsi di formazione e aggiornamento, un adeguato standard tecnico dei Giudici di Gara, idoneo a ricoprire incarichi apicali nelle manifestazioni nazionali e internazionali.

In particolare sono previsti:

- Corso Giudici Nazionali e Corsi di Specializzazione Nazionale;
- Corsi Regionali;
- Formazione per i Corsi WA ed EA;
- Attività formativa specifica ad alto livello;
- Aggiornamento per Delegati Tecnici, Giudici Nazionali, GPN e corsi Antidoping;
- Corso per Misuratori Nazionali;
- Corso per Direttori Tecnici;
- Esami di idoneità per gli Elenchi (Self-Crono, Misuratori, ecc.);

- Giornate di aggiornamento;
- Formazione permanente online.

### Acquisto di materiale sportivo

La spesa per il materiale sportivo riguarda l'acquisto di attrezzature tecniche indispensabili per lo svolgimento dell'attività giudicante, tra cui:

- materiale per misurazioni e rilevamento tecnologico delle infrazioni in pista;
- contascatti, bracciali e palette;
- cartoncini di ammonizione e cartelline antipioggia;
- documentazione WA ed EA;
- gadget, premi e oggetti di rappresentanza;
- cartucce per starter per le manifestazioni di campionato;
- integrazione delle dotazioni di vestiario dei Giudici Nazionali.

### Quadro economico del Progetto

Le risorse destinate al Progetto 247 sono articolate come segue:

- Riunioni e trasferte degli organi nazionali e dei fiduciari: **€ 38.000**, per garantire il coordinamento del Consiglio Nazionale, della Commissione Tecnica Nazionale e dei Fiduciari;
- Riunioni dei gruppi tecnici di lavoro: **€ 2.000**;
- Convocazioni nazionali e internazionali: **€ 115.000**, riferite a circa 860 convocazioni annue e agli scambi di esperienze con federazioni estere;
- Misurazioni dei percorsi gara su strada e montagna: **€ 20.000**, in aumento in relazione alla piena attuazione del Progetto Running;
- Indennità e gettoni di presenza: **€ 75.000**;
- Formazione e aggiornamento dei Giudici: **€ 45.000**, attraverso corsi, stage e convegni nazionali;
- Acquisto di materiale tecnico: **€ 30.000**;
- Progetto Value & Skills: **€ 20.000**, finalizzato alla valorizzazione delle competenze individuali tramite attività formative e produzione tecnica;
- Progetto Advisor, a supporto dei tutor impegnati nella formazione dei Giudici.

Il Progetto 247 garantisce la continuità operativa del Gruppo Giudici Gare e il mantenimento di elevati standard qualitativi nell'attività arbitrale, assicurando il corretto svolgimento delle manifestazioni federali, il rispetto delle normative tecniche e regolamentari e la valorizzazione delle competenze del corpo giudicante, in coerenza con gli obiettivi strategici della Federazione per l'esercizio 2026.

### Progetto 253 – Gestione Manifestazioni

**Totale stanziato: € 431.000**

Il progetto è finalizzato a garantire il supporto tecnico, organizzativo e logistico alle Società organizzatrici dei Campionati Federali, con particolare riferimento ai Campionati Top, assicurando al contempo il corretto funzionamento dell'Ufficio Statistiche federale, l'elaborazione di dati, voti e graduatorie, nonché la fornitura dei premi istituzionali per tutte le manifestazioni federali.

L'intervento della Federazione si configura come elemento essenziale per assicurare standard organizzativi elevati, omogeneità operativa sul territorio nazionale e piena funzionalità delle piattaforme di gestione eventi, contribuendo alla qualità tecnica e all'immagine complessiva delle competizioni federali.



## Attività previste dal progetto

### Consulenza e assistenza tecnico-organizzativa

Il progetto prevede attività di consulenza e assistenza tecnico-organizzativa nei Campionati Federali Top e nelle manifestazioni individuate dalla Federazione, svolte da dipendenti e collaboratori appositamente formati.

L'attività comprende:

- assistenza operativa in presenza e online sul software WISE durante lo svolgimento delle manifestazioni;
- supporto alle segreterie organizzative;
- noleggio di furgoni e mezzi di servizio ove necessario;
- acquisizione o noleggio di attrezzature tecniche specialistiche;
- servizi di videoripresa e streaming delle manifestazioni, ove previsti;
- gestione delle spese straordinarie ed impreviste necessarie a garantire la piena riuscita organizzativa dei Campionati.

### Formazione e aggiornamento

Il progetto assicura il sostegno ai Comitati Regionali nei percorsi di formazione e aggiornamento delle figure coinvolte nei processi organizzativi delle diverse tipologie di manifestazioni.

In tale ambito rientrano:

- supporto e supervisione delle segreterie WISE;
- elaborazioni accessorie per i Campionati Federali e per i Campionati Top;
- inserimento ed elaborazione dati per graduatorie e classifiche;
- supporto strutturato all'Ufficio Statistiche federale.

### Premiazioni istituzionali

È prevista la fornitura agli organizzatori del materiale necessario per le premiazioni ufficiali, attraverso l'acquisto di:

- medaglie;
- maglie;
- scudetti;
- targhe;
- coppe.

Le premiazioni rappresentano un elemento qualificante dell'attività federale e contribuiscono alla valorizzazione dei risultati sportivi.

### Servizio di biglietteria

Il progetto include la gestione del servizio di biglietteria per i Campionati Italiani Assoluti 2026, assicurando un'organizzazione efficiente e conforme agli standard richiesti.

### Quadro economico del progetto

Il progetto comprende le seguenti voci di spesa:

- **Assistenza tecnico-organizzativa: € 150.000**  
(spese di viaggio, vitto e alloggio per dipendenti e collaboratori);
- **Formazione e aggiornamento: € 200.000**  
(supporto Ufficio Statistiche e piattaforme di gestione eventi – WISE);

- **Premiazioni istituzionali: € 45.000;**
- **Servizio di biglietteria: € 7.500;**
- **Spese varie e materiali di consumo: € 18.500;**
- **Noleggi tecnici: € 5.500;**
- **Servizi di streaming e videoriprese: € 4.500.**

### **Finalità del progetto**

Le risorse stanziare sono finalizzate a:

- garantire elevati livelli di efficienza organizzativa;
- assicurare uniformità e qualità nella gestione dei Campionati Federali;
- supportare le società organizzatrici nella gestione tecnica e operativa degli eventi;
- rafforzare il ruolo dell'Ufficio Statistiche federale;
- migliorare la visibilità e l'immagine delle manifestazioni attraverso servizi di comunicazione e streaming.

Il progetto rappresenta un elemento strategico per il corretto svolgimento dell'attività federale, contribuendo in modo significativo alla qualità tecnica, alla trasparenza dei risultati e alla valorizzazione dell'atletica leggera italiana nel corso dell'esercizio 2026.

### **Progetto 255 – Master**

**Totale stanziato: € 32.200**

Il progetto è dedicato al sostegno dell'attività Master e prevede:

- supporto organizzativo ai Campionati Federali Master (**€ 1.500**);
- acquisto di materiale premiazionale (**€ 6.000**);
- supporto a manifestazioni Master internazionali (**€ 2.000**);
- contributi alle società sportive (**€ 22.700**).

L'intervento favorisce la continuità e lo sviluppo del movimento Master, con attenzione alle esigenze delle società.

### **Progetto 256 – Promozione Sportiva**

**Totale stanziato: € 95.000**

Il progetto sostiene le attività promozionali federali, in particolare in ambito scolastico e giovanile:

- Spese di trasferta e soggiorno (**€ 12.000**), per il supporto organizzativo di Campionati Cadetti e progetti scolastici;
- Promozione, comunicazione e marketing (**€ 24.000**);
- Acquisto materiale sportivo e didattico (**€ 40.000**);
- Compensi per prestazioni tecnico-scientifiche (**€ 17.000**);
- Contributi a soggetti terzi (**€ 2.000**), per eventi promozionali.

Le risorse sono orientate alla diffusione della pratica sportiva e al coinvolgimento dei giovani.

### **Progetto 259 – Contributi Attività Sportiva**

**Totale stanziato: € 1.966.300**

Il Progetto 259 rappresenta uno degli strumenti principali attraverso i quali la Federazione Italiana di Atletica Leggera sostiene il sistema delle società affiliate, riconoscendone il ruolo centrale nello sviluppo dell'attività agonistica, nella formazione degli atleti e nell'organizzazione delle competizioni federali.

Il progetto è finalizzato a garantire un supporto economico strutturato e differenziato, capace di valorizzare sia i risultati sportivi conseguiti sia l'impegno organizzativo e tecnico delle società, favorendo la continuità dell'attività agonistica e il rafforzamento del movimento atletico su tutto il territorio nazionale.

### **Ambiti di intervento**

Il progetto prevede l'erogazione di contributi alle società sportive attraverso i seguenti interventi:

#### **Progetto Sostegno**

È previsto un contributo destinato a coprire parte delle spese sostenute dalle società che partecipano:

- alle Finali Nazionali dei Campionati Italiani di Società;
- ai Campionati Italiani Individuali.

L'assegnazione dei contributi avviene sulla base dei parametri stabiliti nei rispettivi regolamenti federali.

#### **Classifica Performance**

Al termine della stagione sportiva viene stilata una classifica unificata uomini/donne delle società, ottenuta sommando i punteggi derivanti dai parametri previsti dal regolamento.

I premi economici vengono assegnati alle prime 150 società classificate, premiando la continuità dei risultati e la qualità complessiva dell'attività agonistica svolta.

#### **Premio Preparazione Atleti in passaggio ai Gruppi Sportivi Militari o di Stato (GSM)**

Sulla base di criteri oggettivi e regolamentati, vengono erogati contributi alle società che hanno curato la preparazione di atleti successivamente arruolati e tesserati per un Gruppo Sportivo Militare o di Stato, riconoscendo il ruolo fondamentale svolto nella crescita tecnica degli atleti.

#### **Progetto Corsa in Montagna**

Prevede l'erogazione di premi:

- alle prime società civili della classifica Senior/Promesse maschile e femminile;
- alle prime società maschili e femminili classificate nel Campionato di Società Juniores di Corsa in Montagna.

#### **Progetto Marcia**

Premi assegnati alle prime società maschili e femminili della classifica del Campionato di Società Senior/Promesse di Marcia.

#### **Progetto Lanci**

Sono premiate le prime società civili maschili e femminili classificate nei Campionati Italiani Invernali di Lanci Assoluti, Promesse e Giovanili (Juniores e Allievi).

#### **Progetto Prove Multiple**

Prevede premi per le prime società maschili e femminili classificate nei Campionati di Società Assoluti e Allievi di Prove Multiple.

### **Coppa Europa per Club**

Erogazione di contributi alle società civili che partecipano alle seguenti competizioni internazionali:

- European Cross Champion Clubs Cup;
- European DNA U20 Clubs 2026.

### **Sostegno agli organizzatori dei Campionati Federali**

Il progetto prevede inoltre contributi economici destinati agli organizzatori dei Campionati Federali 2026.

L'entità e le modalità di assegnazione di tali contributi saranno definite con apposita delibera del Consiglio Federale.

### **Quadro economico del progetto**

Il Progetto 259 comprende complessivamente le seguenti voci di spesa:

- **Classifica Performance: € 792.000, con premi alle prime 150 società;**
- **Progetto Sostegno: € 500.000, per la partecipazione alle finali nazionali e ai Campionati Italiani;**
- **Progetti Speciali: € 70.800;**
- **Premio preparazione atleti passati ai GSM: € 150.000;**
- **Coppa Europa per Club: € 20.000;**
- **Contributi agli organizzatori dei Campionati Federali: € 313.500;**
- **Progetto Maglia Azzurra: € 120.000.**

### **Finalità e obiettivi**

Il Progetto 259 mira a:

- rafforzare il sistema delle società affiliate;
- sostenere l'attività agonistica e organizzativa su scala nazionale;
- valorizzare il ruolo delle società nella formazione tecnica degli atleti;
- incentivare la partecipazione alle competizioni federali e internazionali;
- promuovere la qualità e la continuità dell'attività sportiva.

Attraverso questo progetto, la Federazione conferma la propria volontà di investire in modo strutturale sul tessuto societario, riconoscendolo come elemento imprescindibile per lo sviluppo dell'atletica leggera italiana e per il raggiungimento degli obiettivi sportivi e istituzionali dell'esercizio 2026.

### **Progetto 246 – Impianti**

#### **Totale stanziato: € 317.000**

Il Progetto 246 – Impianti è finalizzato a garantire la corretta verifica, omologazione e funzionalità degli impianti sportivi federali, nonché il supporto tecnico-amministrativo alle attività di collaudo, in coerenza con le normative nazionali e internazionali vigenti. Le risorse stanziato per l'esercizio 2026 sono destinate sia al mantenimento degli standard tecnici degli impianti, sia al rafforzamento delle competenze dei soggetti coinvolti nelle attività di verifica e controllo.



### **Acquisto di materiali e supporto organizzativo**

#### **Stanziamiento: € 12.000**

La voce comprende i costi relativi all'organizzazione di convegni e corsi di aggiornamento destinati ai Collaudatori federali, nonché le spese di funzionamento della Commissione Impianti e dell'Ufficio Impianti. Le risorse sono inoltre destinate all'implementazione e all'aggiornamento degli archivi informatici di supporto all'Area, indispensabili per la gestione delle pratiche di omologazione e verifica degli impianti sportivi.

### **Attività di collaudo e verifica - Test tecnici**

#### **Stanziamiento: € 150.000**

Questa voce è destinata a garantire l'esecuzione dei test tecnici in sito e in laboratorio, effettuati da Labosport Italia, nell'ambito delle attività di collaudo degli impianti sportivi. Le risorse consentono di assicurare la conformità delle superfici e delle strutture alle specifiche tecniche richieste, tutelando la sicurezza degli atleti e la regolarità delle competizioni.

### **Attività di collaudo e verifica - Rimborsi e premi**

#### **Stanziamiento: € 85.000**

Lo stanziamento è finalizzato a riconoscere ai Collaudatori il rimborso delle spese sostenute per lo svolgimento delle attività di verifica e collaudo degli impianti, nonché l'erogazione del Premio di Collaudo. La voce garantisce la copertura dei costi connessi alle trasferte e alle attività operative svolte sul territorio nazionale.



### **Utenze e servizi**

#### **Stanziamiento: € 45.000**

La voce comprende i costi relativi alle utenze e ai servizi connessi all'utilizzo dell'Impianto di Bergamo Indoor e all'affitto dell'impianto di Milano XXV Aprile. Le risorse sono necessarie per assicurare la disponibilità e la piena operatività di strutture strategiche per lo svolgimento dell'attività federale.

#### **Contributi finalizzati al funzionamento degli impianti sportivi gestiti dalla Federazione**

#### **Stanziamiento: € 25.000**

Il Progetto Impianti, con uno stanziamento complessivo di **€ 317.000** per il 2026, si configura come un elemento essenziale per il mantenimento degli standard qualitativi e di sicurezza dell'impiantistica federale. Le risorse sono orientate a:

- garantire il corretto svolgimento delle attività di collaudo e omologazione;
- assicurare la conformità normativa degli impianti;
- supportare l'operatività dei Collaudatori federali;
- mantenere in efficienza strutture strategiche per l'attività sportiva.

### **Progetto 267 – Meeting**

#### **Totale stanziato: € 28.500**

Il progetto prevede:

- Bonus alle società organizzatrici di meeting (**€ 27.500**);
- Coordinamento del progetto (**€ 1.000**).

L'intervento è finalizzato alla valorizzazione del circuito dei meeting e al sostegno delle società organizzatrici.

L'Area Organizzazione Sportiva nel Budget 2026 presenta una struttura articolata e coerente con l'elevato numero di manifestazioni previste e con le esigenze operative del sistema federale. Le risorse sono orientate:

- al mantenimento di elevati standard tecnici e organizzativi;
- al sostegno diretto delle società sportive;
- alla formazione e qualificazione delle figure operative;
- alla promozione e diffusione dell'attività sportiva sul territorio.

| Voce                                    | Budget 2024      | Budget 2024<br>agg.to | Budget 2025      | Budget 2025<br>agg.to | Budget 2026      | Scostamento €<br>(26 vs 25 agg) | Scostamento<br>% |
|---|------------------|-----------------------|------------------|-----------------------|------------------|---------------------------------|------------------|
| <b>3) Area Funzionamento</b>            | <b>2.494.404</b> | <b>2.954.474</b>      | <b>2.965.379</b> | <b>3.499.083</b>      | <b>3.555.710</b> | <b>56.627</b>                   | <b>1,62%</b>     |
| a) Collaboratori                        | 219.751          | 296.141               | 252.451          | 289.064               | 265.549          | -23.515                         | -8,13%           |
| b) Organi Gestione e Revisori dei Conti | 317.000          | 387.000               | 514.000          | 569.000               | 464.200          | -104.800                        | -18,42%          |
| c) Organi di Giustizia                  | 33.500           | 67.000                | 56.000           | 56.000                | 66.000           | 10.000                          | 17,86%           |
| d) Economato                            | 101.347          | 126.347               | 78.758           | 85.818                | 86.700           | 882                             | 1,03%            |
| e) Tutela Assicurativa                  | 238.888          | 341.941               | 380.000          | 362.446               | 380.000          | 17.554                          | 4,84%            |
| f) Costi generali                       | 612.615          | 764.742               | 703.480          | 1.154.065             | 1.398.379        | 244.314                         | 21,17%           |
| g) Contabilità - Patrimoniale           | 400.000          | 400.000               | 400.000          | 400.000               | 250.000          | -150.000                        | -37,50%          |
| h) Comitati Regionali                   | 554.500          | 554.500               | 564.730          | 566.730               | 629.722          | 62.992                          | 11,11%           |
| i) Oneri Finanziari                     | 16.803           | 16.803                | 15.960           | 15.960                | 15.160           | -800                            | -5,01%           |

## AREA FUNZIONAMENTO

### Progetti 232 - 233 - 234 - 236 - 238 - 242 - 243 - PAT - 262

#### Progetto 232 – Collaboratori

##### Stanziamento complessivo Budget 2026: € 265.549

Il Progetto 232 è finalizzato a soddisfare specifiche esigenze operative, amministrative, giuridiche, fiscali e tecnico-scientifiche degli uffici federali attraverso il ricorso a collaborazioni professionali autonome e a consulenze specialistiche.

Le risorse stanziare consentono di garantire un adeguato supporto alle strutture centrali e territoriali della Federazione, assicurando continuità operativa, specializzazione delle competenze e flessibilità gestionale.

#### Servizi e collaborazioni giuridiche, amministrative e fiscali

##### Stanziamento: € 147.573

La voce comprende incarichi professionali esterni di natura giuridica, amministrativa e fiscale, indispensabili per l'assolvimento degli adempimenti normativi e per il supporto specialistico agli uffici federali.

In particolare, rientrano nella previsione:

- **consulenze in ambito giuridico-amministrativo**, finalizzate al supporto delle attività istituzionali e alla gestione degli adempimenti di natura commerciale e non commerciale;
- **consulenze fiscali**, volte a garantire la corretta applicazione della normativa tributaria e previdenziale;
- **incarichi specialistici in materia di compliance organizzativa**, con particolare riferimento alla redazione e all'aggiornamento dei modelli organizzativi ai sensi del D.Lgs. 231/2001, in continuità con le attività avviate negli esercizi precedenti.

Tali consulenze risultano essenziali per assicurare la **conformità normativa, il presidio dei rischi amministrativi e fiscali e la corretta gestione dei processi federali**, in coerenza con le esigenze operative e organizzative della Federazione.

#### Oneri previdenziali

##### Stanziamento: € 4.680

La voce comprende i contributi previdenziali a carico della Federazione relativi ai rapporti di collaborazione professionale attivati nell'ambito del progetto, determinati sulla base delle aliquote previste dalla normativa vigente.

### **Collaborazioni per il funzionamento**

#### **Stanziamiento: € 12.000**

Questa voce è destinata a collaborazioni di supporto al funzionamento ordinario degli uffici federali, finalizzate a garantire continuità operativa e supporto trasversale alle attività amministrative e organizzative.

### **Compensi per collaborazioni**

#### **Stanziamiento: € 101.296**

La voce comprende i compensi riconosciuti a collaboratori esterni che forniscono supporto specialistico alla Federazione in ambito tecnologico, informatico, grafico e di supporto alle attività di magazzino, a integrazione delle competenze interne e in funzione delle esigenze operative delle strutture centrali.

In particolare, lo stanziamento è riferito a:

- attività di consulenza e coordinamento delle risorse tecnologiche e dei servizi informatici, comprensive delle spese di trasferta e degli oneri accessori;
- collaborazioni professionali a supporto delle attività amministrative e organizzative, comprensive dei relativi oneri previdenziali;
- prestazioni professionali in regime fiscale agevolato, finalizzate al supporto delle attività operative degli uffici;
- collaborazioni di supporto operativo in ambito grafico e di gestione del magazzino, funzionali allo svolgimento delle attività istituzionali e promozionali.

Le collaborazioni attivate consentono di rafforzare l'operatività della Federazione, garantendo flessibilità organizzativa, continuità nello svolgimento delle attività e un adeguato presidio dei processi tecnici, informatici, grafici e logistici, in coerenza con gli obiettivi programmati per l'esercizio 2026. Il costo complessivo del Progetto 232 per l'esercizio 2026 ammonta a **€ 265.549**, articolato come segue:

- consulenze giuridiche, amministrative e fiscali: **€ 147.573**;
- oneri previdenziali: **€ 4.680**;
- collaborazioni per il funzionamento: **€ 12.000**;
- compensi per collaborazioni professionali: **€ 101.296**.

Il livello di spesa programmato risulta coerente con le esigenze organizzative della Federazione e con l'obiettivo di assicurare elevati standard di competenza specialistica, flessibilità operativa e rispetto degli adempimenti normativi, in supporto alle attività istituzionali, sportive e gestionali.

### **Progetto 233 – Organi di gestione e Revisori dei Conti**

#### **Stanziamiento complessivo: € 464.200**

Il progetto è finalizzato a garantire il regolare funzionamento degli Organi statuari della Federazione, assicurando il corretto svolgimento delle attività istituzionali, deliberative, di controllo e di rappresentanza previste dallo Statuto e dai Regolamenti federali.

In particolare, le risorse stanziate sono destinate a coprire i costi connessi alla partecipazione e all'operatività del Consiglio Federale, delle Commissioni Federali, del Collegio dei Revisori dei Conti e degli altri Organi di governo.

Nel dettaglio, il progetto comprende:

- Spese di trasferta e soggiorno per i componenti degli Organi e delle Commissioni Federali, necessarie a garantire la presenza alle riunioni istituzionali e il corretto assolvimento del



mandato ricevuto;

- Indennità, compensi, gettoni ed altre utilità spettanti ai componenti degli Organi di Gestione, determinate secondo le deliberazioni e i criteri approvati dagli Organi competenti;
- Canoni e oneri locativi, nonché utenze e servizi, necessari al funzionamento delle sedi e allo svolgimento delle attività istituzionali;
- Indennità e compensi per attività di rappresentanza, riferite alla partecipazione a incontri, eventi e rapporti istituzionali con organismi nazionali e internazionali;
- Spese di rappresentanza del Presidente Federale, finalizzate a garantire l'adeguata presenza istituzionale della Federazione nelle sedi e negli eventi ufficiali;
- Indennità, compensi e gettoni del Collegio dei Revisori dei Conti, a presidio delle funzioni di controllo contabile e amministrativo.

All'interno dello stanziamento complessivo per le indennità e i compensi degli Organi di Gestione è ricompresa anche la quota riferita al compenso del Presidente Federale, determinata in conformità alle deliberazioni degli Organi competenti.

Nel complesso, le risorse allocate per il Progetto 233 risultano coerenti con le esigenze di funzionamento dell'assetto istituzionale federale e sono finalizzate a garantire continuità amministrativa, corretto governo dell'Ente e trasparenza nella gestione, in linea con i principi di buon andamento, responsabilità e sostenibilità economica.

### **Progetto 234 – organi di giustizia**

#### **Stanziamento complessivo: € 66.000**

Il progetto è finalizzato a garantire il regolare, puntuale e autonomo funzionamento degli Organi di Giustizia Federali, assicurando il corretto esercizio delle funzioni giurisdizionali previste dall'ordinamento sportivo e dallo Statuto federale.

Le risorse stanziare sono destinate a sostenere l'attività istituzionale della Procura Federale, della Commissione Giudicante Federale, della Commissione di Appello Federale e della Corte Federale, organi chiamati a operare nel rispetto dei principi di indipendenza, imparzialità e terzietà, a tutela della legalità sportiva e del corretto svolgimento delle competizioni.

Nel dettaglio, il progetto comprende:

- Indennità, compensi, gettoni ed altre utilità spettanti ai componenti degli Organi di Giustizia Sportiva, riconosciuti in relazione all'attività svolta e nel rispetto delle disposizioni regolamentari e delle deliberazioni degli Organi competenti;
- Spese di trasferta e soggiorno, necessarie a consentire la partecipazione dei componenti agli incontri, alle udienze e alle attività collegiali previste, nonché a garantire l'effettivo svolgimento delle funzioni giurisdizionali anche in presenza.

L'attività degli Organi di Giustizia è supportata, ove necessario, dall'utilizzo di strumenti tecnologici e modalità operative innovative, finalizzate a migliorare l'efficienza procedurale, ridurre i tempi di definizione dei procedimenti e assicurare continuità operativa.

Nel complesso, lo stanziamento previsto per il Progetto 234 risulta coerente con le esigenze di funzionamento dell'apparato di giustizia federale e consente di garantire un sistema disciplinare efficace, tempestivo e conforme ai principi di autonomia e correttezza, a presidio dell'integrità dell'attività sportiva e dell'ordinato svolgimento della vita federale.

## Progetto 236 – economato

### Stanziamiento complessivo: € 86.700

Il Progetto 236 – Economato è finalizzato a garantire la piena operatività della Federazione nello svolgimento delle attività istituzionali e di funzionamento degli uffici centrali, nonché il supporto logistico e organizzativo alle attività nazionali e internazionali connesse alla Preparazione Olimpica e all'Alto Livello.

Le risorse stanziate sono destinate a coprire spese di carattere generale e ricorrente, indispensabili per assicurare la continuità amministrativa, tecnica e logistica delle strutture federali.

In particolare, il progetto comprende:

- **Noleggio di materiale tecnico, sportivo, automezzi e software**, per un importo complessivo di **€ 37.320**, comprendente:
  - servizi di supporto digitale e amministrativo per la gestione documentale e procedurale;
  - servizi informatici e di assistenza, in continuità con i contratti già attivi negli esercizi precedenti.
- **Acquisto di giornali, riviste e pubblicazioni tecniche**, per un importo complessivo di **€ 4.880**, finalizzato a garantire l'aggiornamento informativo e specialistico degli uffici federali e dei settori operativi.
- **Manutenzione ordinaria degli uffici federali**, per **€ 1.500**, destinata a interventi di piccola manutenzione necessari al corretto funzionamento delle sedi operative.
- **Acquisto di coppe, medaglie e materiale premiazionale e onorifico**, per un importo complessivo di **€ 3.000**, a supporto delle attività istituzionali e delle cerimonie di premiazione federali.
- **Acquisto di materiale di consumo**, per un importo complessivo di **€ 10.000**, destinato alle esigenze operative quotidiane degli uffici e delle strutture federali.
- **Spese di trasporto e facchinaggio**, pari a **€ 25.000**, necessarie per la gestione della logistica federale, incluse le spedizioni di materiali tecnici e documentazione e le attività di movimentazione connesse alle manifestazioni e agli eventi.
- **Altre spese di funzionamento**, per **€ 5.000**, comprensive di anticipazioni di piccola cassa, servizi di mobilità e spese residuali indispensabili a garantire la flessibilità operativa degli uffici.

Nel complesso, lo stanziamento previsto per il Progetto Economato risulta coerente con il fabbisogno strutturale dell'Ente e adeguato a sostenere le attività ordinarie di funzionamento, assicurando efficienza gestionale, continuità operativa e supporto alle attività istituzionali e sportive della Federazione nel corso dell'esercizio 2026.

## Progetto 238 – tutela assicurativa

### Stanziamiento complessivo 2026: € 380.000

Il Progetto 238 – Tutela Assicurativa è finalizzato a garantire un sistema organico e omogeneo di coperture assicurative a favore di tutte le componenti del sistema federale, assicurando la piena conformità alle prescrizioni normative vigenti e, al contempo, un elevato livello di tutela per l'attività sportiva, istituzionale e organizzativa svolta dalla Federazione.

L'intervento prevede la stipula di una convenzione assicurativa multirischi, che copre, in modo unitario e coordinato, la Federazione, i suoi Organi centrali e periferici, le società affiliate, i tesserati e i prestatori di lavoro, includendo specifiche estensioni di garanzia per le categorie di atleti di interesse federale.

### AMBITO DELLA COPERTURA ASSICURATIVA

La convenzione assicurativa comprende le seguenti tipologie di rischio:

- infortuni, lesioni e morte;
- responsabilità civile verso terzi;
- responsabilità civile verso prestatori di lavoro;
- volontari;
- responsabilità civile amministrativa e di carica.

Le coperture sono estese:

- alla FIDAL e ai suoi Organi centrali e territoriali;
- alle società sportive affiliate;
- ai tesserati federali;
- ai soggetti che operano a vario titolo nell'ambito delle attività istituzionali e sportive.

Particolare attenzione è rivolta agli atleti di Preparazione Olimpica, TOP Level e Talento, per i quali sono previste coperture assicurative dedicate e rafforzate, coerenti con il livello di attività agonistica e con l'elevato grado di esposizione al rischio.

Lo stanziamento previsto per l'esercizio 2026, pari a € 380.000, è interamente destinato al pagamento dei premi assicurativi, iscritti alla voce:

- Premi di assicurazione - CEB 1.01.01.03.01.

L'importo è determinato sulla base delle condizioni contrattuali della convenzione assicurativa, tenendo conto dell'ampiezza delle coperture previste, del numero dei soggetti assicurati e delle specifiche garanzie dedicate alle attività di alto livello. Il contratto gestito dal broker MAG scadrà al 31 dicembre 2026.

### Progetto 242 - Costi Generali di Funzionamento

**Stanziamento complessivo 2026: € 1.398.379**

Il progetto Costi Generali di Funzionamento è finalizzato ad assicurare la continuità operativa, amministrativa e gestionale della Federazione, garantendo il corretto svolgimento delle attività istituzionali, il funzionamento degli uffici centrali e il rispetto degli adempimenti normativi, fiscali e civilistici.

Lo stanziamento complessivo previsto per l'esercizio 2026 ammonta a € **1.398.379**, articolato su diverse tipologie di costo indispensabili al mantenimento della struttura federale e al supporto delle attività sportive, organizzative e di governo.

Spese postali, telefoniche e servizi di connettività

Lo stanziamento pari a € **170.039** copre i costi relativi ai servizi di comunicazione e connettività necessari al funzionamento degli uffici federali, comprendendo:

- servizi di telefonia fissa e mobile;
- servizi di posta elettronica e gestione dell'ambiente di posta;
- collegamenti in fibra ottica e servizi VOIP;
- domini, licenze software e piattaforme digitali;
- servizi accessori quali spedizioni postali, telegrammi, fax, servizi di videoconferenza e infrastrutture di supporto alla connettività.

Tali spese risultano essenziali per garantire l'operatività quotidiana della Federazione, l'interazione con il territorio e il corretto funzionamento dei sistemi informativi.

Manutenzione e assistenza software gestionali

È previsto uno stanziamento di **€ 342.832** destinato alla manutenzione, assistenza e aggiornamento dei principali software federali, con particolare riferimento:

- al sistema di tesseramento;
- ai server federali e ai sistemi di sicurezza informatica;
- al gestionale amministrativo e contabile;
- ai sistemi di supporto alle attività degli organi federali e all'implementazione delle delibere.

Tale voce garantisce la stabilità, la sicurezza e l'adeguamento tecnologico delle piattaforme informatiche federali, in linea con le evoluzioni normative e organizzative.

### **Canoni e oneri locativi – Progetto SESTANTE**

Lo stanziamento di **€ 619.804** riguarda i canoni e gli oneri locativi connessi al progetto SESTANTE, relativi agli spazi utilizzati per le attività federali. La voce assicura la disponibilità di ambienti idonei allo svolgimento delle funzioni istituzionali e operative della Federazione.

### **Noleggio mezzi federali**

Sono previsti **€ 20.466** per il noleggio dei furgoni federali, utilizzati per il supporto logistico alle attività operative, agli eventi e alle necessità organizzative della struttura centrale.

### **Contenzioso legale**

Lo stanziamento di **€ 18.638** è destinato alla copertura dei costi connessi a contenziosi legali, liti, arbitraggi e risarcimenti, necessari per la tutela giuridica della Federazione.

Imposte indirette, tasse e contributi

È previsto uno stanziamento di **€ 10.000** per il pagamento di imposte indirette, tasse e contributi connessi alle attività federali.

### **Altre spese – Audit e adempimenti di controllo**

La voce pari a **€ 17.080** comprende i costi per attività di audit, revisione e controllo contabile, nonché per ulteriori adempimenti di carattere amministrativo e civilistico, inclusi quelli relativi ai sistemi di segnalazione e trasparenza.

### **IRAP**

Lo stanziamento di **€ 200.000** è destinato al pagamento dell'IRAP relativa al personale e alle attività della Federazione, in conformità alla normativa vigente.

## **Progetto 243 – Oneri finanziari**

### **Stanziamento complessivo 2026: € 15.160**

Il Progetto 243 – Oneri Finanziari comprende le spese connesse alla gestione finanziaria ordinaria della Federazione, indispensabili per garantire il corretto funzionamento dei rapporti bancari e l'assolvimento degli obblighi derivanti da impegni finanziari in essere.

Per l'esercizio 2026 è previsto uno stanziamento complessivo pari a **€ 15.160**, articolato come segue:

- commissioni bancarie e postali, per **€ 15.000**, riferite ai costi di gestione dei conti correnti, dei servizi di incasso e pagamento e delle operazioni finanziarie necessarie allo svolgimento dell'attività istituzionale;
- interessi passivi su mutuo, per **€ 160**, relativi agli oneri finanziari residui derivanti da finanziamenti attivi.



### Progetto PAT – Contabilità Patrimoniale

**Stanziamento complessivo: € 250.000**

Il progetto riguarda gli ammortamenti delle immobilizzazioni materiali e immateriali della Federazione.

Ripartizione degli oneri:

- Ammortamento immobilizzazioni materiali: **€ 110.000**;
- Ammortamento immobilizzazioni immateriali: **€ 140.000**.

### Progetto 262 - Comitati Regionali

**Stanziamento complessivo: € 629.722**

Il Progetto Comitati Regionali presenta per il 2026 uno stanziamento complessivo pari a € 629.722, destinato al supporto dell'attività territoriale e così articolato:

#### Progetto Indoor

Stanziamento complessivo: € 100.000, finalizzato a:

- garantire un'adeguata attività agonistica e di allenamento in impianti indoor di elevata qualità tecnico-agonistica;
- valorizzare impianti strategici come centri federali di preparazione e di ricerca applicata;
- sostenere interventi tecnologici e di monitoraggio delle prestazioni.

#### Contributi di funzionamento

Stanziamento complessivo: **€ 74.720**, destinato a sostenere strutture territoriali in condizioni di carenza di personale.

#### Impianti sportivi

Stanziamento complessivo: **€ 415.000**, destinato a:

- trasferimenti per la gestione di impianti indoor e outdoor di rilevanza federale;
- copertura dei costi di utilizzo e gestione delle strutture impiantistiche strategiche.

#### Fondo di Solidarietà

Stanziamento: **€ 40.002**, destinato a sostenere le spese di trasferta dei Comitati Regionali partecipanti ai Campionati Italiani per regioni di corsa campestre e su pista.



| Voce              | Budget 2024 | Budget 2024<br>agg.to | Budget 2025 | Budget 2025<br>agg.to | Budget 2026 | Scostamento €<br>(26 vs 25 agg) | Scostamento<br>% |
|-------------------|-------------|-----------------------|-------------|-----------------------|-------------|---------------------------------|------------------|
| 4) Area Personale | 5.848.765   | 5.852.765             | 5.512.129   | 5.648.720             | 5.649.574   | 854                             | 0,02%            |

## AREA PERSONALE

### Progetto 231

#### Progetto 231 – Personale Federale, ex CONI art. 30

**Stanziamiento complessivo: € 5.649.574 (lo stanziamento complessivo ammonta a € 6.694.434 di cui € 1.044.860 relativo al costo dei dipendenti a carico del territorio)**

Il Progetto 231 è finalizzato ad assicurare la gestione ordinaria della Federazione e il pieno supporto allo svolgimento delle attività istituzionali, comprese quelle connesse alla Preparazione Olimpica, all'Alto Livello e ai progetti speciali. Le risorse stanziate nel Budget 2026 coprono l'insieme dei costi del personale federale, del personale ex CONI e del personale ex CONI Servizi S.p.A., includendo le componenti retributive, previdenziali, assicurative e assistenziali. Lo stanziamento non tiene conto dei dipendenti federali del territorio.

#### Personale Federale

I costi relativi al personale federale comprendono le voci di seguito dettagliate, riferite alla retribuzione ordinaria e agli oneri accessori connessi al rapporto di lavoro.

#### Retribuzione ordinaria: € 2.875.542

La voce rappresenta la componente principale del costo del personale federale ed è destinata a garantire la continuità operativa della struttura centrale, a supporto delle attività amministrative, tecniche, sportive e organizzative della Federazione.

#### Straordinari: € 144.126

Lo stanziamento è finalizzato a coprire le prestazioni di lavoro straordinario connesse a picchi di attività, manifestazioni sportive, eventi internazionali e adempimenti istituzionali.

#### Premio di produzione: € 423.691

La voce è riferita agli incentivi legati al raggiungimento degli obiettivi organizzativi e gestionali definiti dalla Federazione, in coerenza con i criteri deliberati.

#### Buoni pasto: € 112.077

Importo destinato alla copertura dei benefici accessori previsti dalla normativa e dai contratti applicati.

#### Polizza sanitaria: € 188.269

Lo stanziamento garantisce la copertura assicurativa sanitaria del personale federale.

#### Fondo TFR: € 210.170

La voce rappresenta l'accantonamento annuo del trattamento di fine rapporto, determinato sulla base delle retribuzioni maturate.

### **Oneri previdenziali: € 1.038.768**

Comprendono i contributi obbligatori a carico della Federazione, calcolati in base alle retribuzioni e alle aliquote vigenti.

### **Rimborsi spese missioni, indennità varie e costi di formazione**

Tali voci, pur non quantificate singolarmente, sono funzionali a garantire lo svolgimento delle attività fuori sede, l'aggiornamento professionale del personale e il riconoscimento di indennità previste dai regolamenti interni.

### **Personale ex CONI Servizi S.p.A.**

Il Budget 2026 include i costi relativi al personale ex CONI Servizi S.p.A., transitato in Federazione, per il quale sono previsti i seguenti stanziamenti:

#### **Retribuzione ordinaria: € 975.009**

Retribuzione straordinaria: € 59.945

Oneri previdenziali: € 358.441

Indennità varie: € 13.846

Tali risorse garantiscono la continuità delle funzioni svolte da questo personale nell'ambito della struttura federale.

### **Personale ex CONI**

Per il personale ex CONI sono previsti:

Premio di produzione: € 123.515

Fondo TFR: € 81.135

Le somme sono determinate in base agli accordi vigenti e agli obblighi contrattuali.

### **Interventi assistenziali al personale**

#### **Interventi assistenziali: € 90.900**

La voce è destinata a iniziative di carattere assistenziale a favore del personale, secondo quanto previsto dalla normativa e dai regolamenti federali.

Il livello di spesa programmato risulta coerente con l'assetto organizzativo della Federazione e con le esigenze di presidio delle funzioni amministrative, tecniche e sportive, garantendo la continuità operativa e il supporto alle attività di Preparazione Olimpica, Alto Livello e ai progetti strategici federali.

| Voce                      | Budget 2024    | Budget 2024<br>agg.to | Budget 2025    | Budget 2025<br>agg.to | Budget 2026    | Scostamento €<br>(26 vs 25 agg) | Scostamento<br>% |
|---------------------------|----------------|-----------------------|----------------|-----------------------|----------------|---------------------------------|------------------|
| <b>5) Area Territorio</b> | <b>162.000</b> | <b>151.018</b>        | <b>153.000</b> | <b>33.000</b>         | <b>160.000</b> | <b>127.000</b>                  | <b>384,85%</b>   |
| a) Area Territorio        | 80.000         | 69.018                | 75.000         | 30.000                | 80.000         | 50.000                          | 166,67%          |
| d) Area Run card          | 82.000         | 82.000                | 78.000         | 3.000                 | 80.000         | 77.000                          | 2566,67%         |

## AREA TERRITORIO

### Progetto 288

#### Stanziamento complessivo: € 80.000

Il progetto sostiene le attività formative e informative sul territorio, con particolare riferimento alla lotta al doping, alla formazione dei quadri tecnici e al supporto continuativo alle società sportive e alle strutture territoriali, anche mediante servizi specialistici erogati in modalità digitale.

#### Quadro economico essenziale

Le principali voci di costo previste per il 2026 sono:

- Compensi docenti per attività formative: € 75.000
- Trasferte e soggiorno docenti: € 5.000

Tali risorse consentono di garantire lo svolgimento dei corsi e delle iniziative di aggiornamento, assicurando standard qualitativi adeguati e continuità operativa sul territorio.

#### 1) Sportello delle Società

Per il 2026 continuerà ad essere attivo il Servizio per il Territorio, avviato nel 2018 come consulenza e successivamente strutturato (dal 2020) come sportello on-line tramite casella dedicata (sportelloellesocieta@fidal.it).

Lo sportello fornisce assistenza alle società e supporto agli interlocutori territoriali, con particolare riferimento a:

- consulenza fiscale, gestionale e amministrativa;
- tematiche connesse all'impiantistica sportiva;
- assistenza continuativa alle società che si interfacciano con gli uffici della sede centrale, sia telefonicamente sia via e-mail.

L'attività risponde all'esigenza di presidiare in modo strutturato i bisogni del territorio, favorendo uniformità interpretativa, riduzione delle criticità amministrative e maggiore efficacia nell'azione delle strutture periferiche.

#### 2) Supporto e assistenza alle ASD per il sistema informatico federale, RASD e bandi Sport e Salute

Nel 2026 proseguiranno le attività di supporto online rivolte a società, tesserati e non tesserati, Comitati Regionali e Provinciali e uffici centrali sull'utilizzo dei sistemi federali per:

- affiliazione, tesseramento, iscrizione gare, gestione risultati e graduatorie;
- iscrizione e gestione del Registro delle Attività Sportive Dilettantistiche (RASD).

Sono inoltre previste attività strutturate di:

- gestione assistenze per malfunzionamenti, errori, richieste di modifiche e implementazioni di nuove funzioni;
- amministrazione di sistema: creazione credenziali e accessi, utenze FTP, creazione caselle con dominio FIDAL e PEC, gestione mailing list;



- gestione e controllo dati verso Registro CONI e RASD: invio dati su piattaforme CONI e Sport e Salute, verifica documentazione, monitoraggi periodici per la verifica degli statuti e l'individuazione di eventuali posizioni anomale.

L'obiettivo è assicurare continuità di servizio, riduzione dei tempi di risposta e corretta compliance amministrativa delle società affiliate.

### **3) Progetto Pista 2.0 – Supporto alle ASD partecipanti**

Nel 2026 l'Area Territorio proseguirà le attività connesse al Progetto Pista 2.0, iniziativa promossa da Sport e Salute finalizzata al sostegno delle società sportive impegnate nello sviluppo del talento giovanile nell'atletica leggera.

L'Area sarà impegnata nell'affiancare le ASD coinvolte e nel garantire un adeguato supporto operativo lungo tutto il percorso progettuale, con particolare attenzione alle fasi successive alla chiusura del bando e all'avvio effettivo delle progettualità.

Attività previste per il 2026

- Supporto alle ASD partecipanti: assistenza nelle fasi successive alla chiusura del bando e presidio operativo fino all'avvio delle progettualità.
- Assistenza tecnica e documentale: supporto negli adempimenti richiesti e nelle comunicazioni necessarie per l'attuazione del progetto.
- Accompagnamento all'avvio dei progetti: assistenza continuativa alle ASD ammesse per l'avvio delle attività e il rispetto delle procedure.
- Monitoraggio e supporto in itinere: presidio costante per la gestione di eventuali criticità e per l'osservanza delle disposizioni del programma.

### **Progetto 278 - Runcard**

#### **Stanziamento complessivo: € 80.000**

Il Progetto RUNCARD è finalizzato al supporto e allo sviluppo delle attività promozionali sul territorio legate al circuito RunCard, nonché alla gestione operativa e tecnica della piattaforma dedicata.

Nel corso del 2026 l'Area Territorio proseguirà nella gestione organica e strutturata del progetto, con l'obiettivo di garantire un servizio di assistenza integrata, continua e qualificata ai tesserati e ai potenziali nuovi aderenti.

Il progetto, attraverso il portale dedicato e l'APP ufficiale, consente il tesseramento individuale online per la partecipazione alle manifestazioni podistiche inserite nel calendario federale.

L'attività prevista per il 2026 sarà orientata al consolidamento del servizio, al miglioramento dei flussi informativi e al potenziamento dell'esperienza utente, sia in termini di fruibilità dei servizi sia di efficacia della comunicazione.

Attività previste

Nel dettaglio, l'Area Territorio garantirà:

1. Assistenza quotidiana a 360° ai tesserati RunCard, attraverso la gestione delle richieste di supporto informativo, amministrativo e tecnico relative all'utilizzo del portale, dell'APP e alla partecipazione alle gare federali.
2. Aggiornamento e implementazione delle FAQ ufficiali del sito RunCard, al fine di assicurare una comunicazione chiara, uniforme e facilmente accessibile all'utenza.
3. Coordinamento operativo con gli uffici centrali per la gestione delle convenzioni attive, la verifica della corretta comunicazione delle condizioni riservate ai tesserati e il monitoraggio della qualità dei servizi collegati.

4. Supervisione dei processi di tesseramento online, inclusa la gestione delle anomalie, dei casi particolari e delle procedure di regolarizzazione.
5. Supporto alle attività di promozione del progetto, comprendente le richieste di informazione da parte di società e soggetti esterni e l'orientamento verso le manifestazioni riconosciute FIDAL.

### Quadro economico

Le risorse destinate al progetto sono così articolate:

- **Trasferte e soggiorno: € 5.000**, per attività operative e di coordinamento;
- **Collaborazioni e fornitori: € 5.000**, a supporto delle attività progettuali;
- **Gestione piattaforma RunCard: € 70.000**, per i servizi informatici e gestionali della piattaforma nazionale.

### Progetto Bandiera Azzurra

Continuerà il Progetto Bandiera Azzurra per il 2026; previste 8 tappe con la consegna delle bandiere come riconoscimento ai diversi Comuni assegnatari.

Il tour B.A. ha un format improntato a contattare la popolazione attraverso un incontro pubblico e, dove realizzabile, una presenza in supporto ad un evento esistente, e un incontro con i giovani nelle scuole delle diverse città. Inoltre, la consegna ufficiale della Bandiera in sede istituzionale e l'inaugurazione del percorso ufficiale B.A. presente tra gli obblighi dei Comuni nei confronti del progetto. Naturalmente lo sport in generale rimane riferimento per le attività delle città e la loro vocazione all'incentivazione di attività motorio-sportiva per i cittadini.

L'incontro con le scuole, che vedrà sempre la presenza di un testimonial FIDAL, del Presidente Regionale FIDAL (ove disponibile), di un atleta del territorio (dove possibile), e di un esperto di psicologia, nutrizione o educazione, ha come scopo prevalente la promozione dell'attività sportiva nei giovani, degli aspetti educativi e culturali dello sport, della promozione di corretti stili di vita e soprattutto di promozione della pratica di atletica leggera, per questo ove presenti sono state coinvolte le società sportive di atletica del territorio comunale.

| Voce                          | Budget 2024      | Budget 2024<br>agg.to | Budget 2025      | Budget 2025<br>agg.to | Budget 2026      | Scostamento €<br>(26 vs 25 agg) | Scostamento<br>% |
|-------------------------------|------------------|-----------------------|------------------|-----------------------|------------------|---------------------------------|------------------|
| <b>6) Area Grandi Eventi</b>  | <b>3.376.217</b> | <b>3.090.757</b>      | <b>1.793.900</b> | <b>3.345.390</b>      | <b>2.920.800</b> | <b>-424.590</b>                 | <b>-12,69%</b>   |
| a) Progetti Speciali          | 1.626.522        | 1.265.548             | 0                | 1.000.000             | 840.000          | -160.000                        | -16,00%          |
| b) Casa Italiana Atletica     | 145.000          | 182.465               | 165.000          | 482.965               | 0                | -482.965                        | -100,00%         |
| c) Golden Gala Pietro Mennea  | 1.604.695        | 1.604.695             | 1.628.900        | 1.834.425             | 1.787.900        | -46.525                         | -2,54%           |
| d) Progetto Sport e Benessere | 0                | 38.049                | 0                | 28.000                | 0                | -28.000                         | -100,00%         |
| f) Coppa Europa 10.000 metri  | 0                | 0                     | 0                | 0                     | 292.900          | 292.900                         | 0,00%            |

## GRANDI EVENTI

### GOLDEN GALA Progetto 264

#### Progetto 264 – Golden Gala

**Stanziamiento complessivo: € 1.787.900**

Il Progetto Golden Gala Pietro Mennea rappresenta uno degli eventi di maggiore rilevanza internazionale del calendario federale.

Per l'esercizio 2026 è previsto uno stanziamento complessivo pari a **€ 1.787.900**, così ripartito:

- Spese di trasferta e soggiorno: **€ 201.900**;
- Indennità, diarie e rimborsi forfettari: **€ 70.000**;
- Acquisto materiale sportivo: **€ 5.000**;
- Premi di classifica: **€ 810.000**;
- Premi di assicurazione: **€ 1.000**;
- Noleggio materiale tecnico, attrezzature e impianti: **€ 390.000**;
- Coppe, medaglie e materiale promozionale: **€ 8.000**;
- Altre spese organizzative: **€ 12.000**;
- Acquisto biglietti: **€ 30.000**;
- Compensi per prestazioni: **€ 145.000**;
- Spese per pubblicità e promozione: **€ 115.000**.

L'investimento complessivo è coerente con il ruolo strategico del Golden Gala quale evento di punta della Federazione in termini di visibilità internazionale, promozione dell'atletica leggera e valorizzazione del brand federale.

### PROGETTO PISTA 2.0 Progetto 260

#### Progetto 260 – Pista 2.0

**Stanziamiento complessivo: € 840.000**

Il Progetto Pista 2.0 è finalizzato al sostegno e allo sviluppo dell'attività atletica di base attraverso interventi di carattere promozionale, tecnico-scientifico e contributivo a favore di associazioni e soggetti terzi.

Per l'esercizio 2026 è previsto uno stanziamento complessivo pari a **€ 840.000**, così articolato:

- Promozione, comunicazione e marketing: **€ 125.000**, destinati alla valorizzazione dell'iniziativa e alla diffusione sul territorio nazionale;
- Compensi per attività tecnico-scientifiche: **€ 40.000**, riferiti a prestazioni specialistiche a supporto dello sviluppo del progetto;

- Contributi ad associazioni e soggetti terzi: € 675.000, che rappresentano la componente prevalente dello stanziamento e sono finalizzati al sostegno operativo delle iniziative previste dal progetto.

Il progetto iniziato nel 2025 terminerà a maggio 2026. Il contributo totale è stato di 1.000.000 e i costi sostenuti nel 2025 sono stati pari a 510.000 dei quali € 160.000 a valere sul contributo.

## **COPPA EUROPA 10.000 metri**

### **Stanziamento complessivo: € 292.900**

Nel 2026 è previsto uno stanziamento pari a € 292.900 per la Coppa Europa dei 10.000 metri, assente nei precedenti esercizi.

L'importo rappresenta l'attivazione ex novo di un grande evento internazionale nel calendario federale, che compensa parzialmente la riduzione complessiva dell'Area e testimonia la volontà della FIDAL di continuare a investire nell'organizzazione di manifestazioni di alto profilo.





| Voce                   | Budget 2024 | Budget 2024<br>agg.to | Budget 2025 | Budget 2025<br>agg.to | Budget 2026 | Scostamento €<br>(26 vs 25 agg) | Scostamento<br>% |
|------------------------|-------------|-----------------------|-------------|-----------------------|-------------|---------------------------------|------------------|
| 7) Area Internazionale | 139.400     | 66.400                | 107.500     | 107.500               | 159.380     | 51.880                          | 48,26%           |

## AREA INTERNAZIONALE E GRANDI EVENTI Progetto 277

### Progetto 277 – Area Internazionale e Grandi Eventi

#### Stanziamiento complessivo: € 159.380

Il Progetto 277 è finalizzato alla gestione e al coordinamento dei molteplici impegni internazionali della FIDAL nei confronti della World Athletics (WA), della European Athletics (EA) e degli altri organismi sportivi internazionali, nonché al supporto organizzativo e operativo dei grandi eventi internazionali ospitati in Italia o ai quali la Federazione partecipa.

Per l'esercizio 2026 è previsto uno stanziamento complessivo pari a € 159.380, destinato a garantire il corretto svolgimento delle attività programmate e il raggiungimento degli standard organizzativi richiesti in ambito internazionale.

#### 1. SUPPORTO AI GRANDI EVENTI INTERNAZIONALI IN ITALIA

L'obiettivo primario del progetto è il raggiungimento dei più elevati standard organizzativi per le manifestazioni internazionali che si svolgeranno in Italia a partire dal 2026.

A tal fine, la Federazione interverrà supportando operativamente i Comitati Organizzatori Locali, attraverso:

- il coinvolgimento diretto dell'Area Internazionale e della struttura federale;
- la partecipazione a riunioni tecniche e sopralluoghi presso le sedi di svolgimento degli eventi e presso la sede federale di Roma;
- l'affiancamento nella fase di start-up, pianificazione e gestione delle manifestazioni.

Per tali attività è previsto uno stanziamento pari a € 79.000, relativo al supporto operativo dello staff federale.

Rispetto a quanto precedentemente comunicato ai Consiglieri d'Area, la previsione registra un incremento di € 10.000, dovuto all'aggiornamento delle stime dei costi relativi alla gara di staffette 4x400, in programma a Catania il 3 aprile 2026.

#### 2. MANIFESTAZIONI INTERNAZIONALI OSPITATE IN ITALIA - CALENDARIO 2026

Nel corso del 2026 l'Area sarà coinvolta, tra le altre, nelle seguenti manifestazioni internazionali ospitate in Italia:

- Incontro Staffette per qualificazione Mondiali staffette – Catania, 3 aprile
- Coppa Europa 10.000 metri – La Spezia, 24 aprile
- Incontro Internazionale 10 km su Strada U23 – Corsa dei Castelli – Trieste, 18 ottobre
- Coppa Mondiale U18 di Corsa in Montagna – Gagliano del Capo, 20-21 giugno
- Coppa del Mondo di Corsa in Montagna – Casto, 5-6 settembre
- Incontro Internazionale U20 di Corsa su Strada – Oderzo, 1 maggio
- Campionati Europei Master non-stadia Off Road – Catania, 30 aprile-3 maggio
- Incontro Internazionale 100 km – Porto Recanati, 21 febbraio

L'Area fornirà supporto tecnico-organizzativo anche per ulteriori eventi di corsa su strada e ultra-distanza.

### 3. SUPPORTO A EVENTI FUTURI E ATTIVITÀ DI CANDIDATURA

Per le manifestazioni di interesse della FIDAL da organizzare negli anni successivi, il personale dell'Area potrà:

- effettuare sopralluoghi tecnici;
- partecipare a riunioni di coordinamento;
- supportare i Comitati di candidatura nella predisposizione dei bidding.

In particolare, con riferimento alla candidatura di Roma ai Campionati Mondiali 2029, l'Area coprirà i costi relativi a:

- produzione della documentazione di candidatura;
- materiali di presentazione (inclusi video);
- spese di trasferta dei membri del Comitato di candidatura.

Per tali attività è previsto uno stanziamento pari a **€ 35.380**.

I costi complessivi della candidatura sono stimati in **€ 29.000** oltre IVA.

### 4. PROMOZIONE, COMUNICAZIONE E MARKETING

Per le attività di promozione, comunicazione e marketing connesse agli eventi internazionali è previsto uno stanziamento pari a **€ 5.000**, destinato alla valorizzazione dell'immagine federale e alla visibilità delle manifestazioni.

### 5. RAPPORTI CON ORGANISMI INTERNAZIONALI E CONVEGNI

Lo stanziamento pari a **€ 26.500** è destinato a:

- rapporti istituzionali con WA, EA e altri organismi sportivi internazionali;
- partecipazione della struttura federale a Congressi, Convegni, Seminari e Commissioni in Italia e all'estero;
- supporto a giudici, tecnici e staff federale per la partecipazione a eventi formativi organizzati da WA ed EA.

Nel corso del 2026 la FIDAL parteciperà, tra l'altro:

- alla Convention EA di Losanna (ottobre);
- alla CEO Conference EA di Baku (13-14 aprile);
- alla European Running Business Conference di Porto (6-8 novembre).

Il progetto si farà inoltre carico del supporto agli atleti master in occasione della partecipazione a campionati internazionali in Italia e all'estero.

### 6. SUPPORTO AI RAPPRESENTANTI ITALIANI NEGLI ORGANISMI INTERNAZIONALI

L'Area Internazionale fornisce supporto operativo:

- alle attività e agli impegni internazionali del Presidente, in qualità di Membro del Consiglio EA, del gruppo di lavoro Running EA e Consigliere della Mediterranean Athletics;
- alla preparazione e presentazione delle candidature di rappresentanti italiani presso le organizzazioni internazionali;
- alle trasferte e agli impegni connessi ai mandati internazionali.

### 7. QUOTE DI ADESIONE A ORGANISMI INTERNAZIONALI

È previsto uno stanziamento pari a **€ 500** per il pagamento delle quote di adesione agli organismi internazionali ai quali la FIDAL è affiliata, quali, a titolo esemplificativo:

- I.A.U. (International Association of Ultrarunners);
- W.M.R.A. (World Mountain Running Association).

## 8. PRESENZA DI AUTORITÀ E HOSPITALITY

Il progetto prevede:

- **€ 3.000** per spese di viaggio e soggiorno delle Autorità presenti a Campionati Mondiali ed Europei;
- **€ 10.000** per l'acquisto di titoli di accesso e pacchetti VIP (hospitality) per manifestazioni mondiali ed europee, nell'ambito delle attività di rappresentanza istituzionale.

## 9. PROGETTI SPECIALI E ALTRE ATTIVITÀ

L'Area prevede inoltre la copertura di spese logistiche collegate ad altri progetti speciali, tra cui:

- Future Leader Italia;
- iniziative di progettazione Erasmus e cooperazione internazionale.

È inclusa una quota residuale per:

- contributi a favore di associazioni e soggetti terzi connessi all'organizzazione degli eventi;
- spese varie necessarie a garantire la flessibilità operativa dell'Area.

## QUADRO ECONOMICO DI SINTESI - PROGETTO 277

| Voce   | Importo          |
|--|------------------|
| Organizzazione manifestazioni internazionali | € 79.000         |
| Promozione, comunicazione e marketing        | € 5.000          |
| Rapporti con organismi internazionali        | € 26.500         |
| Quote di adesione                            | € 500            |
| Presenza Autorità                            | € 3.000          |
| Acquisto biglietti e hospitality             | € 10.000         |
| Candidatura Campionati Mondiali 2029         | € 35.380         |
| <b>Totale Progetto 277</b>                   | <b>€ 159.380</b> |

| Voce                              | Budget 2024 | Budget 2024<br>agg.to | Budget 2025 | Budget 2025<br>agg.to | Budget 2026 | Scostamento €<br>(26 vs 25 agg) | Scostamento<br>% |
|-----------------------------------|-------------|-----------------------|-------------|-----------------------|-------------|---------------------------------|------------------|
| 8) Area Marketing e Comunicazione | 493.000     | 451.699               | 581.000     | 653.000               | 714.000     | 61.000                          | 9,34%            |

## AREA COMUNICAZIONE

### Progetto 241

#### Progetto 241 - Comunicazione

##### Stanziamiento complessivo 2026: € 476.000

Il Progetto 241 - Comunicazione comprende l'insieme delle attività finalizzate alla promozione, valorizzazione e diffusione dell'immagine istituzionale della Federazione, nonché alla comunicazione dell'attività sportiva, agonistica e organizzativa svolta sul territorio nazionale e internazionale.

Le risorse stanziare per l'esercizio 2026 consentono di garantire la continuità e il rafforzamento delle azioni di comunicazione, sia attraverso strumenti editoriali tradizionali sia mediante piattaforme digitali, audiovisive e multimediali, in coerenza con gli obiettivi strategici definiti dalla Federazione.

#### RIVISTA FEDERALE "ATLETICA"

La pubblicazione federale "Atletica", storico periodico edito dalla FIDAL e fondato nel 1933, rappresenta uno strumento centrale di comunicazione e divulgazione dell'attività federale.

Per l'anno 2026 è prevista:

- la pubblicazione di 4 numeri trimestrali in formato cartaceo;
- la diffusione della versione digitale, fruibile attraverso il sito istituzionale e i canali social federali.

Lo stanziamento pari a € 26.000 comprende:

- realizzazione editoriale e stampa;
- collaborazioni giornalistiche e fotografiche;
- costi di spedizione postale.

#### SPESE PER TRASFERTE E SOGGIORNO

È previsto uno stanziamento di € 45.000 destinato a sostenere:

- le attività di comunicazione al seguito delle squadre nazionali;
- la presenza in occasione delle principali manifestazioni federali;
- la partecipazione ad incontri, seminari e attività istituzionali funzionali agli obiettivi di comunicazione della Federazione.

#### ORGANIZZAZIONE CONFERENZE

Lo stanziamento di € 11.000 è destinato alla copertura dei costi relativi a:

- locazione di sedi;
- allestimenti;
- noleggio di impianti e attrezzature,

necessari all'organizzazione di conferenze stampa, incontri istituzionali ed eventi di comunicazione finalizzati alla promozione delle attività federali.

#### STAMPA COMUNICATI E PRODOTTI EDITORIALI

Per l'esercizio 2026 sono stanziati € 31.000 per la realizzazione di prodotti editoriali, tra cui:



- l'Annuario dell'Atletica Italiana, pubblicazione storica che raccoglie dati statistici e risultati dell'attività federale;
- le Team Guide dedicate agli atleti partecipanti ai Campionati Mondiali ed Europei;
- la gestione della rassegna stampa digitale.

### PRODUZIONI TELEVISIVE E CONTENUTI AUDIOVISIVI

Lo stanziamento più rilevante del progetto, pari a **€ 206.000**, è destinato alle:

- produzioni televisive connesse ai Campionati Federali e alle principali manifestazioni del calendario nazionale e internazionale;
- realizzazione e diffusione di contenuti audiovisivi inclusi negli accordi di trasmissione televisiva;
- trasmissioni live in streaming web di eventi federali;
- produzione di contenuti video non live per attività promozionali, informative e istituzionali.

Tali attività rivestono un ruolo strategico nella valorizzazione dell'atletica leggera e nella diffusione dell'immagine federale sui principali canali media.

### COLLABORAZIONI E FUNZIONAMENTO DELL'UFFICIO COMUNICAZIONE

Lo stanziamento complessivo per questa voce ammonta a **€ 127.000**, così articolato:

- **€ 100.000** per il funzionamento dell'ufficio comunicazione, la gestione delle statistiche internazionali, il presidio degli strumenti di comunicazione digitale e social, nonché la redazione di prodotti editoriali;
- **€ 27.000** per ulteriori compensi e prestazioni di supporto operativo.

Le risorse consentono di integrare le competenze interne e garantire continuità ed efficienza alle attività di comunicazione federale.

### DIRITTI TELEVISIVI NAZIONALI

È previsto uno stanziamento di **€ 30.000** destinato alle quote di diritti televisivi riconosciute agli organizzatori di manifestazioni inserite nel calendario nazionale FIDAL.

La ripartizione delle risorse avverrà secondo i criteri stabiliti dal regolamento approvato dal Consiglio Federale.

Il progetto individua, inoltre, alcune iniziative di rilevanza strategica che non risultano allo stato attuale ricomprese nello stanziamento del Budget 2026, per un fabbisogno complessivo stimato in **€ 300.000**.

Tali iniziative riguardano in particolare:

- la realizzazione della nuova piattaforma web fidal.it;
- lo sviluppo della nuova immagine coordinata della Federazione;
- un'indagine di mercato sull'atletica italiana;
- l'estensione delle collaborazioni nell'ambito della trasformazione digitale (comparto DGT);
- l'organizzazione della Festa dell'Atletica 2026.

Le suddette attività, pur non essendo al momento finanziate nel bilancio preventivo, rivestono carattere strategico per il rafforzamento dell'identità federale, lo sviluppo dei canali di comunicazione e la valorizzazione dell'attività sportiva.

La loro eventuale attuazione sarà valutata nel corso dell'esercizio e potrà essere finanziata compatibilmente con l'andamento della gestione e con l'emergere di ulteriori disponibilità economiche, mediante specifiche variazioni di bilancio, nel rispetto dei principi di prudenza, equilibrio economico e sostenibilità finanziaria.

## AREA MARKETING

### Progetto 244

#### Progetto 244 – Marketing

##### Stanziamiento complessivo 2026: € 238.000

Il Bilancio Preventivo 2026 della Federazione Italiana di Atletica Leggera, per quanto concerne l'Area Marketing, riflette una strategia orientata al consolidamento e allo sviluppo delle partnership commerciali, con l'obiettivo di rafforzare la sostenibilità economica della Federazione e valorizzare in modo strutturato il brand FIDAL.

Lo stanziamento complessivo previsto per il progetto ammonta a **€ 238.000** ed è destinato alla copertura dei costi relativi ad attività di pubblicità, promozione e marketing, finalizzate alla valorizzazione dell'immagine dell'atletica italiana e al supporto delle iniziative federali di natura sportiva, istituzionale e promozionale.

##### Articolazione delle spese

Le risorse previste comprendono, in particolare:

- deposito e gestione del giro campo pubblicitario, necessario alla corretta esposizione dei brand partner in occasione delle manifestazioni federali;
- produzione dei pettorali di gara, elemento centrale della visibilità commerciale durante le competizioni;
- realizzazione di cartellonistica promozionale e materiali grafici a supporto degli eventi;
- installazione e utilizzo di maxischermi in occasione dei principali Campionati federali;
- attività di marketing e promozione, comprendenti iniziative di comunicazione, attivazione delle partnership, valorizzazione degli asset federali e sviluppo delle relazioni con sponsor e media partner.

Tali interventi risultano funzionali a garantire una presenza coordinata e qualificata del marchio federale all'interno degli eventi, nonché a offrire adeguata visibilità ai partner commerciali.

##### Partnership e sviluppo del brand

Un elemento di particolare rilievo del 2026 è rappresentato dalla nuova partnership tecnica con il brand ON, che subentra al precedente partner tecnico. L'accordo segna un significativo salto di qualità, sia sotto il profilo dell'immagine sia sotto quello economico, determinando un incremento delle entrate rispetto al precedente contratto e contribuendo al rafforzamento del posizionamento internazionale della Federazione.

Accanto al partner tecnico, nel corso del 2026 si registra inoltre l'ingresso di nuovi Fornitori Ufficiali, che ampliano il portafoglio delle collaborazioni federali e rafforzano la rete di aziende che affiancano la FIDAL nelle proprie attività sportive e promozionali.

Sintesi finale

Nel complesso, l'Area Marketing presenta per l'esercizio 2026 previsioni positive, frutto di una politica mirata alla:

- valorizzazione degli asset federali;
- diversificazione delle partnership;
- costruzione di rapporti di medio-lungo periodo con brand di riconosciuto valore.

Le risorse generate e investite attraverso il Progetto 244 consentono alla Federazione di disporre di maggiori strumenti a supporto dello sviluppo dell'attività sportiva, della promozione dell'atletica

leggera sul territorio e del rafforzamento dell'immagine federale, in coerenza con gli obiettivi strategici definiti per il quadriennio.



| Voce                 | Budget 2024 | Budget 2024<br>agg.to | Budget 2025 | Budget 2025<br>agg.to | Budget 2026 | Scostamento €<br>(26 vs 25 agg) | Scostamento % |
|----------------------|-------------|-----------------------|-------------|-----------------------|-------------|---------------------------------|---------------|
| 9) Area Centro Studi | 159.000     | 159.000               | 120.000     | 150.000               | 251.000     | 101.000                         | 6             |

## AREA CENTRO STUDI & RICERCHE Progetto 239

### Progetto 239 – Centro Studi E Ricerche

#### Stanziamiento complessivo 2026: € 251.000

Il Progetto 239 – Centro Studi & Ricerche rappresenta uno dei pilastri strategici della programmazione federale 2026, in quanto finalizzato allo sviluppo del sistema formativo, della ricerca scientifica, dell'innovazione metodologica e della diffusione culturale dell'Atletica Leggera.

Il progetto si colloca in piena coerenza con:

- il nuovo Regolamento dei Tecnici, approvato dal CONI il 17 dicembre 2025;
- l'adesione della Federazione al Sistema Nazionale delle Qualifiche degli Operativi Sportivi (SNAQ).

L'obiettivo generale è il rafforzamento del ruolo del Centro Studi & Ricerche quale unico polo federale della formazione, favorendo un modello integrato, digitale e progressivamente autosostenibile, capace di rispondere alle nuove esigenze normative, tecniche e organizzative del sistema sportivo nazionale.

### QUADRO STRATEGICO E OBIETTIVI

La ripresa e l'ampliamento delle attività formative previste per il 2026 coincidono con i nuovi obiettivi derivanti dall'entrata in vigore del Regolamento Tecnici e dall'adesione allo SNAQ.

La Federazione si pone l'obiettivo, entro il 2028, di formare un numero adeguato di Tecnici di secondo e terzo livello, così da consentire l'affiliazione delle Associazioni Sportive con la presenza nei quadri dirigenziali di un Tecnico di secondo livello, in sostituzione dell'attuale requisito di primo livello.

L'innalzamento del livello formativo produce, in modo sistemico:

- un ampliamento dell'offerta di Formazione Istituzionale;
- una crescita qualitativa del capitale umano tecnico e dirigenziale;
- un rafforzamento della sostenibilità economica del Centro Studi.

### 1. ATTIVITÀ EDITORIALI E DI DIFFUSIONE – “ATLETICA STUDI”

#### Stanziamiento complessivo: € 46.000

La rivista AtleticaStudi e i relativi supplementi rappresentano lo strumento centrale di divulgazione tecnico-scientifica federale.

Sono previste:

- € 40.000 per elaborazione grafica, stampa, spedizione, diffusione e pubblicazione online della rivista e dei supplementi;
- € 6.000 per la ristampa di manuali formativi destinati ai corsi per Allenatori e Istruttori.

È confermata la pubblicazione di quattro numeri annuali della rivista, con supplementi tematici di approfondimento.





AtleticaStudi costituirà l'epicentro editoriale di tutte le attività formative e di ricerca, con una sezione dedicata anche all'interno della futura piattaforma digitale federale.

## 2. FORMAZIONE ISTITUZIONALE

Stanziamiento complessivo: **€ 160.000**

La formazione rappresenta la componente economicamente più rilevante del progetto ed è orientata all'ampliamento e alla qualificazione dell'offerta formativa federale, in linea con gli standard SNAQ.

Le risorse finanziano:

- trasferte e organizzazione di corsi, seminari e convegni istituzionali (**€ 20.000**);
- corsi per Tecnici e Dirigenti (**€ 40.000**);
- docenze, tutoraggi, collaborazioni didattiche, rimborsi e noleggio attrezzature (**€ 40.000**);
- acquisizione e gestione della piattaforma di formazione e-learning federale (**€ 10.000**);
- organizzazione della 5ª Convention Nazionale dei Tecnici di Atletica Leggera, in occasione del Golden Gala, con focus sull'attività giovanile (**€ 30.000**);
- corsi di perfezionamento su Running, Corsa in Montagna, Nordic/Fit Walking, Master e Attività Giovanile (**€ 20.000**).

La formazione continua sarà realizzata anche attraverso seminari federali su temi comuni e iniziative territoriali concordate con i Fiduciari Tecnici Regionali, per rispondere alle specificità dei singoli Comitati.

### 3. PIATTAFORMA DI FORMAZIONE FEDERALE - E-LEARNING

La revisione complessiva dei modelli formativi e l'evoluzione delle tecnologie digitali rendono necessaria la realizzazione di una piattaforma federale di formazione e-learning, sincrona e asincrona. La piattaforma consentirà:

- il collegamento di oltre 10.000 Tecnici tesserati;
- la gestione e registrazione dei crediti formativi;
- l'accesso centralizzato ai contenuti didattici;
- l'utilizzo condiviso da parte di tutti i Comitati Regionali;
- l'integrazione di contenuti video, materiali digitali e sezioni dedicate alla rivista Atletica Studi.

Tale strumento permetterà un significativo efficientamento delle risorse umane e organizzative, superando le criticità gestionali riscontrate negli anni precedenti.

### 4. RICERCA SCIENTIFICA E OSSERVATORIO DELL'ATLETICA

Stanziamiento complessivo: **€ 45.000**

La ricerca costituisce uno degli assi strategici del progetto 2026.

È prevista l'attivazione dell'Osservatorio sull'Atletica Leggera Italiana, finalizzato allo studio della diffusione della disciplina sul territorio attraverso un set iniziale di 15 parametri statistici, suscettibili di ulteriore ampliamento.

Le risorse finanziano:

- trasferte e soggiorni per attività di ricerca (**€ 5.000**);
- compensi per incarichi di ricerca, analisi dati, bibliografia e riunioni operative (**€ 10.000**);
- direzione editoriale della rivista Atletica Studi (**€ 15.000**);
- collaborazioni redazionali e scientifiche del Centro Studi (**€ 15.000**).

L'Osservatorio consentirà di individuare:

- strategie di sviluppo mirate;
- modelli organizzativi replicabili;
- interventi sperimentali di formazione e approfondimento nei territori dove l'organizzazione dell'Atletica risulta carente, favorendo la capillarizzazione delle componenti tecniche, dirigenziali e organizzative, anche attraverso il sistema scolastico.

### 5. RAPPORTI CON LE UNIVERSITÀ E RICERCA ACCADEMICA

Il nuovo Regolamento dei Tecnici determina la chiusura delle convenzioni universitarie in essere alla

data del 30 giugno 2026, in quanto non più coerenti con il modello SNAQ.

Nel mese di febbraio 2026 sarà organizzata una riunione con i Coordinatori delle 34 Facoltà di Scienze Motorie, finalizzata a:

- presentare una nuova convenzione nazionale;
- avviare un nuovo percorso di formazione atletica per gli studenti universitari;
- sviluppare progetti di ricerca condivisi, con ricadute scientifiche e divulgative attraverso la rivista AtleticaStudi.

## 6. PRODUZIONE MULTIMEDIALE

La produzione multimediale costituisce un supporto trasversale alle attività formative ed editoriali e comprende:

- realizzazione di video didattici;
- traduzioni e adattamenti di materiali tecnici;
- produzione di contenuti digitali per la piattaforma e-learning e per AtleticaStudi.

## 7. ENTRATE DA ATTIVITÀ FORMATIVE E SOSTENIBILITÀ

Entrate complessive stimate: € 466.000

Il modello di autofinanziamento del Centro Studi & Ricerche si fonda sulle entrate derivanti dalle attività formative, tra cui:

- corsi Allenatori (**€ 150.000**);
- Convention Nazionale dei Tecnici (**€ 30.000**);
- corsi Allenatori Specialisti (**€ 96.000**);
- seminari di formazione permanente (**€ 40.000**);
- corsi di approfondimento regionali (Running, Master, Atletica Giovanile, Nordic/Fit Walking, Corsa in Montagna) per circa **€ 150.000** complessivi.

Tale assetto consente una riduzione dell'intervento economico federale diretto e rafforza la sostenibilità strutturale del Centro Studi.

## 8. PROGETTAZIONE EUROPEA

Nel quadro delle attività istituzionali della Federazione, il Centro Studi & Ricerche svolge un ruolo strategico di supporto alla progettazione europea, finalizzata allo sviluppo, all'innovazione e alla sostenibilità delle politiche sportive federali, anche in ambito comunitario.

Il Progetto 239 – Centro Studi & Ricerche si configura per il 2026 come un intervento strutturale e strategico, orientato:

- alla qualificazione del capitale umano;
- allo sviluppo della ricerca scientifica;
- all'innovazione metodologica;
- alla diffusione della cultura atletica.

L'impostazione adottata mira alla creazione di un unico sistema federale della formazione, integrato, digitale e accessibile a tutte le componenti territoriali, in grado di sostenere nel tempo la crescita qualitativa dell'Atletica Leggera Italiana e di rafforzare il ruolo della Federazione anche a livello europeo.

| Voce             | Budget 2024 | Budget 2024<br>agg.to | Budget 2025 | Budget 2025<br>agg.to | Budget 2026 | Scostamento €<br>(26 vs 25 agg) | Scostamento<br>% |
|------------------|-------------|-----------------------|-------------|-----------------------|-------------|---------------------------------|------------------|
| 10) Area Privacy | 13.090      | 13.090                | 11.590      | 29.590                | 31.110      | 1.520                           | 5,14%            |

## AREA PRIVACY

### Progetto 289

#### Progetto 289 - Privacy

**Stanziamiento complessivo: € 31.110**

Il progetto garantisce l'adempimento degli obblighi normativi in materia di protezione dei dati personali, a supporto della struttura centrale e periferica.

Lo stanziamento comprende i servizi di consulenza Privacy e DPO: **€ 31.110**, inclusivi delle integrazioni contrattuali per supporto ai Comitati Regionali e servizi aggiuntivi.

| Voce              | Budget 2024 | Budget 2024<br>agg.to | Budget 2025 | Budget 2025<br>agg.to | Budget 2026 | Scostamento €<br>(26 vs 25 agg) | Scostamento<br>% |
|-------------------|-------------|-----------------------|-------------|-----------------------|-------------|---------------------------------|------------------|
| 11) Controfatture | 997.150     | 1.157.150             | 1.169.540   | 1.349.665             | 182.175     | -1.167.490                      | -86,50%          |

## CONTROPRESTAZIONI

### Progetto 261

#### Progetto 261 - Controprestazioni

**Stanziamiento complessivo: € 182.175**

Il progetto Controprestazioni riguarda un sistema tecnico-contabile di compensazione tra costi e ricavi derivanti da contratti che prevedono l'erogazione di beni e servizi in forma non monetaria. Per il 2026 lo stanziamento complessivo è pari a **€ 182.175**, ed è composto da:

- Noleggio di materiale tecnico sportivo, attrezzature, impianti, automezzi e software: **€ 52.375**;
- Voucher e crediti per trasferte e soggiorni: **€ 100.000**;
- Fornitura di materiale di consumo (buoni carburante e acqua): **€ 24.800**;
- Attività di promozione e marketing connesse ai contratti in essere: **€ 5.000**.

Tali controprestazioni consentono di sostenere l'attività federale riducendo l'impatto finanziario diretto, in coerenza con gli accordi di sponsorizzazione e fornitura attivi.




## CONCLUSIONI

Per tutto quanto sopra esposto, il presente provvedimento consente una corretta, completa e coerente rappresentazione numerica dei programmi e dei progetti che la Federazione Italiana di Atletica Leggera intende sviluppare, attraverso i propri organi e le proprie strutture, nell'esercizio 2026, in coerenza con le finalità istituzionali e la mission federale definite dallo Statuto.

Il Bilancio Preventivo 2026 rappresenta pertanto lo strumento programmatico attraverso il quale la Federazione pianifica l'utilizzo delle risorse disponibili per il perseguimento degli obiettivi sportivi, organizzativi e di sviluppo del movimento atletico nazionale.

Si chiede, conseguentemente, al Consiglio Federale di deliberare l'approvazione del Bilancio Preventivo 2026, al fine di procedere alla sua trasmissione al CONI per le successive determinazioni di competenza.

Il Presidente  
Stefano Mei







| **atletica  
italiana**

BILANCIO PREVENTIVO 2026- COSTI

| COD.   | DESCRIZIONE PROGETTI FEDERALI             | BUDGET 2025     | VARIAZIONI     | BUDGET ASSESTATO 2025 | BUDGET PREVENTIVO 2026 |
|--------|---|-----------------|----------------|-----------------------|------------------------|
|        |   |                 |                |                       |                        |
|        | AREA TECNICA                              |                 |                |                       |                        |
| 248    | Atleti                                    | 2.382.000       | - 105.000      | 2.277.000             | 2.520.000              |
| 249    | Tecnici ed attività tecniche organizzate  | 3.575.500       | 25.000         | 3.600.500             | 3.840.500              |
| 251    | Sanitario                                 | 505.000         | 135.000        | 640.000               | 680.000                |
| 252    | Attività Internazionale Squadre Nazionali | 1.470.000       | 30.000         | 1.500.000             | 1.535.000              |
|        | Totale                                    | 7.932.500       | 85.000         | 8.017.500             | 8.575.500              |
|        |   |                 |                |                       |                        |
|        | AREA ORGANIZZAZIONE SPORTIVA              |                 |                |                       |                        |
| 247    | Gruppo Giudici Gare                       | 280.000         | 15.000         | 295.000               | 345.000                |
| 253    | Gestione Manifestazioni                   | 363.000         | 223.000        | 586.000               | 431.000                |
| 255    | Master                                    | 31.200          |                | 31.200                | 32.200                 |
| 256    | Promozione Sportiva                       | 80.000          | 3.713.455      | 3.793.455             | 95.000                 |
| 259    | Contributi Attività Sportiva              | 1.482.500       | - 32.574       | 1.449.926             | 1.966.300              |
| 246    | Impianti                                  | 225.000         |                | 225.000               | 317.000                |
| 267    | progetto meeting                          | 28.500          | 2.000          | 30.500                | 28.500                 |
| 272    | Progetto Sport e Periferie                |                 |                | -                     |                        |
|        | Totale                                    | 2.490.200       | 3.920.881      | 6.411.081             | 3.215.000              |
|        |   |                 |                |                       |                        |
|        | AREA FUNZIONAMENTO                        |                 |                |                       |                        |
| 232    | Collaboratori                             | 252.451         | 36.613         | 289.064               | 265.549                |
| 233    | Organi di Gestione e Revisori dei Conti   | 514.000         | 55.000         | 569.000               | 464.200                |
| 234    | Organi di Giustizia                       | 56.000          |                | 56.000                | 66.000                 |
| 236    | Economato                                 | 78.758          | 7.060          | 85.818                | 86.700                 |
| 238    | Tutela Assicurativa                       | 380.000         | - 17.554       | 362.446               | 380.000                |
| 242    | Costi generali di funzionamento           | 703.480         | 450.585        | 1.154.065             | 1.398.379              |
| 243    | Oneri finanziari                          | 15.960          |                | 15.960                | 15.160                 |
| PAT    | Contabilità - Patrimoniale                | 400.000         | -              | 400.000               | 250.000                |
| 262    | Comitati Regionali                        | 564.730         | 2.000          | 566.730               | 629.722                |
|        | Totale                                    | 2.965.379       | 533.704        | 3.499.083             | 3.555.710              |
|        | AREA PERSONALE                            |                 |                |                       |                        |
| 231    | Personale Federale                        | 5.512.129       | 136.591        | 5.648.720             | 5.649.574              |
|        | Totale                                    | 5.512.129       | 136.591        | 5.648.720             | 5.649.574              |
|        |   |                 |                |                       |                        |
|        | AREA TERRITORIO                           |                 |                |                       |                        |
| 288    | Area Territorio                           | 75.000          | - 45.000       | 30.000                | 80.000                 |
| 278    | AREA RUN CARD                             | 78.000          | - 75.000       | 3.000                 | 80.000                 |
|        | Totale                                    | 153.000         | - 120.000      | 33.000                | 160.000                |
|        |   |                 |                |                       |                        |
| 277    | AREA INTERNAZIONALE                       | 107.500         | -              | 107.500               | 159.380                |
|        |   |                 |                |                       |                        |
| 241    | AREA COMUNICAZIONE                        | 376.000         | 18.000         | 394.000               | 476.000                |
| 244    | AREA MARKETING                            | 205.000         | 54.000         | 259.000               | 238.000                |
| 239    | AREA CENTRO STUDI                         | 120.000         | 30.000         | 150.000               | 251.000                |
| 289    | AREA PRIVACY                              | 11.590          | 18.000         | 29.590                | 31.110                 |
|        | TOTALE USCITE                             | € 19.873.298,00 | € 4.676.176,00 | € 24.549.474,00       | € 22.311.274,00        |
| 264    | GOLDEN GALA PIETRO MENNEA                 | 1.628.900       | 205.525        | 1.834.425             | 1.787.900              |
| 283    | COPPA EUROPA 10.000 METRI                 | -               |                | -                     | 292.900                |
| 260    | PROGETTO PISTA 2.0                        | -               | 1.000.000      | 1.000.000             | 840.000                |
| 240    | CASA ITALIANA ATLETICA                    | 165.000         | 317.965        | 482.965               | -                      |
| 290    | PROGETTO SPORT E BENESSERE                | -               | 28.000         | 28.000                |                        |
|        | Totale Uscite Eventi e Progetti Speciali  | 1.793.900       | 1.551.490      | 3.345.390             | 2.920.800              |
| 261    | Controprestazioni                         | 1.169.540       | 180.125        | 1.349.665             | 182.175                |
| CC.RR. | Costi finanziati CCRR                     | 6.400.125       | 2.455.796      | 8.855.921             | 7.096.958              |
| CC.RR. | CC.RR. Costi Finanziati                   |                 |                |                       |                        |
|        | Totale                                    | 6.400.125       | 2.455.796      | 8.855.921             | 7.096.958              |
|        |   |                 |                |                       |                        |
|        | TOTALE GENERALE                           | 29.236.863      | 8.863.587      | 38.100.450            | 32.511.207             |



| BILANCIO PREVENTIVO 2026 - RICAVI  |                   |                  |                       |                        |
|--|-------------------|------------------|-----------------------|------------------------|
|  |                   |                  |                       |                        |
| SPORT E SALUTE   | BUDGET 2025       | VARIAZIONI       | BUDGET ASSESTATO 2025 | BUDGET PREVENTIVO 2026 |
| Contributo attività sportiva   | 6.957.798         |                  | 6.957.798             | 6.354.274              |
| Preparazione Olimpica  | 7.932.500         |                  | 7.932.500             | 8.575.500              |
| Contributo CONI Club Olimpico  |                   |                  | -                     |                        |
| Contributo Sport di Tutti ( Quartieri - Inclusione ) scuola KIDS e progetto scuola |                   | 3.720.381        | 3.720.381             |                        |
| Contributo Progetto Sport nei Parchi   |                   |                  | -                     |                        |
| Contributo per piano digitalizzazione  |                   |                  | -                     |                        |
| Proventi diversi   |                   | 69.525           | 69.525                |                        |
| Progetto Piano Sviluppo Talento 2.0  |                   | 1.000.000        | 1.000.000             | 840.000                |
| <b>totali</b>  | <b>14.890.298</b> | <b>4.789.906</b> | <b>19.680.204</b>     | <b>15.769.774</b>      |
|  |                   |                  |                       |                        |
| SPONSOR/DIRITTI  | BUDGET 2025       | VARIAZIONI       | BUDGET ASSESTATO 2025 | BUDGET PREVENTIVO 2026 |
| RAI  | 200.000           |                  | 200.000               | 180.000                |
| JOMA   | 700.000           |                  | 700.000               |                        |
| ULIVETO  | 55.000            |                  | 55.000                | 55.000                 |
| ON   |                   |                  |                       | 1.950.000              |
| MONDO SPA  |                   | 15.000           | 15.000                | 30.000                 |
| TRENITALIA FRECCIAROSSA  | 495.000           |                  | 495.000               | 495.000                |
| ITALIANA PETROLI SPA (DAO)   | 80.000            |                  | 80.000                |                        |
| PASTIFICIO FELICETTI SPA   | 52.500            |                  | 52.500                | 80.000                 |
| DAO SPA ( OMEGOR)  |                   |                  |                       | 52.000                 |
| CONTRIBUTI PER MANIFESTAZIONI NAZIONALI  | 55.000            |                  | 55.000                | 55.000                 |
| CONTRIBUTO INTERNAZIONALI E.A.A  | 25.000            |                  | 25.000                | 25.000                 |
| CONTRIBUTI DA STATO ENTI E REGIONI   |                   | 100.000          | 100.000               |                        |
| <b>totali</b>  | <b>1.662.500</b>  | <b>115.000</b>   | <b>1.777.500</b>      | <b>2.922.000</b>       |
|  |                   |                  |                       |                        |
| ENTRATE PROPRIE  | BUDGET 2025       | VARIAZIONI       | BUDGET ASSESTATO 2025 | BUDGET PREVENTIVO 2026 |
| omologazione impianti  | 280.000           |                  | 280.000               | 300.000                |
| misurazione percorsi gara  | 45.000            |                  | 45.000                | 45.000                 |
| ricorsi  | 1.500             |                  | 1.500                 | 1.500                  |
| quote abbonamento rivista federale   |                   |                  | -                     | 10.000                 |
| tassee fisse di trasferimento  | 45.000            |                  | 45.000                | 45.000                 |
| multe e sanzioni ammende   | 25.000            |                  | 25.000                | 30.000                 |
| tassee gara  | 85.000            |                  | 85.000                | 90.000                 |
| recupero e rimborsi da terzi   | 20.000            |                  | 20.000                | 50.000                 |
| quote affiliazione   | 135.000           |                  | 135.000               | 142.000                |
| quote iscrizioni a corsi   | 100.000           |                  | 100.000               | 466.000                |
| quote tesseramento runcard   | 1.250.000         | 750.000          | 2.000.000             | 1.950.000              |
| quote di tesseramento  | 1.500.000         | 110.000          | 1.610.000             | 1.740.000              |
| <b>totali</b>  | <b>3.486.500</b>  | <b>860.000</b>   | <b>4.346.500</b>      | <b>4.869.500</b>       |
| <b>TOTALE ENTRATE</b>  | <b>20.039.298</b> | <b>5.764.906</b> | <b>25.804.204</b>     | <b>23.561.274</b>      |
|  |                   |                  |                       |                        |
| ENTRATE EVENTI E PROGETTI SPECIALI   | BUDGET 2025       | VARIAZIONI       | BUDGET ASSESTATO 2025 | BUDGET PREVENTIVO 2026 |
| Entrate Golden Gala  | 1.577.900         | 468.500          | 2.046.400             | 1.377.900              |
| Progetto Sport e Periferie   |                   |                  |                       |                        |
| Progetto Coppa Europa 10.000 metri   |                   |                  |                       | 292.900                |
| Progetto Casa Italiana Atletica  | -                 |                  | -                     |                        |
| Progetto Bandiera Azzurra  | -                 | 28.000           | 28.000                |                        |
| <b>Totale Entrate Progetti Speciali</b>  | <b>1.577.900</b>  | <b>496.500</b>   | <b>2.074.400</b>      | <b>1.670.800</b>       |
| <b>Controprestazioni</b>   | <b>1.219.540</b>  | <b>165.125</b>   | <b>1.384.665</b>      | <b>182.175</b>         |
| <b>RICAVI DA CCRR</b>  | <b>6.400.125</b>  | <b>2.437.056</b> | <b>8.837.181</b>      | <b>7.096.958</b>       |
| <b>TOTALE GENERALE</b>   | <b>29.236.863</b> | <b>8.863.587</b> | <b>38.100.450</b>     | <b>32.511.207</b>      |

# FEDERAZIONE ITALIANA DI ATLETICA LEGGERA

## Pianificazione degli Investimenti / Dismissioni 2026

| Codice Conto                               | Descrizione   | Incrementi patrimoniali | Pagamenti (quota 2026) | Decrementi patrimoniali | Incassi (quota 2026) |
|--|---|-------------------------|------------------------|-------------------------|----------------------|
| <b>SPA.B.01.</b>                           | <b><u>IMMOBILIZZAZIONI IMMATERIALI</u></b>                          |                         |                        |                         |                      |
| SPA.B.01.01.01                             | Costi di impianto e di ampliamento                                  |                         |                        |                         |                      |
| SPA.B.01.01.02                             | F.do amm.to costi di impianto e di ampliamento                      |                         |                        |                         |                      |
| SPA.B.01.02.01                             | Costi ricerca scientifica, tecnologica e di sviluppo                |                         |                        |                         |                      |
| SPA.B.01.02.02                             | F.do amm.to costi di ricerca scientifica, tecnologica e di sviluppo |                         |                        |                         |                      |
| SPA.B.01.03.01                             | Opere dell'ingegno (royalties), licenze d'uso, software             | 18.750,00               |                        |                         |                      |
| SPA.B.01.03.02                             | F.do amm.to Opere dell'ingegno (royalties), licenze d'uso, software |                         |                        |                         |                      |
| SPA.B.01.06.01                             | Imm. immateriali in corso   |                         |                        |                         |                      |
| SPA.B.01.06.02                             | Acconti a fornitori su acq. immob. immateriali                      |                         |                        |                         |                      |
| SPA.B.01.07.01                             | Migliorie su beni di terzi  | 75.000,00               |                        |                         |                      |
| SPA.B.01.07.02                             | F.do amm.to migliorie beni di terzi                                 |                         |                        |                         |                      |
| <b>Totale immobilizzazioni immateriali</b> |   | <b>93.750,00</b>        | <b>0,00</b>            | <b>0,00</b>             | <b>0,00</b>          |
| <b>SPA.B.02.</b>                           | <b><u>IMMOBILIZZAZIONI MATERIALI</u></b>                            |                         |                        |                         |                      |
| SPA.B.02.02.01                             | Attrezzature sportive   | 68.750,00               |                        |                         |                      |
| SPA.B.02.02.02                             | F.do amm.to Attrezzature sportive                                   |                         |                        |                         |                      |
| SPA.B.02.03.01                             | Attrezzature scientifiche   | 37.500,00               |                        |                         |                      |
| SPA.B.02.03.02                             | F.do amm.to Attrezzature scientifiche                               |                         |                        |                         |                      |
| SPA.B.02.04.01                             | Mobili arredi   | 6.250,00                |                        |                         |                      |
| SPA.B.02.04.02                             | Macchine d'ufficio  | 12.500,00               |                        |                         |                      |
| SPA.B.02.04.03                             | Automezzi   |                         |                        |                         |                      |
| SPA.B.02.04.04                             | Altre immobilizzazioni materiali                                    | 31.250,00               |                        |                         |                      |
| SPA.B.02.04.06                             | F.do amm.to mobili arredi   |                         |                        |                         |                      |
| SPA.B.02.04.07                             | F.do amm.to macchine d'ufficio                                      |                         |                        |                         |                      |

# FEDERAZIONE ITALIANA DI ATLETICA LEGGERA

## Pianificazione degli Investimenti / Dismissioni 2026

| Codice Conto                               | Descrizione                                | Incrementi<br>patrimoniali | Pagamenti<br>(quota 2026) | Decrementi<br>patrimoniali | Incassi<br>(quota 2026) |
|--|--|----------------------------|---------------------------|----------------------------|-------------------------|
| SPA.B.02.04.08                             | F.do amm.to automezzi                      |                            |                           |                            |                         |
| SPA.B.02.04.09                             | F.do amm. altre immobilizzazioni materiali |                            |                           |                            |                         |
| SPA.B.02.05.01                             | Immobilizzazioni materiali in corso        |                            |                           |                            |                         |
| <b>Totale immobilizzazioni materiali</b>   |  | <b>156.250,00</b>          | <b>0,00</b>               | <b>0,00</b>                | <b>0,00</b>             |
| <b>SPA.B.03.</b>                           | <b><u>IMMOBILIZZAZIONI FINANZIARIE</u></b> |                            |                           |                            |                         |
| SPA.B.03.01.01                             | Partecipazioni in società                  |                            |                           |                            |                         |
| SPA.B.03.01.02                             | F.do svalut. partecipazioni in società     |                            |                           |                            |                         |
| <b>Totale immobilizzazioni finanziarie</b> |  | <b>0,00</b>                | <b>0,00</b>               | <b>0,00</b>                | <b>0,00</b>             |
| <b>TOTALE IMMOBILIZZAZIONI</b>             |  | <b>250.000,00</b>          | <b>0,00</b>               | <b>0,00</b>                | <b>0,00</b>             |

# FEDERAZIONE ITALIANA DI ATLETICA LEGGERA

## PREVENTIVO ECONOMICO (QUADRO ANALITICO)

### ESERCIZIO 2026

Mod. S/A

#### VALORE DELLA PRODUZIONE

| Codice      | Denominazione  | A                         | B                                    | Differenza A - B     |             |
|-------------|--|---------------------------|--------------------------------------|----------------------|-------------|
|             |  | Preventivo Economico 2026 | Preventivo Economico Aggiornato 2025 | €                    | %           |
| <b>1.</b>   | <b>Attività Centrale</b>   |                           |                                      |                      |             |
| <b>1.01</b> | <b>Contributi Sport e salute</b>   |                           |                                      |                      |             |
| CEA.001     | Funzionamento ed attività sportiva   | 6.354.274,00              | 6.957.798,00                         | -603.524,00          | -9%         |
| CEA.002     | Prepar. Olimpica e Alto Livello  | 8.575.500,00              | 7.932.500,00                         | 643.000,00           | 8%          |
| CEA.005     | Contributi per progetti Sport di Tutti - Sviluppo Talento - Runcard Silver - Porte aperte allo Sport - Runcard Young | 840.000,00                | 4.720.381,00                         | -3.880.381,00        | -82%        |
| CEA.006     | Contributi straordinari per arretrati contrattuali personale federale  |                           |                                      |                      |             |
| CEA.032     | Proventi diversi   |                           | 69.525,00                            | -69.525,00           | -100%       |
| CEA.100     | Contributi CONI per il Club Olimpico   |                           |                                      |                      |             |
| CEA.101     | Contributi CONI per medaglie olimpiche Parigi e Mondiali Juniores 2024   |                           |                                      |                      |             |
| CEA.203     | Programmi di formazione  |                           |                                      |                      |             |
| CEA.501     | Contributi personale già con contratto federale  |                           |                                      |                      |             |
| CEA.502     | Contributi costo lavoro personale ex CONI Servizi SpA  |                           |                                      |                      |             |
| CEA.503     | Contributi per impianti sportivi   |                           |                                      |                      |             |
| CEA.504     | Contributi per progetti speciali   |                           |                                      |                      |             |
| CEA.505     | Contributi Piano Tech - Digitalizzazione   |                           |                                      |                      |             |
| <b>1.01</b> | <b>Totale Contributi Sport e salute</b>  | <b>15.769.774,00</b>      | <b>19.680.204,00</b>                 | <b>-3.910.430,00</b> | <b>-20%</b> |
| <b>1.02</b> | <b>Contributi dello Stato, Regione, Enti Locali</b>  |                           |                                      |                      |             |
| CEA.031     | Contributi dello Stato, Regione, Enti Locali, altri soggetti   | 70.000,00                 | 558.000,00                           | -488.000,00          | -87%        |
| <b>1.02</b> | <b>Totale Contributi dello Stato, Regione, Enti Locali</b>   | <b>70.000,00</b>          | <b>558.000,00</b>                    | <b>-488.000,00</b>   | <b>-87%</b> |
| <b>1.03</b> | <b>Quote degli associati:</b>  |                           |                                      |                      |             |
| CEA.007     | Quote di affiliazione  | 142.000,00                | 135.000,00                           | 7.000,00             | 5%          |
| CEA.008     | Quote di tesseramento  | 3.690.000,00              | 3.610.000,00                         | 80.000,00            | 2%          |
| CEA.009     | Multe e tasse gara   | 165.000,00                | 155.000,00                           | 10.000,00            | 6%          |
| CEA.010     | Diritti di segreteria  | 46.500,00                 | 46.500,00                            |                      |             |
| CEA.012     | Quote abbonamento alla rivista federale  | 10.000,00                 |                                      | 10.000,00            |             |



# FEDERAZIONE ITALIANA DI ATLETICA LEGGERA

## PREVENTIVO ECONOMICO (QUADRO ANALITICO)

### ESERCIZIO 2026

Mod. S/A

#### VALORE DELLA PRODUZIONE

| Codice      | Denominazione  | A                         | B                                    | Differenza A - B  |            |
|-------------|--|---------------------------|--------------------------------------|-------------------|------------|
|             |  | Preventivo Economico 2026 | Preventivo Economico Aggiornato 2025 | €                 | %          |
| CEA.024     | Vendita di Pubblicazioni, materiale didattico e altro materiale sportivo |                           |                                      |                   |            |
| CEA.029     | Quote abbonamento a pubblicazioni  |                           |                                      |                   |            |
| <b>1.03</b> | <b>Totale Quote degli associati:</b>                                     | <b>4.053.500,00</b>       | <b>3.946.500,00</b>                  | <b>107.000,00</b> | <b>3%</b>  |
| <b>1.04</b> | <b>Ricavi da Manifestazioni Internazionali</b>                           |                           |                                      |                   |            |
| CEA.014     | Contributi dalla Federazione Internazionale                              | 50.000,00                 | 25.000,00                            | 25.000,00         | 100%       |
| CEA.015     | Contributi e rimborsi da altre organizzazioni                            | 43.900,00                 |                                      | 43.900,00         |            |
| CEA.016     | Pubblicità, sponsorizzazioni   | 794.800,00                | 829.300,00                           | -34.500,00        | -4%        |
| CEA.017     | Diritti televisivi   | 487.100,00                | 437.100,00                           | 50.000,00         | 11%        |
| CEA.018     | Vendita di materiale promozionale  |                           |                                      |                   |            |
| CEA.019     | Vendita biglietti  | 250.000,00                | 350.000,00                           | -100.000,00       | -29%       |
| CEA.600     | Vendita di servizi   |                           |                                      |                   |            |
| <b>1.04</b> | <b>Totale Ricavi da Manifestazioni Internazionali</b>                    | <b>1.625.800,00</b>       | <b>1.641.400,00</b>                  | <b>-15.600,00</b> | <b>-1%</b> |
| <b>1.05</b> | <b>Ricavi da Manifestazioni Nazionali</b>                                |                           |                                      |                   |            |
| CEA.015     | Contributi e rimborsi da altre organizzazioni                            |                           |                                      |                   |            |
| CEA.016     | Pubblicità, sponsorizzazioni   |                           |                                      |                   |            |
| CEA.017     | Diritti televisivi   | 180.000,00                | 200.000,00                           | -20.000,00        | -10%       |
| CEA.019     | Vendita biglietti  |                           |                                      |                   |            |
| CEA.026     | Recuperi e rimborsi da terzi   |                           |                                      |                   |            |
| CEA.600     | Vendita di servizi   | 55.000,00                 | 55.000,00                            |                   |            |
| <b>1.05</b> | <b>Totale Ricavi da Manifestazioni Nazionali</b>                         | <b>235.000,00</b>         | <b>255.000,00</b>                    | <b>-20.000,00</b> | <b>-8%</b> |
| <b>1.06</b> | <b>Ricavi da pubblicità e sponsorizzazioni</b>                           |                           |                                      |                   |            |
| CEA.016     | Pubblicità, sponsorizzazioni   |                           |                                      |                   |            |
| CEA.020     | Sponsors istituzionali   | 55.000,00                 | 55.000,00                            |                   |            |
| CEA.021     | Fornitori ufficiali della Federazione                                    | 2.789.175,00              | 2.727.165,00                         | 62.010,00         | 2%         |
| CEA.022     | Pubblicità su riviste federali   |                           |                                      |                   |            |
| <b>1.06</b> | <b>Totale Ricavi da pubblicità e sponsorizzazioni</b>                    | <b>2.844.175,00</b>       | <b>2.782.165,00</b>                  | <b>62.010,00</b>  | <b>2%</b>  |
| <b>1.07</b> | <b>Altri ricavi della gestione ordinaria</b>                             |                           |                                      |                   |            |
| CEA.010     | Diritti di segreteria  | 300.000,00                | 280.000,00                           | 20.000,00         | 7%         |

# FEDERAZIONE ITALIANA DI ATLETICA LEGGERA

## PREVENTIVO ECONOMICO (QUADRO ANALITICO)

### ESERCIZIO 2026

Mod. S/A

#### VALORE DELLA PRODUZIONE

| Codice  | Denominazione  | A                         | B                                    | Differenza A - B     |             |
|---------|--|---------------------------|--------------------------------------|----------------------|-------------|
|         |  | Preventivo Economico 2026 | Preventivo Economico Aggiornato 2025 | €                    | %           |
| CEA.011 | Quote iscrizione a corsi   | 466.000,00                | 100.000,00                           | 366.000,00           | 366%        |
| CEA.023 | Plusvalenze  |                           |                                      |                      |             |
| CEA.024 | Vendita di Pubblicazioni, materiale didattico e altro materiale sportivo |                           |                                      |                      |             |
| CEA.026 | Recuperi e rimborsi da terzi   | 50.000,00                 | 20.000,00                            | 30.000,00            | 150%        |
| CEA.027 | Fitti attivi e convenzioni con terzi                                     |                           |                                      |                      |             |
| CEA.028 | Altre prestazioni da terzi   |                           |                                      |                      |             |
| CEA.040 | Sopravvenienze e insussistenze attive non iscrivibili in altre voci      |                           | 455,00                               | -455,00              | -100%       |
| 1.07    | <b>Totale Altri ricavi della gestione ordinaria</b>                      | <b>816.000,00</b>         | <b>400.455,00</b>                    | <b>415.545,00</b>    | <b>104%</b> |
| 1.08    | <b>Contributi Comitato Italiano Paralimpico</b>                          |                           |                                      |                      |             |
| CEA.603 | Contributo CIP   |                           |                                      |                      |             |
| 1.08    | <b>Totale Contributi Comitato Italiano Paralimpico</b>                   | <b>0,00</b>               | <b>0,00</b>                          | <b>0,00</b>          |             |
| 1.      | <b>Totale Attività Centrale</b>  | <b>25.414.249,00</b>      | <b>29.263.724,00</b>                 | <b>-3.849.475,00</b> | <b>-13%</b> |
|         | <b>In % sul Valore della produzione</b>                                  | <b>78,17%</b>             | <b>76,81%</b>                        |                      |             |
| 2.      | <b>Attività Struttura Territoriale</b>                                   |                           |                                      |                      |             |
| 2.02    | <b>Contributi dello Stato, Enti Locali, altri soggetti</b>               |                           |                                      |                      |             |
| CEA.031 | Contributi dello Stato, Regione, Enti Locali, altri soggetti             | 238.946,21                | 1.258.658,59                         | -1.019.712,38        | -81%        |
| 2.02    | <b>Totale Contributi dello Stato, Enti Locali, altri soggetti</b>        | <b>238.946,21</b>         | <b>1.258.658,59</b>                  | <b>-1.019.712,38</b> | <b>-81%</b> |
| 2.03    | <b>Quote degli associati</b>   |                           |                                      |                      |             |
| CEA.007 | Quote di affiliazione  | 818.274,87                | 827.032,34                           | -8.757,47            | -1%         |
| CEA.008 | Quote di tesseramento  | 2.457.518,23              | 2.515.914,22                         | -58.395,99           | -2%         |
| CEA.009 | Multe e tasse gara   | 1.668.476,68              | 1.722.183,22                         | -53.706,54           | -3%         |
| CEA.010 | Diritti di segreteria  | 506.260,71                | 606.045,25                           | -99.784,54           | -16%        |
| CEA.011 | Quote iscrizione a corsi   | 297.030,35                | 240.018,00                           | 57.012,35            | 24%         |
| CEA.029 | Quote abbonamento a pubblicazioni  |                           |                                      |                      |             |
| 2.03    | <b>Totale Quote degli associati</b>                                      | <b>5.747.560,84</b>       | <b>5.911.193,03</b>                  | <b>-163.632,19</b>   | <b>-3%</b>  |
| 2.04    | <b>Ricavi da manifestazioni</b>  |                           |                                      |                      |             |
| CEA.016 | Pubblicità, sponsorizzazioni   | 91.275,00                 | 327.649,51                           | -236.374,51          | -72%        |
| CEA.017 | Diritti televisivi   |                           |                                      |                      |             |
| CEA.018 | Vendita di materiale promozionale  |                           |                                      |                      |             |

# FEDERAZIONE ITALIANA DI ATLETICA LEGGERA

## PREVENTIVO ECONOMICO (QUADRO ANALITICO)

### ESERCIZIO 2026

Mod. S/A

#### VALORE DELLA PRODUZIONE

| Codice      | Denominazione  | A                         | B                                    | Differenza A - B     |             |
|-------------|--|---------------------------|--------------------------------------|----------------------|-------------|
|             |  | Preventivo Economico 2026 | Preventivo Economico Aggiornato 2025 | €                    | %           |
| CEA.019     | Vendita biglietti  | 9.630,00                  | 10.000,00                            | -370,00              | -4%         |
| <b>2.04</b> | <b>Totale Ricavi da manifestazioni</b>                                   | <b>100.905,00</b>         | <b>337.649,51</b>                    | <b>-236.744,51</b>   | <b>-70%</b> |
| <b>2.05</b> | <b>Altri ricavi della gestione</b>                                       |                           |                                      |                      |             |
| CEA.011     | Quote iscrizione a corsi   | 571.850,00                | 661.155,00                           | -89.305,00           | -14%        |
| CEA.019     | Vendita biglietti  |                           |                                      |                      |             |
| CEA.023     | Plusvalenze  |                           |                                      |                      |             |
| CEA.024     | Vendita di Pubblicazioni, materiale didattico e altro materiale sportivo | 500,00                    |                                      | 500,00               |             |
| CEA.026     | Recuperi e rimborsi da terzi   | 134.771,73                | 291.918,13                           | -157.146,40          | -54%        |
| CEA.027     | Fitti attivi e convenzioni con terzi                                     | 302.424,00                | 376.151,54                           | -73.727,54           | -20%        |
| <b>2.05</b> | <b>Totale Altri ricavi della gestione</b>                                | <b>1.009.545,73</b>       | <b>1.329.224,67</b>                  | <b>-319.678,94</b>   | <b>-24%</b> |
| <b>2.</b>   | <b>Totale Attività Struttura Territoriale</b>                            | <b>7.096.957,78</b>       | <b>8.836.725,80</b>                  | <b>-1.739.768,02</b> | <b>-20%</b> |
|             | <b>In % sul Valore della produzione</b>                                  | <b>21,83%</b>             | <b>23,19%</b>                        |                      |             |
| <b>STP.</b> | <b>Stato Patrimoniale</b>  |                           |                                      |                      |             |
| CED.003     | Sopravvenienze attive  |                           |                                      |                      |             |
| <b>STP.</b> | <b>Totale Stato Patrimoniale</b>   | <b>0,00</b>               | <b>0,00</b>                          | <b>0,00</b>          |             |
|             | <b>In % sul Valore della produzione</b>                                  |                           |                                      |                      |             |
|             | <b>VALORE PRODUZIONE</b>   | <b>32.511.206,78</b>      | <b>38.100.449,80</b>                 | <b>-5.589.243,02</b> | <b>-15%</b> |

**FEDERAZIONE ITALIANA DI ATLETICA LEGGERA**  
**PREVENTIVO ECONOMICO (QUADRO ANALITICO)**  
**ESERCIZIO 2026**

Mod. S/A

**COSTO DELLA PRODUZIONE**

| Codice               | Denominazione  | A                            | B  | Differenza A - B  |            |
|----------------------|--|------------------------------|--|-------------------|------------|
|                      |  | Preventivo<br>Economico 2026 | Preventivo<br>Economico<br>Aggiornato 2025 | €                 | %          |
| <b>1.</b>            | <b>ATTIVITA' SPORTIVA</b>  |                              |  |                   |            |
| <b>1.01.</b>         | <b>Costi per l'Attività Sportiva Centrale</b>  |                              |  |                   |            |
| <b>1.01.01.</b>      | <b>Costi PO/AL</b>   |                              |  |                   |            |
| <u>1.01.01.01.</u>   | <u>Attività Naz. ed Internaz. P.O. ed A.L.</u>   |                              |  |                   |            |
| <u>1.01.01.01.01</u> | <u>Partecipazione a Manif. Sport. Naz. - Intern. finalizzate alla Prep. Olimp.-Alto Livello</u>        |                              |  |                   |            |
| CEB.001              | Spese di trasferta e soggiorno   | 1.450.000,00                 | 1.485.000,00                               | -35.000,00        | -2%        |
| CEB.002              | Indennità, diarie e rimborsi forfettari  |                              |  |                   |            |
| CEB.005              | Acquisto materiale sportivo e attrezzature sportive non capitalizzabili                                | 5.000,00                     | 109.456,00                                 | -104.456,00       | -95%       |
| CEB.007              | Premi di classifica  | 1.095.000,00                 | 992.000,00                                 | 103.000,00        | 10%        |
| CEB.008              | Premi di assicurazione   |                              |  |                   |            |
| CEB.012              | Quote di iscrizione e partecipazione a manifestazioni  |                              |  |                   |            |
| CEB.013              | Indennità, compensi, gettoni ed altre utilità ufficiali di gara, arbitri, commissari, cronometristi    |                              |  |                   |            |
| CEB.016              | Altre spese  | 500,00                       | 500,00                                     |                   |            |
| CEB.018              | Acquisto materiale di consumo  |                              | 5.000,00                                   | -5.000,00         | -100%      |
| CEB.065              | Canoni ed oneri locativi   |                              |  |                   |            |
| CEB.120              | Contributi ad associazioni e terzi   | 5.000,00                     |  | 5.000,00          |            |
| <u>1.01.01.01.01</u> | <b>Totale Partecipazione a Manif. Sport. Naz. - Intern. finalizzate alla Prep. Olimp.-Alto Livello</b> | <b>2.555.500,00</b>          | <b>2.591.956,00</b>                        | <b>-36.456,00</b> | <b>-1%</b> |
| <u>1.01.01.01.02</u> | <u>Allenamenti e stages</u>  |                              |  |                   |            |
| CEB.001              | Spese di trasferta e soggiorno   | 1.085.000,00                 | 1.105.000,00                               | -20.000,00        | -2%        |
| CEB.002              | Indennità, diarie e rimborsi forfettari  |                              |  |                   |            |
| CEB.003              | Compensi per staff tecnico   |                              |  |                   |            |
| CEB.005              | Acquisto materiale sportivo e attrezzature sportive non capitalizzabili                                |                              | 649.333,00                                 | -649.333,00       | -100%      |
| CEB.010              | Noleggio (materiale tecnico sportivo, attrezzature, impianti, automezzi, software)                     |                              |  |                   |            |
| CEB.016              | Altre spese  |                              |  |                   |            |
| CEB.018              | Acquisto materiale di consumo  |                              |  |                   |            |



# FEDERAZIONE ITALIANA DI ATLETICA LEGGERA

## PREVENTIVO ECONOMICO (QUADRO ANALITICO)

### ESERCIZIO 2026

Mod. S/A

#### COSTO DELLA PRODUZIONE

| Codice        | Denominazione   | A                         | B                                    | Differenza A - B   |             |
|---------------|---|---------------------------|--------------------------------------|--------------------|-------------|
|               |   | Preventivo Economico 2026 | Preventivo Economico Aggiornato 2025 | €                  | %           |
| CEB.033       | Promozione, comunicazione e marketing                 |                           |                                      |                    |             |
| CEB.065       | Canoni ed oneri locativi                              |                           |                                      |                    |             |
| 1.01.01.01.02 | <b>Totale Allenamenti e stages</b>                    | <b>1.085.000,00</b>       | <b>1.754.333,00</b>                  | <b>-669.333,00</b> | <b>-38%</b> |
| 1.01.01.01.03 | <u>Funzionamento Commissioni Tecniche</u>             |                           |                                      |                    |             |
| CEB.001       | Spese di trasferta e soggiorno                        |                           |                                      |                    |             |
| 1.01.01.01.03 | <b>Totale Funzionamento Commissioni Tecniche</b>      | <b>0,00</b>               | <b>0,00</b>                          | <b>0,00</b>        |             |
| 1.01.01.01.04 | <u>Compensi per prestazioni contrattuali</u>          |                           |                                      |                    |             |
| CEB.003       | Compensi per staff tecnico                            | 2.200.000,00              | 1.975.000,00                         | 225.000,00         | 11%         |
| CEB.004       | Compensi per staff sanitario                          | 340.000,00                | 322.000,00                           | 18.000,00          | 6%          |
| CEB.009       | Compensi per distaccati Ministero                     |                           |                                      |                    |             |
| 1.01.01.01.04 | <b>Totale Compensi per prestazioni contrattuali</b>   | <b>2.540.000,00</b>       | <b>2.297.000,00</b>                  | <b>243.000,00</b>  | <b>11%</b>  |
| 1.01.01.01.05 | <u>Interventi per gli atleti</u>                      |                           |                                      |                    |             |
| CEB.006       | Spese mediche   | 35.000,00                 | 15.000,00                            | 20.000,00          | 133%        |
| CEB.021       | Borse di studio                                       |                           |                                      |                    |             |
| CEB.022       | Contributi per gli atleti ed altri soggetti           | 1.850.000,00              | 1.690.000,00                         | 160.000,00         | 9%          |
| CEB.026       | Tutela sanitaria                                      | 190.000,00                | 183.000,00                           | 7.000,00           | 4%          |
| 1.01.01.01.05 | <b>Totale Interventi per gli atleti</b>               | <b>2.075.000,00</b>       | <b>1.888.000,00</b>                  | <b>187.000,00</b>  | <b>10%</b>  |
| 1.01.01.01.06 | <u>Spese per antidoping</u>                           |                           |                                      |                    |             |
| CEB.025       | Spese controlli antidoping                            | 65.000,00                 | 65.000,00                            |                    |             |
| 1.01.01.01.06 | <b>Totale Spese per antidoping</b>                    | <b>65.000,00</b>          | <b>65.000,00</b>                     | <b>0,00</b>        |             |
| 1.01.01.01.   | <b>Totale Attività Naz. ed Internaz. P.O. ed A.L.</b> | <b>8.320.500,00</b>       | <b>8.596.289,00</b>                  | <b>-275.789,00</b> | <b>-3%</b>  |
| 1.01.01.02.   | <u>Attività rappresentative nazionali</u>             |                           |                                      |                    |             |
| 1.01.01.02.01 | <u>Partecipaz. a Manif. sportive naz./inter.</u>      |                           |                                      |                    |             |
| CEB.001       | Spese di trasferta e soggiorno                        | 85.000,00                 | 10.000,00                            | 75.000,00          | 750%        |
| CEB.002       | Indennità, diarie e rimborsi forfettari               |                           |                                      |                    |             |
| CEB.003       | Compensi per staff tecnico                            |                           |                                      |                    |             |

# FEDERAZIONE ITALIANA DI ATLETICA LEGGERA

## PREVENTIVO ECONOMICO (QUADRO ANALITICO)

### ESERCIZIO 2026

Mod. S/A

#### COSTO DELLA PRODUZIONE

| Codice        | Denominazione   | A                         | B                                    | Differenza A - B |            |
|---------------|---|---------------------------|--------------------------------------|------------------|------------|
|               |   | Preventivo Economico 2026 | Preventivo Economico Aggiornato 2025 | €                | %          |
| CEB.005       | Acquisto materiale sportivo e attrezzature sportive non capitalizzabili             | 130.000,00                | 140.705,00                           | -10.705,00       | -8%        |
| CEB.007       | Premi di classifica   |                           |                                      |                  |            |
| CEB.016       | Altre spese   |                           |                                      |                  |            |
| CEB.018       | Acquisto materiale di consumo   |                           |                                      |                  |            |
| CEB.063       | Servizi di pulizia e sorveglianza   |                           |                                      |                  |            |
| CEB.120       | Contributi ad associazioni e terzi  |                           |                                      |                  |            |
| 1.01.01.02.01 | <b>Totale Partecipaz. a Manif. sportive naz./inter.</b>                             | <b>215.000,00</b>         | <b>150.705,00</b>                    | <b>64.295,00</b> | <b>43%</b> |
| 1.01.01.02.02 | <u>Allenamenti e stages</u>   |                           |                                      |                  |            |
| CEB.001       | Spese di trasferta e soggiorno  | 245.000,00                | 240.000,00                           | 5.000,00         | 2%         |
| CEB.002       | Indennità, diarie e rimborsi forfettari   | 35.000,00                 | 30.000,00                            | 5.000,00         | 17%        |
| CEB.003       | Compensi per staff tecnico  |                           |                                      |                  |            |
| CEB.005       | Acquisto materiale sportivo e attrezzature sportive non capitalizzabili             |                           | 246,00                               | -246,00          | -100%      |
| CEB.024       | Compensi per prestazioni tecnico-scientifiche (costi per servizi da professionisti) |                           |                                      |                  |            |
| 1.01.01.02.02 | <b>Totale Allenamenti e stages</b>  | <b>280.000,00</b>         | <b>270.246,00</b>                    | <b>9.754,00</b>  | <b>4%</b>  |
| 1.01.01.02.04 | <u>Compensi per prestazioni contrattuali</u>  |                           |                                      |                  |            |
| CEB.003       | Compensi per staff tecnico  |                           |                                      |                  |            |
| 1.01.01.02.04 | <b>Totale Compensi per prestazioni contrattuali</b>                                 | <b>0,00</b>               | <b>0,00</b>                          | <b>0,00</b>      |            |
| 1.01.01.02.05 | <u>Interventi per gli atleti</u>  |                           |                                      |                  |            |
| CEB.022       | Contributi per gli atleti ed altri soggetti   |                           |                                      |                  |            |
| 1.01.01.02.05 | <b>Totale Interventi per gli atleti</b>   | <b>0,00</b>               | <b>0,00</b>                          | <b>0,00</b>      |            |
| 1.01.01.02.06 | <u>Spese per antidoping</u>   |                           |                                      |                  |            |
| CEB.025       | Spese controlli antidoping  |                           |                                      |                  |            |
| 1.01.01.02.06 | <b>Totale Spese per antidoping</b>  | <b>0,00</b>               | <b>0,00</b>                          | <b>0,00</b>      |            |
| 1.01.01.02.   | <b>Totale Attività rappresentative nazionali</b>                                    | <b>495.000,00</b>         | <b>420.951,00</b>                    | <b>74.049,00</b> | <b>18%</b> |
| 1.01.01.03.   | <u>Assicurazioni Manifestaz. Sportive Intern.li/Nazionali</u>                       |                           |                                      |                  |            |

# FEDERAZIONE ITALIANA DI ATLETICA LEGGERA

## PREVENTIVO ECONOMICO (QUADRO ANALITICO)

### ESERCIZIO 2026

Mod. S/A

#### COSTO DELLA PRODUZIONE

| Codice               | Denominazione   | A                            | B  | Differenza A - B   |            |
|----------------------|---|------------------------------|--|--------------------|------------|
|                      |   | Preventivo<br>Economico 2026 | Preventivo<br>Economico<br>Aggiornato 2025 | €                  | %          |
| <u>1.01.01.03.01</u> | <u>Assicurazione</u>  |                              |  |                    |            |
| CEB.008              | Premi di assicurazione  | 380.000,00                   | 362.446,00                                 | 17.554,00          | 5%         |
| <u>1.01.01.03.01</u> | <b>Totale Assicurazione</b>   | <b>380.000,00</b>            | <b>362.446,00</b>                          | <b>17.554,00</b>   | <b>5%</b>  |
| <u>1.01.01.03.</u>   | <b>Totale Assicurazioni<br/>Manifestaz. Sportive<br/>Intern.li/Nazionali</b>                              | <b>380.000,00</b>            | <b>362.446,00</b>                          | <b>17.554,00</b>   | <b>5%</b>  |
| <b>1.01.01.</b>      | <b>Totale Costi PO/AL</b>   | <b>9.195.500,00</b>          | <b>9.379.686,00</b>                        | <b>-184.186,00</b> | <b>-2%</b> |
| <b>1.01.02.</b>      | <i>Costi attività sportiva</i>  |                              |  |                    |            |
| <u>1.01.02.01.</u>   | <u>Organizzazione Manifestaz.<br/>Sportive Intern.li</u>  |                              |  |                    |            |
| CEB.001              | Spese di trasferta e soggiorno  | 369.500,00                   | 330.525,00                                 | 38.975,00          | 12%        |
| CEB.002              | Indennità, diarie e rimborsi forfettari   | 70.000,00                    | 100.000,00                                 | -30.000,00         | -30%       |
| CEB.005              | Acquisto materiale sportivo e<br>attrezzature sportive non<br>capitalizzabili                             | 5.000,00                     | 5.000,00                                   |                    |            |
| CEB.007              | Premi di classifica   | 810.000,00                   | 864.000,00                                 | -54.000,00         | -6%        |
| CEB.008              | Premi di assicurazione  | 1.500,00                     | 1.000,00                                   | 500,00             | 50%        |
| CEB.010              | Noleggio (materiale tecnico<br>sportivo, attrezzature, impianti,<br>automezzi, software)                  | 421.200,00                   | 336.000,00                                 | 85.200,00          | 25%        |
| CEB.011              | Coppe, medaglie, altro materiale<br>premiazionale e onorificenze  | 11.400,00                    | 13.000,00                                  | -1.600,00          | -12%       |
| CEB.012              | Quote di iscrizione e<br>partecipazione a manifestazioni  |                              |  |                    |            |
| CEB.013              | Indennità, compensi, gettoni ed altre<br>utilità ufficiali di gara, arbitri,<br>commissari, cronometristi |                              |  |                    |            |
| CEB.014              | Trasporto e facchinaggio  |                              |  |                    |            |
| CEB.016              | Altre spese   | 34.150,00                    | 10.000,00                                  | 24.150,00          | 242%       |
| CEB.017              | Acquisto Biglietti  | 40.000,00                    | 40.000,00                                  |                    |            |
| CEB.018              | Acquisto materiale di consumo   | 7.150,00                     | 5.000,00                                   | 2.150,00           | 43%        |
| CEB.024              | Compensi per prestazioni tecnico-<br>scientifiche (costi per servizi da<br>professionisti)                | 162.500,00                   | 125.200,00                                 | 37.300,00          | 30%        |
| CEB.028              | Contributi a Comitati Organizzatori   | 27.500,00                    | 29.500,00                                  | -2.000,00          | -7%        |
| CEB.029              | Corrispettivo per ingaggio squadre<br>partecipanti  |                              |  |                    |            |
| CEB.030              | Manutenzione ordinaria  |                              |  |                    |            |
| CEB.031              | Assistenza medica, antidoping   | 5.550,00                     |  | 5.550,00           |            |
| CEB.033              | Promozione, comunicazione e<br>marketing  | 135.350,00                   | 570.665,00                                 | -435.315,00        | -76%       |

# FEDERAZIONE ITALIANA DI ATLETICA LEGGERA

## PREVENTIVO ECONOMICO (QUADRO ANALITICO)

### ESERCIZIO 2026

Mod. S/A

#### COSTO DELLA PRODUZIONE

| Codice             | Denominazione   | A                         | B                                    | Differenza A - B   |             |
|--------------------|---|---------------------------|--------------------------------------|--------------------|-------------|
|                    |   | Preventivo Economico 2026 | Preventivo Economico Aggiornato 2025 | €                  | %           |
| CEB.040            | Compensi per servizi tecnico-scientifici (costi per servizi da società)                             | 35.380,00                 |                                      | 35.380,00          |             |
| CEB.042            | Organizzazione e partecipazione a convegni, seminari, congressi e conferenze stampa                 |                           |                                      |                    |             |
| CEB.045            | Produzione, diffusione e diritti per la trasmissione televisiva/radiofonica                         | 10.500,00                 |                                      | 10.500,00          |             |
| CEB.120            | Contributi ad associazioni e terzi  |                           |                                      |                    |             |
| CEB.602            | Costi per altri servizi e prestazioni ( Fondazione Roma 2024)                                       |                           |                                      |                    |             |
| 1.01.02.01.        | <b>Totale Organizzazione Manifestaz. Sportive Intern.li</b>   | <b>2.146.680,00</b>       | <b>2.429.890,00</b>                  | <b>-283.210,00</b> | <b>-12%</b> |
| <u>1.01.02.02.</u> | <u>Organizz. Manifestazione Sportive Nazionali</u>  |                           |                                      |                    |             |
| CEB.001            | Spese di trasferta e soggiorno  | 476.500,00                | 627.715,00                           | -151.215,00        | -24%        |
| CEB.002            | Indennità, diarie e rimborsi forfettari   | 20.000,00                 | 20.000,00                            |                    |             |
| CEB.005            | Acquisto materiale sportivo e attrezzature sportive non capitalizzabili                             | 5.000,00                  | 5.000,00                             |                    |             |
| CEB.007            | Premi di classifica   |                           |                                      |                    |             |
| CEB.008            | Premi di assicurazione  |                           |                                      |                    |             |
| CEB.010            | Noleggio (materiale tecnico sportivo, attrezzature, impianti, automezzi, software)                  | 67.875,00                 | 40.785,00                            | 27.090,00          | 66%         |
| CEB.011            | Coppe, medaglie, altro materiale premiazionale e onorificenze                                       | 53.000,00                 | 52.000,00                            | 1.000,00           | 2%          |
| CEB.013            | Indennità, compensi, gettoni ed altre utilità ufficiali di gara, arbitri, commissari, cronometristi | 95.000,00                 | 69.100,00                            | 25.900,00          | 37%         |
| CEB.014            | Trasporto e facchinaggio  | 30.000,00                 | 25.000,00                            | 5.000,00           | 20%         |
| CEB.016            | Altre spese   | 20.000,00                 | 21.525,00                            | -1.525,00          | -7%         |
| CEB.017            | Acquisto Biglietti  | 7.500,00                  | 7.500,00                             |                    |             |
| CEB.018            | Acquisto materiale di consumo   | 14.500,00                 | 14.500,00                            |                    |             |
| CEB.024            | Compensi per prestazioni tecnico-scientifiche (costi per servizi da professionisti)                 | 301.296,00                | 273.296,00                           | 28.000,00          | 10%         |
| CEB.030            | Manutenzione ordinaria  | 2.000,00                  | 2.000,00                             |                    |             |
| CEB.031            | Assistenza medica, antidoping   |                           |                                      |                    |             |
| CEB.033            | Promozione, comunicazione e marketing   |                           |                                      |                    |             |
| CEB.040            | Compensi per servizi tecnico-scientifici (costi per servizi da società)                             | 27.000,00                 | 27.000,00                            |                    |             |

# FEDERAZIONE ITALIANA DI ATLETICA LEGGERA

## PREVENTIVO ECONOMICO (QUADRO ANALITICO)

### ESERCIZIO 2026

Mod. S/A

#### COSTO DELLA PRODUZIONE

| Codice         | Denominazione   | A                         | B                                    | Differenza A - B  |            |
|----------------|---|---------------------------|--------------------------------------|-------------------|------------|
|                |   | Preventivo Economico 2026 | Preventivo Economico Aggiornato 2025 | €                 | %          |
| CEB.045        | Produzione, diffusione e diritti per la trasmissione televisiva/radiofonica         | 34.500,00                 | 34.500,00                            |                   |            |
| CEB.065        | Canoni ed oneri locativi  | 2.000,00                  | 2.000,00                             |                   |            |
| CEB.120        | Contributi ad associazioni e terzi  |                           |                                      |                   |            |
| 1.01.02.02.    | <b>Totale Organizz. Manifestazione Sportive Nazionali</b>                           | <b>1.156.171,00</b>       | <b>1.221.921,00</b>                  | <b>-65.750,00</b> | <b>-5%</b> |
| 1.01.02.03.    | <u>Partecipazione ad organismi internazionali</u>                                   |                           |                                      |                   |            |
| CEB.001        | Spese di trasferta e soggiorno  |                           |                                      |                   |            |
| CEB.034        | Quote di adesione ad organismi internazionali                                       | 500,00                    | 1.500,00                             | -1.000,00         | -67%       |
| CEB.042        | Organizzazione e partecipazione a convegni, seminari, congressi e conferenze stampa | 26.500,00                 | 27.000,00                            | -500,00           | -2%        |
| 1.01.02.03.    | <b>Totale Partecipazione ad organismi internazionali</b>                            | <b>27.000,00</b>          | <b>28.500,00</b>                     | <b>-1.500,00</b>  | <b>-5%</b> |
| 1.01.02.04.    | <u>Formazione ricerca e documentazione</u>  |                           |                                      |                   |            |
| 1.01.02.04.01. | <u>Corsi di formaz.quadri tecnici</u>   |                           |                                      |                   |            |
| CEB.001        | Spese di trasferta e soggiorno  | 20.000,00                 | 14.500,00                            | 5.500,00          | 38%        |
| CEB.016        | Altre spese   |                           |                                      |                   |            |
| CEB.024        | Compensi per prestazioni tecnico-scientifiche (costi per servizi da professionisti) | 100.000,00                | 27.500,00                            | 72.500,00         | 264%       |
| CEB.040        | Compensi per servizi tecnico-scientifici (costi per servizi da società)             |                           | 30.000,00                            | -30.000,00        | -100%      |
| CEB.042        | Organizzazione e partecipazione a convegni, seminari, congressi e conferenze stampa | 85.000,00                 | 92.370,00                            | -7.370,00         | -8%        |
| CEB.043        | Costi per acquisti di materiale didattico e per servizi di traduzione / video       |                           | 1.630,00                             | -1.630,00         | -100%      |
| 1.01.02.04.01. | <b>Totale Corsi di formaz.quadri tecnici</b>  | <b>205.000,00</b>         | <b>166.000,00</b>                    | <b>39.000,00</b>  | <b>23%</b> |
| 1.01.02.04.03. | <u>Corsi di formazione per altri soggetti</u>                                       |                           |                                      |                   |            |
| CEB.001        | Spese di trasferta e soggiorno  | 5.000,00                  | 15.000,00                            | -10.000,00        | -67%       |
| CEB.002        | Indennità, diarie e rimborsi forfettari   |                           |                                      |                   |            |
| CEB.016        | Altre spese   |                           |                                      |                   |            |
| CEB.024        | Compensi per prestazioni tecnico-scientifiche (costi per servizi da professionisti) | 75.000,00                 | 44.590,00                            | 30.410,00         | 68%        |



# FEDERAZIONE ITALIANA DI ATLETICA LEGGERA

## PREVENTIVO ECONOMICO (QUADRO ANALITICO)

### ESERCIZIO 2026

Mod. S/A

#### COSTO DELLA PRODUZIONE

| Codice         | Denominazione   | A                         | B                                    | Differenza A - B  |               |
|----------------|---|---------------------------|--------------------------------------|-------------------|---------------|
|                |   | Preventivo Economico 2026 | Preventivo Economico Aggiornato 2025 | €                 | %             |
| CEB.040        | Compensi per servizi tecnico-scientifici (costi per servizi da società)                             | 31.110,00                 |                                      | 31.110,00         |               |
| CEB.054        | Formazione di quadri tecnici ed altri soggetti  |                           |                                      |                   |               |
| 1.01.02.04.03. | <b>Totale Corsi di formazione per altri soggetti</b>  | <b>111.110,00</b>         | <b>59.590,00</b>                     | <b>51.520,00</b>  | <b>86%</b>    |
| 1.01.02.04.04. | <u>Ricerca e documentazione</u>   |                           |                                      |                   |               |
| CEB.001        | Spese di trasferta e soggiorno  | 5.000,00                  |                                      | 5.000,00          |               |
| CEB.016        | Altre spese   |                           |                                      |                   |               |
| CEB.024        | Compensi per prestazioni tecnico-scientifiche (costi per servizi da professionisti)                 | 40.000,00                 |                                      | 40.000,00         |               |
| CEB.043        | Costi per acquisti di materiale didattico e per servizi di traduzione / video                       |                           |                                      |                   |               |
| CEB.044        | Acquisto giornali, riviste, pubblicazioni tecniche  |                           | 2.000,00                             | -2.000,00         | -100%         |
| 1.01.02.04.04. | <b>Totale Ricerca e documentazione</b>  | <b>45.000,00</b>          | <b>2.000,00</b>                      | <b>43.000,00</b>  | <b>2.150%</b> |
| 1.01.02.04.    | <b>Totale Formazione ricerca e documentazione</b>   | <b>361.110,00</b>         | <b>227.590,00</b>                    | <b>133.520,00</b> | <b>59%</b>    |
| 1.01.02.05.    | <u>Promozione Sportiva</u>  |                           |                                      |                   |               |
| CEB.001        | Spese di trasferta e soggiorno  | 21.000,00                 | 188.200,00                           | -167.200,00       | -89%          |
| CEB.005        | Acquisto materiale sportivo e attrezzature sportive non capitalizzabili                             | 40.000,00                 | 321.658,00                           | -281.658,00       | -88%          |
| CEB.008        | Premi di assicurazione  |                           | 20.000,00                            | -20.000,00        | -100%         |
| CEB.010        | Noleggio (materiale tecnico sportivo, attrezzature, impianti, automezzi, software)                  |                           |                                      |                   |               |
| CEB.011        | Coppe, medaglie, altro materiale premiazionale e onorificenze                                       |                           |                                      |                   |               |
| CEB.013        | Indennità, compensi, gettoni ed altre utilità ufficiali di gara, arbitri, commissari, cronometristi |                           |                                      |                   |               |
| CEB.014        | Trasporto e facchinaggio  |                           |                                      |                   |               |
| CEB.016        | Altre spese   |                           | 1.000,00                             | -1.000,00         | -100%         |
| CEB.018        | Acquisto materiale di consumo   | 24.800,00                 | 44.800,00                            | -20.000,00        | -45%          |
| CEB.021        | Borse di studio   |                           |                                      |                   |               |
| CEB.022        | Contributi per gli atleti ed altri soggetti   |                           |                                      |                   |               |

# FEDERAZIONE ITALIANA DI ATLETICA LEGGERA

## PREVENTIVO ECONOMICO (QUADRO ANALITICO)

### ESERCIZIO 2026

Mod. S/A

#### COSTO DELLA PRODUZIONE

| Codice      | Denominazione   | A                         | B                                    | Differenza A - B     |             |
|-------------|---|---------------------------|--------------------------------------|----------------------|-------------|
|             |   | Preventivo Economico 2026 | Preventivo Economico Aggiornato 2025 | €                    | %           |
| CEB.024     | Compensi per prestazioni tecnico-scientifiche (costi per servizi da professionisti) | 37.000,00                 | 3.829.472,00                         | -3.792.472,00        | -99%        |
| CEB.033     | Promozione, comunicazione e marketing   | 243.000,00                | 317.000,00                           | -74.000,00           | -23%        |
| CEB.040     | Compensi per servizi tecnico-scientifici (costi per servizi da società)             | 110.000,00                | 174.000,00                           | -64.000,00           | -37%        |
| CEB.045     | Produzione, diffusione e diritti per la trasmissione televisiva/radiofonica         | 206.000,00                | 396.000,00                           | -190.000,00          | -48%        |
| CEB.054     | Formazione di quadri tecnici ed altri soggetti                                      |                           | 25.000,00                            | -25.000,00           | -100%       |
| CEB.065     | Canoni ed oneri locativi  |                           | 25.000,00                            | -25.000,00           | -100%       |
| CEB.098     | Spese per manutenzione e sviluppo sistemi informativi e sito internet               |                           |                                      |                      |             |
| CEB.120     | Contributi ad associazioni e terzi  | 677.000,00                | 4.125,00                             | 672.875,00           | 16.312%     |
| 1.01.02.05. | <b>Totale Promozione Sportiva</b>   | <b>1.358.800,00</b>       | <b>5.346.255,00</b>                  | <b>-3.987.455,00</b> | <b>-75%</b> |
| 1.01.02.06  | <u>Contributi per l'attività sportiva</u>   |                           |                                      |                      |             |
| CEB.058     | Contributi a Società e Associazioni Sportive  | 1.989.000,00              | 1.472.626,00                         | 516.374,00           | 35%         |
| CEB.061     | Contributi ad altri soggetti  |                           |                                      |                      |             |
| 1.01.02.06  | <b>Totale Contributi per l'attività sportiva</b>                                    | <b>1.989.000,00</b>       | <b>1.472.626,00</b>                  | <b>516.374,00</b>    | <b>35%</b>  |
| 1.01.02.07  | <u>Gestione impianti sportivi</u>   |                           |                                      |                      |             |
| CEB.005     | Acquisto materiale sportivo e attrezzature sportive non capitalizzabili             |                           |                                      |                      |             |
| CEB.016     | Altre spese   | 12.000,00                 | 10.000,00                            | 2.000,00             | 20%         |
| CEB.024     | Compensi per prestazioni tecnico-scientifiche (costi per servizi da professionisti) | 85.000,00                 | 65.000,00                            | 20.000,00            | 31%         |
| CEB.040     | Compensi per servizi tecnico-scientifici (costi per servizi da società)             | 150.000,00                | 110.000,00                           | 40.000,00            | 36%         |
| CEB.064     | Utenze e servizi  | 70.000,00                 | 40.000,00                            | 30.000,00            | 75%         |
| 1.01.02.07  | <b>Totale Gestione impianti sportivi</b>  | <b>317.000,00</b>         | <b>225.000,00</b>                    | <b>92.000,00</b>     | <b>41%</b>  |
| 1.01.02.09  | <u>Ammortamenti attività sportiva</u>   |                           |                                      |                      |             |
| CEB.067     | Ammortamento immobilizzazioni materiali   | 278.313,39                | 170.000,00                           | 108.313,39           | 64%         |
| CEB.068     | Ammortamento immobilizzazioni immateriali   | 170.145,62                | 150.000,00                           | 20.145,62            | 13%         |

**FEDERAZIONE ITALIANA DI ATLETICA LEGGERA**  
**PREVENTIVO ECONOMICO (QUADRO ANALITICO)**  
**ESERCIZIO 2026**

Mod. S/A

**COSTO DELLA PRODUZIONE**

| Codice                | Denominazione   | A                         | B                                    | Differenza A - B |      |
|-----------------------|---|---------------------------|--------------------------------------|------------------|------|
|                       |   | Preventivo Economico 2026 | Preventivo Economico Aggiornato 2025 | €                | %    |
| 1.01.02.09            | <b>Totale Ammortamenti attività sportiva</b>  | 448.459,01                | 320.000,00                           | 128.459,01       | 40%  |
| <u>1.01.02.11</u>     | <u>(Delta) rimanenze di materiale di consumo per attività sportiva</u>                        |                           |                                      |                  |      |
| CEB.140               | Variazione Rimanenze Materiali di Consumo   |                           |                                      |                  |      |
| CEB.142               | Variazioni costi lavori in corso progetto PISTA   |                           |                                      |                  |      |
| CEB.143               | Lavori in corso costi progetto RUNCARD YOUNG  |                           |                                      |                  |      |
| CEB.144               | Variazione costi lavori in corso progetto RUNCARD SILVER                                      |                           |                                      |                  |      |
| CEB.145               | Variazione costi lavori in corso progetto PORTE APERTE ALLO SPORT                             |                           |                                      |                  |      |
| 1.01.02.11            | <b>Totale (Delta) rimanenze di materiale di consumo per attività sportiva</b>                 | 0,00                      | 0,00                                 | 0,00             |      |
| 1.01.02.              | <b>Totale Costi attività sportiva</b>   | 7.804.220,01              | 11.271.782,00                        | -3.467.561,99    | -31% |
| 1.01.04.              | <i>Attività Sportiva Paralimpica</i>  |                           |                                      |                  |      |
| <u>1.01.04.01.</u>    | <u>Organizzazione Manifestazioni Sportive Paralimpiche Nazionali ed Internazionali</u>        |                           |                                      |                  |      |
| <u>1.01.04.01.01.</u> | <u>Organizzazione Manifestazioni Sportive Paralimpiche Nazionali ed Internazionali</u>        |                           |                                      |                  |      |
| CEB.016               | Altre spese   |                           |                                      |                  |      |
| 1.01.04.01.01.        | <b>Totale Organizzazione Manifestazioni Sportive Paralimpiche Nazionali ed Internazionali</b> | 0,00                      | 0,00                                 | 0,00             |      |
| 1.01.04.01.           | <b>Totale Organizzazione Manifestazioni Sportive Paralimpiche Nazionali ed Internazionali</b> | 0,00                      | 0,00                                 | 0,00             |      |
| 1.01.04.              | <b>Totale Attività Sportiva Paralimpica</b>   | 0,00                      | 0,00                                 | 0,00             |      |
| 1.01.                 | <b>Totale Costi per l'Attività Sportiva Centrale</b>  | 16.999.720,01             | 20.651.468,00                        | -3.651.747,99    | -18% |
|                       | <i>In % sul Costo della produzione</i>  | 52,58%                    | 54,48%                               |                  |      |
| 1.02.                 | <b>Costi per att. sportiva della Strutt. Terr.</b>  |                           |                                      |                  |      |
| 1.02.                 | <b>Totale Costi per att. sportiva della Strutt. Terr.</b>                                     | 5.109.472,22              | 6.961.051,01                         | -1.851.578,79    | -27% |
|                       | <i>In % sul Costo della produzione</i>  | 15,80%                    | 18,36%                               |                  |      |
| 1.                    | <b>Totale ATTIVITA' SPORTIVA</b>  | 22.109.192,23             | 27.612.519,01                        | -5.503.326,78    | -20% |

# FEDERAZIONE ITALIANA DI ATLETICA LEGGERA

## PREVENTIVO ECONOMICO (QUADRO ANALITICO)

### ESERCIZIO 2026

Mod. S/A

#### COSTO DELLA PRODUZIONE

| Codice         | Denominazione  | A                         | B                                    | Differenza A - B |       |
|----------------|--|---------------------------|--------------------------------------|------------------|-------|
|                |  | Preventivo Economico 2026 | Preventivo Economico Aggiornato 2025 | €                | %     |
|                | <i>In % sul Valore della Produzione</i>                  | 68,00%                    | 72,47%                               |                  |       |
|                | <i>In % sul Costo della produzione</i>                   | 68,39%                    | 72,84%                               |                  |       |
| <b>2.</b>      | <b>FUNZIONAMENTO E COSTI GENERALI</b>                    |                           |                                      |                  |       |
| <b>2.01.</b>   | <b>Funz. e costi generali attività centrale</b>          |                           |                                      |                  |       |
| <b>2.01.01</b> | <i>Costi per il personale e collaborazioni</i>           |                           |                                      |                  |       |
| CEB.071        | Personale CONI - rimborso spese missione                 |                           |                                      |                  |       |
| CEB.073        | Personale Federale - retribuzione ordinaria              | 2.875.542,63              | 2.730.413,00                         | 145.129,63       | 5%    |
| CEB.074        | Personale Federale - straordinari                        | 144.126,00                | 140.378,00                           | 3.748,00         | 3%    |
| CEB.075        | Personale Federale - oneri previdenziali                 | 1.038.767,45              | 993.011,00                           | 45.756,45        | 5%    |
| CEB.076        | Premi assicurativi personale                             | 188.269,11                | 189.315,00                           | -1.045,89        | -1%   |
| CEB.077        | Personale Federale - Trattamento di fine rapporto        | 210.169,87                | 189.440,00                           | 20.729,87        | 11%   |
| CEB.078        | Personale Federale - rimborso spese missione             |                           | 10.000,00                            | -10.000,00       | -100% |
| CEB.080        | Collaboratori - compensi                                 | 12.000,00                 |                                      | 12.000,00        |       |
| CEB.081        | Collaboratori - oneri previdenziali                      | 4.680,00                  | 6.756,00                             | -2.076,00        | -31%  |
| CEB.082        | Collaboratori - assicurazione INAIL                      |                           |                                      |                  |       |
| CEB.083        | Collaboratori - Rimborso spese missioni                  |                           |                                      |                  |       |
| CEB.086        | Costi di formazione del personale                        |                           | 6.100,00                             | -6.100,00        | -100% |
| CEB.200        | Personale ex CONI Servizi SpA retribuzione ordinaria     | 975.008,92                | 1.134.076,00                         | -159.067,08      | -14%  |
| CEB.201        | Personale ex CONI Servizi SpA retribuzione straordinaria | 58.945,20                 | 65.974,00                            | -7.028,80        | -11%  |
| CEB.202        | Oneri a carico azienda personale ex CONI Servizi SpA     | 358.440,90                | 396.941,00                           | -38.500,10       | -10%  |
| CEB.204        | Indennità varie personale ex CONI Servizi SpA            | 13.846,20                 | 13.846,00                            | 0,20             | 0%    |
| CEB.205        | Premi di produzione personale ex CONI Servizi SpA        | 123.514,56                | 137.766,00                           | -14.251,44       | -10%  |
| CEB.206        | Accantonamento TFR personale ex CONI Servizi SpA         | 81.135,00                 | 84.013,00                            | -2.878,00        | -3%   |
| CEB.207        | Indennità varie personale già federale                   |                           | 958,00                               | -958,00          | -100% |
| CEB.208        | Premi di produzione personale già federale               | 423.690,84                | 414.439,00                           | 9.251,84         | 2%    |
| CEB.210        | Accantonamento fondo di previdenza complementare (1%)    |                           |                                      |                  |       |

# FEDERAZIONE ITALIANA DI ATLETICA LEGGERA

## PREVENTIVO ECONOMICO (QUADRO ANALITICO)

### ESERCIZIO 2026

Mod. S/A

#### COSTO DELLA PRODUZIONE

| Codice          | Denominazione   | A                         | B                                    | Differenza A - B   |             |
|-----------------|---|---------------------------|--------------------------------------|--------------------|-------------|
|                 |   | Preventivo Economico 2026 | Preventivo Economico Aggiornato 2025 | €                  | %           |
| CEB.215         | Accantonamento fondo Sirio 1% CONI  |                           |                                      |                    |             |
| CEB.300         | Buoni pasto/ticket restaurant   | 112.077,00                | 112.077,00                           |                    |             |
| CEB.800         | Interventi assistenziali al personale   | 90.900,00                 | 89.250,00                            | 1.650,00           | 2%          |
| <b>2.01.01</b>  | <b>Totale Costi per il personale e collaborazioni</b>                               | <b>6.711.113,68</b>       | <b>6.714.753,00</b>                  | <b>-3.639,32</b>   | <b>0%</b>   |
| <b>2.01.02</b>  | <b>Organi e Commissioni federali</b>  |                           |                                      |                    |             |
| CEB.001         | Spese di trasferta e soggiorno  | 64.000,00                 | 58.000,00                            | 6.000,00           | 10%         |
| CEB.087         | Indennità, compensi, gettoni ed altre utilità Organi di gestione                    | 217.000,00                | 265.000,00                           | -48.000,00         | -18%        |
| CEB.088         | Indennità, compensi, gettoni ed altre utilità Collegio dei Revisori dei conti       | 30.000,00                 | 30.000,00                            |                    |             |
| CEB.089         | Indennità, compensi, gettoni ed altre utilità Organi di giustizia sportiva          | 62.000,00                 | 52.000,00                            | 10.000,00          | 19%         |
| CEB.090         | Assemblea nazionale   |                           | 75.000,00                            | -75.000,00         | -100%       |
| CEB.091         | Indennità, compensi, gettoni ed altre utilità Commissioni federali                  |                           |                                      |                    |             |
| <b>2.01.02</b>  | <b>Totale Organi e Commissioni federali</b>   | <b>373.000,00</b>         | <b>480.000,00</b>                    | <b>-107.000,00</b> | <b>-22%</b> |
| <b>2.01.03.</b> | <b>Costi per la comunicazione</b>   |                           |                                      |                    |             |
| CEB.001         | Spese di trasferta e soggiorno  | 45.000,00                 | 28.500,00                            | 16.500,00          | 58%         |
| CEB.033         | Promozione, comunicazione e marketing   | 225.000,00                | 191.500,00                           | 33.500,00          | 17%         |
| CEB.042         | Organizzazione e partecipazione a convegni, seminari, congressi e conferenze stampa | 11.000,00                 | 72.000,00                            | -61.000,00         | -85%        |
| CEB.045         | Produzione, diffusione e diritti per la trasmissione televisiva/radiofonica         | 5.000,00                  |                                      | 5.000,00           |             |
| CEB.093         | Stampa e spedizione costo rivista federale  | 72.000,00                 | 53.000,00                            | 19.000,00          | 36%         |
| CEB.095         | Comunicati, opuscoli, annuari e servizi fotografici                                 | 31.000,00                 | 71.000,00                            | -40.000,00         | -56%        |
| <b>2.01.03.</b> | <b>Totale Costi per la comunicazione</b>  | <b>389.000,00</b>         | <b>416.000,00</b>                    | <b>-27.000,00</b>  | <b>-6%</b>  |
| <b>2.01.04.</b> | <b>Costi generali</b>   |                           |                                      |                    |             |
| CEB.001         | Spese di trasferta e soggiorno  |                           |                                      |                    |             |
| CEB.010         | Noleggio (materiale tecnico sportivo, attrezzature, impianti, automezzi, software)  | 57.786,00                 | 58.287,00                            | -501,00            | -1%         |
| CEB.016         | Altre spese   | 17.080,00                 | 51.482,00                            | -34.402,00         | -67%        |
| CEB.030         | Manutenzione ordinaria  | 1.500,00                  | 1.500,00                             |                    |             |



# FEDERAZIONE ITALIANA DI ATLETICA LEGGERA

## PREVENTIVO ECONOMICO (QUADRO ANALITICO)

### ESERCIZIO 2026

Mod. S/A

#### COSTO DELLA PRODUZIONE

| Codice          | Denominazione  | A                         | B                                    | Differenza A - B  |            |
|-----------------|--|---------------------------|--------------------------------------|-------------------|------------|
|                 |  | Preventivo Economico 2026 | Preventivo Economico Aggiornato 2025 | €                 | %          |
| CEB.033         | Promozione, comunicazione e marketing  |                           |                                      |                   |            |
| CEB.042         | Organizzazione e partecipazione a convegni, seminari, congressi e conferenze stampa    |                           |                                      |                   |            |
| CEB.044         | Acquisto giornali, riviste, pubblicazioni tecniche                                     | 4.880,00                  | 5.000,00                             | -120,00           | -2%        |
| CEB.064         | Utenze e servizi   | 3.800,00                  | 3.600,00                             | 200,00            | 6%         |
| CEB.065         | Canoni ed oneri locativi   | 648.204,00                | 336.065,00                           | 312.139,00        | 93%        |
| CEB.096         | Servizi giuridici, amministrativi e fiscali (costi per servizi da società)             | 147.573,00                | 189.012,00                           | -41.439,00        | -22%       |
| CEB.098         | Spese per manutenzione e sviluppo sistemi informativi e sito internet                  | 342.832,00                | 343.699,00                           | -867,00           | 0%         |
| CEB.099         | Prestazioni giuridiche, amministrative e fiscali (costi per servizi da professionisti) | 18.158,00                 | 89.035,00                            | -70.877,00        | -80%       |
| CEB.101         | Spese postali e telefoniche  | 170.039,00                | 173.215,00                           | -3.176,00         | -2%        |
| CEB.105         | Spese di rappresentanza  | 18.000,00                 | 20.000,00                            | -2.000,00         | -10%       |
| CEB.106         | Commissioni bancarie e postali   | 15.000,00                 | 15.000,00                            |                   |            |
| CEB.107         | Provvigioni per intermediazione pubblicitaria  |                           |                                      |                   |            |
| CEB.108         | Imposte indirette, tasse e contributi  |                           |                                      |                   |            |
| <b>2.01.04.</b> | <b>Totale Costi generali</b>   | <b>1.444.852,00</b>       | <b>1.285.895,00</b>                  | <b>158.957,00</b> | <b>12%</b> |
| <b>2.01.05</b>  | <i>Ammortamenti per funzionamento</i>  |                           |                                      |                   |            |
| CEB.067         | Ammortamento immobilizzazioni materiali  | 57.994,42                 | 61.000,00                            | -3.005,58         | -5%        |
| CEB.068         | Ammortamento immobilizzazioni immateriali  | 20.005,76                 | 20.000,00                            | 5,76              | 0%         |
| <b>2.01.05</b>  | <b>Totale Ammortamenti per funzionamento</b>   | <b>78.000,18</b>          | <b>81.000,00</b>                     | <b>-2.999,82</b>  | <b>-4%</b> |
| <b>2.01.06</b>  | <i>Accantonamento per rischi ed oneri afferenti al funzionamento</i>                   |                           |                                      |                   |            |
| CEB.603         | Accantonamento Fondo svalutazione crediti  |                           |                                      |                   |            |
| <b>2.01.06</b>  | <b>Totale Accantonamento per rischi ed oneri afferenti al funzionamento</b>            | <b>0,00</b>               | <b>0,00</b>                          | <b>0,00</b>       |            |
| <b>2.01.07</b>  | <i>(Delta) rimanenze di materiale di consumo per funzionamento</i>                     |                           |                                      |                   |            |
| CEB.140         | Variazione Rimanenze Materiali di Consumo  |                           |                                      |                   |            |
| CEB.141         | Variazione costi di lavori in corso  |                           |                                      |                   |            |

**FEDERAZIONE ITALIANA DI ATLETICA LEGGERA**  
**PREVENTIVO ECONOMICO (QUADRO ANALITICO)**  
**ESERCIZIO 2026**

Mod. S/A

**COSTO DELLA PRODUZIONE**

| Codice  | Denominazione   | A                            | B  | Differenza A - B |     |
|---------|---|------------------------------|--|------------------|-----|
|         |   | Preventivo<br>Economico 2026 | Preventivo<br>Economico<br>Aggiornato 2025 | €                | %   |
| CEB.142 | Variazioni costi lavori in corso<br>progetto PISTA                                |                              |  |                  |     |
| CEB143  | Lavori in corso costi progetto<br>RUNCARD YOUNG                                   |                              |  |                  |     |
| 2.01.07 | <b>Totale (Delta) rimanenze di<br/>materiale di consumo per<br/>funzionamento</b> | 0,00                         | 0,00                                       | 0,00             |     |
| 2.01.   | <b>Totale Funz. e costi generali<br/>attività centrale</b>                        | 8.995.965,86                 | 8.977.648,00                               | 18.317,86        | 0%  |
|         | <i>In % sul Costo della produzione</i>  | 27,83%                       | 23,68%                                     |                  |     |
| 2.02.   | <b>Funz. e costi gen. Struttura<br/>Terr.</b>                                     |                              |  |                  |     |
| 2.02.   | <b>Totale Funz. e costi gen.<br/>Struttura Terr.</b>                              | 1.213.188,69                 | 1.306.675,60                               | -93.486,91       | -7% |
|         | <i>In % sul Costo della produzione</i>  | 3,75%                        | 3,45%                                      |                  |     |
| 2.      | <b>Totale FUNZIONAMENTO E<br/>COSTI GENERALI</b>                                  | 10.209.154,55                | 10.284.323,60                              | -75.169,05       | -1% |
|         | <i>In % sul Valore della Produzione</i>   | 31,40%                       | 26,99%                                     |                  |     |
|         | <i>In % sul Costo della produzione</i>  | 31,58%                       | 27,13%                                     |                  |     |
| 3.      | <b>Accantonamenti</b>   |                              |  |                  |     |
| 3.01    | <b>Accantonamento per rischi ed<br/>oneri</b>                                     |                              |  |                  |     |
| CEB.062 | Accantonamento fondo imposte<br>differite   |                              |  |                  |     |
| CEB.066 | Accantonamento fondo<br>svalutazione partecipata                                  |                              |  |                  |     |
| CEB.069 | Accantonamento altri fondi rischi ed<br>oneri                                     |                              |  |                  |     |
| CEB.070 | Accantonamento cause legali in<br>corso   |                              |  |                  |     |
| CEB.605 | Accantonamento Fondo<br>svalutazione rimanenze di<br>magazzino                    |                              |  |                  |     |
| 3.01    | <b>Totale Accantonamento per<br/>rischi ed oneri</b>                              | 0,00                         | 0,00                                       | 0,00             |     |
|         | <i>In % sul Costo della produzione</i>  |                              |  |                  |     |
| 3.02    | <b>Accantonamento a fondo<br/>svalutazione crediti</b>                            |                              |  |                  |     |
| CEB.603 | Accantonamento Fondo<br>svalutazione crediti                                      |                              |  |                  |     |
| CEB.605 | Accantonamento Fondo<br>svalutazione rimanenze di<br>magazzino                    |                              |  |                  |     |
| 3.02    | <b>Totale Accantonamento a<br/>fondo svalutazione crediti</b>                     | 0,00                         | 0,00                                       | 0,00             |     |
|         | <i>In % sul Costo della produzione</i>  |                              |  |                  |     |

# FEDERAZIONE ITALIANA DI ATLETICA LEGGERA

## PREVENTIVO ECONOMICO (QUADRO ANALITICO)

### ESERCIZIO 2026

Mod. S/A

#### COSTO DELLA PRODUZIONE

| Codice  | Denominazione  | A                         | B                                    | Differenza A - B |      |
|---------|--|---------------------------|--------------------------------------|------------------|------|
|         |  | Preventivo Economico 2026 | Preventivo Economico Aggiornato 2025 | €                | %    |
| 3.      | <b>Totale Accantonamenti</b>   | 0,00                      | 0,00                                 | 0,00             |      |
|         | <i>In % sul Valore della Produzione</i>                              |                           |                                      |                  |      |
|         | <i>In % sul Costo della produzione</i>                               |                           |                                      |                  |      |
| 4.      | <b>Oneri diversi di gestione</b>                                     |                           |                                      |                  |      |
| 4.01    | <b>Oneri diversi di gestione</b>                                     |                           |                                      |                  |      |
| CEB.108 | Imposte indirette, tasse e contributi                                | 10.000,00                 | 10.000,00                            |                  |      |
| CEB.150 | n/d  |                           |                                      |                  |      |
| CEB.151 | Perdite su crediti   |                           |                                      |                  |      |
| CEB.152 | Sopravvenienze e insussistenze passive non iscrivibili in altre voci |                           |                                      |                  |      |
| 4.01    | <b>Totale Oneri diversi di gestione</b>                              | 10.000,00                 | 10.000,00                            | 0,00             |      |
|         | <i>In % sul Costo della produzione</i>                               | 0,03%                     | 0,03%                                |                  |      |
| 4.      | <b>Totale Oneri diversi di gestione</b>                              | 10.000,00                 | 10.000,00                            | 0,00             |      |
|         | <i>In % sul Valore della Produzione</i>                              | 0,03%                     | 0,03%                                |                  |      |
|         | <i>In % sul Costo della produzione</i>                               | 0,03%                     | 0,03%                                |                  |      |
|         | <b>COSTO DELLA PRODUZIONE</b>  | 32.328.346,78             | 37.906.842,61                        | -5.578.495,83    | -15% |
|         | <i>In % sul Valore della Produzione</i>                              | 99,44%                    | 99,49%                               |                  |      |
|         | <b>Diff. Valori e Costi della Produz.</b>                            | 182.860,00                | 193.607,19                           | -10.747,19       | -6%  |
|         | <i>In % sul Valore della Produzione</i>                              | 0,56%                     | 0,51%                                |                  |      |

# FEDERAZIONE ITALIANA DI ATLETICA LEGGERA

## PREVENTIVO ECONOMICO (QUADRO ANALITICO)

### ESERCIZIO 2026

Mod. S/A

| Codice      | Denominazione                                | A                         | B                                    | Differenza A - B |             |
|-------------|--|---------------------------|--------------------------------------|------------------|-------------|
|             |  | Preventivo Economico 2026 | Preventivo Economico Aggiornato 2025 | €                | %           |
| <b>CEC.</b> | <b>Proventi ed Oneri finanziari</b>          |                           |                                      |                  |             |
| CEC.001     | Interessi attivi                             | 17.300,00                 | 7.352,81                             | 9.947,19         | 135%        |
| CEC.004     | diversi proventi finanziari                  |                           |                                      |                  |             |
| CEC.002     | Interessi passivi bancari                    |                           |                                      |                  |             |
| CEC.003     | Interessi passivi su mutui                   | 160,00                    | 960,00                               | -800,00          | -83%        |
| CEC.005     | diversi oneri finanziari                     |                           |                                      |                  |             |
| <b>CEC.</b> | <b>Totale Proventi ed Oneri finanziari</b>   | <b>17.140,00</b>          | <b>6.392,81</b>                      | <b>10.747,19</b> | <b>168%</b> |
| <b>CED.</b> | <b>Proventi ed Oneri straordinari</b>        |                           |                                      |                  |             |
| CED.003     | Sopravvenienze attive                        |                           |                                      |                  |             |
| CED.006     | Insussistenze passive                        |                           |                                      |                  |             |
| CED.001     | Minusvalenze                                 |                           |                                      |                  |             |
| CED.004     | Sopravvenienze passive                       |                           |                                      |                  |             |
| CED.005     | Insussistenze attive                         |                           |                                      |                  |             |
| <b>CED.</b> | <b>Totale Proventi ed Oneri straordinari</b> | <b>0,00</b>               | <b>0,00</b>                          | <b>0,00</b>      |             |
| <b>CEE.</b> | <b>Imposte sul reddito</b>                   |                           |                                      |                  |             |
| CEE.002     | IRAP   | 200.000,00                | 200.000,00                           |                  |             |
| CEE.003     | IRES   |                           |                                      |                  |             |
| <b>CEE.</b> | <b>Totale Imposte sul reddito</b>            | <b>-200.000,00</b>        | <b>-200.000,00</b>                   | <b>0,00</b>      |             |
|             | <b>RISULTATO D'ESERCIZIO</b>                 | <b>0,00</b>               | <b>0,00</b>                          | <b>0,00</b>      | <b>0%</b>   |

**FEDERAZIONE ITALIANA DI ATLETICA LEGGERA**  
**PREVENTIVO ECONOMICO (QUADRO RIEPILOGATIVO)**  
**ESERCIZIO 2026**

Mod. S/A

VALORE DELLA PRODUZIONE

| Codice      | Denominazione                                       | A                         | B                                    | Differenza A - B     |             |
|-------------|---|---------------------------|--------------------------------------|----------------------|-------------|
|             |   | Preventivo Economico 2026 | Preventivo Economico Aggiornato 2025 | €                    | %           |
| <b>1.</b>   | <b>Attività Centrale</b>                            |                           |                                      |                      |             |
| 1.01        | Contributi Sport e salute                           | 15.769.774,00             | 19.680.204,00                        | -3.910.430,00        | -20%        |
| 1.02        | Contributi dello Stato, Regione, Enti Locali        | 70.000,00                 | 558.000,00                           | -488.000,00          | -87%        |
| 1.03        | Quote degli associati:                              | 4.053.500,00              | 3.946.500,00                         | 107.000,00           | 3%          |
| 1.04        | Ricavi da Manifestazioni Internazionali             | 1.625.800,00              | 1.641.400,00                         | -15.600,00           | -1%         |
| 1.05        | Ricavi da Manifestazioni Nazionali                  | 235.000,00                | 255.000,00                           | -20.000,00           | -8%         |
| 1.06        | Ricavi da pubblicità e sponsorizzazioni             | 2.844.175,00              | 2.782.165,00                         | 62.010,00            | 2%          |
| 1.07        | Altri ricavi della gestione ordinaria               | 816.000,00                | 400.455,00                           | 415.545,00           | 104%        |
| 1.08        | Contributi Comitato Italiano Paralimpico            | 0,00                      | 0,00                                 | 0,00                 |             |
| <b>1.</b>   | <b>Attività Centrale</b>                            | <b>25.414.249,00</b>      | <b>29.263.724,00</b>                 | <b>-3.849.475,00</b> | <b>-13%</b> |
|             | <i>In % sul Valore della produzione</i>             | <i>78,17%</i>             | <i>76,81%</i>                        |                      |             |
| <b>2.</b>   | <b>Attività Struttura Territoriale</b>              |                           |                                      |                      |             |
| 2.02        | Contributi dello Stato, Enti Locali, altri soggetti | 238.946,21                | 1.258.658,59                         | -1.019.712,38        | -81%        |
| 2.03        | Quote degli associati                               | 5.747.560,84              | 5.911.193,03                         | -163.632,19          | -3%         |
| 2.04        | Ricavi da manifestazioni                            | 100.905,00                | 337.649,51                           | -236.744,51          | -70%        |
| 2.05        | Altri ricavi della gestione                         | 1.009.545,73              | 1.329.224,67                         | -319.678,94          | -24%        |
| <b>2.</b>   | <b>Attività Struttura Territoriale</b>              | <b>7.096.957,78</b>       | <b>8.836.725,80</b>                  | <b>-1.739.768,02</b> | <b>-20%</b> |
|             | <i>In % sul Valore della produzione</i>             | <i>21,83%</i>             | <i>23,19%</i>                        |                      |             |
| <b>STP.</b> | <b>Stato Patrimoniale</b>                           | <b>0,00</b>               | <b>0,00</b>                          | <b>0,00</b>          |             |
|             | <i>In % sul Valore della produzione</i>             |                           |                                      |                      |             |
|             | <b>VALORE PRODUZIONE</b>                            | <b>32.511.206,78</b>      | <b>38.100.449,80</b>                 | <b>-5.589.243,02</b> | <b>-15%</b> |

COSTO DELLA PRODUZIONE

| Codice    | Denominazione             | A                         | B                                    | Differenza A - B |   |
|-----------|---------------------------|---------------------------|--------------------------------------|------------------|---|
|           |                           | Preventivo Economico 2026 | Preventivo Economico Aggiornato 2025 | €                | % |
| <b>1.</b> | <b>ATTIVITA' SPORTIVA</b> |                           |                                      |                  |   |



# FEDERAZIONE ITALIANA DI ATLETICA LEGGERA

## PREVENTIVO ECONOMICO (QUADRO RIEPILOGATIVO)

### ESERCIZIO 2026

Mod. S/A

#### COSTO DELLA PRODUZIONE

| Codice      | Denominazione   | A                         | B                                    | Differenza A - B     |             |
|-------------|---|---------------------------|--------------------------------------|----------------------|-------------|
|             |   | Preventivo Economico 2026 | Preventivo Economico Aggiornato 2025 | €                    | %           |
| 1.01.       | <b>Costi per l'Attività Sportiva Centrale</b>                                   |                           |                                      |                      |             |
| 1.01.01.    | <b>Costi PO/AL</b>  |                           |                                      |                      |             |
| 1.01.01.01. | Attività Naz. ed Internaz. P.O. ed A.L.   | 8.320.500,00              | 8.596.289,00                         | -275.789,00          | -3%         |
| 1.01.01.02. | Attività rappresentative nazionali  | 495.000,00                | 420.951,00                           | 74.049,00            | 18%         |
| 1.01.01.03. | Assicurazioni Manifestaz. Sportive Intern.li/Nazionali                          | 380.000,00                | 362.446,00                           | 17.554,00            | 5%          |
| 1.01.01.    | <b>Totale Costi PO/AL</b>   | <b>9.195.500,00</b>       | <b>9.379.686,00</b>                  | <b>-184.186,00</b>   | <b>-2%</b>  |
| 1.01.02.    | <b>Costi attività sportiva</b>  |                           |                                      |                      |             |
| 1.01.02.01. | Organizzazione Manifestaz. Sportive Intern.li                                   | 2.146.680,00              | 2.429.890,00                         | -283.210,00          | -12%        |
| 1.01.02.02. | Organizz. Manifestazione Sportive Nazionali                                     | 1.156.171,00              | 1.221.921,00                         | -65.750,00           | -5%         |
| 1.01.02.03. | Partecipazione ad organismi internazionali                                      | 27.000,00                 | 28.500,00                            | -1.500,00            | -5%         |
| 1.01.02.04. | Formazione ricerca e documentazione   | 361.110,00                | 227.590,00                           | 133.520,00           | 59%         |
| 1.01.02.05. | Promozione Sportiva   | 1.358.800,00              | 5.346.255,00                         | -3.987.455,00        | -75%        |
| 1.01.02.06. | Contributi per l'attività sportiva  | 1.989.000,00              | 1.472.626,00                         | 516.374,00           | 35%         |
| 1.01.02.07. | Gestione impianti sportivi  | 317.000,00                | 225.000,00                           | 92.000,00            | 41%         |
| 1.01.02.09. | Ammortamenti attività sportiva  | 448.459,01                | 320.000,00                           | 128.459,01           | 40%         |
| 1.01.02.11. | (Delta) rimanenze di materiale di consumo per attività sportiva                 | 0,00                      | 0,00                                 | 0,00                 |             |
| 1.01.02.    | <b>Totale Costi attività sportiva</b>   | <b>7.804.220,01</b>       | <b>11.271.782,00</b>                 | <b>-3.467.561,99</b> | <b>-31%</b> |
| 1.01.04.01. | Organizzazione Manifestazioni Sportive Paralimpiche Nazionali ed Internazionali | 0,00                      | 0,00                                 | 0,00                 |             |
| 1.01.04.    | Attività Sportiva Paralimpica   | 0,00                      | 0,00                                 | 0,00                 |             |
| 1.01.       | <b>Costi per l'Attività Sportiva Centrale</b>                                   | <b>16.999.720,01</b>      | <b>20.651.468,00</b>                 | <b>-3.651.747,99</b> | <b>-18%</b> |
|             | <i>In % sul Costo della produzione</i>  | 52,58%                    | 54,48%                               |                      |             |
| 1.02.       | <b>Costi per att. sportiva della Strutt. Terr.</b>                              |                           |                                      |                      |             |
| 1.02.       | <b>Costi per att. sportiva della Strutt. Terr.</b>                              | <b>5.109.472,22</b>       | <b>6.961.051,01</b>                  | <b>-1.851.578,79</b> | <b>-27%</b> |
|             | <i>In % sul Costo della produzione</i>  | 15,80%                    | 18,36%                               |                      |             |
| <b>1.</b>   | <b>ATTIVITA' SPORTIVA</b>   | <b>22.109.192,23</b>      | <b>27.612.519,01</b>                 | <b>-5.503.326,78</b> | <b>-20%</b> |

**FEDERAZIONE ITALIANA DI ATLETICA LEGGERA**  
**PREVENTIVO ECONOMICO (QUADRO RIEPILOGATIVO)**  
**ESERCIZIO 2026**

Mod. S/A

**COSTO DELLA PRODUZIONE**

| Codice    | Denominazione   | A                            | B  | Differenza A - B |      |
|-----------|---|------------------------------|--|------------------|------|
|           |   | Preventivo<br>Economico 2026 | Preventivo<br>Economico<br>Aggiornato 2025 | €                | %    |
|           | <i>In % sul Valore della Produzione</i>                       | 68,00%                       | 72,47%                                     |                  |      |
|           | <i>In % sul Costo della produzione</i>                        | 68,39%                       | 72,84%                                     |                  |      |
| <b>2.</b> | <b>FUNZIONAMENTO E COSTI GENERALI</b>                         |                              |  |                  |      |
| 2.01.     | <i>Funz. e costi generali attività centrale</i>               |                              |  |                  |      |
| 2.01.01   | Costi per il personale e collaborazioni                       | 6.711.113,68                 | 6.714.753,00                               | -3.639,32        | 0%   |
| 2.01.02   | Organi e Commissioni federali                                 | 373.000,00                   | 480.000,00                                 | -107.000,00      | -22% |
| 2.01.03.  | Costi per la comunicazione                                    | 389.000,00                   | 416.000,00                                 | -27.000,00       | -6%  |
| 2.01.04.  | Costi generali  | 1.444.852,00                 | 1.285.895,00                               | 158.957,00       | 12%  |
| 2.01.05   | Ammortamenti per funzionamento                                | 78.000,18                    | 81.000,00                                  | -2.999,82        | -4%  |
| 2.01.06   | Accantonamento per rischi ed oneri afferenti al funzionamento | 0,00                         | 0,00                                       | 0,00             |      |
| 2.01.07   | (Delta) rimanenze di materiale di consumo per funzionamento   | 0,00                         | 0,00                                       | 0,00             |      |
| 2.01.     | <i>Funz. e costi generali attività centrale</i>               | 8.995.965,86                 | 8.977.648,00                               | 18.317,86        | 0%   |
|           | <i>In % sul Costo della produzione</i>                        | 27,83%                       | 23,68%                                     |                  |      |
| 2.02.     | <i>Funz. e costi gen. Struttura Terr.</i>                     |                              |  |                  |      |
| 2.02.     | <i>Funz. e costi gen. Struttura Terr.</i>                     | 1.213.188,69                 | 1.306.675,60                               | -93.486,91       | -7%  |
|           | <i>In % sul Costo della produzione</i>                        | 3,75%                        | 3,45%                                      |                  |      |
| <b>2.</b> | <b>FUNZIONAMENTO E COSTI GENERALI</b>                         | 10.209.154,55                | 10.284.323,60                              | -75.169,05       | -1%  |
|           | <i>In % sul Valore della Produzione</i>                       | 31,40%                       | 26,99%                                     |                  |      |
|           | <i>In % sul Costo della produzione</i>                        | 31,58%                       | 27,13%                                     |                  |      |
| 3.01      | <i>Accantonamento per rischi ed oneri</i>                     |                              |  |                  |      |
| 3.01      | <i>Accantonamento per rischi ed oneri</i>                     | 0,00                         | 0,00                                       | 0,00             |      |
|           | <i>In % sul Costo della produzione</i>                        |                              |  |                  |      |
| 3.02      | <i>Accantonamento a fondo svalutazione crediti</i>            |                              |  |                  |      |
| 3.02      | <i>Accantonamento a fondo svalutazione crediti</i>            | 0,00                         | 0,00                                       | 0,00             |      |
|           | <i>In % sul Costo della produzione</i>                        |                              |  |                  |      |

**FEDERAZIONE ITALIANA DI ATLETICA LEGGERA**  
**PREVENTIVO ECONOMICO (QUADRO RIEPILOGATIVO)**  
**ESERCIZIO 2026**

Mod. S/A

**COSTO DELLA PRODUZIONE**

| Codice | Denominazione                             | A                         | B                                    | Differenza A - B |      |
|--------|---|---------------------------|--------------------------------------|------------------|------|
|        |   | Preventivo Economico 2026 | Preventivo Economico Aggiornato 2025 | €                | %    |
| 3.     | <b>Accantonamenti</b>                     | 0,00                      | 0,00                                 | 0,00             |      |
|        | <i>In % sul Valore della Produzione</i>   |                           |                                      |                  |      |
|        | <i>In % sul Costo della produzione</i>    |                           |                                      |                  |      |
| 4.01   | <b>Oneri diversi di gestione</b>          |                           |                                      |                  |      |
| 4.01   | <b>Oneri diversi di gestione</b>          | 10.000,00                 | 10.000,00                            | 0,00             |      |
|        | <i>In % sul Costo della produzione</i>    | 0,03%                     | 0,03%                                |                  |      |
| 4.     | <b>Oneri diversi di gestione</b>          | 10.000,00                 | 10.000,00                            | 0,00             |      |
|        | <i>In % sul Valore della Produzione</i>   | 0,03%                     | 0,03%                                |                  |      |
|        | <i>In % sul Costo della produzione</i>    | 0,03%                     | 0,03%                                |                  |      |
|        | <b>COSTO DELLA PRODUZIONE</b>             | 32.328.346,78             | 37.906.842,61                        | -5.578.495,83    | -15% |
|        | <i>In % sul Valore della Produzione</i>   | 99,44%                    | 99,49%                               |                  |      |
|        | <b>Diff. Valori e Costi della Produz.</b> | 182.860,00                | 193.607,19                           | -10.747,19       | -6%  |
|        | <i>In % sul Valore della Produzione</i>   | 0,56%                     | 0,51%                                |                  |      |

| Codice | Denominazione                         | A                         | B                                    | Differenza A - B |      |
|--------|---------------------------------------|---------------------------|--------------------------------------|------------------|------|
|        |                                       | Preventivo Economico 2026 | Preventivo Economico Aggiornato 2025 | €                | %    |
| CEC.   | <b>Proventi ed Oneri finanziari</b>   | 17.140,00                 | 6.392,81                             | 10.747,19        | 168% |
| CED.   | <b>Proventi ed Oneri straordinari</b> | 0,00                      | 0,00                                 | 0,00             |      |
| CEE.   | <b>Imposte sul reddito</b>            | -200.000,00               | -200.000,00                          | 0,00             |      |
|        | <b>RISULTATO D'ESERCIZIO</b>          | 0,00                      | 0,00                                 | 0,00             | 0%   |

**FEDERAZIONE ITALIANA DI ATLETICA LEGGERA**  
**PREVENTIVO ECONOMICO STRUTTURE TERRITORIALI - FUNZIONARI**  
**DELEGATI (QUADRO ANALITICO)**  
**ESERCIZIO 2026**

Mod. S/A

**COSTO DELLA PRODUZIONE**

| Codice         | Denominazione   | A                         | B                                    | Differenza A - B   |             |
|----------------|---|---------------------------|--------------------------------------|--------------------|-------------|
|                |   | Preventivo Economico 2026 | Preventivo Economico Aggiornato 2025 | €                  | %           |
| <b>1.</b>      | <b>ATTIVITA' SPORTIVA</b>   |                           |                                      |                    |             |
| <b>1.02.</b>   | <b>Costi per att. sportiva della Strutt. Terr.</b>  |                           |                                      |                    |             |
| <b>1.02.01</b> | <b>Attività agonistica</b>  |                           |                                      |                    |             |
| CEB.001        | Spese di trasferta e soggiorno  | 622.732,08                | 760.347,33                           | -137.615,25        | -18%        |
| CEB.002        | Indennità, diarie e rimborsi forfettari   | 85.560,65                 | 49.405,10                            | 36.155,55          | 73%         |
| CEB.003        | Compensi per staff tecnico  | 304.080,96                | 392.939,89                           | -88.858,93         | -23%        |
| CEB.004        | Compensi per staff sanitario  | 22.164,00                 | 21.602,00                            | 562,00             | 3%          |
| CEB.005        | Acquisto materiale sportivo e attrezzature sportive non capitalizzabili                             | 150.608,40                | 155.700,55                           | -5.092,15          | -3%         |
| CEB.006        | Spese mediche   | 7.000,00                  | 8.161,44                             | -1.161,44          | -14%        |
| CEB.007        | Premi di classifica   | 53.350,00                 | 37.750,00                            | 15.600,00          | 41%         |
| CEB.008        | Premi di assicurazione  | 1.000,00                  | 1.932,00                             | -932,00            | -48%        |
| CEB.013        | Indennità, compensi, gettoni ed altre utilità ufficiali di gara, arbitri, commissari, cronometristi | 44.590,19                 | 42.500,00                            | 2.090,19           | 5%          |
| CEB.018        | Acquisto materiale di consumo   | 5.836,81                  | 22.265,92                            | -16.429,11         | -74%        |
| CEB.021        | Borse di studio   |                           | 61.150,00                            | -61.150,00         | -100%       |
| CEB.065        | Canoni ed oneri locativi  | 32.264,06                 | 15.394,40                            | 16.869,66          | 110%        |
| <b>1.02.01</b> | <b>Totale Attività agonistica</b>   | <b>1.329.187,15</b>       | <b>1.569.148,63</b>                  | <b>-239.961,48</b> | <b>-15%</b> |
| <b>1.02.02</b> | <b>Organizzazione Manifestazione Sportive</b>   |                           |                                      |                    |             |
| CEB.001        | Spese di trasferta e soggiorno  | 319.640,06                | 393.016,63                           | -73.376,57         | -19%        |
| CEB.002        | Indennità, diarie e rimborsi forfettari   | 131.071,16                | 139.981,16                           | -8.910,00          | -6%         |
| CEB.005        | Acquisto materiale sportivo e attrezzature sportive non capitalizzabili                             |                           | 1.991,00                             | -1.991,00          | -100%       |
| CEB.007        | Premi di classifica   | 115.850,00                | 183.250,00                           | -67.400,00         | -37%        |
| CEB.008        | Premi di assicurazione  | 2.520,00                  | 3.940,00                             | -1.420,00          | -36%        |
| CEB.010        | Noleggio (materiale tecnico sportivo, attrezzature, impianti, automezzi, software)                  | 94.420,00                 | 188.556,18                           | -94.136,18         | -50%        |
| CEB.011        | Coppe, medaglie, altro materiale premiazionale e onorificenze                                       | 190.902,00                | 220.704,68                           | -29.802,68         | -14%        |
| CEB.013        | Indennità, compensi, gettoni ed altre utilità ufficiali di gara, arbitri, commissari, cronometristi | 429.866,20                | 536.188,06                           | -106.321,86        | -20%        |
| CEB.014        | Trasporto e facchinaggio  | 26.800,00                 | 17.000,00                            | 9.800,00           | 58%         |

**FEDERAZIONE ITALIANA DI ATLETICA LEGGERA**  
**PREVENTIVO ECONOMICO STRUTTURE TERRITORIALI - FUNZIONARI**  
**DELEGATI (QUADRO ANALITICO)**  
**ESERCIZIO 2026**

Mod. S/A

**COSTO DELLA PRODUZIONE**

| Codice         | Denominazione   | A                         | B                                    | Differenza A - B   |             |
|----------------|---|---------------------------|--------------------------------------|--------------------|-------------|
|                |   | Preventivo Economico 2026 | Preventivo Economico Aggiornato 2025 | €                  | %           |
| CEB.016        | Altre spese   | 98.187,51                 | 106.988,61                           | -8.801,10          | -8%         |
| CEB.018        | Acquisto materiale di consumo   | 45.120,00                 | 77.749,89                            | -32.629,89         | -42%        |
| CEB.022        | Contributi per gli atleti ed altri soggetti   | 40.700,00                 | 23.890,00                            | 16.810,00          | 70%         |
| CEB.024        | Compensi per prestazioni tecnico-scientifiche (costi per servizi da professionisti) | 316.503,00                | 391.355,17                           | -74.852,17         | -19%        |
| CEB.028        | Contributi a Comitati Organizzatori   | 67.940,00                 | 79.662,50                            | -11.722,50         | -15%        |
| CEB.029        | Corrispettivo per ingaggio squadre partecipanti                                     |                           |                                      |                    |             |
| CEB.030        | Manutenzione ordinaria  | 14.509,85                 | 13.810,98                            | 698,87             | 5%          |
| CEB.031        | Assistenza medica, antidoping   | 114.286,00                | 132.924,80                           | -18.638,80         | -14%        |
| CEB.040        | Compensi per servizi tecnico-scientifici (costi per servizi da società)             | 72.172,00                 | 150.391,50                           | -78.219,50         | -52%        |
| CEB.065        | Canoni ed oneri locativi  | 24.400,00                 | 19.281,40                            | 5.118,60           | 27%         |
| CEB.602        | Costi per altri servizi e prestazioni ( Fondazione Roma 2024)                       |                           |                                      |                    |             |
| <b>1.02.02</b> | <b>Totale Organizzazione Manifestazione Sportive</b>                                | <b>2.104.887,78</b>       | <b>2.680.682,56</b>                  | <b>-575.794,78</b> | <b>-21%</b> |
| <b>1.02.03</b> | <b>Corsi di formazione</b>  |                           |                                      |                    |             |
| CEB.001        | Spese di trasferta e soggiorno  | 36.986,00                 | 33.316,60                            | 3.669,40           | 11%         |
| CEB.002        | Indennità, diarie e rimborsi forfettari   | 44.185,00                 | 29.500,00                            | 14.685,00          | 50%         |
| CEB.016        | Altre spese   | 6.300,00                  | 3.000,00                             | 3.300,00           | 110%        |
| CEB.021        | Borse di studio   |                           |                                      |                    |             |
| CEB.024        | Compensi per prestazioni tecnico-scientifiche (costi per servizi da professionisti) | 48.500,00                 | 36.173,40                            | 12.326,60          | 34%         |
| CEB.040        | Compensi per servizi tecnico-scientifici (costi per servizi da società)             |                           |                                      |                    |             |
| CEB.054        | Formazione di quadri tecnici ed altri soggetti                                      | 5.400,00                  | 760,00                               | 4.640,00           | 611%        |
| <b>1.02.03</b> | <b>Totale Corsi di formazione</b>   | <b>141.371,00</b>         | <b>102.750,00</b>                    | <b>38.621,00</b>   | <b>38%</b>  |
| <b>1.02.04</b> | <b>Promozione Sportiva</b>  |                           |                                      |                    |             |
| CEB.001        | Spese di trasferta e soggiorno  | 76.200,00                 | 103.814,00                           | -27.614,00         | -27%        |
| CEB.002        | Indennità, diarie e rimborsi forfettari   |                           |                                      |                    |             |
| CEB.005        | Acquisto materiale sportivo e attrezzature sportive non capitalizzabili             | 24.300,00                 | 76.186,27                            | -51.886,27         | -68%        |



**FEDERAZIONE ITALIANA DI ATLETICA LEGGERA**  
**PREVENTIVO ECONOMICO STRUTTURE TERRITORIALI - FUNZIONARI**  
**DELEGATI (QUADRO ANALITICO)**  
**ESERCIZIO 2026**

Mod. S/A

**COSTO DELLA PRODUZIONE**

| Codice         | Denominazione   | A                         | B                                    | Differenza A - B     |             |
|----------------|---|---------------------------|--------------------------------------|----------------------|-------------|
|                |   | Preventivo Economico 2026 | Preventivo Economico Aggiornato 2025 | €                    | %           |
| CEB.008        | Premi di assicurazione  | 9.900,00                  | 12.000,00                            | -2.100,00            | -18%        |
| CEB.011        | Coppe, medaglie, altro materiale premiazionale e onorificenze                       | 30.000,00                 | 57.113,20                            | -27.113,20           | -47%        |
| CEB.024        | Compensi per prestazioni tecnico-scientifiche (costi per servizi da professionisti) | 280.600,00                | 474.580,00                           | -193.980,00          | -41%        |
| CEB.033        | Promozione, comunicazione e marketing   | 38.000,00                 | 31.910,00                            | 6.090,00             | 19%         |
| CEB.040        | Compensi per servizi tecnico-scientifici (costi per servizi da società)             | 500,00                    | 500,00                               |                      |             |
| CEB.046        | Organizz. e/o partecipaz. a Giochi Sportivi Studenteschi                            | 2.800,00                  | 6.500,00                             | -3.700,00            | -57%        |
| CEB.048        | Sport nella scuola  | 2.600,00                  | 5.000,00                             | -2.400,00            | -48%        |
| CEB.049        | Organiz. e/o partecipaz. a manif. a carattere sociale                               | 5.495,10                  |                                      | 5.495,10             |             |
| CEB.056        | Stampa opuscoli e materiale di propaganda   | 6.700,00                  | 6.990,00                             | -290,00              | -4%         |
| CEB.065        | Canoni ed oneri locativi  | 57.547,00                 | 48.500,00                            | 9.047,00             | 19%         |
| <b>1.02.04</b> | <b>Totale Promozione Sportiva</b>   | <b>534.642,10</b>         | <b>823.093,47</b>                    | <b>-288.451,37</b>   | <b>-35%</b> |
| <b>1.02.05</b> | <b>Contributi all'attività sportiva</b>   |                           |                                      |                      |             |
| CEB.058        | Contributi a Società e Associazioni Sportive  | 260.523,63                | 1.015.413,21                         | -754.889,58          | -74%        |
| CEB.061        | Contributi ad altri soggetti  | 23.350,00                 | 41.850,00                            | -18.500,00           | -44%        |
| <b>1.02.05</b> | <b>Totale Contributi all'attività sportiva</b>                                      | <b>283.873,63</b>         | <b>1.057.263,21</b>                  | <b>-773.389,58</b>   | <b>-73%</b> |
| <b>1.02.06</b> | <b>Gestione impianti sportivi</b>   |                           |                                      |                      |             |
| CEB.005        | Acquisto materiale sportivo e attrezzature sportive non capitalizzabili             | 4.500,00                  | 2.414,78                             | 2.085,22             | 86%         |
| CEB.007        | Premi di classifica   |                           |                                      |                      |             |
| CEB.016        | Altre spese   | 228.138,56                | 290.050,00                           | -61.911,44           | -21%        |
| CEB.030        | Manutenzione ordinaria  |                           |                                      |                      |             |
| CEB.063        | Servizi di pulizia e sorveglianza   | 261.872,00                | 221.100,00                           | 40.772,00            | 18%         |
| CEB.064        | Utenze e servizi  | 200.800,00                | 194.348,36                           | 6.451,64             | 3%          |
| CEB.065        | Canoni ed oneri locativi  | 20.200,00                 | 20.200,00                            |                      |             |
| <b>1.02.06</b> | <b>Totale Gestione impianti sportivi</b>  | <b>715.510,56</b>         | <b>728.113,14</b>                    | <b>-12.602,58</b>    | <b>-2%</b>  |
| <b>1.02.</b>   | <b>Totale Costi per att. sportiva della Strutt. Terr.</b>                           | <b>5.109.472,22</b>       | <b>6.961.051,01</b>                  | <b>-1.851.578,79</b> | <b>-27%</b> |
| <b>1.</b>      | <b>Totale ATTIVITA' SPORTIVA</b>  | <b>5.109.472,22</b>       | <b>6.961.051,01</b>                  | <b>-1.851.578,79</b> | <b>-27%</b> |

**FEDERAZIONE ITALIANA DI ATLETICA LEGGERA**  
**PREVENTIVO ECONOMICO STRUTTURE TERRITORIALI - FUNZIONARI**  
**DELEGATI (QUADRO ANALITICO)**  
**ESERCIZIO 2026**

Mod. S/A

**COSTO DELLA PRODUZIONE**

| Codice         | Denominazione   | A                         | B                                    | Differenza A - B  |             |
|----------------|---|---------------------------|--------------------------------------|-------------------|-------------|
|                |   | Preventivo Economico 2026 | Preventivo Economico Aggiornato 2025 | €                 | %           |
| <b>2.</b>      | <b>FUNZIONAMENTO E COSTI GENERALI</b>   |                           |                                      |                   |             |
| <b>2.02.</b>   | <b>Funz. e costi gen. Struttura Terr.</b>   |                           |                                      |                   |             |
| <b>2.02.01</b> | <b>Costi per i collaboratori</b>  |                           |                                      |                   |             |
| CEB.080        | Collaboratori - compensi  | 266.652,89                | 224.552,50                           | 42.100,39         | 19%         |
| CEB.081        | Collaboratori - oneri previdenziali   | 2.784,30                  | 1.234,30                             | 1.550,00          | 126%        |
| CEB.082        | Collaboratori - assicurazione INAIL   | 22,70                     | 22,70                                |                   |             |
| CEB.083        | Collaboratori - Rimborso spese missioni   | 8.500,00                  | 3.400,73                             | 5.099,27          | 150%        |
| CEB.085        | Costo personale strutture territoriali  |                           | 75.100,00                            | -75.100,00        | -100%       |
| <b>2.02.01</b> | <b>Totale Costi per i collaboratori</b>   | <b>277.959,89</b>         | <b>304.310,23</b>                    | <b>-26.350,34</b> | <b>-9%</b>  |
| <b>2.02.02</b> | <b>Organi e Commissioni</b>   |                           |                                      |                   |             |
| CEB.001        | Spese di trasferta e soggiorno  | 86.914,45                 | 111.206,98                           | -24.292,53        | -22%        |
| CEB.087        | Indennità, compensi, gettoni ed altre utilità Organi di gestione                    | 11.000,00                 | 20.500,00                            | -9.500,00         | -46%        |
| CEB.088        | Indennità, compensi, gettoni ed altre utilità Collegio dei Revisori dei conti       | 38.506,80                 | 48.767,33                            | -10.260,53        | -21%        |
| CEB.089        | Indennità, compensi, gettoni ed altre utilità Organi di giustizia sportiva          |                           |                                      |                   |             |
| CEB.109        | Assemblea regionale   |                           | 9.018,30                             | -9.018,30         | -100%       |
| CEB.110        | Indennità, compensi, gettoni ed altre utilità Commissioni Regionali                 | 300,00                    | 1.000,00                             | -700,00           | -70%        |
| <b>2.02.02</b> | <b>Totale Organi e Commissioni</b>  | <b>136.721,25</b>         | <b>190.492,61</b>                    | <b>-53.771,36</b> | <b>-28%</b> |
| <b>2.02.03</b> | <b>Costi generali</b>   |                           |                                      |                   |             |
| CEB.001        | Spese di trasferta e soggiorno  | 50.428,50                 | 43.831,12                            | 6.597,38          | 15%         |
| CEB.008        | Premi di assicurazione  | 24.427,06                 | 26.912,00                            | -2.484,94         | -9%         |
| CEB.010        | Noleggio (materiale tecnico sportivo, attrezzature, impianti, automezzi, software)  | 22.300,00                 | 15.524,80                            | 6.775,20          | 44%         |
| CEB.014        | Trasporto e facchinaggio  | 5.500,00                  | 3.500,00                             | 2.000,00          | 57%         |
| CEB.018        | Acquisto materiale di consumo   | 56.544,25                 | 48.420,14                            | 8.124,11          | 17%         |
| CEB.030        | Manutenzione ordinaria  | 51.656,17                 | 103.176,17                           | -51.520,00        | -50%        |
| CEB.033        | Promozione, comunicazione e marketing   | 78.423,00                 | 92.500,00                            | -14.077,00        | -15%        |
| CEB.042        | Organizzazione e partecipazione a convegni, seminari, congressi e conferenze stampa | 3.750,00                  | 1.486,06                             | 2.263,94          | 152%        |

**FEDERAZIONE ITALIANA DI ATLETICA LEGGERA**  
**PREVENTIVO ECONOMICO STRUTTURE TERRITORIALI - FUNZIONARI**  
**DELEGATI (QUADRO ANALITICO)**  
**ESERCIZIO 2026**

Mod. S/A

**COSTO DELLA PRODUZIONE**

| Codice         | Denominazione  | A                         | B                                    | Differenza A - B     |             |
|----------------|--|---------------------------|--------------------------------------|----------------------|-------------|
|                |  | Preventivo Economico 2026 | Preventivo Economico Aggiornato 2025 | €                    | %           |
| CEB.044        | Acquisto giornali, riviste, pubblicazioni tecniche                                     |                           | 950,00                               | -950,00              | -100%       |
| CEB.064        | Utenze e servizi   | 19.900,00                 | 31.800,00                            | -11.900,00           | -37%        |
| CEB.065        | Canoni ed oneri locativi   | 315.564,65                | 208.419,82                           | 107.144,83           | 51%         |
| CEB.096        | Servizi giuridici, amministrativi e fiscali (costi per servizi da società)             | 19.600,00                 | 48.110,00                            | -28.510,00           | -59%        |
| CEB.098        | Spese per manutenzione e sviluppo sistemi informativi e sito internet                  | 40.125,20                 | 72.278,64                            | -32.153,44           | -44%        |
| CEB.099        | Prestazioni giuridiche, amministrative e fiscali (costi per servizi da professionisti) | 18.100,00                 | 634,40                               | 17.465,60            | 2.753%      |
| CEB.101        | Spese postali e telefoniche  | 46.283,79                 | 55.356,58                            | -9.072,79            | -16%        |
| CEB.105        | Spese di rappresentanza  | 15.023,26                 | 21.082,54                            | -6.059,28            | -29%        |
| CEB.106        | Commissioni bancarie e postali   | 15.258,74                 | 19.380,00                            | -4.121,26            | -21%        |
| CEB.108        | Imposte indirette, tasse e contributi  | 15.622,93                 | 18.510,49                            | -2.887,56            | -16%        |
| <b>2.02.03</b> | <b>Totale Costi generali</b>   | <b>798.507,55</b>         | <b>811.872,76</b>                    | <b>-13.365,21</b>    | <b>-2%</b>  |
| <b>2.02.</b>   | <b>Totale Funz. e costi gen. Struttura Terr.</b>                                       | <b>1.213.188,69</b>       | <b>1.306.675,60</b>                  | <b>-93.486,91</b>    | <b>-7%</b>  |
| <b>2.</b>      | <b>Totale FUNZIONAMENTO E COSTI GENERALI</b>   | <b>1.213.188,69</b>       | <b>1.306.675,60</b>                  | <b>-93.486,91</b>    | <b>-7%</b>  |
|                | <b>COSTO STRUTT. TERRIT.</b>   | <b>6.322.660,91</b>       | <b>8.267.726,61</b>                  | <b>-1.945.065,70</b> | <b>-24%</b> |

**FEDERAZIONE ITALIANA DI ATLETICA LEGGERA**  
**PREVENTIVO ECONOMICO STRUTTURE TERRITORIALI - FUNZIONARI**  
**DELEGATI (QUADRO RIEPILOGATIVO)**  
**ESERCIZIO 2026**

Mod. S/A

**COSTO DELLA PRODUZIONE**

| Codice       | Denominazione                                      | A                         | B                                    | Differenza A - B |      |
|--------------|--|---------------------------|--------------------------------------|------------------|------|
|              |  | Preventivo Economico 2026 | Preventivo Economico Aggiornato 2025 | €                | %    |
| <b>1.</b>    | <b>ATTIVITA' SPORTIVA</b>                          |                           |                                      |                  |      |
| <b>1.02.</b> | <b>Costi per att. sportiva della Strutt. Terr.</b> |                           |                                      |                  |      |
| 1.02.01      | Attività agonistica                                | 1.329.187,15              | 1.569.148,63                         | -239.961,48      | -15% |
| 1.02.02      | Organizzazione Manifestazione Sportive             | 2.104.887,78              | 2.680.682,56                         | -575.794,78      | -21% |
| 1.02.03      | Corsi di formazione                                | 141.371,00                | 102.750,00                           | 38.621,00        | 38%  |
| 1.02.04      | Promozione Sportiva                                | 534.642,10                | 823.093,47                           | -288.451,37      | -35% |
| 1.02.05      | Contributi all'attività sportiva                   | 283.873,63                | 1.057.263,21                         | -773.389,58      | -73% |
| 1.02.06      | Gestione impianti sportivi                         | 715.510,56                | 728.113,14                           | -12.602,58       | -2%  |
| 1.02.        | Costi per att. sportiva della Strutt. Terr.        | 5.109.472,22              | 6.961.051,01                         | -1.851.578,79    | -27% |
| <b>1.</b>    | <b>ATTIVITA' SPORTIVA</b>                          | 5.109.472,22              | 6.961.051,01                         | -1.851.578,79    | -27% |
| <b>2.</b>    | <b>FUNZIONAMENTO E COSTI GENERALI</b>              |                           |                                      |                  |      |
| <b>2.02.</b> | <b>Funz. e costi gen. Struttura Terr.</b>          |                           |                                      |                  |      |
| 2.02.01      | Costi per i collaboratori                          | 277.959,89                | 304.310,23                           | -26.350,34       | -9%  |
| 2.02.02      | Organi e Commissioni                               | 136.721,25                | 190.492,61                           | -53.771,36       | -28% |
| 2.02.03      | Costi generali                                     | 798.507,55                | 811.872,76                           | -13.365,21       | -2%  |
| 2.02.        | Funz. e costi gen. Struttura Terr.                 | 1.213.188,69              | 1.306.675,60                         | -93.486,91       | -7%  |
| <b>2.</b>    | <b>FUNZIONAMENTO E COSTI GENERALI</b>              | 1.213.188,69              | 1.306.675,60                         | -93.486,91       | -7%  |
|              | <b>COSTO STRUTT. TERRIT.</b>                       | 6.322.660,91              | 8.267.726,61                         | -1.945.065,70    | -24% |

## Rendiconto finanziario

|           | Descrizione entrate / uscite                                    | 2026                | 2025                | 2024                |
|-----------|---|---------------------|---------------------|---------------------|
| A)        | <b>SALDO INIZIALE DI TESORERIA</b>                              | <b>€ 4.549.175</b>  | <b>€ 3.618.950</b>  | <b>€ 4.198.225</b>  |
|           | <b>FLUSSI DI TESORERIA DA GESTIONE DI ESERCIZI PRECEDENTI:</b>  |                     |                     |                     |
|           | + incassi di crediti da esercizi precedenti                     | 1.000.000           | 1.300.000           | 2.000.000           |
|           | - pagamenti di debiti da esercizi precedenti                    | -1.500.000          | -2.000.000          | - 2.500.000         |
| B)        | <b>SALDO FLUSSI DI TESORERIA DA ESERCIZI PRECEDENTI</b>         | <b>-€ 500.000</b>   | <b>-€ 700.000</b>   | <b>-€ 500.000</b>   |
|           | <b>FLUSSI DI TESORERIA DA GESTIONE DELL'ESERCIZIO CORRENTE:</b> |                     |                     |                     |
|           | <b>Incassi da gestione economica</b>                            |                     |                     |                     |
|           | da contributi dal CONI  | 14.929.774          | 15.151.029          | 15.151.029          |
|           | da contributi dallo stato, regioni ed enti                      | 1.700.000           | 2.500.000           | -                   |
|           | da quote dagli associati  | 4.000.000           | 3.000.000           | 2.500.000           |
|           | da ricavi da manifestazioni internazionali                      | 1.500.000           | 1.300.000           | 1.300.000           |
|           | da ricavi da manifestazioni nazionali                           | 200.000             | 200.000             | 250.000             |
|           | da ricavi da pubblicità e sponsorizzazione                      | 2.000.000           | 400.000             | 500.000             |
|           | da altri ricavi della gestione ordinaria                        | 700.000             | 230.000             | 270.000             |
|           | da organizzazione territoriale                                  | 6.500.000           | 5.500.000           | 5.500.000           |
|           | <b>Totale incassi da gestione economica</b>                     | <b>€ 31.529.774</b> | <b>€ 28.281.029</b> | <b>€ 25.471.029</b> |
|           | <b>Entrate da dismissioni</b>                                   |                     |                     |                     |
|           | di immobilizzazioni materiali                                   |                     |                     |                     |
|           | di immobilizzazioni immateriali                                 |                     |                     |                     |
|           | di immobilizzazioni finanziarie                                 |                     |                     |                     |
|           | di attività finanziarie non immobilizzate                       |                     |                     |                     |
|           | <b>Totale incassi da dismissioni</b>                            |                     |                     |                     |
|           | <b>Entrate da gestione finanziaria</b>                          |                     |                     |                     |
|           | da accensione mutui   |                     |                     |                     |
|           | da accensione prestiti  |                     |                     |                     |
|           | da interessi attivi bancari/postali                             | 15.000              | 2.500               | 3.000               |
|           | <b>Totale entrate da gestione finanziaria</b>                   | <b>€ 15.000</b>     | <b>€ 2.500</b>      | <b>€ 3.000</b>      |
| C1)       | <b>Totale flussi in entrata dell'esercizio corrente</b>         | <b>€ 31.544.774</b> | <b>€ 28.283.529</b> | <b>€ 25.474.029</b> |
|           | <b>Uscite da gestione economica</b>                             |                     |                     |                     |
|           | per attività sportiva centrale                                  | 15.000.000          | 13.000.000          | 13.500.000          |
|           | per attività sportiva periferica                                | 4.800.000           | 4.500.000           | 4.800.000           |
|           | per funzionamento centrale                                      | 8.000.000           | 7.000.000           | 6.000.000           |
|           | per funzionamento periferico                                    | 1.000.000           | 1.500.000           | 700.000             |
|           | per imposte   | 210.000             | 180.000             | 180.000             |
|           | <b>Totale pagamenti da gestione economica</b>                   | <b>€ 29.010.000</b> | <b>€ 26.180.000</b> | <b>€ 25.180.000</b> |
|           | <b>Uscite da investimenti</b>                                   |                     |                     |                     |
|           | per immobilizzazioni materiali                                  | 200.000             | 300.000             | 200.000             |
|           | per immobilizzazioni immateriali                                | 50.000              | 100.000             | 100.000             |
|           | per immobilizzazioni finanziarie                                |                     |                     |                     |
|           | per attività finanziarie non immobilizzate                      |                     |                     |                     |
|           | <b>Totale pagamenti da investimenti</b>                         | <b>€ 250.000</b>    | <b>€ 400.000</b>    | <b>€ 300.000</b>    |
|           | <b>Uscite da gestione finanziaria</b>                           |                     |                     |                     |
|           | per rimborso mutui  | 38.200              | 73.304              | 73.304              |
|           | per rimborso prestiti   |                     |                     |                     |
|           | da interessi passivi bancari/postali                            |                     |                     |                     |
|           | <b>Totale uscite da gestione finanziaria</b>                    | <b>€ 38.200</b>     | <b>€ 73.304</b>     | <b>€ 73.304</b>     |
| C2)       | <b>Totale flussi in uscita dell'esercizio corrente</b>          | <b>€ 29.298.200</b> | <b>€ 26.653.304</b> | <b>€ 25.553.304</b> |
| D)= C1-C2 | <b>SALDO FLUSSI DA GESTIONE DELL'ESERCIZIO CORRENTE</b>         | <b>€ 2.246.574</b>  | <b>€ 1.630.225</b>  | <b>-€ 79.275</b>    |
| E)= A+B+D | <b>SALDO FINALE DI TESORERIA AL 31/12</b>                       | <b>€ 6.295.749</b>  | <b>€ 4.549.175</b>  | <b>€ 3.618.950</b>  |




**Relazione del Collegio dei Revisori dei Conti  
al Bilancio di Previsione per l'esercizio 2026  
della Federazione Italiana di Atletica Leggera  
Sede Legale in Roma, Via Flaminia Nuova 830  
Codice Fiscale 05289680588 P. IVA 01384571004**

Il Bilancio di previsione 2026 della Federazione Italiana Atletica Leggera è stato approvato, con Delibera n. 1 dal Consiglio Federale nella riunione del 23 gennaio 2026, in deroga rispetto al termine previsto dall'art. 5 del Regolamento di amministrazione, alla luce dell'intervenuta proroga al 31.01.2026, di cui alla nota trasmessa dal CONI, prot. 7432 del 06.11.2025.

Ciò premesso, il Collegio dà atto che il budget economico in esame, raffrontato con i valori del budget assestato dell'anno precedente, è stato redatto seguendo lo schema di bilancio preventivo delle FSN alla luce delle modifiche apportate al piano dei conti, in linea con le istruzioni contenute nella Circolare del CONI – Servizi Amministrativi Prot. n. 582 del 06.10.2011, avente ad oggetto *“Disposizioni per le Federazioni Sportive Nazionali in materia di aggiornamento dei piani dei conti, di altre indicazioni in materia amministrativo – contabile e di controllo interno”*, alla quale ha fatto seguito la comunicazione Prot.n.706 del 30.11.2011, integrata con la comunicazione del Segretario generale del Coni del 27 ottobre 2016.

Il Collegio tiene conto, inoltre, delle istruzioni contenute nella *“Circolare illustrativa dei principi e criteri per la formulazione del “Regolamento di Contabilità delle Federazione Sportive Nazionali e delle Discipline Associate”, versione 2 dell'8 novembre 2004*, la quale prescrive, tra l'altro:

- a) Che il bilancio di previsione, per le Federazioni Nazionali che hanno *“Comitati Territoriali dotati di autonomia tecnico-contabile”* si concretizza nei seguenti documenti:
  - Preventivo Economico;
  - Pianificazione degli investimenti/disinvestimenti;
  - Pianificazione di Tesoreria.
- b) Che il Collegio dei Revisori dei Conti, deve redigere, collegialmente, la relazione accompagnatoria al Bilancio di Previsione, ai sensi dell'art. 3 comma 6 lett. c) del Regolamento di Amministrazione attualmente vigente in cui siano fornite valutazioni in ordine:
  - all'attendibilità dei ricavi;
  - alla congruità dei costi, degli investimenti e dei finanziamenti;
  - all'equilibrio economico e finanziario.

Handwritten signature and initials in blue ink, located at the bottom right of the page. The signature appears to be 'G.' with a large 'R' below it.



Il Collegio acquisisce i documenti esposti nella lettera a) di cui sopra, accompagnati dalla "Relazione" dello stesso Presidente Federale al bilancio Preventivo 2026.

Il Bilancio di Previsione 2026, all'esame, risulta quindi composto dai seguenti documenti previsti dalla circolare del CONI sopra richiamata:

- 1) Preventivo economico;
- 2) Pianificazione degli investimenti/disinvestimenti
- 3) Pianificazione di Tesoreria;
- 4) Relazione accompagnatoria del Presidente della Federazione.

Il Preventivo Economico 2026 risulta altresì composto:

- Dal quadro riepilogativo che espone i principali aggregati di costi e ricavi;
- Dal quadro analitico, che espone i costi ed i ricavi fino all'ultimo dettaglio.

Il Collegio prende atto che, a completamento dei dati necessari per la predisposizione del Bilancio in esame, sono pervenuti in Federazione n. 21 Bilanci di Previsione riguardanti tutti i Comitati Regionali Territoriali.

I valori del Bilancio preventivo 2026 sono stati confrontati con i valori del Preventivo 2025 assestato.

Il Preventivo Economico 2026 riepilogativo così risulta:

|                                       | Budget 2025       | Budget 2025 aggiornato | Budget 2026       |
|---------------------------------------|-------------------|------------------------|-------------------|
| <b>Valore della Produzione</b>        | <b>29.236.863</b> | <b>38.100.450</b>      | <b>32.511.207</b> |
| <i>Costi Attività Sportiva</i>        | <i>19.854.927</i> | <i>27.292.519</i>      | <i>21.630.733</i> |
| <i>Costi di Funzionamento</i>         | <i>8.777.876</i>  | <i>10.203.324</i>      | <i>10.161.155</i> |
| <b>Margine operativo lordo</b>        | <b>604.060</b>    | <b>604.607</b>         | <b>719.319</b>    |
| <i>Ammortamenti</i>                   | <i>400.000</i>    | <i>401.000</i>         | <i>526.459</i>    |
| <i>Oneri Diversi di Gestione</i>      | <i>10.000</i>     | <i>10.000</i>          | <i>10.000</i>     |
| <i>Varie</i>                          | <i>0</i>          | <i>0</i>               | <i>0</i>          |
| <b>Costi Produzione</b>               | <b>29.042.803</b> | <b>37.906.843</b>      | <b>32.328.347</b> |
| <b>Margine operativo netto</b>        | <b>194.060</b>    | <b>193.607</b>         | <b>182.860</b>    |
| <i>Proventi finanziari</i>            | <i>6.900</i>      | <i>7.353</i>           | <i>17.300</i>     |
| <b>Risultato operativo</b>            | <b>200.960</b>    | <b>200.960</b>         | <b>200.160</b>    |
| <i>Oneri finanziari</i>               | <i>960</i>        | <i>960</i>             | <i>160</i>        |
| <i>Accantonamento Rischi ed Oneri</i> | <i>0</i>          | <i>0</i>               | <i>0</i>          |
| <b>Risultato ante imposte</b>         | <b>200.000</b>    | <b>200.000</b>         | <b>200.000</b>    |
| <i>Tasse e imposte</i>                | <i>200.000</i>    | <i>200.000</i>         | <i>200.000</i>    |
| <b>Risultato d'esercizio</b>          | <b>0</b>          | <b>0</b>               | <b>0</b>          |



Di seguito si riporta il dettaglio delle entrate attese:

| <b>Entrate</b>                       | <b>2026</b>       | <b>2025 assestato</b> | <b>delta</b>       | <b>%</b>    |
|--------------------------------------|-------------------|-----------------------|--------------------|-------------|
| Contributi Sport e Salute            | 15.769.774        | 19.680.204            | - 3.910.430        | -20%        |
| Contributo Stato Regioni Enti Locali | 70.000            | 558.000               | - 488.000          | -87%        |
| Quote degli associati                | 4.053.500         | 3.946.500             | 107.000            | 3%          |
| Ricavi da manifestazioni             | 1.860.800         | 1.896.400             | - 35.600           | -2%         |
| Pubblicità e sponsorizzazioni        | 2.844.175         | 2.782.165             | 62.010             | 2%          |
| Altri ricavi                         | 816.000           | 400.455               | 415.545            | 104%        |
| Ricavi Comitati regionali            | 7.096.958         | 8.836.726             | - 1.739.768        | -20%        |
| <b>TOTALE</b>                        | <b>32.511.207</b> | <b>38.100.450</b>     | <b>- 5.589.243</b> | <b>-15%</b> |

Il Collegio ha proceduto alla verifica delle previsioni dei ricavi sulla base della documentazione prodotta:

#### **1) CONTRIBUTI SPORT E SALUTE**

Si accerta, che Sport e Salute S.p.A. ha assegnato - nella delibera del CDA del 23 dicembre 2025 - alla Federazione per l'anno 2026 un contributo totale pari ad € 15.769.774. Detto importo è rinvenibile dal sito istituzionale di Sport e Salute S.p.A.

Ai fini della redazione del bilancio preventivo 2026 la Federazione ha provveduto ad allocare i suddetti contributi tra PO/AL e la parte liberamente allocabile in funzione delle percentuali di attribuzione del 2026. I contributi di Sport e Salute allocati nel budget 2026 sono sommariamente:

Handwritten signature and initials in blue ink, located at the bottom right of the page.



| <b>CONTRIBUTI SPORT E SALUTE</b>   | <b>2026</b>       | <b>2025 assestato</b> | <b>delta</b>     | <b>%</b>     |
|------------------------------------|-------------------|-----------------------|------------------|--------------|
| ATTIVITA' PO/AL                    | 8.575.500         | 7.932.500             | 643.000          | 8%           |
| CONTRIBUTO IN AUTONOMIA GESTIONALE | 6.354.274         | 6.957.798             | - 603.524        | -9%          |
| ALTRI PROGETTI                     | 840.000           | 4.789.906             | -3.949.906       | -82%         |
| <b>TOTALE</b>                      | <b>15.769.774</b> | <b>19.680.204</b>     | <b>3.910.430</b> | <b>-20%%</b> |

## 2) SPONSORIZZAZIONI, PUBBLICITA' E DIRITTI

Al Collegio vengono consegnati i contratti stipulati con:

| <b>SPONSORIZZAZIONI PUBBLICITA'</b> | <b>Corrispettivi</b> | <b>Controprestazioni</b> | <b>Totale</b>    |
|-------------------------------------|----------------------|--------------------------|------------------|
| On                                  | 1.950.000            | -                        | 1.950.000        |
| Cogedi (Uliveto)                    | 55.000               | 24.800                   | 79.800           |
| Trenitalia S.p.A.                   | 495.000              | 105.000                  | 600.000          |
| Mondo S.p.A.                        | 30.000               | -                        | 30.000           |
| Drivalia S.p.A.                     | -                    | 52.375                   | 52.375           |
| Omegor                              | 52.000               | -                        | 52.000           |
| Pastificio Felicetti S.p.A.         | 80.000               | -                        | 80.000           |
| <b>TOTALE</b>                       | <b>2.662.000</b>     | <b>182.175</b>           | <b>2.844.175</b> |

Oltre ai contratti di cui sopra abbiamo ricevuto il contratto RAI pari ad euro 180.000 incluso tra i ricavi da Manifestazioni Nazionali.

## 3) QUOTE DEGLI ASSOCIATI SEDE CENTRALE

Le entrate proprie, stimate per l'esercizio 2026, sono pari ad euro 4.053.500 registrando un incremento rispetto al preventivo aggiornato 2025 nella misura di euro 107.000. Al Collegio è stata trasmessa una relazione esplicativa della stima delle entrate proprie della Federazione che illustra adeguatamente la formazione delle voci di entrata di che trattasi.



Nel dettaglio:

| <b>QUOTE DEGLI ASSOCIATI</b>            | <b>Centro</b>    |
|---|------------------|
| Quote di affiliazione                   | 142.000          |
| Quote di tesseramento                   | 3.690.000        |
| Multe e tasse gara                      | 165.000          |
| Diritti di segreteria                   | 46.500           |
| Quote abbonamento alla rivista federale | 10.000           |
| <b>TOTALE</b>                           | <b>4.053.500</b> |

#### **4) MANIFESTAZIONI INTERNAZIONALI E NAZIONALI**

L'evento più importante all'interno di questa voce è la manifestazione internazionale Golden Gala, prevista per il 04 giugno 2026, organizzata sulla base del contratto pluriennale del 9 maggio 2022 in associazione in partecipazione con Sport e Salute S.p.A., governata dal Comitato Tecnico di gestione di cui all'art. 7 del contratto citato, presenta voci di entrata pari ad euro 1.377.900. Sono inoltre previste entrate da manifestazioni nazionali per Euro 235.000 rispetto ad Euro 255.000 dello scorso esercizio.


#### **5) ATTIVITA' STRUTTURA TERRITORIALE**

Le entrate delle strutture territoriali stimate per l'esercizio 2026 sono pari ad euro 7.096.958 che include € 5.747.561 per quote associati che hanno trovato allocazione nell'apposita sezione.

Nel dettaglio:

| <b>QUOTE DEGLI ASSOCIATI</b> | <b>Territorio</b> |
|------------------------------|-------------------|
| Quote di affiliazione        | 818.275           |
| Quote di tesseramento        | 2.457.518         |
| Multe e tasse gara           | 1.668.477         |
| Diritti di segreteria        | 506.261           |
| Quote iscrizione a corsi     | 297.030           |
| <b>TOTALE</b>                | <b>5.747.561</b>  |

La differenza, pari ad € 1.349.397 è imputabile alle seguenti voci di entrata:





| <b>ATTIVITA' STRUTTURA TERRITORIALE</b> | <b>2026</b>      |
|---|------------------|
| contributi Stato ed Enti Locali         | 238.946          |
| ricavi da manifestazioni                | 100.905          |
| Altri ricavi dalla gestione ordinaria   | 1.009.546        |
|   | <b>1.349.397</b> |

### *COSTI*

Dall'analisi dei costi della produzione dell'attività centrale emerge che la riduzione dei costi della produzione è principalmente correlata alla assenza dei costi per la realizzazione di alcuni progetti speciali finanziati da Sport e Salute S.p.A. nel 2025.

Il Collegio prende atto che:

- La quota di competenza relativa al Trattamento di Fine Rapporto del Personale dipendente della Federazione, prevista per € 291.305, è stata calcolata sulla base del contratto nazionale del lavoro di riferimento e della normativa vigente in materia.
- La quota "ammortamento" per il funzionamento (mobili, arredi, macchinari, software), risulta appostata per euro 78.000, mentre la quota di ammortamento per l'attività sportiva è pari ad € 448.459. La stima è stata effettuata sulla base dei coefficienti previsti dal D.M. 31.12.1998 ed in ossequio ai criteri di valutazione di cui all'art. 2426 del Codice Civile.

Il Collegio, in ordine ai costi rappresentati nel Budget 2026, ne ha verificato la coerenza degli stessi rispetto all'attività istituzionale della Federazione.

Il Collegio procede, quindi, all'analisi del prospetto che illustra la "*Pianificazione degli investimenti/Disinvestimenti*".

Le previsioni di investimento per il 2026 ammontano ad € 250.000 e riguardano:

- Le immobilizzazioni materiali (attrezzature sportive, scientifiche, mobili, arredi e macchine di ufficio) per euro 156.250.
- Le immobilizzazioni immateriali per euro 93.750 riguardano l'acquisto di opere di ingegno, *royalties*, licenze d'uso e *software* e migliorie beni di terzi.

Il Collegio procede, quindi, alla verifica della "*Pianificazione di Tesoreria*"



## RACCOMANDA

Alla Federazione:

- di far sì che, prima di assumere progetti e/o di procedere a delibere di spesa, venga puntualmente verificata la certezza dei ricavi non disgiunta dalla relativa disponibilità finanziaria;
- di monitorare periodicamente, durante l'esercizio, le voci di entrate "proprie" della Federazione in quanto sostenute da processi di stima;
- di monitorare costantemente le voci di spesa dei Comitati Regionali e la loro corrispondenza rispetto al dato previsionale trasmesso ai fini della redazione del preventivo 2026, ovviamente nel rispetto dell'art. 24 dello Statuto Federale dove si riconosce ai vari Comitati una "*autonomia contabile, gestionale, amministrativa, programmatica e contrattuale*".
- di garantire un attento monitoraggio della spesa ed un costante presidio dei propri processi del controllo di gestione

Pertanto, ferme restando le raccomandazioni sopra formulate, esprime

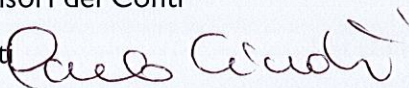
## PARERE FAVOREVOLE

al bilancio di previsione 2026 della Federazione Italiana Atletica Leggera, così come approvato dal Consiglio Federale con delibera n. I del 23 gennaio 2026.


Roma, 30 gennaio 2026

Il Collegio dei Revisori dei Conti

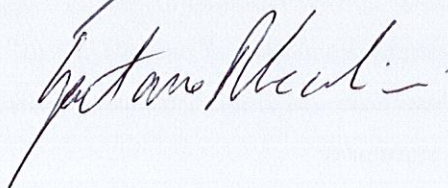
Dott. Carlo Cinotti



Dott. Gian Marco Committeri



Dott. Gaetano Rebecchini





Il Collegio prende atto, inoltre:

- Che non risultano previste entrate da dismissioni di immobilizzazioni
- Che le uscite per investimenti ammontano ad euro 250.000
- Che il saldo finale di tesoreria, presunto al 31.12.2026, ammonta ad euro 6.295.749 superiore, quindi, di euro 1.746.574 rispetto al saldo finale di tesoreria al 31.12.2025

Il saldo da flussi relativi alla gestione dell'esercizio è il seguente:

|  |                       |
|--|-----------------------|
| <b>Saldo iniziale tesoreria (da preventivo)</b>  | <b>euro 4.549.175</b> |
| flussi in entrata                                | euro 31.544.774       |
| flussi in uscita                                 | euro -29.298.200      |
| totale flussi da gestione                        | euro 2.246.574        |
| saldo flussi tesoreria da esercizi precedenti    | euro - 500.000        |
| <b>Saldo finale di tesoreria (da preventivo)</b> | <b>euro 6.295.749</b> |

Relativamente alla "*Pianificazione di Tesoreria*", il Collegio prende, altresì, atto che non sono previste possibili situazioni di squilibrio di tesoreria.

Dall'esame del "*Preventivo Economico*", della "*Pianificazione degli investimenti/disinvestimenti*" e della "*Pianificazione di Tesoreria*", il Collegio rileva che il "*Bilancio di Previsione 2026*" della Federazione risulta in equilibrio economico e finanziario.

Tutto ciò premesso, il Collegio dei Revisori dei Conti

### VERIFICATA

La documentazione predisposta dal Consiglio Federale relativa al "*Bilancio di Previsione 2026*" ed i principali documenti a supporto delle appostazioni economiche, finanziarie e di investimento,

### ACCERTATO

- che la documentazione fornita al Collegio risulta conforme a quanto prescritto dal CONI con la "*Circolare illustrativa dei principi e criteri per la formulazione del regolamento di contabilità delle federazioni Sportive Nazionali e delle Discipline Sportive Associate*", versione 3, dell'8 novembre 2004 e con la Circolare "*Disposizioni per le Federazioni Sportive Nazionali in materia di aggiornamento del piano dei conti, di altre indicazioni in materia amministrativo/contabile e di controllo interno*" del 6 ottobre 2011;
- che i programmi di attività per l'esercizio 2026, descritti nella relazione del preventivo risultano conformi allo spirito ed al dettato statutario;