

## DELIBERA DEL CONSIGLIO FEDERALE N. 71 DEL 12 LUGLIO 2025

OGGETTO: Bilancio di esercizio 2024 - Approvazione

### IL CONSIGLIO FEDERALE

- VISTO** lo Statuto Federale ed il Regolamento di amministrazione e contabilità della FIDAL;
- VISTA** la deliberazione del Consiglio Federale n. I del 30 gennaio 2024 con la quale veniva approvato il Preventivo economico e la relazione di Programma per l'esercizio 2024;
- ESAMINATA** la documentazione relativa agli schemi di Bilancio 2024 (relazione, stato patrimoniale, conto economico, rendiconto finanziario e nota integrativa) che formano parte integrante e sostanziale della presente deliberazione;


### DELIBERA

di approvare il Bilancio di esercizio 2024 corredato degli schemi di cui in premessa, comprensivi dei bilanci consuntivi presentati dai Comitati Regionali, da trasmettere al Collegio dei Revisori dei Conti per il parere di competenza.

Il Segretario Generale  
Alessandro Londi



Il Presidente Federale  
Stefano Mei



**FEDERAZIONE ITALIANA DI ATLETICA LEGGERA**  
**STATO PATRIMONIALE**  
**ESERCIZIO 2024**

Mod. S/A

**ATTIVO**

Denominazione	A	B	Differenza A - B	
	STATO PATRIMONIALE 2024	STATO PATRIMONIALE 2023	€	%
<b>SPA.B - IMMOBILIZZAZIONI</b>				
<b>SPA.B.01 - IMMOBILIZZAZIONI IMMATERIALI</b>				
SPA.B.01.03 - OPERE DELL'INGEGNO (ROYALTIES), LICENZE D'USO, SOFTWARE	82.650,61	35.849,79	46.800,82	131%
SPA.B.01.06 - IMMOBILIZZAZIONI IMMATERIALI IN CORSO E ACCONTI	743.338,09	221.380,86	521.957,23	236%
SPA.B.01.07 - MIGLIORIE SU BENI DI TERZI	775.305,32	356.155,86	419.149,46	118%
<b>TOTALE IMMOBILIZZAZIONI IMMATERIALI</b>	<b>1.601.294,02</b>	<b>613.386,51</b>	<b>987.907,51</b>	<b>161%</b>
<b>SPA.B.02 - IMMOBILIZZAZIONI MATERIALI</b>				
SPA.B.02.02 - ATTREZZATURE SPORTIVE	707.347,98	912.066,92	-204.718,94	-22%
SPA.B.02.04.01 - Mobili arredi	12.556,62	13.866,34	-1.309,72	-9%
SPA.B.02.04.02 - Macchine d'ufficio	149.918,11	68.735,26	81.182,85	118%
SPA.B.02.04.03 - Automezzi	17.963,96	13.439,93	4.524,03	34%
SPA.B.02.04.04 - Altre immobilizzazioni materiali	139.173,78	115.572,51	23.601,27	20%
SPA.B.02.04 - ALTRI BENI	319.612,47	211.614,04	107.998,43	51%
<b>TOTALE IMMOBILIZZAZIONI MATERIALI</b>	<b>1.026.960,45</b>	<b>1.123.680,96</b>	<b>-96.720,51</b>	<b>-9%</b>
<b>SPA.B.03 - IMMOBILIZZAZIONI FINANZIARIE</b>				
SPA.B.03.01 - PARTECIPAZIONI IN SOCIETA'	9.413,87	9.413,87		
<b>TOTALE IMMOBILIZZAZIONI FINANZIARIE</b>	<b>9.413,87</b>	<b>9.413,87</b>		
<b>TOTALE IMMOBILIZZAZIONI</b>	<b>2.637.668,34</b>	<b>1.746.481,34</b>	<b>891.187,00</b>	<b>51%</b>
<b>SPA.C - ATTIVO CIRCOLANTE</b>				
<b>SPA.C.01 - RIMANENZE</b>				
SPA.C.01.02 - RIMANENZE FINALI	378.534,00	4.635.416,85	-4.256.882,85	-92%
<b>TOTALE RIMANENZE</b>	<b>378.534,00</b>	<b>4.635.416,85</b>	<b>-4.256.882,85</b>	<b>-92%</b>
<b>SPA.C.02 - CREDITI</b>				
SPA.C.02.01 - CREDITI VERSO CLIENTI	1.738.613,99	1.843.714,56	-105.100,57	-6%
SPA.C.02.05.01 - CREDITI VERSO CONI E SPORT E SALUTE	2.774.352,88	165.108,00	2.609.244,88	1.580%
SPA.C.02.05.02 - CREDITI VERSO STATO, REGIONI ED ENTI LOCALI	1.018.746,79	13.000,00	1.005.746,79	7.737%



**FEDERAZIONE ITALIANA DI ATLETICA LEGGERA**  
**STATO PATRIMONIALE**  
**ESERCIZIO 2024**

Mod. S/A

**ATTIVO**

Denominazione	A	B	Differenza A - B	
	STATO PATRIMONIALE 2024	STATO PATRIMONIALE 2023	€	%
SPA.C.02.05.03 - CREDITI VERSO ERARIO	700.997,61	90.034,61	610.963,00	679%
SPA.C.02.05.04 - CREDITI VERSO ALTRI SOGGETTI	1.304.243,02	1.448.504,96	-144.261,94	-10%
SPA.C.02.05.90 - Crediti verso Personale	3.401,76	1.212,02	2.189,74	181%
SPA.C.02.05 - CREDITI VERSO ALTRI	5.801.742,06	1.717.859,59	4.083.882,47	238%
<b>TOTALE CREDITI</b>	<b>7.540.356,05</b>	<b>3.561.574,15</b>	<b>3.978.781,90</b>	<b>112%</b>
<b>SPA.C.03 - ATTIVITA' FINANZIARIE CHE NON COSTITUISCONO IMMOBILIZZAZIONI</b>				
<b>TOTALE ATTIVITA' FINANZIARIE CHE NON COSTITUISCONO IMMOBILIZZAZIONI</b>				
<b>SPA.C.04 - DISPONIBILITA' LIQUIDE</b>				
SPA.C.04.01.01 - C/C bancari	8.326.622,91	8.718.253,96	-391.631,05	-4%
SPA.C.04.01.02 - C/C postali	58.705,04	58.515,38	189,66	0%
SPA.C.04.01 - DEPOSITI BANCARI E POSTALI	8.385.327,95	8.776.769,34	-391.441,39	-4%
SPA.C.04.03 - CASSA	12.909,19	15.411,17	-2.501,98	-16%
<b>TOTALE DISPONIBILITA' LIQUIDE</b>	<b>8.398.237,14</b>	<b>8.792.180,51</b>	<b>-393.943,37</b>	<b>-4%</b>
<b>TOTALE ATTIVO CIRCOLANTE</b>	<b>16.317.127,19</b>	<b>16.989.171,51</b>	<b>-672.044,32</b>	<b>-4%</b>
<b>SPA.D - RATEI E RISCONTI</b>				
<b>SPA.D.01 - RATEI E RISCONTI ATTIVI</b>				
SPA.D.01.01.02 - rateo attivo COMITATI TERRITORIALI	160,00	7.391,21	-7.231,21	-98%
SPA.D.01.01 - Ratei attivi	160,00	7.391,21	-7.231,21	-98%
SPA.D.01.02.01 - Risconti attivi	113.141,03	109.343,79	3.797,24	3%
SPA.D.01.02.03 - Risconti attivi COMITATI TERRITORIALI	14.691,84	33.811,24	-19.119,40	-57%
SPA.D.01.02 - Risconti attivi	127.832,87	143.155,03	-15.322,16	-11%
<b>TOTALE RATEI E RISCONTI ATTIVI</b>	<b>127.992,87</b>	<b>150.546,24</b>	<b>-22.553,37</b>	<b>-15%</b>
<b>TOTALE RATEI E RISCONTI</b>	<b>127.992,87</b>	<b>150.546,24</b>	<b>-22.553,37</b>	<b>-15%</b>
<b>TOTALE STATO PATRIMONIALE ATTIVO</b>	<b>19.082.788,40</b>	<b>18.886.199,09</b>	<b>196.589,31</b>	<b>1%</b>



**PASSIVO**

Denominazione	A	B	Differenza A - B	
	STATO PATRIMONIALE 2024	STATO PATRIMONIALE 2023	€	%
<b>SPP.A - PATRIMONIO NETTO</b>				
<b>SPP.A.01 - FONDO DI DOTAZIONE</b>				
SPP.A.01.01 - Fondo di dotazione	1.000.000,00	1.000.000,00		
<b>TOTALE FONDO DI DOTAZIONE</b>	<b>1.000.000,00</b>	<b>1.000.000,00</b>		
<b>SPP.A.02 - RISERVE</b>				
SPP.A.02.01 - Riserve	653.526,14	653.526,14		
<b>TOTALE RISERVE</b>	<b>653.526,14</b>	<b>653.526,14</b>		
<b>SPP.A.03 - UTILI (PERDITA) PORTATO A NUOVO</b>				
SPP.A.03.01 - Utili (perdita) portato a nuovo	-731.410,99	-1.045.915,32	314.504,33	-30%
<b>TOTALE UTILI (PERDITA) PORTATO A NUOVO</b>	<b>-731.410,99</b>	<b>-1.045.915,32</b>	<b>314.504,33</b>	<b>-30%</b>
<b>SPP.A.04 - RISULTATO D'ESERCIZIO</b>				
SPP.A.04.01 - Risultato d'esercizio	143.315,90	314.504,33	-171.188,43	-54%
<b>TOTALE RISULTATO D'ESERCIZIO</b>	<b>143.315,90</b>	<b>314.504,33</b>	<b>-171.188,43</b>	<b>-54%</b>
<b>TOTALE PATRIMONIO NETTO</b>	<b>1.065.431,05</b>	<b>922.115,15</b>	<b>143.315,90</b>	<b>16%</b>
<b>SPP.B - FONDI PER RISCHI E ONERI</b>				
<b>SPP.B.03 - ALTRI FONDI PER RISCHI E ONERI</b>				
SPP.B.03.01 - Fondo oneri per rinnovi contrattuali personale federale	850.182,72		850.182,72	
SPP.B.03.02 - Liti, arbitraggi e risarcimenti	26.400,04		26.400,04	
SPP.B.03.03 - Cause legali in corso	45.726,93		45.726,93	
SPP.B.03.04 - Fondo oneri copertura perdita evento Campionati Europei Cross Torino		140.577,84	-140.577,84	-100%
SPP.B.03.05 - Fondo imposte	6.935,00	6.935,00		
<b>TOTALE ALTRI FONDI PER RISCHI E ONERI</b>	<b>929.244,69</b>	<b>147.512,84</b>	<b>781.731,85</b>	<b>530%</b>
<b>TOTALE FONDI PER RISCHI E ONERI</b>	<b>929.244,69</b>	<b>147.512,84</b>	<b>781.731,85</b>	<b>530%</b>
<b>SPP.C - TRATTAMENTO DI FINE RAPPORTO</b>				
SPP.C.01 - Debiti per trattamento di fine rapporto	2.167.531,80	2.001.135,74	166.396,06	8%
<b>TOTALE TRATTAMENTO DI FINE RAPPORTO</b>	<b>2.167.531,80</b>	<b>2.001.135,74</b>	<b>166.396,06</b>	<b>8%</b>





**PASSIVO**

Denominazione	A	B	Differenza A - B	
	STATO PATRIMONIALE 2024	STATO PATRIMONIALE 2023	€	%
<b>SPP.D - DEBITI</b>				
<b>SPP.D.03 - DEBITI VERSO BANCHE</b>				
SPP.D.03.01 - DEBITI VERSO BANCHE	4.660,56	21.734,23	-17.073,67	-79%
<b>TOTALE DEBITI VERSO BANCHE</b>	<b>4.660,56</b>	<b>21.734,23</b>	<b>-17.073,67</b>	<b>-79%</b>
<b>SPP.D.04 - DEBITI VERSO ALTRI FINANZIATORI</b>				
SPP.D.04.01 - DEBITI VERSO I.C.S. PER MUTUI PASSIVI	114.075,61	189.069,78	-74.994,17	-40%
<b>TOTALE DEBITI VERSO ALTRI FINANZIATORI</b>	<b>114.075,61</b>	<b>189.069,78</b>	<b>-74.994,17</b>	<b>-40%</b>
<b>SPP.D.05 - ACCONTI</b>				
SPP.D.05.01 - ACCONTI DA CLIENTI	1.418.212,39	1.377.761,77	40.450,62	3%
<b>TOTALE ACCONTI</b>	<b>1.418.212,39</b>	<b>1.377.761,77</b>	<b>40.450,62</b>	<b>3%</b>
<b>SPP.D.06 - DEBITI VERSO FORNITORI</b>				
SPP.D.06.01.01 - Debiti verso fornitori (<12 mesi)	1.289.601,09	1.356.305,13	-66.704,04	-5%
SPP.D.06.02.01 - Fatture da ricevere da fornitori (<12 mesi)	811.410,84	614.361,15	197.049,69	32%
SPP.D.06.04 - Note di credito da ricevere da fornitori	-124.738,42	-92.976,06	-31.762,36	34%
<b>TOTALE DEBITI VERSO FORNITORI</b>	<b>1.976.273,51</b>	<b>1.877.690,22</b>	<b>98.583,29</b>	<b>5%</b>
<b>SPP.D.08 - DEBITI VERSO SOCIETA' PARTECIPATE</b>				
<b>TOTALE DEBITI VERSO SOCIETA' PARTECIPATE</b>				
<b>SPP.D.11 - DEBITI TRIBUTARI</b>				
SPP.D.11.01.20 - Debiti V/Erario per IVA Split Payment Istituzionale	346,96	6.095,08	-5.748,12	-94%
SPP.D.11.01.21 - Debiti V/Erario per IVA Split Payment Istituzionale accantonata - Comitati Regionali	147,33	1.538,93	-1.391,60	-90%
SPP.D.11.01 - ERARIO C/IMPOSTE	32.122,97	8.121,31	24.001,66	296%
SPP.D.11.02 - ERARIO C/TRATTENUTE	423.802,83	180.702,72	243.100,11	135%
SPP.D.11.03 - Erario c/ ritenute imp. riv. TFR	1.864,58	1.644,54	220,04	13%
<b>TOTALE DEBITI TRIBUTARI</b>	<b>457.790,38</b>	<b>190.468,57</b>	<b>267.321,81</b>	<b>140%</b>
<b>SPP.D.12 - DEBITI VERSO ISTITUTI DI PREVIDENZA E SICUREZZA SOCIALE</b>				





**PASSIVO**

Denominazione	A	B	Differenza A - B	
	STATO PATRIMONIALE 2024	STATO PATRIMONIALE 2023	€	%
SPP.D.12.01.01 - INPS		279.200,32	-279.200,32	-100%
SPP.D.12.01 - DEBITI V/INPS	361.102,49	279.200,32	81.902,17	29%
SPP.D.12.02 - DEBITI V/INAIL	3.429,50	552,85	2.876,65	520%
SPP.D.12.04 - ALTRI	4.279,28	1.237,14	3.042,14	246%
<b>TOTALE DEBITI VERSO ISTITUTI DI PREVIDENZA E SICUREZZA SOCIALE</b>	<b>368.811,27</b>	<b>280.990,31</b>	<b>87.820,96</b>	<b>31%</b>
<b>SPP.D.13 - ALTRI DEBITI</b>				
SPP.D.13.01 - DEBITI VERSO CONI E SPORT E SALUTE	290.406,45	190.588,98	99.817,47	52%
SPP.D.13.02 - DEBITI VERSO ALTRE FEDERAZIONI		1.857,11	-1.857,11	-100%
SPP.D.13.05 - DEBITI VERSO ALTRI SOGGETTI	7.686.163,71	9.454.694,37	-1.768.530,66	-19%
SPP.D.13.90 - Debiti verso Personale già dipendente federale	562.897,66	784.305,59	-221.407,93	-28%
SPP.D.13.91 - Debiti verso personale ex-CONI Servizi SpA	216.417,25	436.958,28	-220.541,03	-50%
SPP.D.13.95 - Debito verso personale per accantonamento fondo di previdenza complementare (1%)	8.191,57	8.191,57		
<b>TOTALE ALTRI DEBITI</b>	<b>8.764.076,64</b>	<b>10.876.595,90</b>	<b>-2.112.519,26</b>	<b>-19%</b>
<b>TOTALE DEBITI</b>	<b>13.103.900,36</b>	<b>14.814.310,78</b>	<b>-1.710.410,42</b>	<b>-12%</b>
<b>SPP.E - RATEI E RISCONTI</b>				
<b>SPP.E.01 - RATEI E RISCONTI</b>				
SPP.E.01.01.02 - Ratei passivi COMITATI TERRITORIALI		86,26	-86,26	-100%
SPP.E.01.01 - Ratei passivi		86,26	-86,26	-100%
SPP.E.01.02.01 - Risconti passivi	1.470.679,40	841.978,32	628.701,08	75%
SPP.E.01.02.03 - Risconti passivi COMITATI TERRITORIALI	346.001,10	159.060,00	186.941,10	118%
SPP.E.01.02 - Risconti passivi	1.816.680,50	1.001.038,32	815.642,18	81%
<b>TOTALE RATEI E RISCONTI</b>	<b>1.816.680,50</b>	<b>1.001.124,58</b>	<b>815.555,92</b>	<b>81%</b>
<b>TOTALE RATEI E RISCONTI</b>	<b>1.816.680,50</b>	<b>1.001.124,58</b>	<b>815.555,92</b>	<b>81%</b>
<b>TOTALE STATO PATRIMONIALE PASSIVO</b>	<b>19.082.788,40</b>	<b>18.886.199,09</b>	<b>196.589,31</b>	<b>1%</b>







| **atletica  
italiana**

# **RELAZIONE DEL PRESIDENTE NAZIONALE AL BILANCIO CONSUNTIVO 2024**







## PREMESSA

Signori Consiglieri,

la presente relazione accompagna il Bilancio della Federazione Italiana di Atletica Leggera al 31 dicembre 2024 e ha lo scopo di offrire una panoramica generale sui principali eventi gestionali che hanno influenzato i risultati sportivi ed economici dell'esercizio.

Per quanto riguarda l'approvazione del bilancio, la Federazione ha fatto ricorso al termine di proroga compatibilmente alle cause legittimanti previste dall'art. 2364 del Codice Civile,

In data 5 marzo 2025, è stata formalmente richiesta l'autorizzazione per il differimento dell'approvazione del bilancio consuntivo al 15 luglio 2025, motivato dalla necessità di acquisire il bilancio consuntivo al 31 dicembre 2024 della Fondazione Euroroma 2024, comprensivo della relazione della società di revisione e del Collegio sindacale.


Tale autorizzazione è stata concessa in data 29 aprile 2025.

Rinviando alle Relazioni Tecniche dei Responsabili di Area e alla Nota Integrativa per il dettaglio dei risultati agonistici e dei dati economici, patrimoniali e finanziari, desidero qui evidenziare alcune considerazioni preliminari.

Il Consiglio Federale ha proseguito nell'attività di riorganizzazione e razionalizzazione dell'attività amministrativa, con particolare attenzione al coordinamento degli atti gestionali, al consolidamento delle informazioni e alla supervisione della gestione economica dell'anno, coerente con le linee guida definite dalla governance in carica.

Il bilancio è sottoposto a revisione contabile da parte della società Deloitte & Touche S.p.A. e la relazione della società di revisione verrà emessa in pari data del Consiglio Federale che approva il bilancio consuntivo

Alla luce di quanto sopra, intendo ora relazionarVi, in maniera sintetica, sullo stato di salute economico-finanziario della Federazione e sull'attività sportiva e gestionale sviluppata nel 2024, anno di particolare rilevanza per il nostro movimento, anche in considerazione del contesto olimpico e degli eventi internazionali che hanno coinvolto l'atletica italiana.





## BILANCIO

Il presente bilancio è stato predisposto in conformità alla normativa del Codice Civile interpretata ed integrata dai principi contabili e criteri elaborati dall'Organismo Italiano di Contabilità, agli schemi ed ai principi e criteri per la formulazione del regolamento di contabilità delle Federazioni Sportive Nazionali (FSN) e Discipline Sportive Associate (DSA) emanati dal CONI e al regolamento di amministrazione della Federazione.

Il bilancio d'esercizio al 31 dicembre 2024 è costituito dallo stato patrimoniale, dal conto economico, dal rendiconto finanziario e dalla nota integrativa.

Al Collegio dei Revisori dei Conti della Federazione spetta il controllo contabile. Il presente bilancio è assoggettato a revisione dalla Società di revisione Deloitte & Touche S.p.A.; la loro relazione è parte integrante dei documenti di bilancio che troverete in allegato. La relazione del Collegio dei Revisori verrà predisposta successivamente all'approvazione del bilancio d'esercizio da parte del Consiglio Federale e sarà poi parte integrante del bilancio stesso.

## BUDGET 2024

Il bilancio preventivo 2024, la cui stima prevedeva un risultato in utile di euro 305.000, è stato aggiornato da una variazione intervenuta nel corso dell'esercizio, che ha mantenuto l'avanzo di esercizio.

L'unica variazione al Budget 2024 si è chiusa in pareggio, quindi senza variazioni sul risultato presunto di esercizio.

Tra i maggiori ricavi si segnala l'importo di euro 3.198.130 riferito ai contributi assegnati da Sport e Salute e finalizzati alla promozione e valorizzazione dello sport nelle attività educative nelle scuole, l'importo di euro 398.000 riferito ai contributi CONI per gli atleti medagliati ai Giochi Olimpici di Parigi 2024 (euro 210.000) e per il Club Olimpico (euro 188.000), euro 275.000 quale incremento dei tesseramenti RunCard su base tendenziale rispetto al 2023 ed infine euro 160.000 riferito al contratto in controprestazione con la società Nexting srl per servizi di co-branding e co-marketing finalizzati alla promozione e commercializzazione del marchio FIDAL.

Tra i maggiori costi si evidenziano i contributi a società sportive per euro 107.884, compensi ai tutor scolastici per euro 3.194.130, premi agli atleti per euro 398.00 e costi dell'area Organizzazione per euro 54.904, importi che sono puntualmente correlati ai contributi finalizzati di Sport e Salute e CONI. I maggiori costi di funzionamento (complessivamente pari ad euro 63.547) Collaborazioni



professionali (euro 76.390), integrazione dei premi di assicurazione (euro 103.053) e maggiori costi per compensi e trasferte per gli Organi di Giustizia (euro 32.010) trovano la necessaria copertura dalle maggiori entrate da tesseramento RunCard per euro 275.000.

Di seguito una tabella che evidenzia gli scostamenti tra il budget iniziale e quello aggiornato.

BUDGET RIDAL 2024	Budget 2024	Budget 2024 aggiornato	Delta
<b>Valore della Produzione</b>			
1) Contributi Sport e Salute	16.777.551	20.161.309	3.383.758
2) Contributi Stato, Enti Pubblici, altri Enti	538.000	576.049	38.049
3) Quote degli associati	2.911.500	3.186.500	275.000
4) Ricavi da manifestazioni internazionali	1.319.695	1.325.087	5.392
5) Ricavi da Manifestazioni Nazionali	160.000	214.904	54.904
6) Ricavi da pubblicità e sponsorizzazioni	2.249.650	2.409.650	160.000
7) Altri ricavi della gestione ordinaria	446.580	554.559	107.979
8) Contributi C.I.P.	0	1.230	1.230
Valore della Produzione Attività Centrale	24.402.976	28.429.288	4.026.312
Valore della Produzione Attività Territoriale	6.305.200	6.305.200	0
<b>A Valore della Produzione</b>	<b>30.708.176</b>	<b>34.734.488</b>	<b>4.026.312</b>
<b>B1 Costi Attività Sportiva</b>			
1) Attività Naz. ed Int.le P.Q. e A.L.	8.406.171	8.919.363	513.192
2) Attività Rappresentative Nazionali	556.229	431.229	-125.000
3) Assicurazioni Manifestazioni Naz. Int.li	238.888	341.941	103.053
TOTALE P.Q. A.L.	9.201.288	9.692.533	491.245
ATTIVITA' SPORTIVA			0
4) Organizzazione manifestazioni sportive Int.li	1.894.595	1.864.960	-29.635
5) Organizzazione manifestazioni sportive Naz.li	848.796	973.700	124.904
6) Partecipazione Organismi Int.li	31.500	19.500	-12.000
7) Formazione, Ricerca e Documentazione	278.090	259.108	-18.982
8) Promozione Sportiva	1.923.332	4.927.333	3.004.001
9) Contributi per l'attività sportiva	1.575.200	1.689.184	113.984
10) Gestione Impianti Sportivi	160.000	160.000	0
11) Altri costi per l'attività sportiva	0	0	0
Costi Attività Sportiva Centrale	15.912.801	19.586.318	3.182.272
Costi Attività Sportiva Territoriale	4.950.212	4.950.212	0
<b>B1 Costi Attività Sportiva</b>	<b>20.863.013</b>	<b>24.536.530</b>	<b>3.673.517</b>
<b>B2 Costi Funzionamento</b>			
12) Personale e/o collaboratori	6.682.226	6.686.226	4.000
13) Organi e Commissioni federali	235.500	339.000	103.500
14) Costi per la comunicazione	363.110	402.968	39.858
15) Costi generali	595.743	742.180	146.437
16) Rimanenze materiali consumo per funzionamento	0	0	0
Costi di funzionamento Attività Centrale	7.876.579	8.170.374	293.795
Costi di Funzionamento Attività Territoriale	936.029	936.029	0
<b>B2 Costi Funzionamento</b>	<b>8.812.608</b>	<b>9.106.403</b>	<b>293.795</b>
<b>Margine operativo lordo A-B1-B2</b>	<b>1.032.555</b>	<b>1.091.555</b>	<b>59.000</b>
B3) Ammortamenti attività sportiva	353.000	353.000	0
B4) Ammortamenti funzionamento	94.700	94.700	0
B5) Accantonamento Rischi e oneri	0	59.000	59.000
B6) Oneri diversi di gestione	10.000	10.000	0
<b>B Costi della Produzione</b>	<b>30.133.321</b>	<b>34.159.633</b>	<b>4.026.312</b>
<b>Margine operativo netto A-B</b>	<b>574.855</b>	<b>574.855</b>	<b>0</b>
C Proventi finanziari	1.948	1.948	0
<b>Risultato operativo A-B+C</b>	<b>576.803</b>	<b>576.803</b>	<b>0</b>
D Oneri finanziari	1.803	1.803	0
<b>Risultato ante imposte A-B+C-D</b>	<b>575.000</b>	<b>575.000</b>	<b>0</b>
E Tasse e imposte	270.000	270.000	0
<b>Risultato d'esercizio</b>	<b>305.000</b>	<b>305.000</b>	<b>0</b>

## SINTESI DEI RISULTATI ECONOMICI

All'esito di tutte le scritture contabili, il bilancio al 31.12.2024 evidenzia un utile di euro 143.316, come da tabella sottostante, in cui sono riportati i risultati di esercizio dal 2020 al 2024.

BUDGET DAL 2024	Consuntivo 2020	Consuntivo 2021	Consuntivo 2022	Consuntivo 2023	Consuntivo 2024
<b>Valore della Produzione</b>					
1) Contributi Sport e Salute	14.398.011	14.469.059	15.684.710	15.647.466	23.994.057
2) Contributi Stato, Enti Pubblici, altri Enti	275.130	245.392	438.772	240.511	600.200
3) Quote degli associati	1.865.330	2.437.653	2.806.946	3.063.610	3.415.495
4) Ricavi da manifestazioni internazionali	1.130.084	1.687.354	1.950.939	1.260.028	1.283.546
5) Ricavi da Manifestazioni Nazionali	150.000	148.500	126.017	255.889	224.544
6) Ricavi da pubblicità e sponsorizzazioni	135.652	480.313	1.261.906	1.954.786	2.637.138
7) Altri ricavi della gestione ordinaria	390.897	773.459	523.598	733.050	882.978
8) Contributi C.I.P.	0	0	1.838	1.509	1.230
Valore della Produzione Attività Centrale	18.345.104	20.241.730	22.794.726	23.156.849	33.039.188
Valore della Produzione Attività Territoriale	5.407.827	6.974.297	8.207.588	8.547.824	8.853.237
<b>A Valore della Produzione</b>	<b>23.752.931</b>	<b>27.216.027</b>	<b>31.002.314</b>	<b>31.704.673</b>	<b>41.892.425</b>
<b>B1 Costi Attività Sportiva</b>					
1) Attività Naz. ed Int.le P.Q. e A.L.	3.619.681	7.514.565	8.125.545	8.078.143	9.676.011
2) Attività Rappresentative Nazionali	110.104	307.307	540.833	416.725	393.855
3) Assicurazioni Manifestazioni Naz. Int.li	339.583	289.343	275.856	275.666	385.702
TOTALE P.Q. A.L.	4.069.368	8.111.215	8.942.234	8.770.534	10.455.568
<b>ATTIVITA' SPORTIVA</b>					
4) Organizzazione manifestazioni sportive Int.li	1.634.765	2.065.896	2.553.378	2.557.606	2.075.314
5) Organizzazione manifestazioni sportive Naz.li	1.135.859	966.670	858.662	833.704	963.954
6) Partecipazione Organismi Int.li	320	7.182	14.822	12.138	14.158
7) Formazione, Ricerca e Documentazione	96.093	51.857	103.385	107.325	208.485
8) Promozione Sportiva	2.337.391	289.548	2.425.540	6.027.896	8.384.194
9) Contributi per l'attività sportiva	1.480.394	2.267.846	1.470.636	1.580.074	1.654.684
10) Gestione Impianti Sportivi	197.247	243.045	198.171	199.699	213.890
11) Altri costi per l'attività sportiva	0	0	0	0	0
12) Delta rimanenze materiale di consumo				-4.264.396	-378.534
Costi Attività Sportiva Centrale	10.951.437	14.003.259	16.566.828	15.824.580	23.591.713
Costi Attività Sportiva Territoriale	3.953.745	5.168.609	6.573.195	6.928.062	7.163.506
<b>B1 Costi Attività Sportiva</b>	<b>14.905.182</b>	<b>19.171.868</b>	<b>23.140.023</b>	<b>22.752.642</b>	<b>30.755.219</b>
<b>B2 Costi Funzionamento</b>					
12) Personale e/o collaboratori	5.718.615	5.614.570	5.976.919	6.477.520	7.431.434
13) Organi e Commissioni federali	107.626	272.307	135.599	163.694	318.684
14) Costi per la comunicazione	153.242	260.546	267.990	287.605	437.290
15) Costi generali	525.662	612.675	487.794	451.141	756.127
16) Rimanenze materiali consumo per funzionamento	-536.239	-639.036	-252.657	-371.024	
Costi di funzionamento Attività Centrale	5.968.906	6.121.062	6.615.645	7.008.936	8.943.535
Costi di Funzionamento Attività Territoriale	724.155	907.124	916.775	892.343	1.047.698
<b>B2 Costi Funzionamento</b>	<b>6.693.061</b>	<b>7.028.186</b>	<b>7.532.420</b>	<b>7.901.279</b>	<b>9.991.233</b>
<b>Margine operativo lordo A-B1-B2</b>	<b>2.154.688</b>	<b>1.015.973</b>	<b>329.871</b>	<b>1.050.752</b>	<b>1.145.973</b>
B3) Ammortamenti attività sportiva	428.760	606.318	558.860	569.823	504.888
B4) Ammortamenti funzionamento	43.169	38.805	33.095	44.108	38.708
B5) Accantonamento Rischi e oneri	505.137	29.666	514.754	6.935	72.127
B6) Accantonamento fondo svalutazione crediti	0	0	0	0	146.459
B7) Oneri diversi di gestione	410.532	156.890	79.410	30.259	116.395
<b>B Costi della Produzione</b>	<b>22.985.841</b>	<b>27.031.733</b>	<b>31.858.562</b>	<b>31.305.046</b>	<b>41.625.029</b>
<b>Margine operativo netto A-B</b>	<b>767.090</b>	<b>184.294</b>	<b>-856.248</b>	<b>399.627</b>	<b>267.396</b>
C Proventi finanziari	2.427	3.769	50.717	127.791	105.114
<b>Risultato operativo A-B+C</b>	<b>769.517</b>	<b>188.063</b>	<b>-805.531</b>	<b>527.418</b>	<b>372.510</b>
D Oneri finanziari	13.300	30.182	8.016	20.384	6.574
<b>Risultato ante imposte A-B+C-D</b>	<b>756.217</b>	<b>157.881</b>	<b>-813.547</b>	<b>507.034</b>	<b>365.936</b>
E Tasse e imposte	83.269	194.624	195.625	192.530	222.620
<b>Risultato d'esercizio</b>	<b>672.948</b>	<b>-36.743</b>	<b>-1.009.172</b>	<b>314.504</b>	<b>143.316</b>



L'esercizio chiuso al 31 dicembre 2024 si è concluso con un Valore della Produzione pari a euro 41.892.425, in crescita rispetto all'anno precedente. I Costi per l'attività sportiva ammontano a euro 30.755.219, mentre i Costi di funzionamento si attestano a euro 9.991.233.

Il Margine Operativo Lordo (MOL) risulta quindi pari a euro 1.145.973, in miglioramento rispetto al 2023, grazie a un aumento dei ricavi in quasi tutte le voci, ad eccezione delle manifestazioni nazionali, che hanno registrato un calo imputabile principalmente alla riduzione di euro 40.000 del contratto RAI per i diritti TV.

Il Risultato Operativo si attesta a euro 372.510, in diminuzione di euro 199.908 rispetto al 2023, a causa principalmente di: - Accantonamenti per rischi e oneri per euro 72.127, - Accantonamenti per svalutazione crediti di euro 146.459 - Oneri diversi di gestione per euro 116.395.

Il Risultato d'Esercizio, al netto delle imposte, è pari a euro 143.316.

L'azione della Federazione nel 2024 si è concentrata sulla promozione dell'atletica leggera a tutti i livelli, con particolare attenzione al Progetto Olimpico/Alto Livello, dato che il 2024 è stato anno olimpico. Ciò è avvenuto attraverso: - Attività istituzionali, in particolare i progetti speciali promossi da Sport e Salute e dal Dipartimento dello Sport, con costi rendicontati pari a euro 4.989.001; - Attività commerciale, incentrata soprattutto sui Campionati Europei di Atletica, svoltisi a Roma, a 50 anni dall'ultima edizione italiana.

A seguire, il documento presenta la movimentazione del patrimonio netto dal 2020 al 2024, illustrando l'evoluzione della struttura patrimoniale della Federazione:

Successivamente viene illustrata la movimentazione del patrimonio netto dal 2020 al 2024:

	Fondo di dotazione	Riserve	Utili / Perdite a nuovo	Risultato dell'esercizio	Totale
<b>Patrimonio netto al 31/12/2020</b>	<b>1.000.000</b>		<b>-19.423</b>	<b>672.949</b>	<b>1.653.526</b>
Destinazione risultato esercizio precedente		0	672.949	-672.949	0
Utilizzo riserve					0
Risultato esercizio corrente				-36.745	<b>-36.745</b>
<b>Patrimonio netto al 31/12/2021</b>	<b>1.000.000</b>		<b>653.526</b>	<b>-36.745</b>	<b>1.616.781</b>
Destinazione risultato esercizio precedente	0	0	-36.745	36.745	0
Utilizzo riserve	0	0	0	0	<b>0</b>
Risultato esercizio corrente	0	0	0	-1.009.171	<b>-1.009.171</b>
<b>Patrimonio netto al 31/12/2022</b>	<b>1.000.000</b>	<b>0</b>	<b>616.781</b>	<b>-1.009.171</b>	<b>607.611</b>
Destinazione risultato esercizio precedente			616.781	-1.009.171	607.611
Utilizzo riserve			-1.009.171	1.009.171	0
Risultato esercizio corrente				314.504	<b>314.504</b>
<b>Patrimonio netto al 31/12/2023</b>	<b>1.000.000</b>	<b>0</b>	<b>-392.389</b>	<b>314.504</b>	<b>922.115</b>
Destinazione risultato esercizio precedente			314.504	-314.504	0
Utilizzo riserve					0
Risultato esercizio corrente				143.316	<b>143.316</b>
<b>Patrimonio netto al 31/12/2024</b>	<b>1.000.000</b>		<b>-77.885</b>	<b>143.316</b>	<b>1.065.431</b>

La tabella di seguito riportata compara il budget 2024 iniziale, quello aggiornato dalla variazione e i consuntivi 2023 e 2024:

# RELAZIONE DEL PRESIDENTE NAZIONALE AL BILANCIO CONSUNTIVO 2024

BUDGET DAL 2024	Budget 2024	Budget 2024 aggiornato	Consuntivo 2024	Consuntivo 2023	Budget 2025	Delta
<b>Valore della Produzione</b>						
1) Contributi Sport e Salute	16.777.551	20.161.309	23.994.057	15.647.466	14.890.298	-5.271.011
2) Contributi Stato, Enti Pubblici, altri Enti	538.000	576.049	600.200	240.511		-576.049
3) Quote degli associati	2.911.500	3.186.500	3.415.495	3.063.610	3.086.500	-100.000
4) Ricavi da manifestazioni internazionali	1.319.695	1.325.087	1.283.546	1.260.028	1.602.900	277.813
5) Ricavi da Manifestazioni Nazionali	160.000	214.904	224.544	255.889	255.000	40.096
6) Ricavi da pubblicità e sponsorizzazioni	2.249.650	2.409.650	2.637.138	1.954.786	2.602.040	192.390
7) Altri ricavi della gestione ordinaria	446.580	554.559	882.978	733.050	400.000	-154.559
8) Contributi C.I.P.	0	1.230	1.230	1.509		-1.230
Valore della Produzione Attività Centrale	24.402.976	28.429.288	33.039.188	23.156.849	22.836.738	-5.592.550
Valore della Produzione Attività Territoriale	6.305.200	6.305.200	8.853.237	8.547.824	6.400.125	94.925
<b>A Valore della Produzione</b>	<b>30.708.176</b>	<b>34.734.488</b>	<b>41.892.425</b>	<b>31.704.673</b>	<b>29.236.863</b>	<b>-5.497.625</b>
<b>B1 Costi Attività Sportiva</b>						
1) Attività Naz. ed Int. Le P.Q. e A.L.	8.406.171	8.919.363	9.676.011	8.078.143	8.511.289	-408.074
2) Attività Rappresentative Nazionali	556.229	431.229	393.855	416.725	440.951	9.722
3) Assicurazioni Manifestazioni Naz. Int. Li	238.888	341.941	385.702	275.666	380.000	38.059
TOTALE P.Q. A.L.	9.201.288	9.692.533	10.455.568	8.770.534	9.332.240	-360.293
ATTIVITA' SPORTIVA						0
4) Organizzazione manifestazioni sportive Int. Li	1.894.595	1.864.960	2.075.314	2.557.606	1.894.400	29.440
5) Organizzazione manifestazioni sportive Naz. Li	848.796	973.700	963.954	833.704	866.796	-106.904
6) Partecipazione Organismi Int. Li	31.500	19.500	14.158	12.138	38.500	19.000
7) Formazione, Ricerca e Documentazione	278.090	259.108	208.485	107.325	224.590	-34.518
8) Promozione Sportiva	1.923.332	4.927.333	8.384.194	6.027.896	803.800	-4.123.533
9) Contributi per l'attività sportiva	1.575.200	1.689.184	1.654.684	1.580.074	1.505.200	-183.984
10) Gestione Impianti Sportivi	160.000	160.000	213.890	199.699	225.000	65.000
11) Altri costi per l'attività sportiva	0	0	0	0	0	0
12) Delta rimanenze materiale di consumo			-378.534	-4.264.396		0
Costi Attività Sportiva Centrale	15.912.801	19.586.318	23.591.713	15.824.580	14.890.526	-4.695.792
Costi Attività Sportiva Territoriale	4.950.212	4.950.212	7.163.506	6.928.062	4.964.401	14.189
<b>B1 Costi Attività Sportiva</b>	<b>20.863.013</b>	<b>24.536.530</b>	<b>30.755.219</b>	<b>22.752.642</b>	<b>19.854.927</b>	<b>-4.681.603</b>
<b>B2 Costi Funzionamento</b>						
12) Personale e/o collaboratori	6.682.226	6.686.226	7.431.434	6.477.520	6.578.162	-108.064
13) Organi e Commissioni federali	235.500	339.000	318.684	163.694	405.000	66.000
14) Costi per la comunicazione	363.110	402.968	437.290	287.605	195.000	-207.968
15) Costi generali	595.743	742.180	756.127	451.141	751.637	9.457
16) Rimanenze materiali consumo per funzionamento	0	0		-371.024		0
Costi di funzionamento Attività Centrale	7.876.579	8.170.374	8.943.535	7.008.936	7.929.799	-240.575
Costi di Funzionamento Attività Territoriale	936.029	936.029	1.047.698	892.343	848.077	-87.952
<b>B2 Costi Funzionamento</b>	<b>8.812.608</b>	<b>9.106.403</b>	<b>9.991.233</b>	<b>7.901.279</b>	<b>8.777.876</b>	<b>-328.527</b>
<b>Margine operativo lordo A-B1-B2</b>	<b>1.032.555</b>	<b>1.091.555</b>	<b>1.145.973</b>	<b>1.050.752</b>	<b>604.060</b>	<b>-487.495</b>
B3) Ammortamenti attività sportiva	353.000	353.000	504.888	569.823	320.000	-33.000
B4) Ammortamenti funzionamento	94.700	94.700	38.708	44.108	80.000	-14.700
B5) Accantonamento Rischi e oneri	0		72.127	6.935	0	0
B6) Accantonamento fondo svalutazione crediti	0	59.000	146.459	0	0	-59.000
B7) Oneri diversi di gestione	10.000	10.000	116.395	30.259	10.000	0
<b>B Costi della Produzione</b>	<b>30.133.321</b>	<b>34.159.633</b>	<b>41.625.029</b>	<b>31.305.046</b>	<b>29.042.803</b>	<b>-5.116.830</b>
<b>Margine operativo netto A-B</b>	<b>574.855</b>	<b>574.855</b>	<b>267.396</b>	<b>399.627</b>	<b>194.060</b>	<b>-380.795</b>
C Proventi finanziari	1.948	1.948	105.114	127.791	6.900	4.952
<b>Risultato operativo A-B+C</b>	<b>576.803</b>	<b>576.803</b>	<b>372.510</b>	<b>527.418</b>	<b>200.960</b>	<b>-375.843</b>
D Oneri finanziari	1.803	1.803	6.574	20.384	960	-843
<b>Risultato ante imposte A-B+C-D</b>	<b>575.000</b>	<b>575.000</b>	<b>365.936</b>	<b>507.034</b>	<b>200.000</b>	<b>-375.000</b>
E Tasse e imposte	270.000	270.000	222.620	192.530	200.000	-70.000
<b>Risultato d'esercizio</b>	<b>305.000</b>	<b>305.000</b>	<b>143.316</b>	<b>314.504</b>	<b>0</b>	<b>-305.000</b>



## AUTOFINANZIAMENTO

Di seguito il trend dell'autofinanziamento negli ultimi 4 anni a confronto con i contributi ricevuti dal CONI e Sport e Salute S.p.A.

Valori in €	Valori al 31.12.24	Valori al 31.12.23	Valori al 31.12.22	Valori al 31.12.21
Valore della produzione	41.892.424	31.704.674	31.002.314	27.216.027
di cui Contributi CONI/Sport e Salute	23.994.057	15.647.466	15.684.710	14.469.059
Risorse auto-generate	17.898.367	16.057.208	15.317.604	12.746.968
Risorse auto-generate %	43%	51%	49%	47%

Il decremento della percentuale delle risorse auto-generate dell'8% è imputabile all'incidenza dei contributi di Sport e Salute finalizzati ai progetti speciali per un importo pari ad euro 5.034.424 ovvero il 21% del totale dei contributi CONI/Sport e Salute.



## ATTIVITÀ STRUTTURE TERRITORIALI 2024

### Valore della produzione

Il valore della produzione della FIDAL Organizzazione Territoriale ammonta a euro 8.853.237 (pari al 21% del prodotto complessivo), con un aumento rispetto all'esercizio precedente di euro 305.413 (+4%), con un bilanciamento fra i diversi obiettivi. Difatti i contributi verso lo Stato e gli altri Enti pubblici sono aumentati del 9%, così come le quote degli associati, mentre il controbilanciamento è determinato dalla diminuzione degli altri ricavi della gestione e dai ricavi da manifestazioni.

BILANCIO 2024 / RICAVI	Contributi dello Stato, Enti Locali, altri soggetti	Quote degli associati	Ricavi da manifestazioni	Altri ricavi della gestione	Totale ricavi
COMITATO REGIONALE ABRUZZO	€ 0,00	€ 98.318,90	€ 0,00	€ 44,72	€ 98.363,62
COMITATO REGIONALE BASILICATA	€ 15.187,33	€ 29.478,10	€ 1.500,00	€ 0,00	€ 46.165,43
COMITATO PROVINCIA AUTONOMA DI BOLZANO	€ 51.634,80	€ 60.145,37	€ 7.500,00	€ 176,09	€ 119.456,26
COMITATO REGIONALE CALABRIA	€ 10.565,37	€ 59.404,29	€ 0,00	€ 0,00	€ 69.969,66
COMITATO REGIONALE CAMPANIA	€ 0,00	€ 247.613,69	€ 0,00	€ 28.860,00	€ 276.473,69
COMITATO REGIONALE EMILIA ROMAGNA	€ 1.000,00	€ 498.588,01	€ 0,00	€ 6.080,00	€ 505.668,01
COMITATO REGIONALE FRIULI VENEZIA GIULIA	€ 142.937,80	€ 247.735,01	€ 0,00	€ 30.577,00	€ 421.249,81
COMITATO REGIONALE LAZIO	€ 37.860,22	€ 614.760,76	€ 3.232,36	€ 871.793,29	€ 1.527.646,63
COMITATO REGIONALE LIGURIA	€ 5.160,00	€ 130.683,72	€ 0,00	€ 2.950,00	€ 138.793,72
COMITATO REGIONALE LOMBARDIA	€ 100.000,00	€ 1.082.266,74	€ 100.866,99	€ 231.086,71	€ 1.514.220,44
COMITATO REGIONALE MARCHE	€ 116.650,01	€ 281.852,10	€ 33.957,31	€ 74.069,72	€ 506.529,14
COMITATO REGIONALE MOLISE	€ 5.291,22	€ 23.150,38	€ 3.350,00	€ 0,00	€ 31.791,60
COMITATO REGIONALE PIEMONTE	€ 28.501,26	€ 556.879,20	€ 0,00	€ 800,00	€ 586.180,46
COMITATO REGIONALE PUGLIA	€ 27.000,00	€ 444.288,11	€ 0,00	€ 876,25	€ 472.164,36
COMITATO REGIONALE SARDEGNA	€ 225.914,13	€ 245.355,13	€ 0,00	€ 2.210,75	€ 473.480,01
COMITATO REGIONALE SICILIA	€ 343.639,77	€ 241.980,70	€ 0,00	€ 0,00	€ 585.620,47
COMITATO REGIONALE TOSCANA	€ 22.810,00	€ 314.989,46	€ 0,00	€ 8.070,50	€ 345.869,96
COMITATO PROVINCIA AUTONOMA DI TRENTO	€ 72.760,02	€ 77.531,30	€ 800,00	€ 24.698,00	€ 175.789,32
COMITATO REGIONALE UMBRIA	€ 9.510,80	€ 102.294,81	€ 0,00	€ 0,00	€ 111.805,61
COMITATO REGIONALE VALLE D'AOSTA	€ 9.804,00	€ 48.369,16	€ 4.000,00	€ 1.438,37	€ 63.611,53
COMITATO REGIONALE VENETO	€ 81.980,00	€ 652.252,37	€ 30.647,10	€ 17.507,50	€ 782.386,97
<b>TOTALE:</b>	<b>€ 1.308.206,73</b>	<b>€ 6.057.937,31</b>	<b>€ 185.853,76</b>	<b>€ 1.301.238,90</b>	<b>€ 8.853.236,70</b>

Il dettaglio delle voci è il seguente:

**A)** I contributi pubblici iscritti in bilancio ammontano a euro 1.308.207, con un incremento di euro 103.595, pari al 9% in più rispetto al 2023. Tale voce include i contributi concessi dalle Amministrazioni Pubbliche per la gestione degli impianti sportivi, per il sostegno alle società e per le manifestazioni sportive organizzate sul territorio al fine di promuovere l'atletica.

Tra i principali contributi ricevuti, si segnalano:

- Regione Sicilia: euro 340.137 per il potenziamento delle attività sportive isolate;
- Regione Sardegna: euro 225.914 per i contributi erogati alle società affiliate;
- Comune di Ancona: euro 89.946 per la gestione degli impianti PalaCasali e Conti;
- Comune di Caorle: euro 81.480 per l'organizzazione dei Campionati Italiani Cadetti e dei Campionati di Società Assoluti (CDS);
- Regione Friuli Venezia Giulia: euro 75.000 per il progetto Talento e euro 31.021 per l'organizzazione dei Play Together Athletics Alpe Adria Games 2024;
- Comune di Brescia: euro 50.000 per il Brescia Athletics Grand Prix;



- Regione Lombardia: euro 40.000 per il progetto Talento;
- Comune di Bari: euro 33.750 per la gestione dell'impianto Bellavista.

- B)** le quote degli associati iscritte in bilancio per euro 6.057.937 si sono incrementate rispetto all'esercizio precedente di euro 487.922 (+9%), originate prevalentemente dalle maggiori entrate derivanti dalle multe e tasse gara (+ euro 254.489) e dai diritti di segreteria (+ euro 177.441), indice di un'attività sul territorio brillante, soprattutto nell'organizzazione dei raduni, che vedono una crescente adesione, e della partecipazione alle rappresentative, occasioni di confronto e crescita;
- C)** I ricavi derivanti dalle manifestazioni ammontano a euro 185.854, registrando un decremento di euro 48.926 rispetto all'esercizio precedente. Tale calo è attribuibile principalmente alla riduzione delle vendite di biglietti (-68%), dovuta al fatto che i titoli di ingresso sono stati emessi esclusivamente per le manifestazioni indoor. Per quelle outdoor, si è preferito garantire una maggiore partecipazione attraverso l'ingresso gratuito;
- D)** gli altri ricavi della gestione ordinaria iscritti in bilancio per euro 1.301.239, con una diminuzione rispetto all'esercizio precedente di euro 237.179 (-15%), sono dovuti essenzialmente alla contrazione delle iscrizioni a corsi (-24%), in particolare delle scuole di atletica del C.R. Lazio, che hanno sofferto dello spostamento dei corsi dallo Stadio dei marmi a Tor di Quinto, meno agevole da raggiungere, comportando una perdita degli iscritti

## Costi della produzione

Il costo della produzione della FIDAL Organizzazione Territoriale ammonta a euro 8.211.204 (pari al 20% dei costi complessivi), con un aumento rispetto all'esercizio precedente di euro 390.799 (+5%), ossia sostanzialmente stabili.

BILANCIO 2024 / COSTI	Attività agonistica	Organizzazione Manifestazione Sportive	Corsi di formazione	Promozione Sportiva	Contributi all'attività sportiva	Gestione impianti sportivi	Costi per i collaboratori	Organi e Commissioni	Costi generali	Totale costi
COMITATO REGIONALE ABRUZZO	€ 35.910,86	€ 46.381,23	€ 3.612,10	€ 7.448,11	€ 0,00	€ 0,00	€ 6.464,69	€ 4.994,50	€ 8.731,50	€ 113.542,99
COMITATO REGIONALE BASILICATA	€ 17.762,34	€ 24.642,03	€ 187,60	€ 686,40	€ 1.500,00	€ 0,00	€ 3.538,84	€ 1.408,78	€ 49.725,99	€ 49.725,99
COMITATO PROVINCIA AUTONOMA DI BOLZANO	€ 14.329,32	€ 40.898,97	€ 1.913,00	€ 6.306,36	€ 0,00	€ 0,00	€ 3.570,85	€ 9.049,24	€ 27.334,03	€ 105.421,77
COMITATO REGIONALE CALABRIA	€ 29.347,93	€ 20.516,88	€ 0,00	€ 3.449,85	€ 0,00	€ 3.402,40	€ 0,00	€ 5.317,70	€ 7.801,35	€ 69.836,11
COMITATO REGIONALE CAMPANIA	€ 49.533,00	€ 73.822,42	€ 2.704,70	€ 15.053,75	€ 39.680,00	€ 28.572,69	€ 33.559,58	€ 8.428,01	€ 28.534,52	€ 279.888,67
COMITATO REGIONALE EMILIA ROMAGNA	€ 170.830,34	€ 164.007,47	€ 194,40	€ 19.360,57	€ 95.563,45	€ 0,00	€ 0,00	€ 3.739,98	€ 18.834,70	€ 472.530,91
COMITATO REGIONALE FRIULI VENEZIA GIULIA	€ 53.495,21	€ 194.573,48	€ 5.537,78	€ 6.442,45	€ 91.004,43	€ 20.385,19	€ 5.219,35	€ 9.376,94	€ 17.388,70	€ 409.423,53
COMITATO REGIONALE LAZIO	€ 127.010,20	€ 507.463,98	€ 11.450,07	€ 416.342,05	€ 0,00	€ 410.104,82	€ 0,00	€ 4.341,40	€ 113.304,75	€ 1.590.017,27
COMITATO REGIONALE LIGURIA	€ 33.347,47	€ 45.089,91	€ 1.529,60	€ 5.407,88	€ 0,00	€ 0,00	€ 15.953,50	€ 0,00	€ 5.341,18	€ 106.649,54
COMITATO REGIONALE LOMBARDIA	€ 298.697,70	€ 641.535,15	€ 15.273,06	€ 149.554,35	€ 130.353,92	€ 74.963,44	€ 34.146,80	€ 21.454,87	€ 137.195,67	€ 1.509.172,96
COMITATO REGIONALE MARCHE	€ 40.824,71	€ 189.101,98	€ 0,00	€ 37.127,99	€ 0,00	€ 147.899,36	€ 36.375,35	€ 15.136,96	€ 47.234,03	€ 513.700,28
COMITATO REGIONALE MOLISE	€ 7.327,97	€ 15.954,85	€ 0,00	€ 0,00	€ 0,00	€ 0,00	€ 0,00	€ 852,00	€ 2.537,56	€ 26.672,38
COMITATO REGIONALE PIEMONTE	€ 220.368,53	€ 71.821,82	€ 18.880,93	€ 66.861,01	€ 29.448,00	€ 0,00	€ 0,00	€ 8.254,60	€ 32.589,77	€ 448.224,66
COMITATO REGIONALE PUGLIA	€ 103.501,68	€ 235.895,82	€ 6.590,54	€ 9.128,00	€ 21.997,00	€ 41.019,73	€ 21.449,00	€ 15.925,34	€ 30.658,86	€ 486.165,97
COMITATO REGIONALE SARDEGNA	€ 40.778,38	€ 93.945,58	€ 1.814,00	€ 90,51	€ 183.590,57	€ 370,00	€ 10.045,74	€ 21.890,29	€ 13.803,03	€ 366.324,10
COMITATO REGIONALE SICILIA	€ 23.847,84	€ 26.071,46	€ 5.285,00	€ 0,00	€ 261.363,59	€ 0,00	€ 20.584,87	€ 8.250,08	€ 25.461,72	€ 379.864,56
COMITATO REGIONALE TOSCANA	€ 61.768,66	€ 184.043,20	€ 2.088,30	€ 0,00	€ 5.650,00	€ 0,00	€ 28.055,20	€ 4.603,80	€ 29.512,70	€ 315.721,86
COMITATO PROVINCIA AUTONOMA DI TRENTO	€ 83.060,36	€ 34.288,36	€ 0,00	€ 10.493,98	€ 23.243,57	€ 0,00	€ 2.400,00	€ 7.005,40	€ 6.843,43	€ 167.335,10
COMITATO REGIONALE UMBRIA	€ 40.475,85	€ 27.717,85	€ 800,00	€ 3.809,64	€ 3.200,00	€ 0,00	€ 12.678,30	€ 10.758,00	€ 12.360,61	€ 111.800,25
COMITATO REGIONALE VALLE D'AOSTA	€ 29.644,54	€ 10.150,85	€ 300,00	€ 0,00	€ 0,00	€ 0,00	€ 0,00	€ 730,00	€ 8.099,56	€ 48.924,95
COMITATO REGIONALE VENETO	€ 134.580,59	€ 383.687,45	€ 0,00	€ 5.907,46	€ 60.494,46	€ 0,00	€ 0,00	€ 25.364,18	€ 44.206,01	€ 654.240,15
<b>TOTALE:</b>	<b>€ 1.616.439,48</b>	<b>€ 3.031.610,74</b>	<b>€ 78.179,08</b>	<b>€ 763.470,36</b>	<b>€ 947.088,99</b>	<b>€ 726.717,53</b>	<b>€ 239.503,23</b>	<b>€ 189.012,13</b>	<b>€ 619.182,46</b>	<b>€ 8.211.204,00</b>

Il dettaglio delle voci è il seguente:

- A)** i costi per l'attività agonistica sono pari a euro 1.616.440, con un incremento di euro 80.681, +5%, rispetto al 2023. La voce comprende i costi sostenuti dai Comitati Territoriali per la preparazione degli atleti a livello decentrato. Infatti, le voci più rilevanti sono i costi di trasferta e soggiorno (euro 777.052), l'acquisto di materiale sportivo (euro 240.101) e i costi per staff tecnico (euro 300.944), che indicano l'ulteriore impegno a livello territoriale per l'anno olimpico;
  
- B)** I costi per l'organizzazione delle manifestazioni sportive sono iscritti in bilancio per un totale di euro 3.031.611, con un incremento del 5% rispetto all'esercizio precedente (+134.958). Tale aumento è sostanzialmente stabile rispetto al periodo precedente, indicando un contenimento delle spese relative all'organizzazione degli eventi.  
I principali costi sostenuti in questo capitolo di spesa sono quelli direttamente legati alle manifestazioni, e in particolare alle spese di trasferta e soggiorno (euro 401.505); indennità, diarie e rimborsi forfettari (euro 203.773), erogati al personale sul campo, di ausilio allo svolgimento delle gare; indennità, compensi, gettoni ed altre utilità ufficiali di gara, arbitri, commissari, cronometristi (euro 436.593), in diminuzione, controbilanciati dall'aumento dei compensi per prestazioni tecnico scientifiche (+161%), frutto dell'entrata a pieno regime della Riforma dello Sport;
  
- C)** I costi per i corsi di formazione ammontano a euro 78.179, con una diminuzione di euro 30.892 (-28%) rispetto all'esercizio precedente. Questi costi si riferiscono alle attività formative che i Comitati Territoriali svolgono sul proprio territorio. La riduzione è principalmente attribuibile alla cessazione delle attività legate ai progetti speciali, che si sono svolti prevalentemente nel 2023;
  
- D)** i costi per la Promozione sportiva sono iscritti in bilancio per euro 763.470, con una diminuzione di euro 98.159 (-11%) rispetto all'esercizio precedente. Tale riduzione è dovuta alla mancata attività relativa ai progetti speciali dedicati all'attività giovanile (RunCard Young, Piano Sviluppo e Talento), che, come già accennato, sono stati organizzati dai Comitati Regionali nel 2023;
  
- E)** i costi per i Contributi all'attività sportiva sono pari ad euro 974.089, con un incremento di euro 73.067 (+8%) rispetto al 2023, determinato dalla volontà di investire maggiormente nelle società, visto che il 2024 è stato l'anno olimpico e soprattutto dei Campionati Europei a Roma;
  
- F)** i costi per la Gestione degli impianti sportivi sono pari a euro 726.718, in aumento rispetto all'esercizio precedente (+12%), con un incremento dei costi per utenze e canoni e oneri locativi rispettivamente del 21% e del 252%, a causa dell'inflazione e del rinnovo delle concessioni di diversi impianti;
  
- G)** I costi per i collaboratori sono iscritti in bilancio per un importo di euro 203.503, con un incremento significativo rispetto all'esercizio precedente, pari a euro 182.623 (+321%). Questo aumento è stato determinato dalla necessità dei Comitati Territoriali di far fronte alla carenza di personale, a seguito di un incremento delle attività e di un numero maggiore di incombenze.



Inoltre, l'entrata in vigore della legge 36/21, a partire dal 1° luglio 2023, ha comportato un impegno maggiore di risorse nel 2024, essendo il primo anno in cui tale normativa è stata applicata per l'intero esercizio.

In questo programma è importante precisare che è inclusa anche la quota parte del costo del personale a carico degli Organi Territoriali, pari a euro 1.043.843. Tale importo è inglobato nei costi generali del personale federale;

**H)** I costi per gli Organi e le Commissioni ammontano a euro 189.012, registrando una diminuzione di euro 2.187 rispetto al 2023. Nonostante il 2024 sia stato un anno elettorale, con il rinnovo di tutte le cariche elettive e l'organizzazione delle assemblee regionali, i costi sono rimasti sostanzialmente stabili, con un incremento del 17,249% rispetto all'esercizio precedente, compensato però dalla diminuzione di tutte le altre voci, ad eccezione dei compensi per i Revisori dei Conti Regionali, che ammontano a euro 47.966 (+27%);

**I)** I costi generali ammontano a euro 619.182, con una diminuzione di euro 25.081 (-4%) rispetto all'esercizio precedente, risultando quindi sostanzialmente costanti. Tale contenimento dei costi ha seguito le indicazioni di economicità fornite negli anni dagli Organi centrali e dal CONI, attraverso diverse circolari.

In conclusione, il risultato economico prodotto dai Comitati Territoriali, al lordo dei trasferimenti ricevuti dalla sede centrale, è di euro 143.039.

Nella tabella seguente sono illustrati i rapporti patrimoniali tra FIDAL centrale e gli Organi Territoriali per il 2024, che contribuiscono al risultato di gestione dei Comitati Regionali, ma che non vengono inclusi nel loro conto economico.

Comitato Regionale	Quote di affiliazione	Quote di tesseramento	Contributo affiliazione / tesseramento	Fondo di solidarietà	Altri contributi	Totale contributi FIDAL CENTRALE (al netto dei contributi affiliazione/te sseramento) 2024	Disponibilità liquide 2024	Risultati economici 2024
COMITATO REGIONALE ABRUZZO	€ 18.265,00	€ 46.475,90	€ 64.740,90	€ 1.480,64		€ 1.480,64	€ 168.137,60	-€ 2.124,23
COMITATO REGIONALE BASILICATA	€ 6.755,00	€ 13.304,10	€ 20.059,10	€ 1.373,51		€ 1.373,51	€ 59.797,98	-€ 8.444,85
COMITATO PROVINCIA AUTONOMA DI BOLZANO	€ 14.455,00	€ 32.291,57	€ 46.746,57	€ 906,54		€ 906,54	€ 49.389,30	€ 6.022,04
COMITATO REGIONALE CALABRIA	€ 13.200,00	€ 21.270,09	€ 34.470,09	€ 1.849,53		€ 1.849,53	€ 29.649,57	€ 3.548,63
COMITATO REGIONALE CAMPANIA	€ 40.520,00	€ 108.564,75	€ 149.084,75	€ 2.083,14	€ 25.000,00	€ 27.083,14	€ 183.539,12	€ 26.689,83
COMITATO REGIONALE EMILIA ROMAGNA	€ 56.745,00	€ 212.701,51	€ 269.446,51	€ 1.017,31		€ 1.017,31	€ 578.481,09	€ 46.534,34
COMITATO REGIONALE FRIULI VENEZIA GIULIA	€ 27.280,00	€ 77.787,81	€ 105.067,81	€ 841,61	€ 5.000,00	€ 5.841,61	€ 224.835,26	-€ 8.605,83
COMITATO REGIONALE LAZIO	€ 64.445,00	€ 262.485,44	€ 326.930,44	€ 1.708,08	€ 364.629,00	€ 366.337,08	€ 728.500,04	€ 63.614,73
COMITATO REGIONALE LIGURIA	€ 19.165,00	€ 60.232,62	€ 79.397,62	€ 1.721,94	€ 7.500,00	€ 9.221,94	€ 166.989,13	-€ 5.901,97
COMITATO REGIONALE LOMBARDIA	€ 162.630,00	€ 508.059,24	€ 670.689,24	€ 1.480,39		€ 1.480,39	€ 777.589,05	-€ 172.288,82
COMITATO REGIONALE MARCHE	€ 27.105,00	€ 78.622,90	€ 105.727,90	€ 1.262,67	€ 65.000,00	€ 66.262,67	€ 145.795,16	€ 10.536,07
COMITATO REGIONALE MOLISE	€ 4.750,00	€ 10.466,38	€ 15.216,38	€ 938,00		€ 938,00	€ 12.959,59	€ 1.723,95
COMITATO REGIONALE PIEMONTE	€ 62.740,00	€ 214.915,20	€ 277.655,20	€ 2.007,39		€ 2.007,39	€ 608.963,05	€ 5.361,51
COMITATO REGIONALE PUGLIA	€ 76.560,00	€ 161.330,97	€ 237.890,97	€ 2.513,50		€ 2.513,50	€ 323.701,11	-€ 56.703,81
COMITATO REGIONALE SARDEGNA	€ 33.060,00	€ 92.774,90	€ 125.834,90	€ 5.774,93		€ 5.774,93	€ 248.757,14	€ 81.945,73
COMITATO REGIONALE SICILIA	€ 55.215,00	€ 110.696,70	€ 165.911,70	€ 6.801,88		€ 6.801,88	€ 799.654,29	€ 164.140,77
COMITATO REGIONALE TOSCANA	€ 46.735,00	€ 155.712,26	€ 202.447,26	€ 1.177,61		€ 1.177,61	€ 440.965,99	-€ 5.891,58
COMITATO PROVINCIA AUTONOMA DI TRENTO	€ 12.900,00	€ 38.326,30	€ 51.226,30	€ 1.095,09		€ 1.095,09	€ 44.954,95	-€ 21.784,93
COMITATO REGIONALE UMBRIA	€ 16.200,00	€ 56.803,81	€ 73.003,81	€ 1.324,22	€ 12.000,00	€ 13.324,22	€ 121.349,71	€ 13.758,58
COMITATO REGIONALE VALLE D'AOSTA	€ 2.905,00	€ 15.040,16	€ 17.945,16	€ 1.941,27		€ 1.941,27	€ 39.960,23	-€ 9.377,89
COMITATO REGIONALE VENETO	€ 70.710,00	€ 249.397,28	€ 320.107,28	€ 700,75		€ 700,75	€ 396.742,84	€ 10.286,82
<b>TOTALE:</b>	<b>€ 832.340,00</b>	<b>€ 2.527.259,89</b>	<b>€ 3.359.599,89</b>	<b>€ 40.000,00</b>	<b>€ 479.129,00</b>	<b>€ 519.129,00</b>	<b>€ 6.150.712,20</b>	<b>€ 143.039,09</b>

## Progetto PISTA – Piano di Sviluppo del Talento - 229

### Obiettivo

Scoprire, formare e accompagnare giovani talenti dell'atletica leggera verso l'alto livello.

Attività realizzate nel 2024:

- Attivazione di oltre 100 Poli Territoriali del Talento in tutta Italia.
- Coinvolgimento di circa 1300 giovani atleti e 300 società sportive.
- Partecipazione ai Campionati Studenteschi di Atletica Leggera su Pista (Pescara, maggio 2024).
- Risultati tecnici di rilievo: primati regionali e medaglie individuali.
- Formazione continua per tecnici e monitoraggio dei progressi atletici.

### Risultato chiave

Consolidamento della rete di talent scouting e crescita tecnica dei giovani atleti.

## Progetto RunCard Silver – “Senior in Movimento” - 230

### Obiettivo

Incentivare l'attività fisica tra gli over 65, migliorando salute e benessere attraverso l'atletica leggera.

Attività realizzate nel 2024:

- Prosecuzione dei corsi di camminata sportiva e attività motoria per la popolazione senior.
- Partecipazione attiva agli eventi master, tra cui Campionati Italiani Master su pista (Roma, giugno 2024): oltre 1400 atleti partecipanti, con numerosi primati di categoria. Questo dimostra un forte coinvolgimento della popolazione senior, coerente con gli obiettivi del progetto.
- Promozione del progetto attraverso eventi locali e campagne informative.

### Risultato chiave

Forte coinvolgimento della popolazione senior e consolidamento della rete di ASD aderenti.

## Progetto Porte Aperte allo Sport - 235

### Obiettivo

Favorire l'inclusione sociale e l'accesso allo sport per bambini, ragazzi (6-17 anni) e famiglie.

Attività realizzate nel 2024:

- Open Day sportivi in diverse città italiane, tra cui Courmayeur, dove le associazioni sportive hanno offerto attività gratuite per bambini e famiglie per promuovere l'inclusione e l'avviamento allo sport;
- Attività gratuite nelle scuole: 24 ore di sport curricolare in oltre 150 istituti.
- Corsi extra-scolastici di almeno 6 mesi per bambini e genitori.
- Formazione per tecnici e docenti sul tema dell'inclusione e del gender gap.
- Coinvolgimento attivo delle famiglie e attenzione ai minori con disabilità.

### Risultato chiave

Rafforzamento del legame tra scuola, sport e comunità locale.



## Progetto RunCard Young - 237

### Obiettivo

Promuovere l'atletica leggera tra i giovani (8-15 anni) attraverso corsi strutturati e accessibili.

Attività realizzate nel 2024:

- Prosecuzione dei corsi di avviamento all'atletica in collaborazione con ASD/SSD selezionate.
- Attività promozionali nelle scuole e sul territorio per il reclutamento di nuovi giovani tesserati.
- Supporto alle società sportive con strumenti di comunicazione e visibilità.
- Organizzazione dei "Trofei di Corsa" come evento conclusivo del percorso formativo.

Nella tabella sottostante i costi sostenuti per ogni progetto tra il 2023 e il 2024:

Descrizione progetto	Consuntivo al 31 dicembre 2024
Piano Sviluppo Talento	2.651.010
Runcard Silver	662.414
Porte Aperte allo Sport	500.000
Runcard Young	1.221.000
<b>TOTALE</b>	<b>5.034.424</b>



## AREA TECNICA

### Progetto: Atleti - 248 e 252

La struttura tecnica federale al servizio delle squadre nazionali permane stabilmente guidata dal Prof. Antonio La Torre con il supporto dei suoi Vice, Roberto Pericoli (Assoluto) e Tonino Andreozzi (Giovanile). In generale l'articolazione della struttura federale si dipana per settori (Velocità, Ostacoli, Marcia, Salti, Endurance, Lanci, Prove Multiple. Ad Antonio La Torre fa riferimento il comparto Scientifico e Sviluppo, con in primis le attività di Valutazione e Ricerca affidate all'assistente del Direttore Scientifico e Sviluppo Valutazione e Ricerca, Stefano Serranò. Un unico contenitore "Endurance" ri-comprende i settori Mezzofondo e Corsa in Montagna, Trail e Ultradistanze.

Il 2024 è l'anno delle sfide tecniche e metodologiche complesse: dai Campionati Europei in casa, a Roma, alle Olimpiadi parigine poche settimane dopo. Il 2024 azzurro narrato in ordine cronologico si dipana attraverso risultati individuali in competizioni "private" e obiettivi raggiunti invece vestendo proprio la maglia azzurra.

I primi segnali di un anno interessante arrivano dalle indoor dove l'under 18 Elisa Valensin riscrive il record italiano U20 dei 200m e dal cross con Nadia Battocletti che lotta per la vittoria al Cross del Campaccio, conquistando un secondo posto di prestigio. La coda "indoor" di gennaio vede l'ostacolista Lorenzo Simonelli battere con 7.50 il primato italiano dei 60hs a Lodz (Polonia), Zaynab Dosso migliora il proprio primato dei 60m portandolo a 7.05, Pietro Arese segna il primato nei 1500 di Padova (3:37.03), Sveva Gerevini porta il limite nazionale del pentathlon a 4538 punti ad Aubiere (Francia).







**Febbraio** vede il recente record italiano dei 1500m indoor cambiare padrone: prima Federico Riva stampa 3:36.74, poi Ossama Meslek ferma il cronometro una prima volta a 3:36.04 e una seconda a 3:35.63. Furlani migliora il proprio primato europeo U20 con un salto da 8,08m, Elisa Molinarolo porta il primato nazionale dell'asta indoor a 4.63m che qualche giorno dopo Roberta Bruni porterà a 4.65m e che la stessa Molinarolo si riprenderà (4,66m), Pietro Aresu si prende il record dei 3000m indoor con 7:38.42. Zaynab Dosso ritocca ancora il record nazionale dei 60m con 7.02. Leonardo Fabbri porta il record italiano del peso indoor a 22,37m. Ancora Furlani al primato europeo U20 e italiano assoluto del lungo con 8,34m e ancora Simonelli che scende a 7.48 e poi a 7.46 sui 60hs. Catalin Tecuceanu sugli 800m è record nazionale con 1:45.00.

Arriva l'exploit di Yemaneberhan Crippa in maratona: 2h06:06 a Siviglia per il nuovo record italiano, con in scia due ottime prestazioni (entrambe da 2h07') per Eyob Faniel e Daniele Meucci. Al femminile Sofii Yaremchuk pareggia il limite italiano di 1h08:27 sulla mezza maratona e Federica Moroni segna il record italiano della 100km (7h27:50).

Gli Under 18 cambiano le statistiche storiche indoor della categoria: Daniele Inzoli porta la Miglior Prestazione Italiana nel lungo a 7,62m, Elisa Valensin ritocca la MPI U20 sui 200m con 23.72, Diego Nappi fa lo stesso per l'U18 maschili con 21.52 e Kyan Escalona sposta il limite U18 dei 60hs a 7.59. Aurora Vicini con 1,92 segna il record italiano U20 dell'alto indoor.

Dall'1 al 3 **marzo** è tempo di mondiali indoor a Glasgow: Furlani e Simonelli argento, Dosso e Fabbri bronzo. L'Italia è terza nella classifica a punti; Simonelli è ancora record italiano (7.43 - 60hs) così come Sveva Gerevini (4559pt - pentathlon).

In sintesi:

Argento - Lorenzo Simonelli (60hs), Mattia Furlani (lungo)

Bronzo - Leonardo Fabbri (peso), Zaynab Dosso (60)

Quarto posto - Catalin Tecuceanu (800), Zane Weir (peso), Sveva Gerevini (pentathlon)

Quinto posto - Emmanuel Ihemeje (triplo)

Settimo posto - Pietro Arese (3000), Larissa Iapichino (lungo)

Ottavo posto - Chituru Ali (60)

Dalla strada arriva il record italiano di Massimo Stano sulla 20km di marcia: 1h17.26 a Taicang.

A Leiria va in scena la Coppa Europa di Lanci con alcuni azzurri protagonisti assoluti e U23: Zane Weir è oro nel peso (21,55m), Giovanni Frattini vince il giavellotto U23 (76,21m), la squadra U23 femminile agguanta l'oro, Sara Fantini sale sul terzo gradino del podio nel martello, Margherita Randazzo ed Emily Conte sono entrambe bronzo U23 rispettivamente nel giavellotto e nel disco.

**Aprile** si apre con il record italiano di Nadia Battocletti sui 10km su strada a Parigi, 31'19" di buon auspicio. Sulle distanze spurie di 150m e 300hs si vedono le Migliori Prestazioni Italiane di Rebecca Borga e Mario Lambrugh, sui 1000m juniores Manuel Zanini fa segnare la MPI di categoria con un probante 2.19.79.

La marcia azzurra si fa trionfale ai Mondiali di Marcia di Antalya, con l'oro di Francesco Fortunato e Valentina Trapletti nella formula della maratona di marcia a staffetta. A corredo di questa vittoria i







due ottimi bronzi a squadre di juniores maschili e femminili.

Yemaneberhan Crippa segna il proprio secondo record nazionale dell'anno, portando il limite di 10km su strada a 27'08" (Herzogenaurach).

Negli stessi giorni Eloisa Coiro e Francesco Pernici segnano le MPI sulle distanze spurie rispettivamente dei 600m e dei 600m U23.

Primo **Maggio** di corsa ad Oderzo con il Trofeo Opitergium, incontro internazionale di corsa su strada U20: il team maschile fa proprio l'oro a squadre, quello femminile l'argento.

Tempo di Campionati Mondiali di Staffette a Nassau, gli azzurri qualificano quattro staffette su cinque per i giochi di Parigi. Intanto è già nel futuro della velocità azzurra la Cadetta Doualla che fa segnare la MPI di categoria sui 100m con un sensazionale 11.46.

Maggio è anche un 15 maggio di meravigliosa "follia" sportiva a Savona: Leonardo Fabbri al record italiano del peso (22,95m), Zaynab Dosso lo imita nei 100m (11.02) e Mattia Furlani si accoda segnando il record mondiale U20 del lungo (8,36m). Qualche giorno dopo Lorenzo Simonelli è di nuovo record italiano, stavolta sui 110hs (13.21) di Nancy. Tre giorni dopo tocca a Pietro Arese: record italiano sui 1500m (3:32.13 a Oslo).

**Giugno** è il mese degli Europei. Prima i Campionati Europei Off-Road di Annecy, poi Roma.

Se Annecy è inusualmente avara di soddisfazioni per i colori azzurri ("solo" 5 medaglie: argento per il Team U20 maschile; bronzo per le squadre uomini Mountain Classic, donne Trail, U20 femminili Uphill, U20 femminili Mountain Classic), Roma è un successo senza precedenti: 11 ori, 9 argenti, 4

bronzi, 45 finalisti complessivi, 11 primati italiani assoluti, 1 primato mondiale U20.

Oro (11): Marcell Jacobs (100); Lorenzo Simonelli (110 ostacoli); Gianmarco Tamberi (alto); Leonardo Fabbri (peso); Matteo Melluzzo, Marcell Jacobs, Lorenzo Patta, Filippo Tortu (4x100, in batteria anche Roberto Rigali e Lorenzo Simonelli); Yeman Crippa (mezza maratona); Yeman Crippa, Pietro Riva, Pasquale Selvarolo, Eyob Faniel, Yohanes Chiappinelli, Daniele Meucci (squadra mezza maratona); Nadia Battocletti (5000); Nadia Battocletti (10.000); Sara Fantini (martello); Antonella Palmisano (20 km marcia).

Argento (9): Chituru Ali (100); Filippo Tortu (200); Alessandro Sibilio (400 ostacoli); Mattia Furlani (lungo); Pietro Riva (mezza maratona); Luca Sito, Vladimir Aceti, Riccardo Meli, Edoardo Scotti (4x400 uomini, in batteria anche Brayan Lopez); Larissa Iapichino (lungo); Valentina Trapletti (20 km marcia); Luca Sito, Anna Polinari, Edoardo Scotti, Alice Mangione (4x400 mista)

Bronzo (4): Catalin Tecuceanu (800); Pietro Arese (1500); Francesco Fortunato (20 km marcia); Zaynab Dosso (100).

Quarto posto (2): Federica Del Buono (10.000); Ilaria Accame, Giancarla Trevisan, Anna Polinari, Alice Mangione (4x400 donne).

Quinto posto (4): Fausto Desalu (200); Luca Sito (400); Ayomide Folorunso (400 ostacoli); Elisa Palmero, Sofiia Yaremchuk, Sara Nestola, Federica Sugamiele (squadra mezza maratona)

Sesto posto (8): Manuel Lando (alto); Stefano Sottile (alto); Dario Dester (decathlon); Pasquale Selvarolo (mezza maratona); Riccardo Orsoni (20 km marcia); Elisa Palmero (10.000); Elisa Molinarolo (asta); Sveva Gerevini (eptathlon).







Settimo posto (3): Emmanuel Ihemeje (triplo); Federica Del Buono (5000); Roberta Bruni (asta)  
Ottavo posto (4): Osama Zoghlami (3000 siepi); Andrea Dallavalle (triplo); Eyob Faniel (mezza maratona); Dariya Derkach (triplo).

I Record italiani realizzati a Roma 2024 sono ben 11:

Luca Sito (400) 44.75

Lorenzo Simonelli (110hs) 13.20

Lorenzo Simonelli (110hs) 13.05

Alessandro Sibilio (400hs) 47.50

Dario Dester (decathlon) 8235

Zaynab Dosso (100) 11.01

Nadia Battocletti (5000) 14:35.29

Nadia Battocletti (10.000) 30:51.32

Sveva Gerevini (eptathlon) 6379

Ilaria Accame, Giancarla Trevisan, Anna Polinari, Alice Mangione (4x400 donne) 3:23.40

Luca Sito, Anna Polinari, Edoardo Scotti, Alice Mangione (4x400 mista) 3:10.69

Mattia Furlani (lungo) 8,38 (record mondiale under 20)



**Giugno** non è solo Roma: a Turku Marcel Jacobs e Chituru Ali corrono i 100m sotto i 10" nella stessa gara: non era mai successo nella storia azzurra; Elisa Valensin segna il record U20 dei 400m (52.50). L'allieva trentina Licia Ferrari vince l'oro nel "mondialino" U18 di Corsa in Montagna di Aguilar de Campoo e il team maschile U18 agguanta il bronzo.

**Luglio** è mese interlocutorio per l'attività assoluta, ma ferve quella giovanile: Daniele Inzoli, quindi-cenne, corre i 100m in 10.49 mentre Margherita Castellani e Serena Di Fabio fanno proprio il record nazionale U18 rispettivamente dei 100m (11.66) e dei 5000m di marcia (22:16.77). Le imita Diego Nappi con il nuovo primato U18 sui 200m (20.79).

A Banska Bystrica vanno in scena i Campionati Europei U18 che non tradiscono le aspettative:  
Oro (7): Diego Nappi (200); Kyan Escalona (110 ostacoli); Pietro Villa (giavellotto); Alessio Coppola (marcia 5000); Elisa Valensin (200); Serena Di Fabio (marcia 5000); Viola Canovi, Margherita Castellani, Laura Frattaroli, Elisa Valensin (staffetta 100-200-300-400 metri, in batteria anche Vittoria Masiero, Benedetta Dambruoso, Zoe Fiorentini)

Argento (3): Vittore Borromini (3000); Francesco Crotti (triplo); Margherita Castellani (200)

Bronzo (5): Tommaso Ardizzone (400 ostacoli); Daniele Inzoli (lungo); Nicolò Vidal (marcia 5000); Fabrizio Caporusso, Daniele Inzoli, Tommaso Carfagna, Daniele Salemi (staffetta 100-200-300-400 metri, in batteria anche Valerio Mazzilli); Elisa Valenti (triplo)

Quarto posto (3): Valerio Mazzilli (100); Fabrizio Caporusso (200); Sofia Copiello (400 ostacoli)

Quinto posto (0)



Sesto posto (5): Alessandro Casoni (800); Luca Cavazzuti (1500); Laura Frattaroli (400); Anita Nallessio (peso); Beatrice Palmonari (marcia 5000)

Settimo posto (2): Riccardo Ambrosio (2000 siepi); Giulia Macchi (400)

Ottavo posto (4): Francis Pala (100); Riccardo Fumagalli (400); Diego Mancini (400 ostacoli); Mattia Bartolini (disco)

MPI di categoria per Pietro Villa nel giavellotto (76,04m), Elisa Valensin nei 200m (record italiano U20 in 23.09), Serena di Fabio ancora nei 5000m di marcia (21:50.80), Kyan Escalona nei 110hs (13.22).

Medaglie azzurre anche nella corsa in montagna, in occasione dell'incontro internazionale di Llamberis (Snowdon Race), con l'argento di Lorenzo Cagnati e il bronzo di Beatrice Bianchi.

**Agosto** è Olimpiadi.

Argento (1): Nadia Battocletti (10.000)

Bronzo (2): Mattia Furlani (lungo); Andy Diaz (triplo)





Quarto posto (5): Stefano Sottile (alto); Massimo Stano (20 km marcia); Matteo Melluzzo, Marcell Jacobs, Lorenzo Patta, Filippo Tortu (4x100, in batteria anche Fausto Desalu); Nadia Battocletti (5000); Larissa Iapichino (lungo)

Quinto posto (2): Marcell Jacobs (100); Leonardo Fabbri (peso)

Sesto posto (3): Elisa Molinarolo (asta); Luca Sito, Giancarla Trevisan, Edoardo Scotti, Alice Mangione (4x400 mista, in batteria anche Anna Polinari); Massimo Stano, Antonella Palmisano (staffetta marcia)

Settimo posto (1): Luca Sito, Vladimir Aceti, Edoardo Scotti, Alessandro Sibilio (4x400 uomini)

Ottavo posto (3): Pietro Arese (1500); Dariya Derkach (triplo); Daisy Osakue (disco)

Fanno notizia i problemi di salute di Antonella Palmisano e Gianmarco Tamberi, impossibilitati a difendere il proprio titolo di Tokyo.

Nadia Battocletti è record italiano su 5000 e 10000m (14:31.54 e 30:43.35); Pietro Arese e Sintayehu Vissa fanno lo stesso sui 1500, maschili e femminili (3:30.74 vs. 3:58.11)

Agosto è anche Mondiali U20.



Matteo Sioli è argento nel Salto in Alto

Giuseppe Disabato è bronzo nei 10000m di marcia (39:31.25, record italiano U20)

Bronzo per Erica Saraceni nel triplo (13,47m)

Elisa Valensin ritocca il proprio primato U20 dei 400m con 52.23. In finale è sesta.

Michelle Cantò è settima nei 10000m di marcia.

Lorenza De Noni è settima nella finale degli 800m.

Il **settembre** post-olimpico è mese di meeting e di Finale di Diamond League a Bruxelles, con tre italiani a conquistare il “diamante”: Leonardo Fabbri con tanto di record italiano del peso (22,98m), Gianmarco Tamberi nell’alto (2,34), Larissa Iapichino nel lungo (6,80m). Secondo Lorenzo Simonelli nei 110hs.

**Ottobre** vede l’incontro internazionale di corsa su strada U23 di Trieste con sia il team maschile sia quello femminile al secondo posto. A livello individuale spiccano il terzo posto di Konjoneh Maggi e il secondo posto di Isabella Caposieno.

Nadia Battocletti, a **novembre**, diventa la prima italiana di sempre ad aver vinto una tappa del World Athletics Gold Level Cross Country, trionfando ad Alcobendas.



**Dicembre** si apre su strada, con il record italiano di Yohanes Chiappinelli in maratona a Valencia (2h05.24), i progressi di Iliass Aouani (2h06.06) e il miglior debutto italiano in maratona di sempre ad opera di Pietro Riva (2h07.37).

Dicembre continua in corsa campestre, con i Campionati Europei di Antalya:

Oro: Nadia Battocletti (Seniores individuale); Squadra assoluta femminile (Battocletti, Palmero, Cavalli, Reina, Gemetto, Del Buono; Staffetta Mista (Vissa, Parolini, Zenoni, Arese).

Argento: Yemaneberhan Crippa (Seniores individuale); Squadra U20 femminile (Arnoldo, Ribigini, Ferrari, Munaretto, Rosa Brusin, Clementi).

Un'atletica che pensa a Brisbane 2032 via Los Angeles 2028. Grazie anche allo strettissimo raccordo tra le varie componenti la Direzione Tecnica, ciò fa sì che i giovani emergano a livello assoluto con grande continuità e con capacità di essere protagonisti. Sta diventando l'Atletica che porta in primo piano non solo i soliti noti.

L'Atletica Elitè Club – AEC, ha racchiuso tutti gli atleti che in relazione ai risultati ottenuti hanno avuto i requisiti per primeggiare in campo internazionale (suddivisi in 51 atleti AEC, 14 AEC Top e 7 AEC Super Top).

Per gli atleti appartenenti a questo elenco è stato previsto un supporto completo diretto (di natura economica, tecnico-logistica e medico-sanitaria) ed indiretto (supporto economico per il tecnico personale).

Naturalmente tutto ciò è stato subordinato all'accettazione del programma federale da parte dall'atleta e della sua società.

Appartengono alla categoria Progetti Speciali gli atleti che, secondo valutazione della Direzione Tecnica, per requisiti, caratteristiche, risultati e prospettiva sono meritevoli di investimenti mirati e personalizzati.

Per questa categoria di atleti è stata erogata un'assistenza consistente in attività tecniche organizzate dalla Federazione per i rispettivi settori e un sostegno economico: inoltre, dal punto di vista medico sanitario è stata attuata un'assistenza medico-sanitaria presso le strutture legate alla Federazione.

Un ampio bacino di Atleti che è ritenuto il “futuro” dell'Alto Livello è stato oggetto sia delle attività del Settore Giovanile (andando su richiesta anche sul territorio, abbracciando quindi una base ancor più ampia) che di quelle del Progetto Sviluppo. Ne fanno parte, su indicazione della Direzione Tecnica, gli atleti fino a 24 anni, che per requisiti, caratteristiche, risultati e potenzialità, potranno emergere nel breve e medio termine anche a livello internazionale.

Questi atleti sono stati supportati sia per le loro esigenze di allenamento che per l'aspetto tecnico e medico-sanitario dalla struttura Tecnica e Sanitaria Federale.

L'iniziativa ha ottenuto importanti risultati, come dare gli stimoli giusti migliorando le loro condizioni di preparazione, agli atleti al fine di ottenere un più intenso impegno evitando al contempo un prematuro abbandono dell'attività agonistica, inoltre è stato raggiunto un maggiore coinvolgimento del tecnico, della Società Sportiva e soprattutto si è cercato di sostenere quanto più possibile la crescita e l'evoluzione dell'atleta.

Per gli atleti delle discipline della Corsa in Montagna, Trail ed Ultra Distanze la Federazione ha previsto un supporto sia per le esigenze di allenamento che per l'aspetto tecnico e medico-sanitario.



## Progetto: Tecnici ed Attività Tecniche Organizzate - 249

Il modello tecnico federale incentrato su 5 grandi comparti (Atletica Elite Club AEC - Progetti Speciali - Attività Assoluta - Sviluppo - Giovanile), basandosi, sotto la supervisione e il coordinamento della DDTT, su una costante e fattiva collaborazione tra tecnici personali/tecnici di struttura federale/tecnici di struttura territoriale: tale proficua interazione ha dato l'input necessario per far emergere ancor di più le risorse migliori insistenti sul territorio creando, grazie alla creazione di un circolo virtuoso di collaborazioni a più livelli, le condizioni necessarie per un innalzamento degli standard qualitativi del lavoro svolto dai nostri tecnici ed atleti. Va da sé che in questo schema trovino spazio discipline con profilo olimpico e non (comprese le discipline non stadia, come corsa e marcia su strada, e off-road, come corsa campestre, corsa in montagna e trail). Una sorta di comparto addizionale di servizio, trasversale ai cinque sopraccitati, è l'ambito della Valutazione e Ricerca.

Alle attività programmate dalla Direzione Tecnica, dislocate su tutto il territorio nazionale ed i taluni casi anche all'estero, hanno operato collaborando con il Direttore Tecnico e Scientifico, i due Vice DT, i Responsabili di Settore (8, incluso il Resp. Tecnico Corsa in Montagna e Trail), i loro collaboratori del Settore Assoluta e Giovanile (33), l'assistente del direttore Scientifico, i valutatori (7), i ricercatori (3), i Tecnici dei Progetti Speciali (4), i Tecnici Personali degli Atleti AEC (72), favorendo l'interazione di esperienze e l'omogeneizzazione tra gli indirizzi metodologici, tecnici, di controllo e di monitoraggio dell'allenamento.





## Progetto: Sanitario - 251

Assistenza medica e servizi fisio-terapici qualificati e tempestivi sono un alleato indispensabile per arrivare e mantenersi ai massimi livelli agonistici. Per rispondere a quest'esigenza il Dott. Andrea Billi dirige e coordina il Settore Sanitario Federale supportato da una struttura formata da Medici e Fisioterapisti, con l'aiuto dei due Vice Medici Federali, la Dott.ssa Maria Rosaria Squeo (referente dei rapporti con AIU e Nado Italia) ed il Dott. Bernardino Petrucci (referente organizzativo del settore), nonché della Dott.ssa Antonella Ferrario (referente Polo del Nord).

La Federazione ha continuamente incrementato, proporzionalmente ai supporti di natura tecnico/scientifica per atleti e tecnici, i supporti sanitari e di ricerca scientifica (medica, fisioterapia, nutrizionale, figure sanitarie specialistiche, test valutativi di campo, diagnostica strumentale, etc.). Affiancate alle strutture locali, la Federazione si avvale di un gruppo qualificato di medici, fisioterapisti ed altre figure sanitarie, che già da diversi anni opera in completa sinergia con la Direzione Sanitaria federale.

La branca medica della diagnostica strumentale è divenuta sempre più un importante strumento di supporto nelle valutazioni cliniche, e per questo la Federazione si avvale da tempo di figure mediche o Centri altamente qualificati anche attraverso appositi rapporti convenzionati.

Sono inoltre state eseguite valutazioni posturali attraverso esami obiettivi e mediante l'ausilio di indagini strumentali con apparecchiature specifiche, valutazione biomeccanica del passo e funzionale globale dell'equilibrio posturale nel suo insieme.

Nei programmi anche le valutazioni e le indicazioni di modelli educativi dietologici-nutrizionali, allo scopo di individuare, rispetto alle esigenze personali, possibili disordini alimentari individuali e di educare ad un corretto apporto nutritivo atleti di singole o particolari specialità: valutazioni effettuate presso Centri qualificati (Istituto di Scienze e Medicina dello Sport del CONI, Università, Centri specialistici, etc.).

All'ambito medico-sanitario federale afferiscono anche alcuni compiti (comunicazioni e supporto organizzativo) collegati alle Attività Antidoping riferibili al lavoro di NADO ITALIA (Agenzia Italiana Antidoping, referente primario ed esclusivo dei controlli antidoping disposti in Italia).



## AREA ORGANIZZAZIONE SPORTIVA

**Progetto 247 Gruppo Giudici Gara**

**Progetto 253 Gestione Manifestazioni**

**Progetto 255 Master**

**Progetto 259 Contributi Attività Sportiva**

**Progetto 267 Meeting**

### Progetto 247 - Gruppo Giudici

Il programma realizzato nel corso dell'anno 2024 ha pienamente rispettato le linee di indirizzo e gli obiettivi determinati dal Consiglio Nazionale GGG per il quadriennio 2021-24, con qualche difficoltà dovuta all'applicazione a regime della nuova legge di Riforma dello Sport.

Ormai superato il periodo pandemico, l'attività è ripresa in pieno sia nel servizio alle manifestazioni, sia nella formazione e nelle attività istituzionali. Questo ha dato la possibilità di impegnare le risorse assegnate per la realizzazione dei programmi, riprendendo in pieno i percorsi formativi dei nostri Giudici, dai campi di gara, agli stages residenziali, agli incontri territoriali.

L'oggetto primario delle attività nazionali restano comunque i servizi in tutte le più importanti manifestazioni presenti nel calendario federale, garantite da un Gruppo Giudici qualificato, formato e sempre volto ad un costante aggiornamento su tutto il territorio nazionale.





In particolare l'attività svolta a livello nazionale è stata caratterizzata dalle seguenti principali voci:

- 949 convocazioni di Giudici Nazionali emanate a fronte di 121 manifestazioni (nel 2023: 852 convocazioni a fronte di 123 manifestazioni);
- 48.147 presenze Giudici per 4.289 manifestazioni controllate su tutto il territorio nazionale (nel 2023: 48.261 presenze per 4.150 manifestazioni controllate);
- 3 riunioni di Consiglio Nazionale;
- 6 riunioni della Commissione Tecnica Nazionale, di cui 2 in videoconferenza;
- 11 riunioni operative dei Gruppi Tecnici di Lavoro, quasi tutte in videoconferenza;
- 469 convocazioni di Giudici specialistici (469 anche nel 2023) così ripartite:
  - 22 convocazioni Giudici Self Crono per manifestazioni nazionali TOP;
  - 2 convocazioni per omologazioni di percorsi di corse in montagna;
  - 241 convocazioni per la misurazione di 179 percorsi di corse su strada;
  - 85 convocazioni per Giudici Delegati Antidoping alle manifestazioni;
  - 50 convocazioni per Giudici Paralimpici, il cui onere ricade sulla FISPES;
  - 69 convocazioni per Giudici Nordic Walking.
- 1 Webinar di aggiornamento per Giudici Nazionali e Regionali di Marcia;
- 1 Webinar di aggiornamento per i Giudici dell'Elenco Nazionale Antidoping;
- 3 Webinar di Formazione Permanente "Modifiche RTI" con 690 partecipanti totali;
- 3 Webinar di Formazione Permanente "Arbitro e Primo Giudice" con 680 partecipanti totali;
- 3 Webinar di Formazione Permanente "I Controlli no-stadia" con 440 partecipanti totali;
- 3 Convention con i Fiduciari delle regioni del Centro, Nord-Ovest e Sardegna;



- Vari Webinar con i Giudici componenti i diversi settori/giurie dei Campionati Europei Roma 2024;
- Stage di aggiornamento Verso Roma 2024, con presenza di 24 figure apicali;
- Stage di aggiornamento per i Giudici Nazionali UTO e GN, con 47 partecipanti;
- Verifica Quadriennale per GN - UTO - NNS - GPN - GMN con 5 Webinar formativi e 5 test di verifica in presenza in altrettante sedi;
- XV Giornata Nazionale di Aggiornamento svoltasi in 18 Regioni, con invio di alcuni docenti;
- Progetto Giovani: invio ai Campionati Cadetti di 17 giovani Giudici dalle Regioni;
- Progetto Giovani: invio al Golden Gala di 11 giovani Giudici dalle Regioni;
- Progetto Giovani: invio ai Campionati Europei di Roma di 3 giovani Giudici dalle Regioni;
- Progetto "Al Golden Gala con un click" attivato e premiato 1 Giudice;
- Progetto Giovani "Verso Roma 2024" attivato e premiati 3 Giudici;
- Invio di 2 Giudici all'estero al seguito delle Rappresentative Nazionali;
- Presenza di nostri Giudici GMN a stage allenamento atleti su richiesta Settore Tecnico;
- Giudici Corso Self-Crono: esami per cinque Corsi Regionali con 13 Giudici idonei;
- Misuratori di Percorsi su Strada Nazionali: completamento del corso da parte di 23 corsisti;
- Corsi Regionali 2023: conclusione del corso GPR con 13 idonei;
- Corsi Regionali 2024: conclusione corsi GR 93 idonei; corso UTR con 19 idonei; corso RNS con 21 idonei; corso GPR con 11 idonei; corso GMR con 9 idonei;
- Corsi di Specializzazione 2023-24: prove pratiche per tutti i corsi ed esami finali con 8 UTO idonei, 4 NNS idonei e 6 GPN idonei;
- Corso formativo per Giudici Delegati Antidoping con 18 idonei di 12 diverse regioni;





- Progetto PCTO “Scuola/Giudice Ausiliario” con 37 istituti coinvolti e altrettanti Giudici Tutor;
- Progetto Value & Skills: riconoscimento delle competenze ed assegnazione di 77 compensi per attività svolte per conto GGG;
- Assegnato solo 1 Premio Speciale GGG (Premio Orsini 2024) causa chiusura Quadriennio;
- RTI: progetto editoriale e stampa 5000 copie nuova edizione italiana 2024;
- Integrazione divise Joma (kway per GN) e polo/pantalone per Fiduciari Provinciali;
- Acquisto Riconoscimenti Speciali GGG;
- Acquisto Palette per i Giudici di Marcia Nazionali ed un kit per ciascun gruppo regionale;
- Acquisto cartoncini ammonizioni per Giudici di Partenza e Arbitri;
- Acquisto contascatti per Misuratori di Percorsi su Strada;
- Acquisto chiodi telescopici per Misuratori di Percorsi su Strada;
- Acquisto spille per benemerenze GGG I, II e III.



Compatibilmente con le disponibilità di bilancio, si è cercato di realizzare anche altre iniziative integrative del programma di inizio anno, caratterizzate dal raggiungimento degli obiettivi mirati a garantire la massima efficacia nella gestione delle attività. Ove possibile la realizzazione, il risultato è stato conseguito grazie anche alla funzionalità e responsabilizzazione dimostrata dai componenti della Commissione Tecnica Nazionale, dell'Ufficio Centrale GGG e di tutti gli altri collaboratori distaccati presso i diversi uffici dell'Area.

### Progetto 253 - Gestione Manifestazioni

Nel 2024 l'Area Organizzazione Sportiva ha coordinato l'organizzazione dei principali Campionati Federali di seguito elencati:

Campionati Italiani Indoor JUN/PRO	Ancona 3-4/2/2024
Campionati Italiani Indoor ALLIEVI	Ancona 10-11/2/2024
Campionati Italiani Indoor ASSOLUTI	Ancona 17-18/2/2024
Campionati Italiani Indoor MASTER e Campionati Italiani di lanci invernali MASTER	Ancona 22-25/2/2024
Festa del CROSS	Cassino 9-10/3/2024
Challenge Assoluto su pista	Brescia 15-16/6/2024
Campionati Italiani MASTER	Roma 21-23/6/2024
Campionati Italiani ASSOLUTI	La Spezia 29-30/6/2024
Campionati Italiani ALLIEVI	Molfetta 5-7/7/2024
Campionati Italiani JUN/PRO	Rieti 26-28/7/2024
CdS Assoluto su pista Finale "A" Oro	Modena 21-22/9/2024
Campionati Italiani CADETTI	Caorle 5-6/10/2024





Come di consueto particolare attenzione è stata dedicata all'organizzazione dei Campionati Federali stabilendo con gli organizzatori delle manifestazioni un rapporto di collaborazione e di supporto, raggiungendo l'obiettivo di elevare al massimo lo standard organizzativo e qualitativo sia sul piano tecnico/organizzativo che su quello dell'immagine. La Federazione ha utilizzato il programma SIGMA/WISE.

Con la chiusura della partecipata FIDAL Servizi, l'Area Organizzazione Sportiva si è assunta anche la gestione di tutti i servizi informatici e tecnologici dei Campionati, ove previsti, oltre che di diverse manifestazioni nazionali e internazionali che si sono svolte in Italia (PROGETTO MEETING, FISPES, FISDIR, ECC.)

Oltre al significativo supporto economico offerto, la Federazione ha prodotto materiale per le premiazioni di tutti i Campionati Federali nazionali e nello specifico:

Medaglie incise	n. 11.197
Maglie "Campione Italiano 2024"	n. 520
Maglie "Campione Italiano Master 2024"	n. 1500
Trofei e coppe personalizzate	n. 62
Scudetti	n. 420

### Progetto 255 - Master

Per sostenere l'attività Master l'Area Organizzazione Sportiva ha offerto supporto rivolto ai Campionati Italiani e alla Finale Nazionale del CdS su pista, intervenendo con un sostegno commisurato alla complessità degli eventi.

Inoltre, la Federazione ha fornito sostegno agli organizzatori dei Campionati Federali nazionali ed ha provveduto ad erogare contributi alle Società Master come da Regolamento.



## Progetto 259 – Interventi a Sostegno delle Società

Il 2024 vede ancora le società al centro del sistema federale, continuando con il progetto di sostegno a favore di società sportive impegnate in determinate attività federali. I contributi sono stati distribuiti in specifiche attività e così ripartiti:

- 1) **Progetto Sostegno:** è stato erogato contributo per le spese sostenute dalle Società che hanno preso parte alle finali nazionali dei Campionati di Società Allievi, Under 23 e Assoluti ed ai Campionati Italiani Individuali Allievi, Juniores e Promesse e al Challenge Assoluto;
- 2) **Classifica Performance:** è stato erogato a fine stagione contributo per piazzamento nella classifica di società unificata, uomini e donne, sommando i punteggi relativi a vari parametri descritti nel regolamento. I premi sono stati erogati alle prime 150 Società classificate;
- 3) **Premio Preparazione Atleti in passaggio GSM:** secondo diversi parametri sono stati erogati alle Società civili premi per gli atleti che nel corso dell'anno 2024 sono stati arruolati e tesserati per un Gruppo Sportivo Militare o di Stato;
- 4) **Progetto Corsa in Montagna:** sono stati erogati premi alle prime Società civili della classifica Sen/Pro M/F e alle prime Società M/F classificate al Campionato di Società Juniores di Corsa in Montagna;
- 5) **Progetto Marcia:** sono stati erogati premi alle prime Società M/F della classifica del CdS Sen/Pro e alle prime Società Juniores e Allievi;
- 6) **Progetto Lanci:** sono stati erogati premi alle prime Società M/F dei Campionati Italiani Invernali di Lanci Assoluti, Promesse e Giovanili (Jun/All);
- 7) **Progetto Prove Multiple:** sono stati erogati premi alle prime Società M/F classificate nel CdS Assoluto di Prove Multiple e alle prime Società M/F del CdS Allievi di Prove Multiple;
- 8) **Coppa Europa per Club:** sono stati erogati contributi alle Società civili che hanno preso parte alla European Champion Clubs Cup e alla European DNA U20 Clubs 2024.
- 9) **Sostegno agli Organizzatori dei Campionati Federali:** il contributo è stato destinato agli organizzatori dei Campionati Federali 2024 di marcia, indoor, pista, master e Campionati Diamond e Gold.





### Progetto 267 – Progetto Meeting

Il Progetto Meeting è nato nel 2016 con l'idea di valorizzare i “one-day meeting” italiani considerandoli quali importanti occasioni per gli atleti italiani di gareggiare durante la stagione a vari livelli. Gli obiettivi che la FIDAL si è posta sin da subito sono stati:

- attuare un supporto a vari Meeting italiani per continuare a formulare proposte importanti e fornire contributi tecnici/gestionali adatti alla loro crescita;
- coordinare in chiave tecnica il calendario e le gare in programma, in sinergia con la struttura tecnica FIDAL;
- favorire la partecipazione degli atleti italiani top e di interesse nazionale assoluto e giovanile;
- coinvolgere in modo organico tutte le componenti organizzative funzionali;
- consolidare la qualità organizzativa;
- standardizzare alcune procedure e servizi.

L'impegno Federale si è concentrato sul supporto tecnico-organizzativo, sulla fornitura di servizi di streaming o trasmissione RAI, servizi di Timing e Data Processing e contributi cash legati ai risultati conseguiti negli eventi interessati.

Tutti i meeting sono stati gestiti da FIDAL a livello di Timing e Data Processing garantendo uno standard elevato e compatibile con quanto richiesto a livello internazionale; tale aspetto ha assunto maggior rilievo con l'introduzione, da parte della Federazione Internazionale di Atletica (WA), del Ranking.

I Meeting inseriti nel Progetto del 2024 sono stati:

Palio della Quercia di Rovereto, Meeting di Savona e Meeting Sport e Solidarietà di Lignano (trasmessi sui canali RAI); Grifone Meeting di Asti, Meeting Città di Lucca, Meeting Città di Nembro, Triveneto Meeting di Trieste e Meeting Brazzale di Vicenza (trasmessi in streaming sul canale Atletica Italiana TV).

La necessità di creare un prodotto adatto alla diffusione televisiva/streaming ha fatto sì che i suddetti meeting crescessero sotto l'aspetto organizzativo: costruzione di un orario funzionale e focalizzato sulle gare internazionali, preceduto e/o seguito da gare giovanili e promozionali; maggior ordine sia di presenza in campo di giudici ed addetti, sia di esposizione pubblicitaria.



## SETTORE IMPIANTI E PROGRAMMAZIONE

### Progetto 246

Nel 2024 con l'assunzione avvenuta il 16 febbraio dell'Ing. Elisa Grandi è stato potenziato l'organico dell'Ufficio Impianti Sportivi, progetto avviato nel 2023 e mirato alla costruzione di un organico pienamente formato per rispondere alle molteplici necessità correlate all'impiantistica sportiva.

I primi mesi dell'anno sono stati caratterizzati dalla finalizzazione della preparazione dei Campionati Europei, che ha assorbito quasi al 100% il Responsabile dell'Ufficio Geom. Gianfranco Renzulli e in gran parte l'Arch. Di Mattia. All'Ing. Grandi, con la supervisione del Responsabile, è stato demandato il compito di gestire il lavoro ordinario dell'Ufficio (in ragione delle tempistiche di rilascio dei finanziamenti e di apertura dei cantieri), oltre all'ausilio nella preparazione dei Campionati Europei, specialmente riguardo arredi, allestimenti, segnaletica e omologazione degli impianti coinvolti.

Il 1 luglio 2024 c'è stato un ulteriore riassetto dell'Ufficio dovuto al pensionamento del Geom. Gianfranco Renzulli. In sua sostituzione, la responsabilità dell'Ufficio è stata assegnata congiuntamente al Sig. Maurizio Raffaelli Albo, riassegnato all'Ufficio Impianti, e all'Ing. Elisa Grandi. Nei mesi di luglio e agosto l'Ufficio è stato coinvolto nell'organizzazione del Golden Gala (30 agosto 2024) e dell'Assemblea Elettiva (8 settembre 2024), mentre i mesi conclusivi dell'anno sono stati dedicati all'attività ordinaria dell'Ufficio, e in particolare concentrandosi sulle richieste giunte dalle Amministrazioni relativamente alle omologazioni degli impianti terminati e ai pareri legati alle nuove progettazioni. In data 5 novembre 2024 l'Arch. Di Mattia è stata trasferita all'Area Organizzazione Sportiva, evento che ha introdotto nuovamente la necessità di cercare una nuova figura professionale da inserire in organico.

A conclusione dell'anno, l'attività ordinaria dell'Ufficio per l'anno 2024 conta:

- n. 43 Certificati di Omologazione
- n. 59 Visite di Controllo in Corso d'Opera
- n. 45 Pareri Progettuali Preventivi
- n. 23 Visite Tecniche

A cui negli ultimi mesi si sono affiancate le seguenti attività, che l'Ufficio conta di portare a conclusione nell'anno solare 2025:

- pubblicazione nuova Circolare SmarTrack e successivo stage di aggiornamento rivolto all'Albo Collaudatori esistente e a nuovi potenziali inserimenti;
- completamento nuovo software gestione impiantistica realizzato in collaborazione con il CIAS (consorzio con il quale era in vigore un accordo di sponsorizzazione, che l'Ufficio intende rinnovare);
- maggior supporto alle Amministrazioni che programmano lavori di realizzazione, rifacimento o ammodernamento di impianti sportivi, anche in virtù dei nuovi bandi Sport & Periferie, mediante videocall specifiche;
- maggior controllo sullo stato di conservazione degli impianti sedi di Campionati Federali e/o manifestazioni inserite nel Global Calendar;
- affiancamento delle Direzioni Lavori dei progetti assegnatari di fondi Sport e Periferie, con particolare riferimento al PalaCasali di Ancona, al Bellavista di Bari e agli interventi conclusi negli anni passati ma per i quali è ancora in corso la procedura di omologazione;
- monitoraggio dell'avvio del cantiere dello Stadio Dario Lucchini di Bologna, intervento scelto da FIDAL quale assegnatario di fondi PNRR.

## SETTORE PROMOZIONE SPORTIVA

### Progetto: 256

Nel quadro della programmazione delle attività l'Ufficio Promozione Sportiva ha svolto nel 2024 la propria attività come di seguito si descrive.

FIDAL ha aderito a due Progetti Scuola coordinati da Sport e Salute con le FFSSNN:

- Scuola Attiva Kids riservato ai bambini della Scuola Primaria
- Scuola Attiva Junior riservato ai ragazzi della Scuola Media Inferiore

#### Scuola Attiva Kids

3.000 scuole hanno richiesto l'atletica leggera come sport da praticare durante lo svolgimento di tale Progetto. L'attività è stata svolta dai tutor nelle classi aderenti.

#### Scuola Attiva Junior

Sono stati impegnati 404 tecnici federali in 682 scuole secondarie di Primo Grado diffuse su tutto il territorio nazionale e distribuiti alle scuole aderenti dei mini kit di attrezzatura sportiva come legacy della Federazione.

L'Ufficio ha organizzato, in collaborazione con Sport e Salute, un webinar di formazione molto seguito, a cura del Prof. Giorgio Ripamonti, in qualità di tecnico federale:

- 6 febbraio  
incontro di coordinamento tecnico ed organizzativo ai tecnici federali individuati dai Comitati Regionali impegnati nelle attività del Progetto Scuola Attiva Junior.
- 7 febbraio  
aggiornamento per i docenti di Scienze Motorie delle Scuole secondarie di primo grado aderenti al Progetto Scuola Attiva Junior.

Nel mese di marzo, l'Ufficio ha dato supporto all'organizzazione della Festa del Cross, Campionati Italiani Individuali e per Regioni di Corsa Campestre (Cassino 9-10 Marzo).

In collaborazione con la WA, FIDAL ha aderito al World Kids Athletics Day 2024. L'Ufficio Promozione ha supportato la società che ha organizzato la giornata dedicata ai bambini ed ai ragazzi; claim dell'evento IL MIGLIO, svoltosi l'11 maggio a Colleferro (RM).

L'Ufficio Promozione ha provveduto alla stesura delle Schede Tecniche per i Campionati Studenteschi di Corsa Campestre e su Pista. In sinergia con il Ministero dell'Istruzione e con il Comitato Paralimpico ha collaborato alla realizzazione delle competizioni sportive scolastiche di atletica leggera su pista - Finale nazionale a Pescara il 28/29/30 maggio. Vi hanno preso parte le Istituzioni scolastiche di Primo e di Secondo Grado.

Nell'ambito delle attività di promozione della nostra disciplina nelle Scuole Secondarie di secondo grado l'Ufficio Promozione, in sinergia con il Settore Gruppo Giudici Gara, ha organizzato il percorso formativo PCTO riservato al ruolo e funzioni svolte dal Giudice Ausiliario di Atletica Leggera.





Tale Progetto ha visto l'adesione di n. 30 Istituti scolastici (15 Regioni) e la partecipazione di n. 216 studenti.

L'Ufficio ha dato pieno supporto e collaborazione nella realizzazione della Finale Nazionale del Trofeo CONI rivolto alla categoria Ragazzi svoltasi a Catania (3-6 ottobre). L'attività è stata declinata in due step organizzativi distinti: l'iter svoltosi durante tutto l'anno di individuazione di Referenti del Progetto, con cui si è dialogato costantemente, e la realizzazione dell'evento finale di cui è stato capofila il CR Sicilia.

L'Ufficio ha dato supporto all'organizzazione del Campionato Italiano Individuale e per Regioni Cadetti/e su Pista a Caorle (VE), 5-6 ottobre, numero dei partecipanti circa 900. Si è provveduto a collaborare con il Comitato Organizzatore Locale e a coordinare l'attività dei Comitati Regionali Fidal con le strutture federali interne interessate alla Manifestazione. La finalità istituzionale di tali Campionati è quella di offrire ai ragazzi il primo approccio agonistico in quelle manifestazioni che sono la massima espressione dell'atletica a livello giovanile.

Sono stati realizzati tre Corsi di aggiornamento sulla Metodologia, tecnica e didattica dell'Atletica Leggera in ambito scolastico rivolto agli Insegnanti di Educazione Fisica di primo e secondo grado (prima e seconda annualità) a Formia presso il Centro di Preparazione Olimpica; il primo in data 23-25 febbraio, il secondo in data 8-10 novembre ed il terzo in data 29 novembre-1 dicembre; tali corsi hanno visto la presenza di 182 partecipanti.

## AREA TERRITORIO, FORMAZIONE E CENTRO STUDI & RICERCHE

### Progetto: 239

#### Premessa

Il 2024 ha visto l'inserimento del Centro Studi e Ricerche nell'Area Territorio e Formazione con il Capo Area Marco Pietrogiacomì.

Nel 2024 le attività del Centro Studi, sempre incentrate sulla formazione istituzionale ai vari livelli, hanno visto lo svolgimento dei Corsi Nazionali per Allenatori ed Allenatori Specialisti con la pubblicazione dei relativi bandi di ammissione, la selezione dei candidati e l'inizio delle lezioni.

È ripresa la pubblicazione della rivista AtleticaStudi con l'uscita dei 4 numeri annuali e la pubblicazione dei 2 supplementi, Lanciare il Disco e il Training in Altitudine.







Si è organizzato il secondo Workshop “L’Atletica Italiana da Paris 2024 a Brisbane 2032” dedicato ai vertici degli Organi Territoriali FIDAL.

Si è inoltre tenuto un seminario di aggiornamento per i Formatori Territoriali che tengono la lezione dei corsi per Istruttori di 1° livello.

Sono stati portati a termine i corsi Istruttori (1° livello) sul territorio gestiti dai Comitati Regionali. Le attività di **formazione continua** dei tecnici (per l’attribuzione di crediti formativi) hanno visto oltre 50 eventi organizzati sia centralmente che sul territorio sia in via telematica e in presenza.

Si è provveduto alla ristampa dei supplementi “Nuovo Manuale dell’Istruttore e Correre, Lanciare e Saltare” che vengono utilizzati per i corsi Istruttore (1° livello).

Le attività di **ricerca** hanno previsto le analisi cinematiche in occasione di raduni ed eventi, a supporto della Direzione Tecnica.

Per lo svolgimento di tutte le attività il Centro Studi si è avvalso della collaborazione di docenti, studiosi, esperti e tecnici.

## La Formazione istituzionale

Nel corso del 2024 il progetto di formazione per istruttori ha visto l’acquisizione della qualifica di 1° livello (istruttore). Si sono conclusi 15 corsi, alcuni iniziati nel 2023, per un totale di circa **900 nuovi istruttori**.

Si sono conclusi il Corso Nazionale per Allenatore di 2° livello, che vede la partecipazione di 224 candidati, ed il Corso Nazionale per Allenatori Specialisti di 3° livello che vede la partecipazione di 124 candidati.

## Formazione continua: convegni e seminari

Sul territorio e centralmente sono stati svolti più di 50 seminari sia in presenza che in via telematica (WEBINAR). Complessivamente si possono quantificare oltre **2000 presenze dei tecnici** a questi eventi.

## Corsi organizzati e completati

Nel corso del 2024 l'attività didattica del Centro Studi & Ricerche ha avuto il suo fulcro nel completamento del corso per nuovi Allenatori Specialisti iniziato nel Novembre 2023 (bando ottobre 2023) e del corso per nuovi Allenatori effettuato completamente nel 2024 (bando novembre 2023).

### Corso nuovi allenatori specialisti (terzo livello)

Nel 2024 si è svolto un modulo in videoconferenza ed i tre moduli in presenza come da programma pubblicato, divisi per ogni specialità dell'Atletica. I luoghi di svolgimento sono stati Formia, Roma, Tirrenia, Pietrasanta.

Ogni corsista ha scelto un Tutor per l'elaborazione del Project Work. Il materiale è stato inviato alle Commissioni d'esame, preparate in collaborazione con il Settore Tecnico Nazionale e nelle date dell'8, 22, 23, 29 novembre sono stati effettuati gli esami che hanno complessivamente qualificato:

Lanci	12
Prove Multiple	14
Salti	19
Velocità	29
Marcia	2
Ostacoli	14
Mezzofondo	27
<b>Totale</b>	<b>117</b>

Per problemi relativi a impegni lavorativi o sanitari 6 Tecnici effettueranno l'esame del corso nel 2025.

Inoltre, dopo simile percorso formativo, si è approfittato per concludere anche il corso 2018/2019 che vedeva per vari motivi ancora nella necessità di effettuare l'esame 7 Tecnici, che hanno ottenuto la qualifica:

Prove multiple	1
Salti	2
Velocità	2
Marcia	1
Mezzofondo	1
<b>Totale</b>	<b>7</b>

## Sportello delle società

Nel 2018 è stato creato un servizio di consulenza e assistenza denominato Servizio per il Territorio. Sulla scorta dell'esperienza avuta, la Federazione ha deciso di ampliare nel 2020 i servizi per le società affiliate creando un vero e proprio sportello on line mail [sportellodellesocieta@fidal.it](mailto:sportellodellesocieta@fidal.it) per una consulenza fiscale, gestionale, amministrativa e di impiantistica sportiva. Nel 2024 il servizio ha dato supporto a centinaia di società che si sono interfacciate con gli uffici della sede centrale per mail o telefonicamente.



## Supporto e assistenza alle ASD per il sistema informatico federale il Ras

Attività di supporto online per società, tesserati e non tesserati, comitati regionali e provinciali, uffici centrali sull'utilizzo del sistema per affiliazione, tesseramento, iscrizione gare, risultati e graduatorie, iscrizione al Ras.


Gestione delle assistenze per malfunzionamenti, errori, richieste di modifiche, implementazione di nuove funzioni. Attività di amministrazione di sistema: creazione accessi/credenziali, utenze ftp, creazione caselle con dominio FIDAL e PEC, gestione mailing list. Gestione dati del Registro CONI e Ras: invio sulla piattaforma web del CONI e di Sport e Salute controllo documenti, monitoraggi periodici per la verifica degli statuti e di eventuali posizioni anomale.

## Progetti FIDAL - Sport e Salute: RunCard Young, RunCard Silver, Porte Aperte allo Sport, Pista - Piano Sviluppo Talento

Nel corso del 2024, l'area ha giocato un ruolo centrale nell'assistenza e nel supporto ai Comitati Regionali e alle Associazioni e Società Sportive Dilettantistiche (ASD/SSD) assegnatarie dei 4 progetti, guidandole attraverso i processi di partecipazione alle attività progettuali, al monitoraggio delle stesse e alla rendicontazione delle relative spese. Questo impegno si è tradotto in un'attività quotidiana di consulenza e affiancamento, soprattutto per quanto ha riguardato il caricamento della documentazione richiesta sui portali dedicati.

Per tutti e 4 i progetti, l'area ha fornito consulenza capillare ai Comitati Regionali e alle ASD/SSD interessate, comprensiva di:

- Assistenza generica circa modalità di svolgimento delle attività progettuali (in particolare corsi di allenamento e corsi di formazione).
- Caricamento documenti sul Portale Sport e Salute per le attività di monitoraggio.
- Caricamento documenti (relazione attività, giustificativi) sul Portale FIDAL per le attività di rendicontazione.
- Validazione e della documentazione di rendicontazione caricata su Portale FIDAL.





L'attività di assistenza e supporto alle ASD/SSD è stata un pilastro fondamentale nel garantire una partecipazione ampia ed efficace fino alla conclusione dei progetti finanziati da Sport e Salute nel 2024. Questo ha permesso a numerose realtà sportive di accedere a e rendicontare correttamente finanziamenti pubblici, contribuendo in modo significativo allo sviluppo dello sport di base e alla promozione dell'attività fisica su tutto il territorio nazionale.





## Progetto RunCard

L'Ufficio Runcard svolge un ruolo cruciale nella promozione dell'attività podistica e nel supporto completo ai tesserati. La sua operatività si concentra sulla gestione e lo sviluppo del Progetto RunCard, garantendo un'assistenza quotidiana a 360 gradi a tutti gli iscritti.

Il fulcro del servizio è rappresentato dal portale web [www.runcard.com](http://www.runcard.com) e dall'applicazione mobile dedicata. Questi strumenti digitali avanzati permettono ai singoli di tesserarsi online in modo rapido e intuitivo, abilitandoli alla partecipazione a tutte le gare podistiche inserite nel calendario federale. Per quanto riguarda l'assistenza ai tesserati, l'Ufficio RunCard si impegna costantemente nell'aggiornamento e nell'ottimizzazione delle FAQ (Frequently Asked Questions) presenti sul sito. Questo strumento proattivo consente agli utenti di accedere in modo autonomo a informazioni dettagliate sulla funzione di RunCard, sulle modalità di tesseramento, sui benefici associati e su tutte le convenzioni attive.

Oltre a ciò, l'ufficio RunCard è responsabile di:

- Gestione delle richieste e risoluzione problemi  
Fornire un supporto diretto e tempestivo per tutte le richieste dei tesserati, inclusi problemi di tesseramento, pagamenti, accesso ai servizi e chiarimenti sulle normative. Ciò include la gestione di un canale di comunicazione dedicato (email) per le richieste più complesse che non trovano risposta nelle FAQ.
- Comunicazione e aggiornamento costante  
Informare i tesserati su nuove gare e aggiornamenti delle normative e nuove convenzioni.
- Analisi e feedback  
Monitorare le richieste più frequenti e i feedback degli utenti per identificare aree di miglioramento del servizio e delle funzionalità del portale e dell'app.
- Partnership e convenzioni  
Contribuire allo sviluppo e alla gestione delle partnership con enti e aziende che offrono benefici esclusivi ai tesserati RunCard, ampliando il valore dell'iscrizione.

In sintesi, l'Area RunCard non si limita a un ruolo amministrativo, ma agisce come un hub centrale di supporto, informazione e sviluppo, contribuendo significativamente alla crescita e alla fidelizzazione della comunità podistica italiana, attraverso una gestione efficiente e un servizio orientato al tesserato.





## Progetto Bandiera Azzurra

Il progetto Bandiera Azzurra è giunto con l'edizione 2024 al sesto anno di attività.

L'iter del progetto ha visto inizialmente l'edizione del nuovo regolamento e l'indizione del Bando ANCI rivolto alle città.

A seguito delle richieste di partecipazione si è deciso con la commissione formata da FIDAL (Maurizio Damilano / Ada Truncellito) e ANCI (On. Roberto Pella / Carmen Castelluccio), e dopo l'analisi della documentazione inviata dalle città come richiesto dal bando, di assegnare la bandiera azzurra a 11 città per l'anno 2024.

La prima tappa di consegna e avvio del progetto è stata realizzata nel mese di giugno, mentre la chiusura del progetto il 20 dicembre 2024.

Il progetto Bandiera Azzurra 2024 ha coinvolto le seguenti città:

- Montecatini Terme (Toscana)
- Tortoreto (Abruzzo)
- Corigliano Rossano (Calabria)
- Belvedere Marittimo (Calabria)
- S. Sepolcro (Toscana)
- Collecchio (Abruzzo)
- Cinisello Balsamo (Lombardia)
- Manduria (Puglia)
- Como (Lombardia)
- Vittoria (Sicilia)
- Locri (Calabria)



Il progetto ha ottenuto anche quest'anno un significativo riscontro e successo in ognuna delle città aderenti.

In modo particolare dove le amministrazioni hanno dato un significato più forte alla loro partecipazione al bando e successiva assegnazione della B.A., il livello organizzativo a garantito un riscontro, ed impatto con la città, molto positivo.

Il format del tour bandiera azzurra mantiene le sue caratteristiche attraverso una parte istituzionale data dalla consegna ufficiale della bandiera alla città, e una parte promozionale e pratica con un incontro con gli studenti o la cittadinanza. In modo particolare il progetto ha lo scopo di attivare e stimolare i cittadini, e dove possibile con preferenza per i giovani, alla pratica sportiva e motoria. L'idea di indirizzare le città verso un sempre maggiore interessamento agli aspetti sportivi, e in modo particolare all'attenzione verso l'atletica leggera, è quindi il cuore dell'iniziativa.

Promuovere il movimento, e in particolare corsa e cammino, attraverso la realizzazione di un percorso curato dalle singole città trova la sua ragione non solamente nella parte sportiva e motoria ma anche con la finalità di promuovere stili di vita corretti (salute e benessere), sostenibilità (mobilità cittadina) e aggregativa (eventi presenti sul territorio).

ANCI è il canale di indirizzo verso questi aspetti che coinvolgono in modo più diretto le amministrazioni cittadine.

L'incontro con i giovani, nel quale si promuove l'atletica leggera con la presenza del Comitato Regionale e dove possibile di uno o più giovani atleti del territorio, avviene attraverso la scuola. In questa occasione si promuove l'atletica leggera come disciplina di riferimento del progetto. Gli interventi riguardano direttamente il mondo dell'atletica attraverso un dialogo tra Maurizio Damilano e i ragazzi. L'altro intervento è tenuto da una psicologa della Scuola dello Sport del CONI (dott. Adriana Lombardi) che porta ai giovani il messaggio della necessità di praticare sport per mantenersi in buona condizione fisica e psicologica. In modo particolare per aprire una riflessione sugli stili di vita sempre più sedentari dei giovani.



## AREA PRESIDENZA - RELAZIONI INTERNAZIONALI E GRANDI EVENTI

### Progetto: 277

#### Premessa

Il Progetto 277 dell'Area Presidenza - Relazioni Internazionali e Grandi Eventi, è stato istituito in considerazione dei molteplici impegni di carattere internazionale della FIDAL con la World Athletics (WA), la European Athletics (EA) e gli altri organismi sportivi internazionali e curerà i rapporti con gli stessi.

#### Supporto grandi eventi internazionali in Italia

Per le manifestazioni internazionali che si sono svolte in Italia nel 2024 la Federazione è intervenuta supportando operativamente i comitati organizzatori locali attraverso il coinvolgimento dell'Area e della struttura federale in riunioni e sopralluoghi sia nelle sedi di svolgimento degli eventi che presso la sede federale di Roma e, in loco, durante lo svolgimento delle manifestazioni.

Nel corso dell'anno si sono svolti i seguenti eventi e manifestazioni internazionali:

- Consiglio EA - Roma 18-21 maggio;
- Incontro Internazionale U20 di Corsa su Strada - Oderzo (TV) 1° maggio;
- Campionati Europei - Roma 7-12 giugno;
- Corsa dei Castelli International Road Race Running Match U23 - 10km su Strada 20 ottobre;
- 25th Lagunc KM verticale - Finale Valsir World Cup WMRA - Chiavenna 12-13 ottobre.

I **Campionati Europei di Atletica Leggera Roma 2024** sono stati un successo straordinario sotto ogni aspetto organizzativo: dagli impianti, all'accoglienza, alla logistica, alla sicurezza. L'evento ha anche goduto di una copertura mediatica senza precedenti. La partecipazione del pubblico è stata notevole, con picchi di affluenza in alcune giornate, e l'entusiasmo degli spettatori era tangibile. Il trionfo della squadra italiana, che ha conquistato 24 medaglie, ha sicuramente contribuito in modo significativo al successo e alla grande risonanza mediatica dell'evento.

In merito al **Bidding di Roma ai Campionati Mondiali 2027**, l'Area Internazionale ha coordinato la candidatura e coperto i costi del materiale (dossier e video) che è stato presentato il 21 febbraio 2024 al Consiglio WA, così come le spese di trasferta per la Delegazione che si è recata a marzo a Glasgow, dove è stato ufficialmente assegnato l'evento. Nonostante il supporto della World Athletics, che aveva concesso una proroga per la presentazione del dossier completo in tutte le sue parti, la FIDAL ha dovuto ritirare la candidatura il giorno prima dell'assegnazione avendo preso atto dell'assenza dei requisiti minimi per partecipare al confronto (mancanza delle garanzie economiche). L'organizzazione del Campionato è stata assegnata alla Cina.

Il progetto si è fatto inoltre carico dei costi del supporto agli **atleti master** in occasione della loro partecipazione a campionati internazionali all'estero, nello specifico i Campionati Mondiali outdoor a Goteborg e i Campionati Europei Indoor a Torun.





## Supporto Rappresentanti italiani negli organismi internazionali

L'Area Internazionale fornisce un supporto operativo alle attività e agli impegni internazionali del Presidente nella sua veste di Membro del Consiglio della European Athletics e della MAU e provvede alla preparazione e presentazione delle candidature di rappresentanti italiani presso le organizzazioni internazionali, offrendo anche a questi ultimi un supporto operativo per trasferte ed impegni durante il periodo del loro mandato.

Questa l'attuale presenza dell'Italia all'estero:

<b>European Athletics:</b>	Council – Stefano Mei (dal 2019)
<b>World Athletics:</b>	Council – Anna Riccardi (dal 2015)
<b>World Athletics:</b>	
<b>European Athletics</b>	Competition Commission – Anna Riccardi
<b>Governance Commission:</b>	Alberto Morini
<b>Athletes Commission:</b>	Alessia Trost
<b>Mediterranean Athletics:</b>	Council – Stefano Mei (dal 2021)
<b>European Master Athletics:</b>	Vice-Presidente Competition – Giovanni Tracanelli
	Vice-Presidente Executive – Franco De Feo (eletto nel 2022)
<b>World Mountain</b>	
<b>Running Association:</b>	Council – Giorgio Bianchi (rieletto nel 2022)
<b>WMRA Athletes Commission:</b>	Alex Baldaccini e Camilla Magliano
<b>International Association Ultrarunners:</b>	Rappresentante Area per l'Europa – Gregorio Zucchinalli (dal 2021)

## Rapporti con organismi internazionali e partecipazioni a convegni e seminari

Nel corso del 2024 la FIDAL ha partecipato come di consueto alla **Convention della EA** che si è tenuta a Skopje (MKD) dal 22 al 26 ottobre e alla **European Running Business Conference** dal 1° al 10 Novembre ad Atene (Grecia).

Come ogni anno l'Area ha sostenuto anche le spese inerenti le quote di adesione ai vari organismi sportivi internazionali, quali la **I.A.U.** (International Association Ultrarunners), la **W.M.R.A.** (World Mountain Running Association) e la **M.A.** (Mediterranean Athletics). Il progetto ha sostenuto inoltre i costi delle tasse previste dalla World Athletics per i Meeting italiani che ottengono il Permit World Athletics.

## Progetti speciali

### - Progetto Giudici Gare

Nel 2024 la European Athletics ha accordato alla FIDAL un contributo di CHF 12.000 per il progetto rivolto ai giudici gara, nell'ambito del Member Federation Development Project Grant 2024 - 2025. Il progetto biennale si inserisce nel contesto della digitalizzazione del processo di acquisizione dati delle giurie e dei ruoli del gruppo giudici gare nel corso di una manifestazione.

Obiettivo finale del progetto è acquisire e rendere disponibile e rintracciabile ogni presenza del giudice, con relativo ruolo per ciascuna fase della competizione, rendendo queste informazioni visibili nei referti di gara, nel sistema di gestione delle manifestazioni e, online, a disposizione dei singoli utenti.







#### - Future Leader Italia

L'Area copre le spese logistici dei membri del Consiglio Federale giovanile denominato "Future Leaders Italia". A gennaio 2024, essendo passati 5 anni dalla nascita del Consiglio, e avendo dunque la necessità di rinnovare il progetto, nonché l'opportunità di organizzare il Future Leader Forum a Roma in occasione dei Campionati Europei, la FIDAL ha promulgato un nuovo bando di selezione, e sono stati nominati 5 nuovi membri nazionali. In seguito, ciascun Comitato Regionale ha nominato un proprio rappresentante.

Dal 8 al 13 giugno, nella cornice della città eterna, circa 80 ragazzi tra i 20 e i 30 anni, provenienti da tutta Europa e selezionati dalle rispettive Federazioni, hanno seguito delle sessioni formative su temi specifici quali leadership, organizzazione eventi, tecnologia, gestione delle crisi, governance, safeguarding e sostenibilità. L'Italia, in qualità di paese ospitante, è stata invitata da European Athletics a coinvolgere un numero maggiore di giovani rispetto a quelli previsti per tutte le altre Federazioni Nazionali partecipanti.

Alla fine di ogni giornata i ragazzi hanno avuto l'opportunità di seguire la sessione serale dei Campionati Europei direttamente nello stadio Olimpico, rendendo così la loro esperienza ancora più memorabile.



## AREA COMUNICAZIONE E MARKETING

### Progetto: 241

L'Area Comunicazione, nel corso dell'esercizio di riferimento, ha perseguito come principale obiettivo l'attuazione delle linee guida esposte nel documento di programmazione 2024.

Nel corso della stagione, le attività dell'Area Comunicazione sono state incentrate principalmente sui Campionati Europei di Roma ed i Giochi Olimpici di Parigi.

In occasione degli Europei, dominio assoluto dell'Italia con 24 medaglie: 11 ori, 9 argenti e 4 bronzi. Per la prima volta in ventisei edizioni, dal 1934 a oggi, gli azzurri hanno festeggiato il primo posto nel medagliere. Italia in vetta anche nella classifica a punti, a quota 232. Una rassegna continentale che ha riscritto la storia dell'atletica italiana.

Per quanto riguarda i Giochi Olimpici, tre le medaglie azzurre, cinque quarti posti, 17 finalisti complessivi intesi come piazzamenti nelle prime otto posizioni, sesto posto nella classifica a punti. Le tre medaglie conquistate da Nadia Battocletti nei 10.000 (argento), Mattia Furlani nel lungo (bronzo) e Andy Diaz nel triplo (bronzo), hanno collocato l'Italia al ventinovesimo posto nel medagliere. Da sottolineare l'aumento del numero dei finalisti rispetto a Tokyo (+7, erano 10). La cifra dei finalisti in crescita anche rispetto ai Mondiali di Budapest dello scorso anno (erano 13 con quattro medaglie) e all'edizione iridata dell'anno precedente a Eugene (10 con due medaglie). Da segnalare anche il dato relativo ai quarti posti: mai così tanti nella storia azzurra, il dato più alto dell'Olimpiade di Parigi per l'atletica al pari con gli Stati Uniti. Nella 'placing table' l'Italia si è piazzata al sesto posto







al pari dell'Olanda con 65 punti alle spalle degli Stati Uniti (322), del Kenya (112), della Gran Bretagna (100), dell'Etiopia (78) e vicina alla Giamaica (70), in una classifica nella quale hanno raccolto punti 75 nazioni. Solo a Los Angeles l'Italia aveva centrato un piazzamento migliore nella placing table (quarto posto).

I numerosi successi azzurri hanno comportato una crescita sul piano della comunicazione. L'Atletica italiana è tornata protagonista sui media tradizionali e sui new media, generando un volume complessivo di visibilità superiore a quello conseguito negli anni passati. Lo sviluppo digitale, iniziato negli anni passati, ha permesso l'incremento dell'attività social sulle piattaforme Facebook, Instagram e X, con produzione di dirette in occasione delle principali manifestazioni agonistiche e rilancio delle news prodotte sul sito web federale. I profili social hanno contribuito a consolidare la centralità della Federazione rispetto al tema atletica, come testimoniato sia dai numeri generali sia dall'elevato livello di interazione e di coinvolgimento degli utenti.

Attivati specifici rapporti di collaborazione professionale destinati alle attività di comunicazione della FIDAL, al funzionamento degli strumenti di comunicazione informatica (incluse le applicazioni di natura social e la loro gestione, streaming web, etc etc) ed alla redazione di prodotti editoriali. Organizzazione di conferenze stampa, incontri, convegni al fine di valorizzare l'immagine dell'atletica italiana.

Produzione di materiale stampato finalizzato al conseguimento degli obiettivi di comunicazione della FIDAL. In questo progetto sono rientrate:

### Rivista Atletica

Realizzati 4 numeri trimestrali dello storico periodico edito dalla FIDAL, fondato nel 1933 da Bruno Zauli. La versione elettronica della pubblicazione è stata, come di consueto, fruibile anche in via telematica attraverso il sito internet fidal.it. I costi, oltre alle fasi di editing, stampa, confezionamento, trasporto, etc., hanno incluso le prestazioni occasionali giornalistiche e fotografiche, la spedizione in abbonamento postale, e quanto necessario alla realizzazione del prodotto.



### Annuario dell'Atletica Italiana

Realizzata l'impaginazione grafica e la stampa di n.500 copie dell'Annuario dell'Atletica Italiana – edizione 2024, volume che raccoglie i dati statistici e storici dell'Atletica italiana. L'opera realizzata annualmente dalla FIDAL, dal 1961, è stata prodotta nel doppio formato cartaceo-informatico. Destinatari della pubblicazione, gli organi della Federazione, gli atleti dell'Elité Club, i partner e gli sponsor federali, la stampa specializzata.

### Team Guides delle Squadre Nazionali

Realizzate in occasione dei maggiori eventi internazionali.

Realizzati prodotti audiovisivi finalizzati agli obiettivi di comunicazione della FIDAL. Fondamentale la partnership con Nexting per la realizzazione di Atletica Italiana Tv, la piattaforma digitale finalizzata allo streaming web realizzata in collaborazione con Sportface. In questo progetto sono rientrate le produzioni televisive dei campionati federali indoor ed outdoor, della Festa del Cross, delle principali corse su strada e dei meeting internazionali in Italia, obbligo assunto dalla FIDAL nel contesto degli accordi contrattuali con la RAI per la stagione 2024. La trasmissione delle produzioni televisive insieme allo streaming web hanno garantito la massima visibilità delle competizioni e dei partner federali.

Erogare le quote dei diritti televisivi nazionali, derivate dal rapporto contrattuale con la RAI, destinate agli organizzatori di manifestazioni regolarmente inserite nel calendario nazionale federale e nel contratto 2024 con l'emittente televisiva nazionale.



Lo stanziamento inserito nel bilancio federale 2024 è stato ripartito sui seguenti obiettivi: pista; strada e corsa campestre. Il contributo destinato agli organizzatori dei meeting internazionali su pista è stato ripartito tra i primi quattro miglior meeting internazionali italiani – ad esclusione del Golden Gala Pietro Mennea – sulla base dei punteggi attribuiti dal “Competition Performance Ranking” di World Athletics. Agli organizzatori delle corse su strada internazionali e dei cross internazionali è stata assegnata una quota quale riconoscimento del loro prestigio e del loro valore internazionale.



## SETTORE MARKETING

Il settore marketing della Federazione Italiana di Atletica Leggera, sotto le indicazioni del Presidente Federale e del Segretario Generale, svolge un ruolo fondamentale nella valorizzazione e nella monetizzazione dei diritti legati agli eventi e alle attività federali. La sua principale responsabilità è la sottoscrizione e la gestione dei contratti con partner, sponsor e agenzie di comunicazione, garantendo che i diritti dei partner siano tutelati e sfruttati al massimo.

Uno degli aspetti chiave di questo settore riguarda la gestione di tutti i diritti dei partner sui campionati federali, sui grandi eventi della federazione, in particolare Golden Gala Pietro Mennea e Casa Atletica Italiana, e sulla maglia delle Squadre Nazionali. Questo significa che si occupa di negoziare, stipulare e monitorare i contratti che permettono ai partner di avere visibilità e di associare il proprio brand alle principali manifestazioni dell'atletica italiana.

Inoltre, il settore fornisce indicazioni chiare e strategiche sui diritti disponibili, aiutando la federazione a capire quali diritti possono essere venduti direttamente dalla federazione stessa o tramite agenzie di comunicazione e marketing specializzate. Questo approccio permette di massimizzare le opportunità di revenue, ottimizzando la vendita dei diritti e garantendo una gestione professionale e trasparente.

In sintesi, il settore marketing si configura come un elemento chiave per il successo economico e promozionale della federazione, creando sinergie con partner e agenzie, e assicurando che ogni diritto venga valorizzato al meglio per sostenere lo sviluppo dell'atletica leggera in Italia e nel Mondo.





## CONCLUSIONI

Il bilancio consuntivo della FIDAL chiude con un utile di euro 143.316.

Si segnala che in data 30 giugno 2025 il Consiglio di Amministrazione della Fondazione Euroroma 2024 ha approvato il bilancio della Fondazione che chiude con un utile pari ad euro 213.387.

In data 22 maggio 2024 per i progetti Piano Sviluppo Talento e Porte Aperte allo Sport è stato erogato l'ulteriore 30% del contributo pari, rispettivamente, ad euro 796.980 ed euro 150.000.


Signori Consiglieri, sulla base di quanto esposto:

- nella presente Relazione;
- nel Conto Economico, Stato Patrimoniale e Rendiconto Finanziario 2024;
- nella Nota Integrativa al Bilancio Consuntivo 2024;
- nella relazione della Società di Revisione.

Vi invito ad approvare il Bilancio al 31.12.2024, proponendovi inoltre di portare a nuovo l'utile di esercizio.

Roma, 12 luglio 2025

Il Presidente  
Stefano Mei










| **atletica  
italiana**

**FEDERAZIONE ITALIANA DI ATLETICA LEGGERA**  
**CONTO ECONOMICO (QUADRO ANALITICO)**  
**ESERCIZIO 2024**

Mod. S/A

**VALORE DELLA PRODUZIONE**

Codice	Denominazione	A	B	Differenza A - B	
		Conto Economico 2024	Conto Economico 2023	€	%
<b>1.</b>	<b>Attività Centrale</b>				
<b>1.01</b>	<b>Contributi Sport e salute</b>				
CEA.001	Funzionamento ed attività sportiva	8.390.640,00	7.184.417,00	1.206.223,00	17%
CEA.002	Prepar. Olimpica e Alto Livello	6.760.389,00	5.789.024,00	971.365,00	17%
CEA.005	Contributi per progetti Sport di Tutti - Sviluppo Talento - Runcard Silver - Porte aperte allo Sport - Runcard Young	8.412.877,74	2.339.625,36	6.073.252,38	260%
CEA.032	Proventi diversi	5.000,00		5.000,00	
CEA.100	Contributi CONI per il Club Olimpico	188.000,00	326.000,00	-138.000,00	-42%
CEA.101	Contributi CONI per medaglie olimpiche Parigi e Mondiali Juniores 2024	212.650,00		212.650,00	
CEA.505	Contributi Piano Tech - Digitalizzazione	24.500,00	8.400,00	16.100,00	192%
<b>1.01</b>	<b>Totale Contributi Sport e salute</b>	<b>23.994.056,74</b>	<b>15.647.466,36</b>	<b>8.346.590,38</b>	<b>53%</b>
<b>1.02</b>	<b>Contributi dello Stato, Regione, Enti Locali</b>				
CEA.031	Contributi dello Stato, Regione, Enti Locali, altri soggetti	600.199,74	240.511,38	359.688,36	150%
<b>1.02</b>	<b>Totale Contributi dello Stato, Regione, Enti Locali</b>	<b>600.199,74</b>	<b>240.511,38</b>	<b>359.688,36</b>	<b>150%</b>
<b>1.03</b>	<b>Quote degli associati:</b>				
CEA.007	Quote di affiliazione	143.445,29	141.465,00	1.980,29	1%
CEA.008	Quote di tesseramento	3.036.658,82	2.696.447,84	340.210,98	13%
CEA.009	Multe e tasse gara	181.934,61	176.009,01	5.925,60	3%
CEA.010	Diritti di segreteria	48.855,00	47.640,00	1.215,00	3%
CEA.012	Quote abbonamento alla rivista federale	4.601,00	2.048,00	2.553,00	125%
<b>1.03</b>	<b>Totale Quote degli associati:</b>	<b>3.415.494,72</b>	<b>3.063.609,85</b>	<b>351.884,87</b>	<b>11%</b>
<b>1.04</b>	<b>Ricavi da Manifestazioni Internazionali</b>				
CEA.014	Contributi dalla Federazione Internazionale	28.964,04	31.714,49	-2.750,45	-9%
CEA.015	Contributi e rimborsi da altre organizzazioni	5.392,00	24.920,00	-19.528,00	-78%
CEA.016	Pubblicità, sponsorizzazioni	414.421,73	462.387,93	-47.966,20	-10%
CEA.017	Diritti televisivi	605.867,00	599.074,12	6.792,88	1%






**FEDERAZIONE ITALIANA DI ATLETICA LEGGERA**  
**CONTO ECONOMICO (QUADRO ANALITICO)**  
**ESERCIZIO 2024**

Mod. S/A

**VALORE DELLA PRODUZIONE**

Codice	Denominazione	A	B	Differenza A - B	
		Conto Economico 2024	Conto Economico 2023	€	%
CEA.019	Vendita biglietti	228.901,45	141.931,54	86.969,91	61%
1.04	<b>Totale Ricavi da Manifestazioni Internazionali</b>	<b>1.283.546,22</b>	<b>1.260.028,08</b>	<b>23.518,14</b>	<b>2%</b>
1.05	<b>Ricavi da Manifestazioni Nazionali</b>				
CEA.017	Diritti televisivi	160.000,00	200.000,00	-40.000,00	-20%
CEA.019	Vendita biglietti	2.039,86	8.419,19	-6.379,33	-76%
CEA.600	Vendita di servizi	62.504,18	47.470,00	15.034,18	32%
1.05	<b>Totale Ricavi da Manifestazioni Nazionali</b>	<b>224.544,04</b>	<b>255.889,19</b>	<b>-31.345,15</b>	<b>-12%</b>
1.06	<b>Ricavi da pubblicità e sponsorizzazioni</b>				
CEA.020	Sponsors istituzionali	50.000,00	64.500,00	-14.500,00	-22%
CEA.021	Fornitori ufficiali della Federazione	2.584.138,34	1.886.043,73	698.094,61	37%
CEA.022	Pubblicità su riviste federali	3.000,00	4.242,00	-1.242,00	-29%
1.06	<b>Totale Ricavi da pubblicità e sponsorizzazioni</b>	<b>2.637.138,34</b>	<b>1.954.785,73</b>	<b>682.352,61</b>	<b>35%</b>
1.07	<b>Altri ricavi della gestione ordinaria</b>				
CEA.010	Diritti di segreteria	294.500,00	278.750,00	15.750,00	6%
CEA.011	Quote iscrizione a corsi	180.577,00	30.493,00	150.084,00	492%
CEA.026	Recuperi e rimborsi da terzi	127.996,08	288.226,30	-160.230,22	-56%
CEA.027	Fitti attivi e convenzioni con terzi	9.370,48		9.370,48	
CEA.040	Sopravvenienze e insussistenze attive non iscrivibili in altre voci	270.533,98	135.580,48	134.953,50	100%
1.07	<b>Totale Altri ricavi della gestione ordinaria</b>	<b>882.977,54</b>	<b>733.049,78</b>	<b>149.927,76</b>	<b>20%</b>
1.08	<b>Contributi Comitato Italiano Paralimpico</b>				
CEA.603	Contributo CIP	1.230,00	1.509,00	-279,00	-18%
1.08	<b>Totale Contributi Comitato Italiano Paralimpico</b>	<b>1.230,00</b>	<b>1.509,00</b>	<b>-279,00</b>	<b>-18%</b>
1.	<b>Totale Attività Centrale</b>	<b>33.039.187,34</b>	<b>23.156.849,37</b>	<b>9.882.337,97</b>	<b>43%</b>
	<i>In % sul Valore della produzione</i>	78,87%	73,04%		
2.	<b>Attività Struttura Territoriale</b>				
2.02	<b>Contributi dello Stato, Enti Locali, altri soggetti</b>				
CEA.031	Contributi dello Stato, Regione, Enti Locali, altri soggetti	1.308.206,73	1.204.611,83	103.594,90	9%
2.02	<b>Totale Contributi dello Stato, Enti Locali, altri soggetti</b>	<b>1.308.206,73</b>	<b>1.204.611,83</b>	<b>103.594,90</b>	<b>9%</b>





**FEDERAZIONE ITALIANA DI ATLETICA LEGGERA**  
**CONTO ECONOMICO (QUADRO ANALITICO)**  
**ESERCIZIO 2024**

Mod. S/A

**VALORE DELLA PRODUZIONE**

Codice	Denominazione	A	B	Differenza A - B	
		Conto Economico 2024	Conto Economico 2023	€	%
<b>2.03</b>	<b>Quote degli associati</b>				
CEA.007	Quote di affiliazione	832.340,00	823.585,00	8.755,00	1%
CEA.008	Quote di tesseramento	2.527.259,89	2.480.025,15	47.234,74	2%
CEA.009	Multe e tasse gara	1.855.160,35	1.600.670,93	254.489,42	16%
CEA.010	Diritti di segreteria	564.648,44	387.247,00	177.401,44	46%
CEA.011	Quote iscrizione a corsi	278.528,63	278.487,00	41,63	0%
<b>2.03</b>	<b>Totale Quote degli associati</b>	<b>6.057.937,31</b>	<b>5.570.015,08</b>	<b>487.922,23</b>	<b>9%</b>
<b>2.04</b>	<b>Ricavi da manifestazioni</b>				
CEA.016	Pubblicità, sponsorizzazioni	175.154,35	201.640,31	-26.485,96	-13%
CEA.019	Vendita biglietti	10.699,41	33.138,97	-22.439,56	-68%
<b>2.04</b>	<b>Totale Ricavi da manifestazioni</b>	<b>185.853,76</b>	<b>234.779,28</b>	<b>-48.925,52</b>	<b>-21%</b>
<b>2.05</b>	<b>Altri ricavi della gestione</b>				
CEA.011	Quote iscrizione a corsi	578.291,50	760.208,50	-181.917,00	-24%
CEA.024	Vendita di Pubblicazioni, materiale didattico e altro materiale sportivo	345,00	971,00	-626,00	-64%
CEA.026	Recuperi e rimborsi da terzi	311.297,11	314.401,42	-3.104,31	-1%
CEA.027	Fitti attivi e convenzioni con terzi	411.305,29	462.837,08	-51.531,79	-11%
<b>2.05</b>	<b>Totale Altri ricavi della gestione</b>	<b>1.301.238,90</b>	<b>1.538.418,00</b>	<b>-237.179,10</b>	<b>-15%</b>
<b>2.</b>	<b>Totale Attività Struttura Territoriale</b>	<b>8.853.236,70</b>	<b>8.547.824,19</b>	<b>305.412,51</b>	<b>4%</b>
	<b>In % sul Valore della produzione</b>	<b>21,13%</b>	<b>26,96%</b>		
	<b>VALORE PRODUZIONE</b>	<b>41.892.424,04</b>	<b>31.704.673,56</b>	<b>10.187.750,48</b>	<b>32%</b>





**FEDERAZIONE ITALIANA DI ATLETICA LEGGERA**  
**CONTO ECONOMICO (QUADRO ANALITICO)**  
**ESERCIZIO 2024**

Mod. S/A

**COSTO DELLA PRODUZIONE**

Codice	Denominazione	A	B	Differenza A - B	
		Conto Economico 2024	Conto Economico 2023	€	%
1.	ATTIVITA' SPORTIVA				
1.01.	Costi per l'Attività Sportiva Centrale				
1.01.01.	Costi PO/AL				
1.01.01.01.	Attività Naz. ed Internaz. P.O. ed A.L.				
1.01.01.01.01	Partecipazione a Manif. Sport. Naz. - Intern. finalizzate alla Prep. Olimp.-Alto Livello				
CEB.001	Spese di trasferta e soggiorno	976.459,93	915.834,38	60.625,55	7%
CEB.005	Acquisto materiale sportivo e attrezzature sportive non capitalizzabili	14.169,00	59.105,00	-44.936,00	-76%
CEB.007	Premi di classifica	2.054.544,95	1.117.728,55	936.816,40	84%
CEB.018	Acquisto materiale di consumo	1.647,00		1.647,00	
1.01.01.01.01	<b>Totale Partecipazione a Manif. Sport. Naz. - Intern. finalizzate alla Prep. Olimp.-Alto Livello</b>	<b>3.046.820,88</b>	<b>2.092.667,93</b>	<b>954.152,95</b>	<b>46%</b>
1.01.01.01.02	Allenamenti e stages				
CEB.001	Spese di trasferta e soggiorno	948.932,01	1.201.394,20	-252.462,19	-21%
CEB.002	Indennità, diarie e rimborsi forfettari		1.050,00	-1.050,00	-100%
CEB.005	Acquisto materiale sportivo e attrezzature sportive non capitalizzabili	1.357.694,00	982.662,16	375.031,84	38%
1.01.01.01.02	<b>Totale Allenamenti e stages</b>	<b>2.306.626,01</b>	<b>2.185.106,36</b>	<b>121.519,65</b>	<b>6%</b>
1.01.01.01.04	Compensi per prestazioni contrattuali				
CEB.003	Compensi per staff tecnico	1.666.166,02	1.677.464,15	-11.298,13	-1%
CEB.004	Compensi per staff sanitario	318.193,68	367.910,37	-49.716,69	-14%
1.01.01.01.04	<b>Totale Compensi per prestazioni contrattuali</b>	<b>1.984.359,70</b>	<b>2.045.374,52</b>	<b>-61.014,82</b>	<b>-3%</b>
1.01.01.01.05	Interventi per gli atleti				
CEB.006	Spese mediche	47.097,27	4.010,04	43.087,23	1.074%
CEB.022	Contributi per gli atleti ed altri soggetti	2.177.531,51	1.653.086,23	524.445,28	32%
CEB.026	Tutela sanitaria	52.538,08	48.219,08	4.319,00	9%
1.01.01.01.05	<b>Totale Interventi per gli atleti</b>	<b>2.277.166,86</b>	<b>1.705.315,35</b>	<b>571.851,51</b>	<b>34%</b>

# FEDERAZIONE ITALIANA DI ATLETICA LEGGERA

## CONTO ECONOMICO (QUADRO ANALITICO)

### ESERCIZIO 2024

Mod. S/A

#### COSTO DELLA PRODUZIONE

Codice	Denominazione	A	B	Differenza A - B	
		Conto Economico 2024	Conto Economico 2023	€	%
1.01.01.01.06	Spese per antidoping				
CEB.025	Spese controlli antidoping	61.037,78	49.679,12	11.358,66	23%
1.01.01.01.06	<b>Totale Spese per antidoping</b>	<b>61.037,78</b>	<b>49.679,12</b>	<b>11.358,66</b>	<b>23%</b>
1.01.01.01.	<b>Totale Attività Naz. ed Internaz. P.O. ed A.L.</b>	<b>9.676.011,23</b>	<b>8.078.143,28</b>	<b>1.597.867,95</b>	<b>20%</b>
1.01.01.02.	<u>Attività rappresentative nazionali</u>				
1.01.01.02.01.	<u>Partecipaz. a Manif. sportive naz./inter.</u>				
CEB.001	Spese di trasferta e soggiorno	84.061,83	11.652,71	72.409,12	621%
CEB.005	Acquisto materiale sportivo e attrezzature sportive non capitalizzabili	103.924,16	124.313,38	-20.389,22	-16%
1.01.01.02.01	<b>Totale Partecipaz. a Manif. sportive naz./inter.</b>	<b>187.985,99</b>	<b>135.966,09</b>	<b>52.019,90</b>	<b>38%</b>
1.01.01.02.02.	<u>Allenamenti e stages</u>				
CEB.001	Spese di trasferta e soggiorno	182.216,12	195.872,00	-13.655,88	-7%
CEB.002	Indennità, diarie e rimborsi forfettari	13.653,00	2.360,00	11.293,00	479%
CEB.005	Acquisto materiale sportivo e attrezzature sportive non capitalizzabili		59.754,00	-59.754,00	-100%
CEB.024	Compensi per prestazioni tecnico-scientifiche (costi per servizi da professionisti)	10.000,10	22.772,72	-12.772,62	-56%
1.01.01.02.02	<b>Totale Allenamenti e stages</b>	<b>205.869,22</b>	<b>280.758,72</b>	<b>-74.889,50</b>	<b>-27%</b>
1.01.01.02.	<b>Totale Attività rappresentative nazionali</b>	<b>393.855,21</b>	<b>416.724,81</b>	<b>-22.869,60</b>	<b>-5%</b>
1.01.01.03.	<u>Assicurazioni Manifestaz. Sportive Intern.li/Nazionali</u>				
1.01.01.03.01.	<u>Assicurazione</u>				
CEB.008	Premi di assicurazione	385.701,93	275.666,00	110.035,93	40%
1.01.01.03.01	<b>Totale Assicurazione</b>	<b>385.701,93</b>	<b>275.666,00</b>	<b>110.035,93</b>	<b>40%</b>
1.01.01.03.	<b>Totale Assicurazioni Manifestaz. Sportive Intern.li/Nazionali</b>	<b>385.701,93</b>	<b>275.666,00</b>	<b>110.035,93</b>	<b>40%</b>
1.01.01.01.	<b>Totale Costi PO/AL</b>	<b>10.455.568,37</b>	<b>8.770.534,09</b>	<b>1.685.034,28</b>	<b>19%</b>
1.01.02.	<u>Costi attività sportiva</u>				
1.01.02.01.	<u>Organizzazione Manifestaz. Sportive Intern.li</u>				





**FEDERAZIONE ITALIANA DI ATLETICA LEGGERA**  
**CONTO ECONOMICO (QUADRO ANALITICO)**  
**ESERCIZIO 2024**

Mod. S/A

**COSTO DELLA PRODUZIONE**

Codice	Denominazione	A	B	Differenza A - B	
		Conto Economico 2024	Conto Economico 2023	€	%
CEB.001	Spese di trasferta e soggiorno	308.070,35	498.353,05	-190.282,70	-38%
CEB.002	Indennità, diarie e rimborsi forfettari	37.615,48	126.577,95	-88.962,47	-70%
CEB.005	Acquisto materiale sportivo e attrezzature sportive non capitalizzabili	14.700,00	1.400,00	13.300,00	950%
CEB.007	Premi di classifica	762.925,42	581.368,00	181.557,42	31%
CEB.008	Premi di assicurazione	647,50	472,50	175,00	37%
CEB.010	Noleggio (materiale tecnico sportivo, attrezzature, impianti, automezzi, software)	399.611,00	395.801,04	3.809,96	1%
CEB.011	Coppe, medaglie, altro materiale premiazionale e onorificenze		6.013,50	-6.013,50	-100%
CEB.016	Altre spese	8.800,00	54.707,67	-45.907,67	-84%
CEB.017	Acquisto Biglietti	54.134,31	17.952,56	36.181,75	202%
CEB.018	Acquisto materiale di consumo	5.249,78	4.866,92	382,86	8%
CEB.024	Compensi per prestazioni tecnico-scientifiche (costi per servizi da professionisti)	178.726,13	124.112,93	54.613,20	44%
CEB.028	Contributi a Comitati Organizzatori	23.600,00	20.500,00	3.100,00	15%
CEB.033	Promozione, comunicazione e marketing	281.233,99	527.374,45	-246.140,46	-47%
CEB.040	Compensi per servizi tecnico-scientifici (costi per servizi da società)		78.080,00	-78.080,00	-100%
CEB.045	Produzione, diffusione e diritti per la trasmissione televisiva/radiofonica		120.025,00	-120.025,00	-100%
1.01.02.01.	<b>Totale Organizzazione Manifestaz. Sportive Intern.li</b>	<b>2.075.313,96</b>	<b>2.557.605,57</b>	<b>-482.291,61</b>	<b>-19%</b>
1.01.02.02.	<u>Organizz. Manifestazione Sportive Nazionali</u>				
CEB.001	Spese di trasferta e soggiorno	380.652,59	281.910,06	98.742,53	35%
CEB.002	Indennità, diarie e rimborsi forfettari	4.075,00	17.115,05	-13.040,05	-76%
CEB.005	Acquisto materiale sportivo e attrezzature sportive non capitalizzabili	16.240,67	20.000,00	-3.759,33	-19%
CEB.008	Premi di assicurazione	4.500,00		4.500,00	
CEB.010	Noleggio (materiale tecnico sportivo, attrezzature, impianti, automezzi, software)	31.957,11	24.235,00	7.722,11	32%
CEB.011	Coppe, medaglie, altro materiale premiazionale e onorificenze	51.522,90	51.179,86	343,04	1%
CEB.013	Indennità, compensi, gettoni ed altre utilità ufficiali di gara, arbitri, commissari, cronometristi	53.389,34	46.149,25	7.240,09	16%

*[Handwritten signature]*

**FEDERAZIONE ITALIANA DI ATLETICA LEGGERA**  
**CONTO ECONOMICO (QUADRO ANALITICO)**  
**ESERCIZIO 2024**

Mod. S/A

**COSTO DELLA PRODUZIONE**

Codice	Denominazione	A	B	Differenza A - B	
		Conto Economico 2024	Conto Economico 2023	€	%
CEB.014	Trasporto e facchinaggio	29.415,71	98.491,80	-69.076,09	-70%
CEB.016	Altre spese	37.120,39	100.956,66	-63.836,27	-63%
CEB.017	Acquisto Biglietti	8.831,00	7.734,28	1.096,72	14%
CEB.018	Acquisto materiale di consumo	8.769,65	3.787,66	4.981,99	132%
CEB.024	Compensi per prestazioni tecnico-scientifiche (costi per servizi da professionisti)	257.421,08	100.132,53	157.288,55	157%
CEB.030	Manutenzione ordinaria	4.591,58		4.591,58	
CEB.031	Assistenza medica, antidoping	380,00	380,00		
CEB.040	Compensi per servizi tecnico-scientifici (costi per servizi da società)	14.870,80	19.421,00	-4.550,20	-23%
CEB.045	Produzione, diffusione e diritti per la trasmissione televisiva/radiofonica	50.080,00	31.040,00	19.040,00	61%
CEB.065	Canoni ed oneri locativi	10.136,67	31.170,41	-21.033,74	-67%
1.01.02.02.	<b>Totale Organizz. Manifestazione Sportive Nazionali</b>	<b>963.954,49</b>	<b>833.703,56</b>	<b>130.250,93</b>	<b>16%</b>
1.01.02.03.	<u>Partecipazione ad organismi internazionali</u>				
CEB.034	Quote di adesione ad organismi internazionali	503,00	483,00	20,00	4%
CEB.042	Organizzazione e partecipazione a convegni, seminari, congressi e conferenze stampa	13.655,20	11.654,95	2.000,25	17%
1.01.02.03.	<b>Totale Partecipazione ad organismi internazionali</b>	<b>14.158,20</b>	<b>12.137,95</b>	<b>2.020,25</b>	<b>17%</b>
1.01.02.04.	<u>Formazione ricerca e documentazione</u>				
1.01.02.04.01.	<u>Corsi di formaz.quadri tecnici</u>				
CEB.001	Spese di trasferta e soggiorno	21.262,10	5.221,98	16.040,12	307%
CEB.016	Altre spese	4.138,09		4.138,09	
CEB.024	Compensi per prestazioni tecnico-scientifiche (costi per servizi da professionisti)	18.301,63	1.488,88	16.812,75	1.129%
CEB.042	Organizzazione e partecipazione a convegni, seminari, congressi e conferenze stampa	100.273,68	41.834,62	58.439,06	140%
CEB.043	Costi per acquisti di materiale didattico e per servizi di traduzione / video		4.782,40	-4.782,40	-100%
1.01.02.04.01.	<b>Totale Corsi di formaz.quadri tecnici</b>	<b>143.975,50</b>	<b>53.327,88</b>	<b>90.647,62</b>	<b>170%</b>
1.01.02.04.03.	<u>Corsi di formazione per altri soggetti</u>				






**FEDERAZIONE ITALIANA DI ATLETICA LEGGERA**  
**CONTO ECONOMICO (QUADRO ANALITICO)**  
**ESERCIZIO 2024**

Mod. S/A

***COSTO DELLA PRODUZIONE***

Codice	Denominazione	A	B	Differenza A - B	
		Conto Economico 2024	Conto Economico 2023	€	%
CEB.001	Spese di trasferta e soggiorno	5.958,14	19.258,69	-13.300,55	-69%
CEB.016	Altre spese		207,40	-207,40	-100%
CEB.024	Compensi per prestazioni tecnico-scientifiche (costi per servizi da professionisti)	52.851,09	32.550,78	20.300,31	62%
1.01.02.04.03.	<b>Totale Corsi di formazione per altri soggetti</b>	<b>58.809,23</b>	<b>52.016,87</b>	<b>6.792,36</b>	<b>13%</b>
1.01.02.04.04.	<u>Ricerca e documentazione</u>				
CEB.024	Compensi per prestazioni tecnico-scientifiche (costi per servizi da professionisti)	3.700,00		3.700,00	
CEB.044	Acquisto giornali, riviste, pubblicazioni tecniche	2.000,00	1.980,00	20,00	1%
1.01.02.04.04.	<b>Totale Ricerca e documentazione</b>	<b>5.700,00</b>	<b>1.980,00</b>	<b>3.720,00</b>	<b>188%</b>
1.01.02.04.	<b>Totale Formazione ricerca e documentazione</b>	<b>208.484,73</b>	<b>107.324,75</b>	<b>101.159,98</b>	<b>94%</b>
1.01.02.05.	<u>Promozione Sportiva</u>				
CEB.001	Spese di trasferta e soggiorno	218.471,45	166.318,84	52.152,61	31%
CEB.005	Acquisto materiale sportivo e attrezzature sportive non capitalizzabili	830.112,55	316.902,05	513.210,50	162%
CEB.010	Noleggio (materiale tecnico sportivo, attrezzature, impianti, automezzi, software)	1.724,56	1.724,56		
CEB.011	Coppe, medaglie, altro materiale premiazionale e onorificenze	11.134,10	10.417,86	716,24	7%
CEB.014	Trasporto e facchinaggio	14.640,00	14.640,00		
CEB.016	Altre spese	1.379,86		1.379,86	
CEB.018	Acquisto materiale di consumo	35.245,18	32.244,33	3.000,85	9%
CEB.024	Compensi per prestazioni tecnico-scientifiche (costi per servizi da professionisti)	4.994.230,78	3.554.147,06	1.440.083,72	41%
CEB.033	Promozione, comunicazione e marketing	207.843,90	150.127,02	57.716,88	38%
CEB.040	Compensi per servizi tecnico-scientifici (costi per servizi da società)	84.138,01	8.926,61	75.211,40	843%
CEB.045	Produzione, diffusione e diritti per la trasmissione televisiva/radiofonica	308.970,00	132.215,00	176.755,00	134%
CEB.054	Formazione di quadri tecnici ed altri soggetti	3.160,00	3.160,00		
CEB.120	Contributi ad associazioni e terzi	1.673.143,28	1.637.072,52	36.070,76	2%



**FEDERAZIONE ITALIANA DI ATLETICA LEGGERA**  
**CONTO ECONOMICO (QUADRO ANALITICO)**  
**ESERCIZIO 2024**

Mod. S/A

**COSTO DELLA PRODUZIONE**

Codice	Denominazione	A	B	Differenza A - B	
		Conto Economico 2024	Conto Economico 2023	€	%
1.01.02.05.	<b>Totale Promozione Sportiva</b>	<b>8.384.193,67</b>	<b>6.027.895,85</b>	<b>2.356.297,82</b>	<b>39%</b>
1.01.02.06	<u>Contributi per l'attività sportiva</u>				
CEB.058	Contributi a Società e Associazioni Sportive	1.654.684,38	1.579.773,77	74.910,61	5%
CEB.061	Contributi ad altri soggetti		300,00	-300,00	-100%
1.01.02.06	<b>Totale Contributi per l'attività sportiva</b>	<b>1.654.684,38</b>	<b>1.580.073,77</b>	<b>74.610,61</b>	<b>5%</b>
1.01.02.07	<u>Gestione impianti sportivi</u>				
CEB.016	Altre spese	2.456,50	3.667,70	-1.211,20	-33%
CEB.024	Compensi per prestazioni tecnico-scientifiche (costi per servizi da professionisti)	59.519,73	52.252,77	7.266,96	14%
CEB.040	Compensi per servizi tecnico-scientifici (costi per servizi da società)	101.079,32	91.515,67	9.563,65	10%
CEB.064	Utenze e servizi	50.834,35	52.262,41	-1.428,06	-3%
1.01.02.07	<b>Totale Gestione impianti sportivi</b>	<b>213.889,90</b>	<b>199.698,55</b>	<b>14.191,35</b>	<b>7%</b>
1.01.02.09	<u>Ammortamenti attività sportiva</u>				
CEB.067	Ammortamento immobilizzazioni materiali	349.732,54	234.571,98	115.160,56	49%
CEB.068	Ammortamento immobilizzazioni immateriali	155.153,83	335.251,00	-180.097,17	-54%
1.01.02.09	<b>Totale Ammortamenti attività sportiva</b>	<b>504.886,37</b>	<b>569.822,98</b>	<b>-64.936,61</b>	<b>-11%</b>
1.01.02.11	<u>(Delta) rimanenze di materiale di consumo per attività sportiva</u>				
CEB.140	Variazione Rimanenze Materiali di Consumo	-378.534,00	-510.809,00	132.275,00	-26%
CEB.142	Variazioni costi lavori in corso progetto PISTA		-2.151.065,77	2.151.065,77	-100%
CEB.143	Lavori in corso costi progetto RUNCARD YOUNG		-904.710,99	904.710,99	-100%
CEB.144	Variazione costi lavori in corso progetto RUNCARD SILVER		-428.609,00	428.609,00	-100%
CEB.145	Variazione costi lavori in corso progetto PORTE APERTE ALLO SPORT		-269.198,00	269.198,00	-100%
1.01.02.11	<b>Totale (Delta) rimanenze di materiale di consumo per attività sportiva</b>	<b>-378.534,00</b>	<b>-4.264.392,76</b>	<b>3.885.858,76</b>	<b>-91%</b>
1.01.02.	<b>Totale Costi attività sportiva</b>	<b>13.641.031,70</b>	<b>7.623.870,22</b>	<b>6.017.161,48</b>	<b>79%</b>



**FEDERAZIONE ITALIANA DI ATLETICA LEGGERA**  
**CONTO ECONOMICO (QUADRO ANALITICO)**  
**ESERCIZIO 2024**

Mod. S/A

**COSTO DELLA PRODUZIONE**

Codice	Denominazione	A	B	Differenza A - B	
		Conto Economico 2024	Conto Economico 2023	€	%
1.01.	<b>Totale Costi per l'Attività Sportiva Centrale</b>	21.020.300,00	16.824.403,11	4.195.896,89	24%
	<i>In % sul Costo della produzione</i>	57,69%	52,37%		
1.02.	<b>Costi per att. sportiva della Strutt. Terr.</b>				
1.02.	<b>Totale Costi per att. sportiva della Strutt. Terr.</b>	7.169.506,18	6.928.061,67	235.444,51	3%
	<i>In % sul Costo della produzione</i>	17,21%	22,13%		
1.	<b>Totale ATTIVITA' SPORTIVA</b>	31.260.106,25	23.322.465,98	7.937.640,27	34%
	<i>In % sul Valore della Produzione</i>	74,62%	73,56%		
	<i>In % sul Costo della produzione</i>	75,10%	74,50%		
2.	<b>FUNZIONAMENTO E COSTI GENERALI</b>				
2.01.	<b>Funz. e costi generali attività centrale</b>				
2.01.01	<b>Costi per il personale e collaborazioni</b>				
CEB.073	Personale Federale - retribuzione ordinaria	3.153.357,34	2.483.073,18	670.284,16	27%
CEB.074	Personale Federale - straordinari	143.877,52	71.141,26	72.736,26	102%
CEB.075	Personale Federale - oneri previdenziali	942.804,88	889.453,93	53.350,95	6%
CEB.076	Premi assicurativi personale	182.228,71	149.121,26	33.107,45	22%
CEB.077	Personale Federale - Trattamento di fine rapporto	192.356,09	167.522,07	24.834,02	15%
CEB.078	Personale Federale - rimborso spese missione	88.756,62	65.163,11	23.593,51	36%
CEB.080	Collaboratori - compensi		25.821,84	-25.821,84	-100%
CEB.081	Collaboratori - oneri previdenziali	12.788,68	9.079,80	3.708,88	41%
CEB.086	Costi di formazione del personale	7.957,72	9.784,78	-1.827,06	-19%
CEB.200	Personale ex CONI Servizi SpA retribuzione ordinaria	1.277.022,00	1.362.194,67	-85.172,67	-6%
CEB.201	Personale ex CONI Servizi SpA retribuzione straordinaria	22.640,81	14.545,93	8.094,88	56%
CEB.202	Oneri a carico azienda personale ex CONI Servizi SpA	393.823,70	456.899,62	-63.075,92	-14%
CEB.205	Premi di produzione personale ex CONI Servizi SpA	158.881,68	173.332,89	-14.451,21	-8%
CEB.206	Accantonamento TFR personale ex CONI Servizi SpA	94.732,74	95.501,39	-768,65	-1%
CEB.208	Premi di produzione personale già federale	398.410,06	348.605,31	49.804,75	14%
CEB.300	Buoni pasto/ticket restaurant	107.699,10	95.541,19	12.157,91	13%

**FEDERAZIONE ITALIANA DI ATLETICA LEGGERA**  
**CONTO ECONOMICO (QUADRO ANALITICO)**  
**ESERCIZIO 2024**

Mod. S/A

**COSTO DELLA PRODUZIONE**

Codice	Denominazione	A	B	Differenza A - B	
		Conto Economico 2024	Conto Economico 2023	€	%
CEB.800	Interventi assistenziali al personale	111.821,91	60.738,02	51.083,89	84%
<b>2.01.01</b>	<b>Totale Costi per il personale e collaborazioni</b>	<b>7.289.159,56</b>	<b>6.477.520,25</b>	<b>811.639,31</b>	<b>13%</b>
<b>2.01.02</b>	<b>Organi e Commissioni federali</b>				
CEB.001	Spese di trasferta e soggiorno	54.915,56	57.164,50	-2.248,94	-4%
CEB.087	Indennità, compensi, gettoni ed altre utilità Organi di gestione	35.613,19	34.155,18	1.458,01	4%
CEB.088	Indennità, compensi, gettoni ed altre utilità Collegio dei Revisori dei conti	31.572,93	33.877,26	-2.304,33	-7%
CEB.089	Indennità, compensi, gettoni ed altre utilità Organi di giustizia sportiva	59.321,47	38.496,59	20.824,88	54%
CEB.090	Assemblea nazionale	137.260,86		137.260,86	
<b>2.01.02</b>	<b>Totale Organi e Commissioni federali</b>	<b>318.684,01</b>	<b>163.693,53</b>	<b>154.990,48</b>	<b>95%</b>
<b>2.01.03.</b>	<b>Costi per la comunicazione</b>				
CEB.001	Spese di trasferta e soggiorno	36.802,42	32.320,14	4.482,28	14%
CEB.033	Promozione, comunicazione e marketing	307.034,71	205.009,32	102.025,39	50%
CEB.042	Organizzazione e partecipazione a convegni, seminari, congressi e conferenze stampa	950,00	975,00	-25,00	-3%
CEB.093	Stampa e spedizione costo rivista federale	58.961,61	27.051,21	31.910,40	118%
CEB.095	Comunicati, opuscoli, annuari e servizi fotografici	33.540,76	22.249,56	11.291,20	51%
<b>2.01.03.</b>	<b>Totale Costi per la comunicazione</b>	<b>437.289,50</b>	<b>287.605,23</b>	<b>149.684,27</b>	<b>52%</b>
<b>2.01.04.</b>	<b>Costi generali</b>				
CEB.010	Noleggio (materiale tecnico sportivo, attrezzature, impianti, automezzi, software)	73.050,81	25.655,79	47.395,02	185%
CEB.016	Altre spese	31.087,84	21.617,50	9.470,34	44%
CEB.044	Acquisto giornali, riviste, pubblicazioni tecniche	3.992,00	5.138,15	-1.146,15	-22%
CEB.064	Utenze e servizi	600,00	6.709,78	-6.109,78	-91%
CEB.065	Canoni ed oneri locativi	7.483,25	8.400,00	-916,75	-11%
CEB.096	Servizi giuridici, amministrativi e fiscali (costi per servizi da società)	178.746,75	107.828,52	70.918,23	66%
CEB.098	Spese per manutenzione e sviluppo sistemi informativi e sito internet	247.584,30	175.763,73	71.820,57	41%



**FEDERAZIONE ITALIANA DI ATLETICA LEGGERA**  
**CONTO ECONOMICO (QUADRO ANALITICO)**  
**ESERCIZIO 2024**

Mod. S/A

**COSTO DELLA PRODUZIONE**

Codice	Denominazione	A	B	Differenza A - B	
		Conto Economico 2024	Conto Economico 2023	€	%
CEB.099	Prestazioni giuridiche, amministrative e fiscali (costi per servizi da professionisti)	43.501,00	20.020,76	23.480,24	117%
CEB.101	Spese postali e telefoniche	136.431,21	42.202,24	94.228,97	223%
CEB.105	Spese di rappresentanza	4.468,69	12.036,41	-7.567,72	-63%
CEB.106	Commissioni bancarie e postali	29.180,69	25.767,83	3.412,86	13%
2.01.04.	<b>Totale Costi generali</b>	<b>756.126,54</b>	<b>451.140,71</b>	<b>304.985,83</b>	<b>68%</b>
2.01.05	<i>Ammortamenti per funzionamento</i>				
CEB.067	Ammortamento immobilizzazioni materiali	38.707,58	44.107,92	-5.400,34	-12%
2.01.05	<b>Totale Ammortamenti per funzionamento</b>	<b>38.707,58</b>	<b>44.107,92</b>	<b>-5.400,34</b>	<b>-12%</b>
2.01.07	<i>(Delta) rimanenze di materiale di consumo per funzionamento</i>				
CEB.141	Variazione costi di lavori in corso		-371.024,09	371.024,09	-100%
2.01.07	<b>Totale (Delta) rimanenze di materiale di consumo per funzionamento</b>	<b>0,00</b>	<b>-371.024,09</b>	<b>371.024,09</b>	<b>-100%</b>
2.01.	<b>Totale Funz. e costi generali attività centrale</b>	<b>8.839.967,19</b>	<b>7.053.043,65</b>	<b>1.786.923,54</b>	<b>25%</b>
	<i>In % sul Costo della produzione</i>	<b>21,24%</b>	<b>22,63%</b>		
2.02.	<i>Funz. e costi gen. Struttura Terr.</i>				
2.02.	<b>Totale Funz. e costi gen. Struttura Terr.</b>	<b>1.047.697,82</b>	<b>892.342,69</b>	<b>155.355,13</b>	<b>17%</b>
	<i>In % sul Costo della produzione</i>	<b>2,52%</b>	<b>2,85%</b>		
2.	<b>Totale FUNZIONAMENTO E COSTI GENERALI</b>	<b>9.887.665,01</b>	<b>7.945.386,44</b>	<b>1.942.278,57</b>	<b>24%</b>
	<i>In % sul Valore della Produzione</i>	23,60%	25,06%		
	<i>In % sul Costo della produzione</i>	23,75%	25,38%		
3.	<b>Accantonamenti</b>				
3.01	<i>Accantonamento per rischi ed oneri</i>				
CEB.062	Accantonamento fondo imposte differite		6.935,00	-6.935,00	-100%
CEB.069	Accantonamento altri fondi rischi ed oneri	214.401,69		214.401,69	
3.01	<b>Totale Accantonamento per rischi ed oneri</b>	<b>214.401,69</b>	<b>6.935,00</b>	<b>207.466,69</b>	<b>2.992%</b>
	<i>In % sul Costo della produzione</i>	<b>0,52%</b>	<b>0,02%</b>		
3.02	<i>Accantonamento a fondo svalutazione crediti</i>				



**FEDERAZIONE ITALIANA DI ATLETICA LEGGERA**  
**CONTO ECONOMICO (QUADRO ANALITICO)**  
**ESERCIZIO 2024**

Mod. S/A

**COSTO DELLA PRODUZIONE**

Codice	Denominazione	A	B	Differenza A - B	
		Conto Economico 2024	Conto Economico 2023	€	%
CEB.603	Accantonamento Fondo svalutazione crediti	146.459,24		146.459,24	
3.02	<b>Totale Accantonamento a fondo svalutazione crediti</b>	<b>146.459,24</b>	<b>0,00</b>	<b>146.459,24</b>	
	<i>In % sul Costo della produzione</i>	<b>0,35%</b>			
3.	<b>Totale Accantonamenti</b>	360.860,93	6.935,00	353.925,93	5.103%
	<i>In % sul Valore della Produzione</i>	0,86%	0,02%		
	<i>In % sul Costo della produzione</i>	0,87%	0,02%		
4.	<b>Oneri diversi di gestione</b>				
4.01	<b>Oneri diversi di gestione</b>				
CEB.108	Imposte indirette, tasse e contributi	18.311,42	21.825,08	-3.513,66	-16%
CEB.152	Sopravvenienze e insussistenze passive non iscrivibili in altre voci	98.083,91	8.433,54	89.650,37	1.063%
4.01	<b>Totale Oneri diversi di gestione</b>	<b>116.395,33</b>	<b>30.258,62</b>	<b>86.136,71</b>	<b>285%</b>
	<i>In % sul Costo della produzione</i>	<b>0,28%</b>	<b>0,10%</b>		
4.	<b>Totale Oneri diversi di gestione</b>	116.395,33	30.258,62	86.136,71	285%
	<i>In % sul Valore della Produzione</i>	0,28%	0,10%		
	<i>In % sul Costo della produzione</i>	0,28%	0,10%		
	<b>COSTO DELLA PRODUZIONE</b>	<b>41.625.027,52</b>	<b>31.305.046,04</b>	<b>10.319.981,48</b>	<b>33%</b>
	<i>In % sul Valore della Produzione</i>	<b>99,36%</b>	<b>98,74%</b>		
	<b>Diff. Valori e Costi della Produz.</b>	<b>267.396,52</b>	<b>399.627,52</b>	<b>-132.231,00</b>	<b>-33%</b>
	<i>In % sul Valore della Produzione</i>	<b>0,64%</b>	<b>1,26%</b>		



**FEDERAZIONE ITALIANA DI ATLETICA LEGGERA**  
**CONTO ECONOMICO (QUADRO ANALITICO)**  
**ESERCIZIO 2024**

Mod. S/A

Codice	Denominazione	A	B	Differenza A - B	
		Conto Economico 2024	Conto Economico 2023	€	%
CEC.	Proventi ed Oneri finanziari				
CEC.001	Interessi attivi	96.521,97	97.736,94	-1.214,97	-1%
CEC.004	diversi proventi finanziari	8.592,00	30.053,87	-21.461,87	-71%
CEC.002	Interessi passivi bancari	806,34	798,70	7,64	1%
CEC.005	diversi oneri finanziari	5.768,25	19.585,30	-13.817,05	-71%
CEC.	Totale Proventi ed Oneri finanziari	98.539,38	107.406,81	-8.867,43	-8%
CEE.	Imposte sul reddito				
CEE.002	IRAP	222.620,00	192.530,00	30.090,00	16%
CEE.	Totale Imposte sul reddito	-222.620,00	-192.530,00	-30.090,00	16%
	<b>RISULTATO D'ESERCIZIO</b>	<b>143.315,90</b>	<b>314.504,33</b>	<b>-171.188,43</b>	<b>-54%</b>





**FEDERAZIONE ITALIANA DI ATLETICA LEGGERA**  
**CONTO ECONOMICO (QUADRO RIEPILOGATIVO)**  
**ESERCIZIO 2024**

Mod. S/A

VALORE DELLA PRODUZIONE

Codice	Denominazione	A	B	Differenza A - B	
		Conto Economico 2024	Conto Economico 2023	€	%
1.	Attività Centrale				
1.01	Contributi Sport e salute	23.994.056,74	15.647.466,36	8.346.590,38	53%
1.02	Contributi dello Stato, Regione, Enti Locali	600.199,74	240.511,38	359.688,36	150%
1.03	Quote degli associati:	3.415.494,72	3.063.609,85	351.884,87	11%
1.04	Ricavi da Manifestazioni Internazionali	1.283.546,22	1.260.028,08	23.518,14	2%
1.05	Ricavi da Manifestazioni Nazionali	224.544,04	255.889,19	-31.345,15	-12%
1.06	Ricavi da pubblicità e sponsorizzazioni	2.637.138,34	1.954.785,73	682.352,61	35%
1.07	Altri ricavi della gestione ordinaria	882.977,54	733.049,78	149.927,76	20%
1.08	Contributi Comitato Italiano Paralimpico	1.230,00	1.509,00	-279,00	-18%
1.	Attività Centrale	33.039.187,34	23.156.849,37	9.882.337,97	43%
	In % sul Valore della produzione	78,87%	73,04%		
2.	Attività Struttura Territoriale				
2.02	Contributi dello Stato, Enti Locali, altri soggetti	1.308.206,73	1.204.611,83	103.594,90	9%
2.03	Quote degli associati	6.057.937,31	5.570.015,08	487.922,23	9%
2.04	Ricavi da manifestazioni	185.853,76	234.779,28	-48.925,52	-21%
2.05	Altri ricavi della gestione	1.301.238,90	1.538.418,00	-237.179,10	-15%
2.	Attività Struttura Territoriale	8.853.236,70	8.547.824,19	305.412,51	4%
	In % sul Valore della produzione	21,13%	26,96%		
	<b>VALORE PRODUZIONE</b>	<b>41.892.424,04</b>	<b>31.704.673,56</b>	<b>10.187.750,48</b>	<b>32%</b>

COSTO DELLA PRODUZIONE

Codice	Denominazione	A	B	Differenza A - B	
		Conto Economico 2024	Conto Economico 2023	€	%
1.	ATTIVITA' SPORTIVA				
1.01.	Costi per l'Attività Sportiva Centrale				
1.01.01.	Costi PO/AL				





**FEDERAZIONE ITALIANA DI ATLETICA LEGGERA**  
**CONTO ECONOMICO (QUADRO RIEPILOGATIVO)**  
**ESERCIZIO 2024**

Mod. S/A

**COSTO DELLA PRODUZIONE**

Codice	Denominazione	A	B	Differenza A - B	
		Conto Economico 2024	Conto Economico 2023	€	%
1.01.01.01.	Attività Naz. ed Internaz. P.O. ed A.L.	9.676.011,23	8.078.143,28	1.597.867,95	20%
1.01.01.02.	Attività rappresentative nazionali	393.855,21	416.724,81	-22.869,60	-5%
1.01.01.03.	Assicurazioni Manifestaz. Sportive Intern.li/Nazionali	385.701,93	275.666,00	110.035,93	40%
1.01.01.	<b>Totale Costi PO/AL</b>	<b>10.455.568,37</b>	<b>8.770.534,09</b>	<b>1.685.034,28</b>	<b>19%</b>
1.01.02.	<b>Costi attività sportiva</b>				
1.01.02.01.	Organizzazione Manifestaz. Sportive Intern.li	2.075.313,96	2.557.605,57	-482.291,61	-19%
1.01.02.02.	Organizz. Manifestazione Sportive Nazionali	963.954,49	833.703,56	130.250,93	16%
1.01.02.03.	Partecipazione ad organismi internazionali	14.158,20	12.137,95	2.020,25	17%
1.01.02.04.	Formazione ricerca e documentazione	208.484,73	107.324,75	101.159,98	94%
1.01.02.05.	Promozione Sportiva	8.384.193,67	6.027.895,85	2.356.297,82	39%
1.01.02.06.	Contributi per l'attività sportiva	1.654.684,38	1.580.073,77	74.610,61	5%
1.01.02.07.	Gestione impianti sportivi	213.889,90	199.698,55	14.191,35	7%
1.01.02.09.	Ammortamenti attività sportiva	504.886,37	569.822,98	-64.936,61	-11%
1.01.02.11.	(Delta) rimanenze di materiale di consumo per attività sportiva	-378.534,00	-4.264.392,76	3.885.858,76	-91%
1.01.02.	<b>Totale Costi attività sportiva</b>	<b>13.641.031,70</b>	<b>7.623.870,22</b>	<b>6.017.161,48</b>	<b>79%</b>
1.01.	<b>Costi per l'Attività Sportiva Centrale</b>	<b>24.096.600,07</b>	<b>16.394.404,31</b>	<b>7.702.195,76</b>	<b>47%</b>
	<i>In % sul Costo della produzione</i>	<b>57,89%</b>	<b>52,37%</b>		
1.02.	<b>Costi per att. sportiva della Strutt. Terr.</b>				
1.02.	<b>Costi per att. sportiva della Strutt. Terr.</b>	<b>7.163.506,18</b>	<b>6.928.061,67</b>	<b>235.444,51</b>	<b>3%</b>
	<i>In % sul Costo della produzione</i>	<b>17,21%</b>	<b>22,13%</b>		
1.	<b>ATTIVITA' SPORTIVA</b>	<b>31.260.106,25</b>	<b>23.322.465,98</b>	<b>7.937.640,27</b>	<b>34%</b>
	<i>In % sul Valore della Produzione</i>	74,62%	73,56%		
	<i>In % sul Costo della produzione</i>	75,10%	74,50%		
2.	<b>FUNZIONAMENTO E COSTI GENERALI</b>				
2.01.	<b>Funz. e costi generali attività centrale</b>				
2.01.01	Costi per il personale e collaborazioni	7.289.159,56	6.477.520,25	811.639,31	13%

*Handwritten signature and initials*



**FEDERAZIONE ITALIANA DI ATLETICA LEGGERA**  
**CONTO ECONOMICO (QUADRO RIEPILOGATIVO)**  
**ESERCIZIO 2024**

Mod. S/A

**COSTO DELLA PRODUZIONE**

Codice	Denominazione	A	B	Differenza A - B	
		Conto Economico 2024	Conto Economico 2023	€	%
2.01.02	Organi e Commissioni federali	318.684,01	163.693,53	154.990,48	95%
2.01.03.	Costi per la comunicazione	437.289,50	287.605,23	149.684,27	52%
2.01.04.	Costi generali	756.126,54	451.140,71	304.985,83	68%
2.01.05	Ammortamenti per funzionamento	38.707,58	44.107,92	-5.400,34	-12%
2.01.07	(Delta) rimanenze di materiale di consumo per funzionamento	0,00	-371.024,09	371.024,09	-100%
2.01.	Funz. e costi generali attività centrale	<b>8.839.967,19</b>	<b>7.053.043,55</b>	<b>1.786.923,64</b>	<b>25%</b>
	In % sul Costo della produzione	<b>21,24%</b>	<b>22,53%</b>		
2.02.	Funz. e costi gen. Struttura Terr.				
2.02.	Funz. e costi gen. Struttura Terr.	<b>1.047.697,82</b>	<b>892.342,89</b>	<b>155.354,93</b>	<b>17%</b>
	In % sul Costo della produzione	<b>2,52%</b>	<b>2,85%</b>		
2.	<b>FUNZIONAMENTO E COSTI GENERALI</b>	9.887.665,01	7.945.386,44	1.942.278,57	24%
	In % sul Valore della Produzione	23,60%	25,06%		
	In % sul Costo della produzione	23,75%	25,38%		
3.01	Accantonamento per rischi ed oneri				
3.01	Accantonamento per rischi ed oneri	<b>214.401,69</b>	<b>6.935,00</b>	<b>207.466,69</b>	<b>2.992%</b>
	In % sul Costo della produzione	<b>0,52%</b>	<b>0,02%</b>		
3.02	Accantonamento a fondo svalutazione crediti				
3.02	Accantonamento a fondo svalutazione crediti	<b>146.459,24</b>	<b>0,00</b>	<b>146.459,24</b>	
	In % sul Costo della produzione	<b>0,35%</b>			
3.	Accantonamenti	360.860,93	6.935,00	353.925,93	5.103%
	In % sul Valore della Produzione	0,86%	0,02%		
	In % sul Costo della produzione	0,87%	0,02%		
4.01	Oneri diversi di gestione				
4.01	Oneri diversi di gestione	<b>116.395,33</b>	<b>30.258,62</b>	<b>86.136,71</b>	<b>285%</b>
	In % sul Costo della produzione	<b>0,28%</b>	<b>0,10%</b>		
4.	Oneri diversi di gestione	116.395,33	30.258,62	86.136,71	285%
	In % sul Valore della Produzione	0,28%	0,10%		

*[Handwritten signature]*



**FEDERAZIONE ITALIANA DI ATLETICA LEGGERA**  
**CONTO ECONOMICO (QUADRO RIEPILOGATIVO)**  
**ESERCIZIO 2024**

Mod. S/A

***COSTO DELLA PRODUZIONE***

Codice	Denominazione	A	B	Differenza A - B	
		Conto Economico 2024	Conto Economico 2023	€	%
	In % sul Costo della produzione	0,28%	0,10%		
	<b>COSTO DELLA PRODUZIONE</b>	<b>41.625.027,52</b>	<b>31.305.046,04</b>	<b>10.319.981,48</b>	<b>33%</b>
	In % sul Valore della Produzione	99,36%	98,74%		
	<b>Diff. Valori e Costi della Produz.</b>	<b>267.396,52</b>	<b>399.627,52</b>	<b>-132.231,00</b>	<b>-33%</b>
	In % sul Valore della Produzione	0,64%	1,26%		

Codice	Denominazione	A	B	Differenza A - B	
		Conto Economico 2024	Conto Economico 2023	€	%
CEC.	Proventi ed Oneri finanziari	98.539,38	107.406,81	-8.867,43	-8%
CEE.	Imposte sul reddito	-222.620,00	-192.530,00	-30.090,00	16%
	<b>RISULTATO D'ESERCIZIO</b>	<b>143.315,90</b>	<b>314.504,33</b>	<b>-171.188,43</b>	<b>-54%</b>




**FEDERAZIONE ITALIANA DI ATLETICA LEGGERA**  
**CONTO ECONOMICO STRUTTURE TERRITORIALI - FUNZIONARI**  
**DELEGATI (QUADRO ANALITICO)**  
**ESERCIZIO 2024**

Mod. S/A

**COSTO DELLA PRODUZIONE**

Codice	Denominazione	A	B	Differenza A - B	
		Conto Economico 2024	Conto Economico 2023	€	%
<b>1.</b>	<b>ATTIVITA' SPORTIVA</b>				
<b>1.02.</b>	<b>Costi per att. sportiva della Strutt. Terr.</b>				
<b>1.02.01</b>	<b>Attività agonistica</b>				
CEB.001	Spese di trasferta e soggiorno	777.052,32	686.481,90	90.570,42	13%
CEB.002	Indennità, diarie e rimborsi forfettari	35.758,64	88.753,57	-52.994,93	-60%
CEB.003	Compensi per staff tecnico	300.944,02	248.305,67	52.638,35	21%
CEB.004	Compensi per staff sanitario	33.706,85	23.505,84	10.201,01	43%
CEB.005	Acquisto materiale sportivo e attrezzature sportive non capitalizzabili	240.100,90	245.444,35	-5.343,45	-2%
CEB.006	Spese mediche	11.157,09	12.276,24	-1.119,15	-9%
CEB.007	Premi di classifica	39.000,50	53.637,28	-14.636,78	-27%
CEB.008	Premi di assicurazione	2.983,69	2.326,00	657,69	28%
CEB.013	Indennità, compensi, gettoni ed altre utilità ufficiali di gara, arbitri, commissari, cronometristi	33.182,69	28.194,88	4.987,81	18%
CEB.018	Acquisto materiale di consumo	17.788,73	10.776,90	7.011,83	65%
CEB.021	Borse di studio	104.950,00	117.300,00	-12.350,00	-11%
CEB.065	Canoni ed oneri locativi	19.814,05	18.755,51	1.058,54	6%
<b>1.02.01</b>	<b>Totale Attività agonistica</b>	<b>1.616.439,48</b>	<b>1.535.758,14</b>	<b>80.681,34</b>	<b>5%</b>
<b>1.02.02</b>	<b>Organizzazione Manifestazione Sportive</b>				
CEB.001	Spese di trasferta e soggiorno	401.504,65	412.419,51	-10.914,86	-3%
CEB.002	Indennità, diarie e rimborsi forfettari	203.773,11	445.242,49	-241.469,38	-54%
CEB.007	Premi di classifica	122.664,12	119.366,79	3.297,33	3%
CEB.008	Premi di assicurazione	5.875,92	9.052,03	-3.176,11	-35%
CEB.010	Noleggio (materiale tecnico sportivo, attrezzature, impianti, automezzi, software)	226.380,64	87.304,87	139.075,77	159%
CEB.011	Coppe, medaglie, altro materiale premiazionale e onorificenze	257.505,20	240.213,52	17.291,68	7%
CEB.013	Indennità, compensi, gettoni ed altre utilità ufficiali di gara, arbitri, commissari, cronometristi	436.592,48	469.534,26	-32.941,78	-7%
CEB.014	Trasporto e facchinaggio	32.457,07	31.552,07	905,00	3%
CEB.016	Altre spese	168.993,87	168.148,34	845,53	1%
CEB.018	Acquisto materiale di consumo	155.450,01	129.343,65	26.106,36	20%



**FEDERAZIONE ITALIANA DI ATLETICA LEGGERA**  
**CONTO ECONOMICO STRUTTURE TERRITORIALI - FUNZIONARI**  
**DELEGATI (QUADRO ANALITICO)**  
**ESERCIZIO 2024**

Mod. S/A

**COSTO DELLA PRODUZIONE**

Codice	Denominazione	A	B	Differenza A - B	
		Conto Economico 2024	Conto Economico 2023	€	%
CEB.022	Contributi per gli atleti ed altri soggetti	51.064,10	49.038,18	2.025,92	4%
CEB.024	Compensi per prestazioni tecnico-scientifiche (costi per servizi da professionisti)	565.940,73	217.001,35	348.939,38	161%
CEB.028	Contributi a Comitati Organizzatori	42.371,00	57.779,75	-15.408,75	-27%
CEB.029	Corrispettivo per ingaggio squadre partecipanti		992,00	-992,00	-100%
CEB.030	Manutenzione ordinaria	31.612,52	33.464,88	-1.852,36	-6%
CEB.031	Assistenza medica, antidoping	125.248,31	127.897,69	-2.649,38	-2%
CEB.040	Compensi per servizi tecnico-scientifici (costi per servizi da società)	160.751,23	207.611,01	-46.859,78	-23%
CEB.065	Canoni ed oneri locativi	43.425,78	90.690,20	-47.264,42	-52%
<b>1.02.02</b>	<b>Totale Organizzazione Manifestazione Sportive</b>	<b>3.031.610,74</b>	<b>2.896.652,59</b>	<b>134.958,15</b>	<b>5%</b>
<b>1.02.03</b>	<b>Corsi di formazione</b>				
CEB.001	Spese di trasferta e soggiorno	16.381,41	19.720,29	-3.338,88	-17%
CEB.002	Indennità, diarie e rimborsi forfettari	26.895,44	34.671,30	-7.775,86	-22%
CEB.016	Altre spese	6.800,14	4.492,57	2.307,57	51%
CEB.024	Compensi per prestazioni tecnico-scientifiche (costi per servizi da professionisti)	23.981,79	43.519,09	-19.537,30	-45%
CEB.040	Compensi per servizi tecnico-scientifici (costi per servizi da società)	4.120,30	5.970,15	-1.849,85	-31%
CEB.054	Formazione di quadri tecnici ed altri soggetti		697,50	-697,50	-100%
<b>1.02.03</b>	<b>Totale Corsi di formazione</b>	<b>78.179,08</b>	<b>109.070,90</b>	<b>-30.891,82</b>	<b>-28%</b>
<b>1.02.04</b>	<b>Promozione Sportiva</b>				
CEB.001	Spese di trasferta e soggiorno	90.782,07	54.097,13	36.684,94	68%
CEB.005	Acquisto materiale sportivo e attrezzature sportive non capitalizzabili	106.039,55	83.349,16	22.690,39	27%
CEB.008	Premi di assicurazione	10.786,04	18.194,00	-7.407,96	-41%
CEB.011	Coppe, medaglie, altro materiale premiazionale e onorificenze	47.446,99	48.245,68	-798,69	-2%
CEB.024	Compensi per prestazioni tecnico-scientifiche (costi per servizi da professionisti)	381.833,06	505.497,92	-123.664,86	-24%
CEB.033	Promozione, comunicazione e marketing	47.929,27	36.652,60	11.276,67	31%

**FEDERAZIONE ITALIANA DI ATLETICA LEGGERA**  
**CONTO ECONOMICO STRUTTURE TERRITORIALI - FUNZIONARI**  
**DELEGATI (QUADRO ANALITICO)**  
**ESERCIZIO 2024**

Mod. S/A

**COSTO DELLA PRODUZIONE**

Codice	Denominazione	A	B	Differenza A - B	
		Conto Economico 2024	Conto Economico 2023	€	%
CEB.040	Compensi per servizi tecnico-scientifici (costi per servizi da società)	12.574,54	10.011,36	2.563,18	26%
CEB.046	Organizz. e/o partecipaz. a Giochi Sportivi Studenteschi	1.448,00	1.516,72	-68,72	-5%
CEB.048	Sport nella scuola	2.500,00	1.491,92	1.008,08	68%
CEB.049	Organiz. e/o partecipaz. a manif. a carattere sociale	4.320,00	1.537,50	2.782,50	181%
CEB.056	Stampa opuscoli e materiale di propaganda	949,40	317,00	632,40	199%
CEB.065	Canoni ed oneri locativi	56.861,44	100.718,76	-43.857,32	-44%
<b>1.02.04</b>	<b>Totale Promozione Sportiva</b>	<b>763.470,36</b>	<b>861.629,75</b>	<b>-98.159,39</b>	<b>-11%</b>
<b>1.02.05</b>	<b>Contributi all'attività sportiva</b>				
CEB.058	Contributi a Società e Associazioni Sportive	945.320,99	871.870,32	73.450,67	8%
CEB.061	Contributi ad altri soggetti	1.768,00	2.152,00	-384,00	-18%
<b>1.02.05</b>	<b>Totale Contributi all'attività sportiva</b>	<b>947.088,99</b>	<b>874.022,32</b>	<b>73.066,67</b>	<b>8%</b>
<b>1.02.06</b>	<b>Gestione impianti sportivi</b>				
CEB.005	Acquisto materiale sportivo e attrezzature sportive non capitalizzabili	656,12	2.830,40	-2.174,28	-77%
CEB.016	Altre spese	269.163,71	219.778,32	49.385,39	22%
CEB.063	Servizi di pulizia e sorveglianza	198.873,70	240.851,13	-41.977,43	-17%
CEB.064	Utenze e servizi	209.719,48	173.732,04	35.987,44	21%
CEB.065	Canoni ed oneri locativi	48.304,52	13.736,08	34.568,44	252%
<b>1.02.06</b>	<b>Totale Gestione impianti sportivi</b>	<b>726.717,53</b>	<b>650.927,97</b>	<b>75.789,56</b>	<b>12%</b>
<b>1.02.</b>	<b>Totale Costi per att. sportiva della Strutt. Terr.</b>	<b>7.163.506,18</b>	<b>6.928.061,67</b>	<b>235.444,51</b>	<b>3%</b>
<b>1.</b>	<b>Totale ATTIVITA' SPORTIVA</b>	<b>7.163.506,18</b>	<b>6.928.061,67</b>	<b>235.444,51</b>	<b>3%</b>
<b>2.</b>	<b>FUNZIONAMENTO E COSTI GENERALI</b>				
<b>2.02.</b>	<b>Funz. e costi gen. Struttura Terr.</b>				
<b>2.02.01</b>	<b>Costi per i collaboratori</b>				
CEB.080	Collaboratori - compensi	226.039,60	55.286,94	170.752,66	309%
CEB.081	Collaboratori - oneri previdenziali	11.025,03		11.025,03	
CEB.082	Collaboratori - assicurazione INAIL	487,95		487,95	



**FEDERAZIONE ITALIANA DI ATLETICA LEGGERA**  
**CONTO ECONOMICO STRUTTURE TERRITORIALI - FUNZIONARI**  
**DELEGATI (QUADRO ANALITICO)**  
**ESERCIZIO 2024**

Mod. S/A

**COSTO DELLA PRODUZIONE**

Codice	Denominazione	A	B	Differenza A - B	
		Conto Economico 2024	Conto Economico 2023	€	%
CEB.083	Collaboratori - Rimborso spese missioni	1.950,65	1.593,20	357,45	22%
<b>2.02.01</b>	<b>Totale Costi per i collaboratori</b>	<b>239.503,23</b>	<b>56.880,14</b>	<b>182.623,09</b>	<b>321%</b>
<b>2.02.02</b>	<b>Organi e Commissioni</b>				
CEB.001	Spese di trasferta e soggiorno	124.216,82	135.279,90	-11.063,08	-8%
CEB.087	Indennità, compensi, gettoni ed altre utilità Organi di gestione		17.564,70	-17.564,70	-100%
CEB.088	Indennità, compensi, gettoni ed altre utilità Collegio dei Revisori dei conti	47.966,33	37.857,93	10.108,40	27%
CEB.089	Indennità, compensi, gettoni ed altre utilità Organi di giustizia sportiva				
CEB.109	Assemblea regionale	16.828,98	97,00	16.731,98	17.249%
CEB.110	Indennità, compensi, gettoni ed altre utilità Commissioni Regionali		400,00	-400,00	-100%
<b>2.02.02</b>	<b>Totale Organi e Commissioni</b>	<b>189.012,13</b>	<b>191.199,53</b>	<b>-2.187,40</b>	<b>-1%</b>
<b>2.02.03</b>	<b>Costi generali</b>				
CEB.001	Spese di trasferta e soggiorno	46.217,58	45.975,87	241,71	1%
CEB.008	Premi di assicurazione	25.997,95	23.101,56	2.896,39	13%
CEB.010	Noleggio (materiale tecnico sportivo, attrezzature, impianti, automezzi, software)	17.973,46	19.512,89	-1.539,43	-8%
CEB.014	Trasporto e facchinaggio	360,00	1.766,64	-1.406,64	-80%
CEB.018	Acquisto materiale di consumo	47.954,88	51.137,26	-3.182,38	-6%
CEB.030	Manutenzione ordinaria	55.380,09	71.369,49	-15.989,40	-22%
CEB.033	Promozione, comunicazione e marketing	94.331,44	73.199,23	21.132,21	29%
CEB.042	Organizzazione e partecipazione a convegni, seminari, congressi e conferenze stampa	6.520,54	9.349,36	-2.828,82	-30%
CEB.044	Acquisto giornali, riviste, pubblicazioni tecniche	8.978,60	7.536,49	1.442,11	19%
CEB.064	Utenze e servizi	21.980,74	36.907,32	-14.926,58	-40%
CEB.065	Canoni ed oneri locativi	76.445,56	78.229,31	-1.783,75	-2%
CEB.096	Servizi giuridici, amministrativi e fiscali (costi per servizi da società)	37.156,10	46.929,60	-9.773,50	-21%
CEB.098	Spese per manutenzione e sviluppo sistemi informativi e sito internet	35.617,80	48.935,48	-13.317,68	-27%
CEB.099	Prestazioni giuridiche, amministrative e fiscali (costi per servizi da professionisti)	21.599,62	19.259,76	2.339,86	12%
CEB.101	Spese postali e telefoniche	55.607,23	54.901,43	705,80	1%

**FEDERAZIONE ITALIANA DI ATLETICA LEGGERA**  
**CONTO ECONOMICO STRUTTURE TERRITORIALI - FUNZIONARI**  
**DELEGATI (QUADRO ANALITICO)**  
**ESERCIZIO 2024**

Mod. S/A

**COSTO DELLA PRODUZIONE**

Codice	Denominazione	A	B	Differenza A - B	
		Conto Economico 2024	Conto Economico 2023	€	%
CEB.105	Spese di rappresentanza	22.973,34	14.999,86	7.973,48	53%
CEB.106	Commissioni bancarie e postali	25.524,90	24.810,88	714,02	3%
CEB.108	Imposte indirette, tasse e contributi	18.562,63	16.340,79	2.221,84	14%
2.02.03	<b>Totale Costi generali</b>	<b>619.182,46</b>	<b>644.263,22</b>	<b>-25.080,76</b>	<b>-4%</b>
2.02.	<b>Totale Funz. e costi gen. Struttura Terr.</b>	<b>1.047.697,82</b>	<b>892.342,89</b>	<b>155.354,93</b>	<b>17%</b>
2.	<b>Totale FUNZIONAMENTO E COSTI GENERALI</b>	<b>1.047.697,82</b>	<b>892.342,89</b>	<b>155.354,93</b>	<b>17%</b>
	<b>COSTO STRUTT. TERRIT.</b>	<b>8.211.204,00</b>	<b>7.820.404,56</b>	<b>390.799,44</b>	<b>5%</b>



**FEDERAZIONE ITALIANA DI ATLETICA LEGGERA**  
**CONTO ECONOMICO STRUTTURE TERRITORIALI - FUNZIONARI**  
**DELEGATI (QUADRO RIEPILOGATIVO)**  
**ESERCIZIO 2024**

Mod. S/A

**COSTO DELLA PRODUZIONE**

Codice	Denominazione	A	B	Differenza A - B	
		Conto Economico 2024	Conto Economico 2023	€	%
1.	ATTIVITA' SPORTIVA				
1.02.	Costi per att. sportiva della Strutt. Terr.				
1.02.01	Attività agonistica	1.616.439,48	1.535.758,14	80.681,34	5%
1.02.02	Organizzazione Manifestazione Sportive	3.031.610,74	2.896.652,59	134.958,15	5%
1.02.03	Corsi di formazione	78.179,08	109.070,90	-30.891,82	-28%
1.02.04	Promozione Sportiva	763.470,36	861.629,75	-98.159,39	-11%
1.02.05	Contributi all'attività sportiva	947.088,99	874.022,32	73.066,67	8%
1.02.06	Gestione impianti sportivi	726.717,53	650.927,97	75.789,56	12%
1.02.	Costi per att. sportiva della Strutt. Terr.	<b>7.163.506,18</b>	<b>6.928.061,67</b>	<b>235.444,51</b>	<b>3%</b>
1.	ATTIVITA' SPORTIVA	7.163.506,18	6.928.061,67	235.444,51	3%
2.	FUNZIONAMENTO E COSTI GENERALI				
2.02.	Funz. e costi gen. Struttura Terr.				
2.02.01	Costi per i collaboratori	239.503,23	56.880,14	182.623,09	321%
2.02.02	Organi e Commissioni	189.012,13	191.199,53	-2.187,40	-1%
2.02.03	Costi generali	619.182,46	644.263,22	-25.080,76	-4%
2.02.	Funz. e costi gen. Struttura Terr.	<b>1.047.697,82</b>	<b>892.342,89</b>	<b>155.354,93</b>	<b>17%</b>
2.	FUNZIONAMENTO E COSTI GENERALI	1.047.697,82	892.342,89	155.354,93	17%
	<b>COSTO STRUTT. TERRIT.</b>	<b>8.211.204,00</b>	<b>7.820.404,56</b>	<b>390.799,44</b>	<b>5%</b>




**FEDERAZIONE ITALIANA DI ATLETICA LEGGERA  
VIA FLAMINIA NUOVA N.830 - ROMA**

**NOTA INTEGRATIVA  
BILANCIO D'ESERCIZIO AL 31/12/2024**



## INDICE

Premessa

Criteri di formazione e valutazione

Altre informazioni

Analisi delle voci dello Stato Patrimoniale e del Conto Economico

Compensi agli organi di gestione e controllo

Proposta di destinazione del risultato di esercizio

Fatti di rilievo avvenuti dopo la chiusura dell'esercizio

Conclusioni





## PREMESSA

Il presente bilancio d'esercizio è stato predisposto in conformità alla normativa del Codice Civile interpretata ed integrata dai principi contabili e criteri elaborati dall'Organismo Italiano di Contabilità, agli schemi ed ai principi e criteri per la formulazione del regolamento di contabilità delle Federazioni Sportive Nazionali (FSN) e Discipline Sportive Associate (DSA) emanati dal CONI e al regolamento di amministrazione della Federazione.

Il bilancio d'esercizio al 31 dicembre 2024 è costituito dallo stato patrimoniale, dal conto economico, dal rendiconto finanziario e dalla presente nota integrativa.

Gli importi della nota integrativa e del rendiconto finanziario sono espressi in unità di euro, mentre lo stato patrimoniale ed in conto economico sono espressi con i decimali.

Al Collegio dei Revisori dei Conti della Federazione spetta il controllo contabile. Il presente bilancio è assoggettato a revisione a titolo volontario da parte della Società di revisione Deloitte & Touche S.p.A.

## CRITERI DI FORMAZIONE

Il bilancio è stato preparato nel presupposto della continuità aziendale, non sussistendo incertezze significative a riguardo.

La valutazione delle voci di bilancio è ispirata a criteri generali di prudenza e competenza nella prospettiva della continuazione dell'attività.

L'applicazione del principio di prudenza ha comportato la valutazione individuale degli elementi componenti le singole poste o voci delle attività o passività, per evitare compensi tra perdite che dovevano essere riconosciute e profitti da non riconoscere in quanto non realizzati.

In ottemperanza al principio di competenza, l'effetto delle operazioni e degli altri eventi è stato rilevato contabilmente ed attribuito all'esercizio al quale tali operazioni ed eventi si riferiscono, e non a quello in cui si concretizzano i relativi movimenti di numerario (incassi e pagamenti).

I criteri di valutazione non sono stati modificati rispetto all'esercizio precedente al fine di ottenere una omogenea misurazione dei risultati della Fondazione nel susseguirsi degli esercizi, ad eccezione dell'applicazione del nuovo principio contabile OIC 34 "Ricavi" in vigore dal presente esercizio e i cui effetti sono descritti nel successivo paragrafo "Applicazione dei nuovi principi contabili OIC".

La valutazione effettuata tenendo conto della funzione economica dell'elemento dell'attivo o del passivo considerato che esprime il principio della prevalenza della sostanza sulla forma obbligatoria laddove non espressamente in contrasto con altre norme specifiche sul bilancio - consente la rappresentazione delle operazioni secondo la realtà economica sottostante gli aspetti formali.

## CRITERI DI VALUTAZIONE

I principi contabili di seguito riportati tengono in considerazione le integrazioni e novità introdotte alle norme del Codice Civile dal D.Lgs. 18 agosto 2015, n.139 che ha recepito in Italia la Direttiva contabile 34/2013/UE. In particolare, i principi contabili nazionali applicati per la predisposizione del bilancio di esercizio al 31 dicembre 2024, tengono conto della versione emessa dall'OIC il 22 dicembre 2016, aggiornati successivamente al 29 dicembre 2017.

I più significativi criteri di valutazione adottati per la redazione del bilancio di esercizio al 31 dicembre 2024 in osservanza dell'art.2426 del Codice Civile sono di seguito riportati.





## Applicazione dei nuovi principi contabili OIC

A partire dall'inizio del presente esercizio la Federazione ha applicato il nuovo principio contabile OIC 34 "Ricavi", emanato nel mese di aprile 2023 dall'Organismo Italiano di Contabilità ed entrato in vigore per i bilanci relativi agli esercizi aventi inizio dal 1° gennaio 2024 o da data successiva. Il principio trova applicazione a tutte le transazioni che comportano l'iscrizione di ricavi derivanti dalla vendita di beni e dalla prestazione di servizi indipendentemente dalla loro classificazione nel conto economico. Sono esclusi dall'ambito di applicazione del nuovo principio i lavori in corso su ordinazione e alcune specifiche fattispecie di ricavi.

Per la descrizione del nuovo principio contabile si veda lo specifico paragrafo "Ricavi e costi" nella sezione "Criteri di valutazione" della presente Nota Integrativa, mentre nel seguito è fornita l'informativa richiesta dal Codice Civile e dall'OIC 29 nonché dall'OIC 34 in materia di disposizioni di prima applicazione.

Tenuto conto della tipologia e del contenuto dei contratti stipulati dalla Federazione, l'analisi svolta in merito agli impatti dell'applicazione del nuovo principio contabile OIC 34 non ha evidenziato effetti rilevanti sulla rilevazione iniziale dei ricavi e sulle valutazioni successive. I criteri di rilevazioni dei ricavi già adottati dalla Federazione sono infatti risultati sostanzialmente allineati alle prescrizioni del nuovo principio.

## Immobilizzazioni immateriali

Sono iscritte al costo di acquisto, inclusivo degli oneri accessori al netto degli ammortamenti. Tali immobilizzazioni sono ammortizzate sistematicamente in ogni esercizio a quote costanti in relazione con la loro residua possibilità di utilizzazione.

Nel caso in cui, indipendentemente dall'ammortamento già contabilizzato, risulti una perdita durevole di valore, l'immobilizzazione viene corrispondentemente svalutata; se in esercizi successivi vengono meno i motivi che avevano giustificato la svalutazione, viene ripristinato il valore originario, nei limiti del valore che l'attività avrebbe avuto ove la rettifica di valore non avesse mai avuto luogo.

In particolare, i criteri di ammortamento sono i seguenti:

- i costi per l'acquisto software e diritti di utilizzazione opere dell'ingegno (in proprietà e relativi alle licenze d'uso) vengono ammortizzati in tre anni, con aliquota 33,33%. Tale periodo non supera comunque la durata di utilizzazione;
- le migliorie su beni di terzi sono ammortizzate in un periodo pari al minore tra quello di utilità futura prevista delle spese sostenute e quello di durata residua della locazione, tenendo in considerazione per quest'ultimo l'eventuale facoltà di rinnovo contrattuale riconosciuta al conduttore. Le migliorie su beni di terzi relative alla manutenzione straordinaria degli uffici federali, effettuate nel 2013 e nel 2014 ed in particolare a lavori di impiantistica presso la sede federale, i cui locali sono concessi in comodato d'uso da parte del CONI, vengono ammortizzate con aliquota del 20%. Tale periodo è comunque inferiore alla durata di prevista utilità futura delle migliorie.

## Immobilizzazioni materiali

Sono iscritte al costo di acquisto, al netto degli ammortamenti effettuati nell'esercizio e nei precedenti. Nel costo sono compresi gli oneri accessori di diretta imputazione. Le immobilizzazioni materiali possono essere rivalutate solo nei casi in cui leggi speciali lo richiedano o lo permettano.



Le immobilizzazioni sono sistematicamente ammortizzate in ogni esercizio a quote costanti sulla base delle aliquote previste dalla normativa fiscale, ritenute rappresentative della residua possibilità di utilizzo dei beni.

Nel caso in cui, indipendentemente dall'ammortamento già contabilizzato, risulti una perdita durevole di valore, l'immobilizzazione viene corrispondentemente svalutata; se in esercizi successivi vengono meno i motivi che avevano giustificato la svalutazione viene ripristinato il valore originario, nei limiti del valore che l'attività avrebbe avuto ove la rettifica di valore non avesse mai avuto luogo.

Le immobilizzazioni materiali, nel momento in cui sono destinate all'alienazione, sono riclassificate in un'apposita voce nell'attivo circolante e quindi valutate al minore tra il valore netto contabile e il valore di realizzazione desumibile dall'andamento del mercato. I beni destinati alla vendita non sono più oggetto di ammortamento.

Le immobilizzazioni materiali acquisite a titolo gratuito sono iscritte nell'attivo dello stato patrimoniale in base al presumibile valore di mercato attribuibile alle stesse alla data di acquisizione, a cui vanno aggiunti i costi sostenuti e/o da sostenere affinché le stesse possano essere durevolmente ed utilmente inserite nel processo produttivo.

In ogni caso, il valore contabile dell'immobilizzazione non può superare il valore recuperabile. Le immobilizzazioni materiali acquisite a titolo gratuito sono ammortizzate con gli stessi criteri di quelle acquisite a titolo oneroso.

Gli ammortamenti sono stati calcolati a quote costanti sulla base di aliquote di seguito riportate, che si ritengono rappresentative della vita utile economico - tecnica dei cespiti:


Natura del bene	Aliquota %
Impianti	10%
Mobili e macchine per ufficio	12%
Impianti e macchinari specifici	15,5%
Attrezzature sportive	19%
Computers e macchine elettroniche	20%
Autovetture	20%
Mobili e arredi	12%

### Immobilizzazioni finanziarie

Le partecipazioni sono iscritte sulla base del criterio del costo di acquisto, rettificato dalle perdite di valore ritenute durevoli alla data di chiusura dell'esercizio; se, in esercizi successivi, vengono meno i motivi che avevano giustificato la svalutazione, viene ripristinato il valore originario, nei limiti del valore che l'attività avrebbe avuto, ove la rettifica di valore non avesse mai avuto luogo.

Le immobilizzazioni finanziarie non includono la Fondazione Euroroma 2024, la cui dotazione iniziale, pari ad euro centomila, è stata imputata a conto economico nel bilancio 2021 tra i costi dell'attività sportiva. Al riguardo si segnala che la Fondazione non ha scopo di lucro, né diretto, né indiretto, non può distribuire utili e opera quale soggetto di diritto privato. La Fondazione ha durata sino alla approvazione del bilancio relativo all'esercizio chiuso al 31 dicembre 2024 e comunque fino all'integrale raggiungimento dello scopo.

Lo scioglimento può essere deliberato con l'approvazione del bilancio relativo all'ultimo esercizio, in cui i Partecipanti provvederanno alla nomina del Collegio dei Liquidatori. Così come indicato all'articolo 15 dello Statuto, terminata la liquidazione, l'eventuale residuo attivo del patrimonio della Fondazione, al netto di





quanto dovuto o diversamente destinato dall'Organiser Agreement, sarà devoluto alla Federazione Italiana di Atletica Leggera che dovrà destinarlo esclusivamente alla realizzazione di specifici progetti per la promozione dell'atletica tra i giovani.

### **Rimanenze e Lavori in corso**

Le rimanenze sono iscritte al minore tra il costo di acquisto ed il valore di presumibile realizzazione desumibile dall'andamento del mercato (art. 2426 numero 9 c.c.). Per costo di acquisto si intende il prezzo effettivo d'acquisto più gli oneri accessori, con esclusione degli oneri finanziari. Le rimanenze sono oggetto di svalutazione in bilancio quando il valore di realizzazione desumibile dall'andamento del mercato è minore del relativo valore contabile.

La valutazione dei lavori in corso è stata effettuata in base al criterio del costo sostenuto, sulla base di quanto previsto nei prospetti allegati in sede di presentazione dei progetti approvati dalla società Sport & Salute S.p.A.. A tal fine la valutazione delle rimanenze dei lavori in corso su commessa è stata effettuata sulla base dei costi analiticamente documentati.

### **Crediti**

I crediti sono rilevati in bilancio secondo il criterio del costo ammortizzato, tenendo conto del fattore temporale e del valore di presumibile realizzo.

Il criterio del costo ammortizzato non è applicato quando gli effetti sono irrilevanti, ovvero quando i costi di transazione, le commissioni pagate tra le parti e ogni altra differenza tra valore iniziale e valore a scadenza sono di scarso rilievo oppure se i crediti sono a breve termine (ossia con scadenza inferiore ai 12 mesi).

Il valore dei crediti, come sopra determinato, è rettificato, ove necessario, da un apposito fondo svalutazione, esposto a diretta diminuzione del valore dei crediti stessi, al fine di adeguarli al loro presumibile valore di realizzo. L'importo della svalutazione è rilevato nel conto economico.

### **Disponibilità liquide**

Le disponibilità liquide alla chiusura dell'esercizio sono esposte al valore nominale e comprendono anche i saldi delle disponibilità presso i Comitati Territoriali.

### **Ratei e risconti**

Nella voce ratei e risconti sono state iscritte quote di costi e di ricavi di competenza dell'esercizio, ma esigibili in esercizi successivi e quote di costi e i ricavi sostenuti entro la chiusura dell'esercizio, ma di competenza di esercizi successivi, secondo il principio della competenza temporale.

### **Fondi rischi ed oneri**

I fondi per rischi ed oneri sono stanziati per coprire perdite o debiti di natura determinata, di esistenza certa o probabile, dei quali tuttavia alla chiusura dell'esercizio non sono determinabili l'ammontare o la data di sopravvenienza. Gli stanziamenti riflettono la migliore stima possibile sulla base degli elementi a disposizione. I rischi per i quali il manifestarsi di una passività è soltanto possibile sono indicati nella nota di commento dei fondi, senza procedere allo stanziamento di un fondo rischi ed oneri.



Alla data di redazione del presente bilancio, in assenza di un accordo definitivo sul rinnovo contrattuale del personale federale, la Federazione ha effettuato un accantonamento in bilancio, determinato tenendo conto delle indicazioni ricevute da Sport e Salute e dell'impatto storico dei rilasci rilevati negli esercizi precedenti.

Eventuali oneri aggiuntivi derivanti dal rinnovo saranno contabilizzati nell'esercizio in cui si realizzeranno le condizioni di certezza e determinabilità previste dai principi contabili.

### **Trattamento di fine rapporto**

Nella voce trattamento di fine rapporto è stato iscritto quanto i dipendenti avrebbero diritto a percepire in caso di cessazione del rapporto di lavoro alla data di chiusura del bilancio. Le indennità di anzianità costituenti la suddetta voce, ossia la quota di accantonamento di competenza dell'anno e la rivalutazione annuale del fondo preesistente, sono determinate in conformità alle norme vigenti.

### **Debiti**

I debiti sono iscritti secondo il criterio del costo ammortizzato, tenendo conto del fattore temporale. Il criterio del costo ammortizzato non è applicato ai debiti qualora i suoi effetti risultino irrilevanti. Gli effetti sono considerati irrilevanti per i debiti a breve termine (ossia con scadenza inferiore ai 12 mesi). Per il criterio del costo ammortizzato vedasi quanto detto con riferimento ai crediti.

I debiti per ferie maturate dai dipendenti e per retribuzioni differite, comprensivi di quanto dovuto agli enti previdenziali, sono stanziati sulla base dell'ammontare che si dovrebbe corrispondere nell'ipotesi di cessazione del rapporto di lavoro alla data del bilancio.

### **Ricavi**

I ricavi derivanti dalla vendita di beni e dalla prestazione di servizi relativi sia alla gestione caratteristica sia a quella accessoria sono rilevati in base al modello contabile introdotto dal principio OIC 34 che si articola nelle seguenti fasi:

- a) determinazione del prezzo complessivo del contratto;
- b) identificazione dell'unità elementare di contabilizzazione;
- c) valorizzazione delle unità elementari di contabilizzazione; e
- d) rilevazione dei ricavi.

Il prezzo complessivo del contratto è desumibile dalle clausole contrattuali. Eventuali corrispettivi aggiuntivi sono inclusi nel prezzo complessivo del contratto di vendita solo nel momento in cui divengono ragionevolmente certi. La Federazione valuta la ragionevole certezza sulla base dell'esperienza storica, elementi contrattuali e dati previsionali. Sconti, abbuoni, penalità e resi sono contabilizzati a riduzione dei ricavi sulla base della migliore stima del corrispettivo tenendo conto dell'esperienza storica e/o di elaborazioni statistiche.



La Federazione analizza i contratti di vendita al fine di stabilire quali sono le unità elementari di contabilizzazione, vale a dire se da un unico contratto di vendita possano scaturire più diritti e obbligazioni da contabilizzare separatamente in relazione ai singoli beni, servizi o altre prestazioni promesse al cliente. Non si procede a separare le singole unità elementari di contabilizzazione quando i beni e i servizi previsti dal contratto sono integrati o interdipendenti tra loro, le prestazioni previste dal contratto non rientrano

nelle attività caratteristiche, ciascuna delle prestazioni previste dal contratto di vendita viene effettuata nello stesso esercizio e quando, in presenza di contratti non particolarmente complessi la separazione delle singole unità elementari di contabilizzazione produrrebbe effetti irrilevanti sull'ammontare complessivo dei ricavi. Dopo aver determinato il valore delle singole unità elementari di contabilizzazione, la Fondazione procede a rilevare i ricavi in bilancio sulla base del principio di competenza economica.

Per le unità elementari di contabilizzazione che rappresentano la vendita di beni, i ricavi sono rilevati quando entrambe le seguenti condizioni sono soddisfatte:

- a) è avvenuto il trasferimento sostanziale dei rischi e benefici connessi alla vendita; e
- b) l'ammontare dei ricavi può essere determinato in modo attendibile.

Nel valutare se il trasferimento sostanziale dei rischi sia avvenuto, la Federazione tiene conto sia di fattori qualitativi sia di fattori quantitativi, senza considerare il rischio di credito. Il trasferimento sostanziale dei benefici avviene quando la Fondazione trasferisce alla controparte la capacità di decidere dell'uso del bene e di ottenere i relativi benefici in via definitiva.

I ricavi per prestazione di servizi sono rilevati a conto economico in base allo stato di avanzamento se sono rispettate entrambe le seguenti condizioni:

- a) l'accordo tra le parti prevede che il diritto al corrispettivo per la Fondazione maturi via via che la prestazione è eseguita; e
- b) l'ammontare del ricavo di competenza può essere determinato attendibilmente.

I contributi pubblici vanno imputati nel bilancio per competenza indipendentemente dalla effettiva percezione quando esiste la certezza giuridica di aver diritto al contributo ed iscritti al rigo A.5 del conto economico. Le transazioni con le entità correlate sono avvenute a normali condizioni di mercato.

### **Contributi per progetti per la promozione ed il potenziamento dell'attività sportiva di base**

Nel 2022 sono state rilevate le anticipazioni ricevute da Sport e Salute S.p.A. a fronte dei progetti per la promozione e il potenziamento dell'attività sportiva di base, di cui alla delibera del 6 ottobre 2022 di Sport e Salute S.p.A. Le iniziative sono state interamente rendicontate nel corso del 2024 sulla base dello stato avanzamento delle attività secondo le linee guida fornite da Sport e Salute S.p.A.

### **Costi**

I costi della produzione sono rilevati al netto di resi, sconti, abbuoni e premi. I costi originati da acquisti di beni sono rilevati in base al principio della competenza quando si è verificato il trasferimento sostanziale dei rischi e benefici. I costi originati da acquisti di servizi sono rilevati in base allo stato di avanzamento delle prestazioni ricevute se il contratto tra le parti prevede che l'obbligo al pagamento del corrispettivo per l'acquirente matura via via che la prestazione è ricevuta e l'ammontare del costo di competenza può essere



misurato attendibilmente. Se tali condizioni non sono rispettate il costo è rilevato quando la prestazione è stata completata. Le transazioni con le entità correlate sono avvenute a normali condizioni di mercato.

### **Proventi e oneri finanziari**

I proventi ed oneri finanziari sono iscritti per competenza. I costi relativi alle operazioni di smobilizzo crediti a qualsiasi titolo (pro-solvendo e pro-soluto) e di qualsiasi natura (commerciali, finanziarie, altro) sono imputati nell'esercizio di competenza.

### **Imposte sul reddito dell'esercizio**

Sono iscritte in base alla stima del reddito imponibile in conformità alle disposizioni in vigore, tenendo conto delle esenzioni applicabili e dei crediti d'imposta spettanti.

La Federazione, relativamente all'attività commerciale, adotta una contabilità fiscale separata, come previsto dall'art. 20 del DPR 600/73. Le imposte dirette e l'IVA sono determinate secondo le modalità ordinarie. L'IRAP per l'attività istituzionale è determinata sulla base del costo delle retribuzioni del personale dipendente e delle collaborazioni coordinate e continuative ed occasionali.

### **Altre informazioni**

Si precisa che non si sono verificati casi eccezionali che abbiano richiesto deroghe alle norme di legge relative al bilancio ai sensi del 4° comma dell'art. 2423.



## ANALISI DELLE VOCI DELLO STATO PATRIMONIALE

### ATTIVO

#### IMMOBILIZZAZIONI

Le immobilizzazioni immateriali, al netto degli ammortamenti, ammontano al 31 dicembre 2023 ed al 31 dicembre 2024 rispettivamente ad euro 613.386 ed euro 1.601.294


Nei seguenti prospetti sono evidenziate le movimentazioni della voce nel corso dell'esercizio:

##### Immobilizzazioni immateriali

Categoria	Costo storico (a)				
	31/12/2023	Incrementi	Decrementi	Rettifiche	31/12/2024
Opere dell'ingegno	1.261.184	91.200	-	-	1.352.384
Migliorie su beni di terzi	1.943.834	529.904	-	-	2.473.738
Immobilizzazioni immateriali in corso	221.381	521.957	-	-	743.338
<b>Totale</b>	<b>3.426.399</b>	<b>1.143.061</b>	<b>-</b>	<b>-</b>	<b>4.569.460</b>

Categoria	Fondo ammortamento (b)				
	31/12/2023	Amm.to del periodo	Utilizzo fondo	Rettifiche	31/12/2024
Opere dell'ingegno	1.225.333	44.399	-	-	1.269.732
Migliorie su beni di terzi	1.587.678	110.755	-	-	1.698.433
<b>Totale</b>	<b>2.813.012</b>	<b>155.154</b>	<b>-</b>	<b>-</b>	<b>2.968.166</b>

Categoria	Valore netto contabile (c) = (a - b)	
	31/12/2023	31/12/2024
Opere dell'ingegno	35.850	82.651
Migliorie su beni di terzi	356.156	775.305
Immobilizzazioni in corso	221.381	743.338
<b>Totale</b>	<b>613.386</b>	<b>1.601.294</b>





Gli incrementi delle immobilizzazioni immateriali sono dovuti a:

- Opere dell'ingegno, licenze d'uso e software, pari ad euro 82.651, ascrivibili principalmente al rinnovamento dell'applicazione Runcard e della relativa piattaforma di gestione per un valore di euro 48.800
- Migliorie su beni di terzi: per euro 490.864 trattasi interventi di manutenzione straordinaria necessari per la messa in sicurezza e mantenimento dell'impianto Paolo Rosi per i Campionati Europei che si sono svolti a Roma dal 7 al 12 Giugno 2024
- Immobilizzazioni in corso per euro 521.957 riferibili ai lavori di ampliamento e completamento dell'impianto Palaindoor di Ancona

### Immobilizzazioni materiali

Le immobilizzazioni materiali, al netto degli ammortamenti, ammontano al 31 dicembre 2023 ed al 31 dicembre 2024 rispettivamente ad euro 1.123.681 ed euro 1.026.960

Nei seguenti prospetti sono evidenziate le movimentazioni della voce nel corso dell'esercizio:

#### Immobilizzazioni materiali

Categoria	Costo storico (a)				
	31/12/2023	Incrementi	Decrementi	Rettifiche	31/12/2024
Attrezzature sportive	3.906.135	90.060	-	-	3.996.195
Apparecchiature scientifiche	-	-	-	-	-
Mobili e arredi	578.642	2.919	-	-	581.561
Automezzi	120.627	11.000	-	-	131.627
Macchine d'ufficio ed elettroniche	1.519.062	124.119	-	-	1.643.181
Altro	917.172	63.621	-	-	980.793
Immobilizzazioni materiali in corso	-	-	-	-	-
<b>Totale</b>	<b>7.041.637</b>	<b>291.719</b>	<b>-</b>	<b>-</b>	<b>7.333.356</b>

Categoria	Fondo ammortamento (b)				
	31/12/2023	Amm.to del periodo	Utilizzo fondo	Rettifiche	31/12/2024
Attrezzature sportive	2.994.067	294.779	-	-	3.288.846
Apparecchiature scientifiche	-	-	-	-	-
Mobili e arredi	564.775	4.229	-	-	569.004
Automezzi	107.187	6.476	-	-	113.663
Macchine d'ufficio ed elettroniche	1.450.326	42.936	-	-	1.493.262
Altro	801.600	40.020	-	-	841.620
<b>Totale</b>	<b>5.917.956</b>	<b>388.440</b>	<b>-</b>	<b>-</b>	<b>6.306.396</b>



Categoria	Valore netto contabile (c) = (a - b)	
	31/12/2023	31/12/2024
Attrezzature sportive	912.067	707.348
Apparecchiature scientifiche	-	-
Mobili e arredi	13.867	12.557
Automezzi	13.439	17.964
Macchine d'ufficio ed elettroniche	68.735	149.918
Altro	115.572	139.174
Immobilizzazioni materiali in corso	-	-
<b>Totale</b>	<b>1.123.682</b>	<b>1.026.960</b>

Nel corso del 2024 gli incrementi sono riferibili principalmente all'acquisto di attrezzature sportive per euro 90.060 ed alle macchine di ufficio per euro 124.119. In particolare, la voce di attrezzature sportive include sia quelle acquistate dalla Fidal Centrale relative a strumenti di misurazione utilizzati per l'analisi delle prestazioni sportive principalmente di corsa e salti per euro 30.195 sia quelle acquistate dai Comitati Regionali per euro 56.517, il cui importo più rilevante è relativo ad investimenti del Comitato Regionale Lombardia per euro 24.522. L'importo di euro 124.119 è riferito principalmente al rinnovo del parco macchine informatiche della Federazione per un importo complessivo di euro 95.094. L'incremento delle altre immobilizzazioni per euro 52.160 è riferito agli acquisti dei Comitati Regionali nell'ambito dell'attività sportiva agonistica come casse altoparlanti, walkie talkie, telecamere per videoriprese e telefoni cellulari.

### Immobilizzazioni finanziarie

Le immobilizzazioni finanziarie ammontano al 31 dicembre 2024 ad euro 9.414 e si riferiscono a:

Società partecipata	31/12/2023	Incrementi	Decrementi	31/12/2024
Diamond League Association	9.414	-	-	9.414
<b>Totale</b>	<b>9.414</b>	<b>-</b>	<b>-</b>	<b>9.414</b>

### Diamond League Association

L'importo pari ad euro 9.414 è il costo di adesione alla Associazione, che a sua volta partecipa nella Diamond League AG. Il bilancio della DLA al 31 dicembre 2024 presenta un patrimonio netto a CHF 129.203,81 (Euro 137.275,17); sul bilancio è stata svolta una revisione limitata dall'auditor incaricato, da cui non sono emerse eccezioni.

Per quanto concerne Diamond League Association è l'Associazione Internazionale, senza scopo di lucro, che si occupa dell'organizzazione del circuito di meeting a livello mondiale, di cui la Fidal fa parte con la manifestazione internazionale Golden Gala.



## ATTIVO CIRCOLANTE

### Rimanenze e Lavori in corso

	31/12/2023	31/12/2024	Differenza
Rimanenze	763.466	378.534	-510.809
Lavori in corso	4.124.608	1.265.548	-5.390.156
Fondo svalutazione rimanenze	- 252.657	-	- 252.657
Valore netto	4.635.417	1.644.082	- 5.900.965

L'incremento delle rimanenze è rappresentato dall'abbigliamento sportivo acquisito in controfatturazione dallo Sponsor tecnico Joma, mentre il decremento è dovuto all'utilizzo del materiale acquistato nell'esercizio 2023 che non era stato impiegato.

Per quanto riguarda i lavori in corso, questi al 31 dicembre 2024 sono pari a zero; il decremento è costituito per euro 5.019.132 a seguito della conclusione dei progetti speciali mentre per euro 371.024 sono relativi ai Campionati Europei che si sono completati nel 2024.

Per quanto riguarda i Campionati Europei il Consiglio di Amministrazione della Fondazione Euroroma 2024 del 31 luglio 2023 ha approvato la Convenzione con la FIDAL. La Presidenza del Consiglio dei Ministri – Dipartimento per lo Sport, consentendo l'utilizzo diretto di una quota parte della somma di 8.857.000 euro, fino a 412.000 euro per lo svolgimento diretto di una serie di attività relative all'organizzazione dell'Evento, a copertura delle attività svolte nell'anno 2023. Tale utilizzo è stato direttamente rendicontato dalla FIDAL al Dipartimento per lo Sport, secondo quanto previsto nella convenzione sottoscritta fra il Dipartimento e la FIDAL in data 5 ottobre 2023, per un importo pari a euro 360.544; il decremento dei lavori in corso ammonta ad euro 371.024 (quanto accantonato nel 2023); la differenza è stata imputata a conto economico.


Si riporta ai commenti del conto economico la definitiva imputazione dei progetti tenuto conto delle rendicontazioni finali presentate.

### Crediti

L'ammontare dei crediti al 31/12/2024 è pari ad euro 7.540.356 con un incremento di euro 3.978.782 rispetto al saldo del 2023 (euro 3.561.574).

È di seguito illustrata la composizione dei crediti dell'attivo circolante al 31 dicembre 2024, ripresa poi nei paragrafi successivi per ciascuna delle diverse tipologie di crediti.

	31/12/2023	31/12/2024	Differenza
Crediti vs clienti	2.024.814	2.210.475	- 185.661
F.do sval. crediti vs clienti	- 286.200	- 366.760	80.560
<b>Crediti vs clienti netti</b>	<b>1.738.614</b>	<b>1.843.715</b>	<b>- 105.101</b>
Crediti vs Altri soggetti	1.521.745	1.678.988	- 157.243
Crediti verso il	3.402	1.212	2.190



personale			
Crediti vs Enti	1.018.747	13.000	1.005.747
Crediti vs Erario	700.998	90.035	610.963
Crediti vs Sport e Salute S.p.A. e CONI	2.774.353	165.108	2.609.245
F.do sval. crediti vs Altri	- 217.503	- 230.483	12.980
<b>Crediti vs Altri netti</b>	<b>5.801.742</b>	<b>1.717.860</b>	<b>4.083.882</b>

Crediti vs. clienti	1.341.226	1.600.575	- 259.349
Fatture da emettere	683.588	629.900	53.688
Note credito da emettere		- 20.000	- 20.000
<b>Crediti vs. clienti</b>	<b>2.024.814</b>	<b>2.210.475</b>	<b>- 185.661</b>
F.do sval. crediti vs clienti	- 286.200	- 366.760	80.560
<b>Crediti vs clienti netti</b>	<b>1.738.614</b>	<b>1.843.715</b>	<b>- 105.101</b>

I crediti netti verso clienti rispetto al 2023 si decrementano per euro 105.101. Va sottolineato che la Federazione svolge un'attenta e costante attività di recupero dei crediti, in particolare quelli riferiti agli oneri di omologazione degli impianti sportivi. Va ricordato che nei mesi di novembre e dicembre sono state emesse le ultime fatture verso gli sponsor federali per un importo di euro 691.825: 200.000 euro per Trenitalia, euro 350.000 per Joma, euro 97.600 per Dao Spa, euro 32.025 per Pastificio Felicetti ed euro 12.200 per CIAS Impianti Sportivi, importi tutti regolarmente incassati nel 2025.

Come si evince dalla tabella sopra riportata, i crediti verso clienti sede centrale al lordo del fondo svalutazione, sono determinati per euro 1.341.226 da fatture emesse e da incassare alla data di chiusura dell'esercizio, per euro 683.588 da fatture da emettere, per un totale di euro 2.024.814

Si fa presente che alla data del 30 aprile 2025 i suddetti crediti sono stati incassati per euro 817.535 (per fatture emesse) e per euro 1.000 per fatture da emettere.

Si riporta di seguito la movimentazione del fondo svalutazione crediti al 31 dicembre 2024:

<b>Fondo svalutazione crediti</b>	<b>31/12/2023</b>	<b>2024</b>	<b>31/12/2024</b>	<b>31/12/2023</b>	<b>31/12/2024</b>
Fondo svalutazione crediti vs clienti	366.760	-	79.440	160.000	286.200

In data 30 maggio 2025 è pervenuta la comunicazione MASAF prot. 223126, nella quale si conferma che le attività di valutazione delle rendicontazioni relative ai contributi concessi dal Ministero dell'Agricoltura, della Sovranità Alimentare e delle Foreste – MASAF (ex MIPAAF), in favore di FIDAL per i progetti "Il Gusto dello Sport" e "Maratona di Madrid 2010" (Decreti nn. 20411/2009 e 21135/2010), sono tuttora in corso.



A seguito di tale comunicazione e sulla base delle valutazioni svolte con l'ausilio di un consulente legale incaricato di esprimere un parere specifico, si è ritenuto di procedere al rilascio totale del fondo svalutazione crediti prudenzialmente accantonato negli esercizi precedenti, pari a complessivi euro 240.000.

Come noto, tali crediti ammontano complessivamente a euro 480.000 e, nelle recenti interlocuzioni con il MASAF, è stato confermato che gli stessi permangono integralmente iscritti nell'anagrafe dei crediti perenti per l'esercizio in corso. Tale iscrizione rappresenta un elemento dirimente ai fini della conservazione giuridica del diritto, attestando il riconoscimento ministeriale della sussistenza del debito e escludendo il rischio di estinzione per prescrizione.

La consolidata assenza di contestazioni sostanziali da parte del Ministero, unitamente alla validità dei titoli concessori mai revocati, rafforza la piena ed integrale esigibilità giuridica dei crediti.

Nel presente bilancio, pertanto, si è proceduto al rilascio del fondo svalutazione crediti verso clienti per euro 160.000 e del fondo crediti verso altri per euro 80.000.

### Crediti verso Altri soggetti

	31/12/2024	31/12/2023	Differenza
Crediti vs Società e Ass.ni sportive	148.030	208.623	- 60.593
Crediti verso Enti prev. e ass.	37.806	37.806	-
Crediti vs Altri propri dei Comitati	626.536	698.090	- 71.554
Altri crediti	534.781	342.912	191.868
Anticipi a Funzionari Delegati	41.073	89.927	- 48.854
Anticipi a fornitori	67.956	243.621	- 175.665
Depositi cauzionali	65.565	58.010	7.555
<b>Crediti vs Altri soggetti</b>	<b>1.521.745</b>	<b>1.678.988</b>	<b>- 157.243</b>
<i>F.do sval. crediti vs Altri</i>	- 217.503	- 230.483	12.980
<b>Crediti vs Altri soggetti netti</b>	<b>1.304.242</b>	<b>1.448.505</b>	<b>- 144.262</b>

Complessivamente, i crediti verso altri soggetti, al lordo del fondo di svalutazione ammontano ad euro 1.521.745 con un decremento rispetto al 2023 pari ad euro 157.243; di tale importo, euro 626.536 si riferiscono a crediti propri dei Comitati Regionali correlati all'attività sportiva svolta localmente; come noto, prima della chiusura dell'esercizio e con l'ausilio del Revisore dei Conti Territoriale, i Comitati Regionali

provvedono alla verifica della effettiva esigibilità dei crediti iscritti a bilancio. Questi sono oggetto di puntuale ricognizione sulla base dei bilanci predisposti dagli stessi e le cui scritture sono importate analiticamente nella contabilità generale della Federazione. Eventuali insussistenze sono oggetto di imputazione a perdita; si precisa che non vi è notizia di crediti in contenzioso o in sofferenza.

Gli altri crediti, al lordo del fondo, invece, ammontano ad euro 534.781 e si sono incrementati per euro 191.868 principalmente per i crediti provenienti da Sport e Salute per euro 188.821 di cui euro 153.421 sono riferiti a contributi per la progettazione dell'impianto indoor di Ancona ed euro 35.400 a rimborsi voucher per corsi docenti.



Per quanto concerne i crediti verso associazioni e società affiliate, ammontano ad euro 148.030, con un decremento di euro 60.593 rispetto al 2023 ed imputabile principalmente agli incassi per retrocessione di contributi erogati a società sportive, nell'ambito dei progetti Speciali per il mancato raggiungimento dei criteri stabiliti per la relativa assegnazione; tale importo ammonta ad euro 44.608

Gli anticipi a funzionari delegati ammontano ad euro 41.073 e risultano rendicontati all'inizio del 2025

Gli anticipi a fornitori ammontano ad euro 67.956 e sono principalmente riferiti ad anticipi per raduni tecnici federali di Gennaio 2025 che si sono svolti a Tenerife ed agli incontri internazionali di Praga e Bergen 2025.

<b>Fondo svalutazione crediti verso Altri</b>	<b>31/12/2023</b>	<b>Acc.ti</b>	<b>Rilasci</b>	<b>31/12/2024</b>
Fondo svalutazione crediti vs Altri	230.483	67.020	80.000	217.503

Il rilascio del fondo pari ad euro 80.000 si riferisce all'adeguamento al valore di realizzo del credito nei confronti del MASA (ex MIPAAF) così come più ampiamente commentato sotto la voce Fondo svalutazione crediti vs clienti.

### **Crediti Verso Enti Pubblici**

I crediti verso Enti ammontano ad euro 1.018.747 con un incremento rispetto al 2023 di euro 1.005.747; di tale importo euro 500.000 si riferisce al credito della Regione Lazio per un contributo in conto capitale destinato all'adeguamento degli impianti sportivi nell'ambito della manifestazione internazionale dei Campionati Europei di atletica leggera; euro 501.747 sono riferiti al credito del Dipartimento dello Sport di cui euro 141.203 finalizzato alla manifestazione internazionale Golden Gala 2024 ed euro 361.544 quale contributo per le attività svolte dal personale federale all'interno dell'organizzazione dei Campionati Europei di Atletica di Roma 2024.

### **Crediti verso Erario**

I crediti verso erario di euro 700.998 sono rappresentati prevalentemente per euro 558.631 dal credito IVA maturato nella dichiarazione del modello IVA 2025 per il periodo di imposta 2024 e dai crediti per ritenute subite pari ad euro 80.000 derivanti dal contributo della Regione Lazio per euro 2.000.000 destinato ai Campionati Europei di Roma 2024

### **Crediti verso Sport e Salute e CONI**

I crediti ammontano complessivamente ad euro 2.774.353, di cui euro 2.647.913 verso Sport e Salute ed euro 126.440 verso CONI.



Si riporta di seguito il dettaglio dei crediti verso Sport e Salute:

	31/12/2024
Piano formazione Cda SeS 29/9/2021	4.018
Piano Tech-Digitalizzazione CdA SeS 29/09/2022	4.550
Copertura oneri previdenziali a carico del datore di lavoro per attività scuola KIDS 2024/2024	46.387
Contributi progetti speciali	2.574.922
Sport nei Parchi linea 2 seconda tranche 2024	14.315
Conguaglio attività scuola KIDS/Junior 2024/24	3.720
<b>Totale Crediti Sport e Salute al 31 dicembre 2024</b>	<b>2.647.913</b>

Di seguito il dettaglio dei crediti verso CONI:

	31/12/2024
Rimborso attività interesse olimpico Giochi UE e Parigi 2024	100.000
Premio Banca IFIS (Del. 536 del 17/12/2024)	2.650
Contributo informatizzazione CONINET	23.790
<b>Totale Crediti CONI al 31 dicembre 2024</b>	<b>126.440</b>

### Disponibilità liquide

Nella tabella che segue sono elencate le disponibilità liquide al 31 dicembre 2024 della Sede Centrale e dei Comitati Territoriali.

#### Disponibilità liquide

	31/12/2024	31/12/2023	Differenza
c/c ordinario 10107	75.422	70.560	4.862
c/c 9064 BNL	2.537	4.137	-1.599
c/c 2409 BNL Progetto Geopard	2.236	2.174	62
c/c 2458 BNL Progetto Sport e Periferie	6.816	6.190	626
CR ABRUZZO c/c 17625 BCC Adriatico Teramano - Giochi del Mediterraneo U23	-	108	-108
c/c 2899 BNL progetto speciale Piano Sviluppo e Talento	4.310	10.987	-6.677
c/c 2900 BNL progetto speciale Runcard Silver	7.015	13.067	-6.052
c/c 2902 BNL progetto speciale Porte Aperte Allo Sport	304	2.123	-1.819
c/c 2903 BNL progetto speciale Runcard Young	3.542	2.882	660
C/C 347567 BCC TONIOLO Biglietteria Golden Gala	71.786	165.327	-93.541
C/C 6265401 BCC Toniolo dollari Golden Gala	136.495	114.053	22.442




c/c 3755 ordinario Banca Popolare Milano	926.433	1.512.468	-586.035
C/C 3756 Personale Banca Popolare Milano	770.181	140.237	629.945
c/c 3757 Runcard Banca Popolare Milano	231.177	61.723	169.454
BCC TONIOLO C/C 13073	6.990	7.090	-100
C/C 348138 BCC Toniolo euro/dollari Golden Gala	2.281	2.405	-124
<b>Totale disponibilità liquide Sede centrale</b>	<b>2.247.525</b>	<b>2.115.531</b>	<b>131.994</b>

CR VENETO - C.P. VENEZIA c/c 236002 BCC Roma	5.788	3.801	1.987
C.R. Emilia Romagna c/c 70006	576.912	277.041	299.872
CR TOSCANA - BANCO POPOLARE DI LUCCA PISA LIVORNO	382.261	403.532	-21.271
CR LOMBARDIA - F.I.D.A.L. C.P. BERGAMO	25.450	13.964	11.485
CR LOMBARDIA - CREDITO ARTIGIANO AGENZIA N 7	9.885	242.822	-232.937
C.R. Abruzzo c/c 26004	167.973	203.359	-35.386
CR LOMBARDIA - F.I.D.A.L. C.P. CREMONA	7.005	2.936	4.069
CR LOMBARDIA - F.I.D.A.L. C.P. SONDRIO	27.691	23.354	4.337
CR LOMBARDIA - F.I.D.A.L. C.P. VARESE	343	4.547	-4.204
CR LOMBARDIA - F.I.D.A.L. C.P. MILANO	27.111	15.343	11.767
CR LOMBARDIA - F.I.D.A.L. C.P. PAVIA	21.416	15.980	5.436
C.R. Calabria c/c 779	29.638	39.866	-10.229
C.R. Campania c/c 2113	178.590	173.921	4.669
CR LAZIO - COMITATO PROVINCIALE DI ROMA	186	8	177
CR LAZIO - COMITATO PROVINCIALE DI ROMA SUD	37	16	21
CR LAZIO - COMITATO PROVINCIALE DI VITERBO	20	20	-
CR LAZIO - COMITATO PROVINCIALE DI LATINA	4.014	5.560	-1.546
CR VALLE D'AOSTA - CREDITO COOPERATIVO VALDOSTANO	39.666	75.955	-36.289
CR FRIULI VENEZIA GIULIA - TRIESTE - COMITATO PROVINCIALE	2.578	5.595	-3.017
CR FRIULI VENEZIA GIULIA - MARIO AGOSTI - COMITATO PROVINCIALE DI PORDENONE	9.797	8.046	1.751
C.R. Basilicata c/c 12200	55.610	68.688	-13.078
CR FRIULI VENEZIA GIULIA - PORDENONE - COMITATO PROVINCIALE	79.595	83.467	-3.872
CR FRIULI VENEZIA GIULIA - BANCA PROSSIMA	132.587	63.911	68.676
CR SARDEGNA - B.N.L. AGENZIA - C. P. DI SASSARI	2.136	2.713	-577
CR SARDEGNA - B.N.L. AGENZIA - C. P. DI NUORO	-	1.820	-1.820
C.R. Molise c/c 120436	12.459	16.129	-3.670




C.R. Sardegna c/c 100023	246.621	160.864	85.757
C.P.A. Trento c/c 13319689	44.912	35.959	8.953
C.P.A. Bolzano c/c 020570010104	46.770	36.567	10.203
C.R. Umbria c/c 897	120.912	95.060	25.851
C.R. Sicilia c/c 100000126118	799.654	858.947	-59.293
C.R. Lazio c/c 5017	718.340	1.049.624	-331.285
C.R. Lombardia c/c 140051	435.188	479.285	-44.097
C.R. Puglia c/c 16534 Banca Nazionale del Lavoro	302.254	341.399	-39.145
C.P. Treviso c/c 2593 Banca della Marca Credito Cooperativo	9.048	7.696	1.352
CR VENETO - CASSA COMITATO PROV.VERONA	6.396	3.572	2.824
CONTANTI C.P. ROVIGO	2	2	-
BANCA MACERATA	145.653	196.248	-50.596
CR - BANCA DI CARAGLIO	604.159	602.140	2.019
CR LOMBARDIA - CP COMO NUOVA C/C 992 BPM	7.908	9.268	-1.360
CR LAZIO - CASSA CONTANTI CP FROSINONE	-	2	-2
STADIO COMUNALE DI VITERBO	534	753	-219
CR - CARTA RICARICA EVO	4.772	3.834	937
CPBRESCIA_BANCA VALSABBINA	17.759	4.949	12.810
BANCATER CREDITO COOPERATIVO FVG - Società COOPERATIVA - CR FVG	-	26.298	-26.298
BANCATER CREDITO COOPERATIVO FVG - già COOPERATIVA - CP UDINE	279	340	-61
CR VENETO - BCC ROMA	338.478	358.958	-20.479
CR VENETO - C.P. BELLUNO BCC CP BELLUNO	2.325	2.683	-358
CR VENETO - C.P. ROVIGO BCC CP ROVIGO	4.979	6.737	-1.758
CR VENETO - BCC PREPAGATA CR VENETO	377	167	210
CR VENETO - C.P. VICENZA BCC CP VICENZA	5.452	6.211	-759
CR VENETO - C.P. PADOVA BCC CP PADOVA	8.476	5.424	3.052
CR BOLZANO - CASSA DI RISPARMIO DI BOLZANO SEDE	2.549	2.774	-225
CARTA PREPAGATA FIDAL CRLAZIO	512	397	115
CONTANTI C.P. PADOVA	78	143	-65
B.N.L. C.P. BARI	7.353	1.857	5.496
B.N.L. C.P. BRINDISI	2.740	3.367	-627
B.N.L. C.P. FOGGIA	5.334	7.204	-1.869
B.N.L. C.P. LECCE	2.133	452	1.682





B.N.L. C.P. TARANTO	2.210	4.309	-2.099
SALERNO CASSA COM. PROV.	1.563	1.563	-
AVELLINO CASSA COM. PROV.	901	901	-
BPER BANCA SPA	-	252.217	-252.217
BANCA C.P. MANTOVA NUOVA	3.977	1.289	2.689
DEUTSCHE BANK	166.945	168.967	-2.022
CASSA STADIO TIVOLI	3	2	1
BANCA CREDITO COOPERATIVO	193.856	111.902	81.954
CR TOSCANA - C/C POSTALE N. 28919504	58.705	58.515	190
CR PUGLIA - CASSA CONTANTI	420	1.863	-1.444
CR LAZIO - CASSA CONTANTI	3.606	594	3.012
CR LAZIO - CASSA SCUOLA GIOVANILE TERME	300	300	-
CR LAZIO - STADIO PAOLO ROSI	166	202	-36
CR LAZIO - CASSA SCUOLA GIOVANILE MARMI	-	502	-502
CR LAZIO - CASSA SCUOLA GIOVANILE EUCALIPTI	400	500	-100
CR LAZIO - CASSA SCUOLA GIOVANILE PAOLO ROSI	300	300	-
CR - CASSA SCUOLA GIOVANILE TOR TRE TESTE	-	300	-300
LAZIO CR VENETO - CASSA CONTANTI	357	970	-612
CR EMILIA ROMAGNA - CASSA CONTANTI	1.569	3.485	-1.916
CR VALLE D'AOSTA - CASSA CONTANTI	137	333	-196
CR LIGURIA - CASSA CONTANTI SEGRETERIA CRL	44	4	40
CR MARCHE - CASSA CONTANTI	-	2	-2
CR UMBRIA - CASSA CONTANTI	438	84	354
CR ABRUZZO - CASSA CONTANTI	164	209	-44
CR CAMPANIA - CASSA CONTANTI	1.926	1.926	-
CR CAMPANIA - BENEVENTO CASSA COM. PROV.	560	560	-
CR BASILICATA - CASSA CONTANTI	1.038	721	317
CR CALABRIA - CASSA CONTANTI	12	122	-110
CR TRENTO - CASSA CONTANTI	43	43	-
CR BOLZANO - CASSA CONTANTI	70	16	54
CR PUGLIA - CASSA CONTANTI CP BARI	456	1.441	-985
CR PUGLIA - CASSA CONTANTI CP BRINDISI	18	515	-497
CR PUGLIA - CASSA CONTANTI CP FOGGIA	126	77	49



CR PUGLIA - CASSA CONTANTI CP LECCE	-	6	-6
CR LAZIO - STADIO NANDO MARTELLINI	83	193	-110
CR PUGLIA - C.P. FIDAL TARANTO	656	-	656
CR PIEMONTE - C.P. ASTI - UNIPOL BANCA	3.150	-	3.150
CR PIEMONTE - C.P. TORINO - UNICREDIT AG. 15	14.986	-	14.986
CR VALLE D'AOSTA - CARTA PREPAGATA BANCA DI CREDITO COOPERATIVO	158	-	158
CR PIEMONTE - CASSA CONTANTI	32	-	32
CR MOLISE - CASSA CONTANTI	501	-	501
CR MARCHE - CASSA VALORI	143	143	-
<b>Totale disponibilità liquide Comitati Territoriali</b>	<b>6.150.712</b>	<b>6.676.650</b>	<b>-525.938</b>

<b>Totale disponibilità liquide</b>	<b>8.398.237</b>	<b>8.792.181</b>	<b>-393.943</b>
-------------------------------------	------------------	------------------	-----------------


Rispetto al 2023, le disponibilità liquide della Federazione sono complessivamente diminuite per euro 393.943. Tale variazione è composta per euro 131.994 dall'incremento delle disponibilità liquide presso la sede centrale e per euro 525.938 dal decremento delle stesse presso i Comitati Territoriali. Tali variazioni sono dovute per la sede, a una buona gestione della liquidità, che ha comportato quindi un sostanziale equilibrio finanziario; mentre la riduzione delle disponibilità liquide dei Comitati Regionali è causata dalla stabilità delle quote di tesseramento, quote di affiliazione, determinando così un utilizzo della liquidità già precedentemente immagazzinata nel borsellino elettronico.

## RATEI E RISCONTI ATTIVI

### Ratei e risconti attivi

	31/12/2023	31/12/2022	Differenza
Risconti attivi	127.833	143.155	-15.322
Ratei attivi	160	7.391	-7.231
<b>Totale</b>	<b>127.993</b>	<b>150.546</b>	<b>-22.553</b>

I risconti attivi sono pari ad euro 127.993, di cui euro 113.141 relativi alla sede centrale ed euro 14.692 ai Comitati Territoriali. Tali importi si riferiscono principalmente alla copertura assicurativa sanitaria dei dipendenti federali per il primo semestre 2025 pari ad euro 95.926, per la quota parte del credito di Trenitalia utilizzato nel 2025 per euro 12.296 e per i costi di noleggio impianto led e fotocopiatrici del Comitato Lombardia per euro 7.916.





## PASSIVO

### PATRIMONIO NETTO

Al 31/12/2024 la Federazione evidenzia un saldo del patrimonio netto pari euro 1.065.431. Il riepilogo delle movimentazioni del patrimonio netto degli ultimi due esercizi è riportato nel seguente prospetto:

	Fondo di dotazione	Riserve	Utili / Perdite a nuovo	Risultato dell'esercizio	Totale
<b>Patrimonio netto al 31/12/2022</b>	<b>1.000.000</b>	-	<b>616.781</b>	<b>-1.009.171</b>	<b>607.611</b>
Destinazione risultato esercizio precedente	-	-	-1.009.171	1.009.171	-
Utilizzo riserve	-	-	-	-	-
Riclassifiche	-	-	-	-	-
Risultato esercizio corrente	-	-	-	314.504	<b>314.504</b>
<b>Patrimonio netto al 31/12/2023</b>	<b>1.000.000</b>	-	<b>-392.389</b>	<b>314.504</b>	<b>922.115</b>
Destinazione risultato esercizio precedente	-	-	314.504	-314.504	-
Utilizzo riserve	-	-	-	-	-
Riclassifiche	-	-	-	-	-
Risultato esercizio corrente	-	-	-	143.316	<b>143.316</b>
<b>Patrimonio netto al 31/12/2024</b>	<b>1.000.000</b>	-	<b>-77.885</b>	<b>143.316</b>	<b>1.065.431</b>

Il Consiglio Federale del 29 giugno 2024 ha deliberato di portare a nuovo l'utile di esercizio, pari ad euro 314.504.

Come noto, il Regolamento di Amministrazione all'art.2 comma 7 prevede che la gestione in perdita può essere prevista a condizione che non abbia carattere strutturale, essendo salvaguardato l'equilibrio economico di periodo medio-lungo, e la perdita di esercizio non ecceda la differenza tra il patrimonio netto ed il fondo di dotazione iscritto nello stato patrimoniale del precedente esercizio.

Il fondo di dotazione minimo, così come definito dalla Circolare CONI n.3 dell'11 ottobre 2005, alla data di chiusura dell'esercizio viene determinato come segue:




Formazione del Fondo di dotazione indisponibile				
	Esercizio			
	2022	2023	2024	Media
Costo della Produzione	31.858.562	31.305.046	41.625.028	34.929.545
Oneri finanziari	35.149	107.407	6.575	49.710
Imposte sul reddito	195.625	192.530	222.620	203.592
<b>Totale</b>	<b>32.089.336</b>	<b>31.604.983</b>	<b>41.854.223</b>	<b>35.182.847</b>
Fondo di dotazione indisponibile:	35.182.847 x 3% = <b>1.055.485</b>			

Come si può evincere dalla tabella sopra riportata, il fondo di dotazione indisponibile alla data del 31 dicembre 2024 ammonta ad euro 1.055.485. Il patrimonio netto della Federazione alla data di bilancio ammonta ad euro 1.065.431, superiore alla quota indisponibile,

## FONDI PER RISCHI ED ONERI

L'ammontare complessivo dei fondi per rischi ed oneri al 31/12/2024 è pari a euro 929.245.

### Fondi rischi e oneri

Descrizione	31/12/2023	Riclassifiche	Accti	Utilizzi/Rilasci	31/12/2024
Fondo oneri imposte	6.935	-	-	-	6.935
Fondo per altri rischi e oneri	140.578	707.908	214.402	-140.578	922.310
<b>Totale Fondi rischi e oneri</b>	<b>147.513</b>	<b>707.908</b>	<b>214.402</b>	<b>-140.578</b>	<b>929.245</b>

Relativamente al fondo oneri, per una più corretta rappresentazione di bilancio, si è provveduto a riclassificare gli importi relativi agli accantonamenti per rinnovi contrattuali degli anni 2022 e 2023 per euro 707.908 al fondo oneri. Gli accantonamenti al fondo rischi ed oneri si riferiscono:

- per euro 142.275 ai rinnovi contrattuali 2024, in assenza di un accordo definitivo alla data di redazione del bilancio, tale importo è stato determinato tenendo conto delle indicazioni ricevute da Sport e Salute e dell'impatto storico dei rilasci rilevati negli esercizi precedenti. Eventuali oneri aggiuntivi derivanti dal rinnovo saranno contabilizzati nell'esercizio in cui si realizzeranno le condizioni di certezza e determinabilità previste dai principi contabili;
- per euro 26.400 al contenzioso sorto con la società SAFATLETICA a seguito di un decreto ingiuntivo emesso dal Tribunale di Torino a favore della stessa (euro 15.286) comprensivo delle spese legali (euro 11.114);
- per euro 45.726 ad una transazione 2025 con una dipendente federale per interruzione anticipata del rapporto di lavoro.



L'importo di euro 140.578, stanziato nel 2023 a copertura della perdita dell'evento Campionati Europei di Torino è stato rilasciato per effetto della compensazione di partite debitorie e creditorie con la società "PASSION FOR CROSS COUNTRY- PARCO LA MANDRIA", organizzatrice della manifestazione internazionale.

## TRATTAMENTO DI FINE RAPPORTO

Descrizione	31/12/2023	Accti	Incremento	Utilizzi	31/12/2024
Fondo TFR	2.001.136	279.846	31.692	145.142	2.167.532

Trattasi dell'accantonamento previsto dal contratto del personale dipendente di Sport e Salute S.p.A. e Federazioni Sportive Nazionali, nonché da quello dei giornalisti, per i dipendenti in forza al 31 dicembre 2024. Si rileva che al suddetto importo di accantonamento va aggiunto l'incremento di euro 31.692 imputabile al trasferimento TFR al 31 dicembre 2024 di una risorsa proveniente dalla Federazione Italiana Danza Sportiva. Gli utilizzi, per un importo pari ad euro 145.142, corrispondono alla liquidazione del trattamento di fine rapporto di otto risorse cessate nel corso dell'anno; per il restante importo si riferiscono alle trattenute destinate alle Previdenza Complementare delle tredicesime dei dipendenti che hanno deciso di non mantenere il proprio TFR in azienda, ad una richiesta di TFR anticipato ed infine al trasferimento di TFR in uscita per un dipendente federale assunto presso la Federazione Italiana Danza Sportiva.

In merito al TFR si informa che la Federazione, per quello maturato dal 01.01.2007, ha provveduto alla notifica della informativa prevista dalla riforma del Sistema di Previdenza Complementare attuata dal Decreto Legislativo n. 252/2005. Il TFR maturato fino alla data di esercizio dell'opzione resta accantonato presso la Federazione e sarà liquidato alla fine del rapporto di lavoro con le rivalutazioni di legge.

## DEBITI

L'ammontare dei debiti al 31/12/2024 è pari ad euro 13.103.900 con un decremento rispetto al saldo del 31/12/2023 (euro 14.814.311) di euro 1.710.410

### Debiti

	31/12/2024	31/12/2023	Differenza
Debiti vs fornitori	1.976.274	1.877.690	98.583
Debiti vs altri soggetti	8.764.077	10.876.596	- 2.112.519
Debiti vs Banche e Istituti di credito	4.661	21.734	-17.074
Debiti vs Altri Finanziatori	114.076	189.070	- 74.994
Debiti vs Erario	457.790	190.469	267.322
Debiti vs istituti di previdenza	368.811	280.990	87.821
Debiti vs Società partecipate	-	-	-
Acconti	1.418.212	1.377.762	40.451
<b>Totale Debiti</b>	<b>13.103.900</b>	<b>14.814.311</b>	<b>-1.710.410</b>





Il decremento complessivo dei debiti di euro 1.710.410 è dovuto principalmente alla riduzione dei debiti verso altri soggetti (euro 2.112.519). In particolare, per una più corretta rappresentazione di bilancio, si è provveduto a riclassificare gli importi relativi agli accantonamenti per rinnovi contrattuali degli anni 2022 e 2023 per euro 707.908 al fondo oneri. Inoltre la riduzione dei debiti vs altri soggetti è altresì imputabile alla chiusura degli anticipi vs Sport e Salute (euro 1.512.522) finalizzati ai progetti speciali che si sono conclusi nel 2024 ed al trasferimento dei debiti vs terzi (euro 1.138.640), composti principalmente per euro 885.700 dall'incasso ricevuto dalla Presidenza del Consiglio quale seconda rata del contributo finalizzato ai Campionati Europei Roma 2024 e per euro 250.000 dalla Regione Lazio sempre per la stessa manifestazione, alla Fondazione Euroroma 2024; sono invece incrementati i debiti vs tesserati (euro 482.584), i debiti verso associazioni sportive (euro 276.383), i debiti vs personale federale ed ex Coni Servizi (euro 408.234) a seguito di accantonamenti per rinnovi contrattuali ed oneri annessi e debiti vs Coni e Sport e Salute (euro 99.817). I debiti vs erario sono aumentati di euro 267.322; tale importo è riferito ai debiti per ritenute IRPEF generati dal pagamento di tutti compensi sportivi oltre i 15.000 euro entro la fine del 2024.

Analizzando le singole categorie dei debiti, si constata quanto segue:

#### Debiti verso fornitori

	31/12/2024	31/12/2023	Differenza
Debiti vs fornitori sede centrale	1.289.601	1.356.305	- 66.704
Fatture da ricevere	811.411	614.361	197.050
Note credito da ricevere	-124.738	-92.976	-31.762
<b>Totale Debiti vs Fornitori</b>	<b>1.976.274</b>	<b>1.877.690</b>	<b>98.583</b>

Si sono complessivamente incrementati di euro 98.583 rispetto al precedente esercizio; tale incremento è ascrivibile principalmente ad un incremento delle fatture da ricevere per euro 197.050; tale importo è determinato principalmente da accantonamenti riferiti a: To Run per euro 100.000 (partecipazione al meeting Golden Gala 2024 di Marcel Jacobs), Sportwave per euro 24.400 (nuova piattaforma Runcard) ed infine Nexting srl per euro 20.000 (nuovo contratto di comunicazione).

#### Debiti verso altri soggetti

	31/12/2024	31/12/2023	Differenza
Debiti vs Società e Ass.ni sportive	1.256.966	980.583	276.383
Debiti vs tesserati	2.210.227	1.727.642	482.585
Debiti vs collaboratori	23.211	59.548	- 36.337
Debiti vs arbitri e commissari	24.290	43.232	- 18.942
Debiti cauzionali	1.000	1.000	-
Debiti propri dei Comitati Regionali	4.064.124	3.950.123	114.001
Anticipazioni ricevute da Sport e Salute	-	1.512.522	- 1.512.522



Debiti vs altri soggetti	93.326	27.920	65.406
Debiti per trattenute personale	13.164	5.352	7.812
Debiti vs il personale	787.507	1.229.455	- 441.948
Altri debiti	290.262	1.339.219	- 1.048.957
<b>Debiti vs Altri soggetti</b>	<b>8.764.077</b>	<b>10.876.596</b>	<b>-2.112.519</b>

Questa categoria comprende i debiti nei confronti di tesserati, giudici, associazioni affiliate per contributi, indennità, rimborsi e premi maturati per l'attività 2024, pagati nei primi mesi dell'esercizio in corso. Il decremento di euro 2.112.519 è imputabile principalmente a quanto segue: relativamente ai debiti vs il personale alla riclassifica degli importi relativi agli accantonamenti per rinnovi contrattuali degli anni 2022 e 2023 per euro 707.908 al fondo oneri contrattuali per una più corretta rappresentazione di bilancio, nonché al maggior accantonamento delle ferie maturate e non godute del personale federale per euro 188.400; alla imputazione a ricavo dell'anticipo di Sport e Salute (euro 1.512.522) finalizzato ai progetti speciali che si sono conclusi nel 2024, al pagamento dei debiti conto terzi (euro 1.138.640) alla Fondazione Euroroma 2024 nonché da un incremento dei debiti vs tesserati (euro 482.584), riferito ai premi destinati a tecnici e atleti per i Campionati Europei e Olimpiadi regolarmente saldati nel corso dei primi mesi del 2025. Sono altresì compresi debiti verso professionisti, collaboratori, personale oltre di debiti propri dei Comitati Regionali verso terzi come risultanti dai consuntivi predisposti dagli stessi, pari ad euro 4.064.124, che comprendono i debiti verso le società per i versamenti effettuati per il cosiddetto "borsellino elettronico" da cui attingere la disponibilità per effettuare principalmente affiliazioni e tesseramenti, ma anche per gli altri servizi loro forniti, e per contributi che vengono maturati una volta concluso l'anno in base ai risultati e all'attività svolta; e debiti verso fornitori.

#### Debiti verso banche e istituti di credito

L'importo di euro 4.661 è riferito al saldo delle carte di credito federali, addebitate sul conto corrente federale nel mese di gennaio 2025.

#### Debiti verso altri finanziatori

In data 30 giugno 2020 è stato sottoscritto un contratto di mutuo con l'Istituto di Credito Sportivo garantito dal fondo di garanzia per euro 300.000, il cui rimborso è iniziato nel 2022, secondo le seguenti condizioni: la prima rata di preammortamento pari ad euro 6.784,82, comprensiva dei soli interessi passivi è stata saldata il 30 giugno 2022 e le successive sono 16 rate trimestrali pari ad euro 19.199,37, in base al piano di ammortamento alla francese, ossia a rate costanti, ma con una quota interessi che si riduce con l'aumentare delle rate, mentre si incrementa la quota di capitale. Il tasso fisso nominale annuo è dell'1,12% e TAEG 1,19%. Scade il 30 giugno 2026.

#### Debiti verso erario

I debiti verso l'erario pari a euro 427.999 sono rappresentati principalmente dalle seguenti partite:

- per euro 423.803 alle ritenute su redditi di lavoro dipendente e assimilato, lavoro autonomo e premi e vincite di competenza 2024 e versate nel 2025;
- per euro 1.838 al debito Iva relativo agli acquisti soggetti al meccanismo del reverse charge;






- per euro 347 al regime Iva split payment (Iva su acquisti pubblica amministrazione), riferite a fatture pagate dalla sede centrale e dai Comitati Regionali nel 2024. È necessario aggiungere che la Fidal da gennaio 2022 non è più nell'elenco delle Pubbliche Amministrazioni, pertanto, l'Iva non è più versata all'Erario, ma al fornitore, che si occuperà del relativo adempimento;
- per euro 147 al regime Iva split payment (Iva su acquisti pubblica amministrazione), riferite a fatture ricevute dai Comitati Regionali nel 2024, ma che sono state saldate o in attesa di nota di credito nel corso del 2025 in quanto la Fidal liquidava l'Iva split payment istituzionale sugli acquisti con il criterio di cassa; pertanto l'obbligo del versamento decorreva nel momento del pagamento della fattura ricevuta.

#### Debiti verso istituti di previdenza

Si tratta dei debiti per contributi INPS, INAIL, ENPALS ed INPGI di competenza dicembre 2024 e versati a gennaio 2025. Da segnalare il maggior debito verso INPS (euro 87.821) rispetto allo scorso anno per il maggior numero di pagamenti di compensi sportivi ai quali, per effetto della nuova normativa dello sport, viene applicata una ritenuta previdenziale al di sopra della soglia di euro 5.000.

#### Acconti

Tale voce è composta dalle quote di competenza della Fidal relative alle quote di tesseramento e di affiliazione che gli affiliati hanno versato a partire dal 17 novembre per la stagione 2025, pari a euro 713.885, sostanzialmente stabili, e dall'anticipo per il 2025, versato dallo sponsor tecnico, Joma, pari a euro 700.000.

#### Debiti verso il personale

I debiti si sono decrementati complessivamente per euro 441.948; tale variazione è riconducibile alla riclassifica degli importi relativi agli accantonamenti per rinnovi contrattuali degli anni 2022 e 2023 per euro 707.908 al fondo oneri contrattuali, nonché al maggior accantonamento delle ferie maturate e non godute del personale federale per euro 188.400.

#### **Ratei e risconti**

##### **Ratei e risconti passivi**

	31/12/2024	31/12/2023	Differenza
Risconti passivi	1.816.681	1.001.038	815.643
Ratei passivi		86	-86
<b>Totale</b>	<b>1.816.681</b>	<b>1.001.125</b>	<b>815.557</b>

I ratei e risconti passivi al 31 dicembre 2024 ammontano a euro 1.816.681 di cui euro 1.470.679 relativi alla sede centrale ed euro 346.001 ai Comitati Territoriali e si sono incrementati complessivamente per euro 815.557

Gli incrementi si riferiscono principalmente:

- per euro 378.534 al risconto del materiale tecnico dello sponsor JOMA.





- per euro 139.028 al risconto delle quote di iscrizione a corsi da svolgere nel 2025;
- per euro 496.982 al contributo erogato da Sport e Salute nell'ambito del progetto "Sport e periferie" per la riqualificazione del Palaindoor di Ancona.
- per euro 4.550 al rinvio all'esercizio successivo del contributo ricevuto da Sport e Salute per favorire la digitalizzazione della Federazione;
- per euro 17.739 relativo alla parte di contributo erogato dalla Regione Sardegna nel 2020 a favore del C.R. Sardo per l'acquisto di attrezzature sportive entrate in funzionamento nel corso del medesimo esercizio; l'imputazione a conto economico di tale contributo è correlato all'ammortamento delle relative attrezzature;
- per euro 20.709 alla quota del contributo in conto impianti erogato dalla Regione Marche per la riqualificazione del Palaindoor di Ancona;
- per euro 4.018 al rinvio all'esercizio successivo del contributo ricevuto da Sport e Salute per corsi di formazione da destinare ai dipendenti federali.
- per euro 12.296 al risconto per la quota parte del voucher Trenitalia dedicato all'acquisto della biglietteria ferroviaria non ancora utilizzato
- per euro 193.834 al contributo erogato dalla Regione Sicilia a favore delle società sportive
- per euro 452.239 al contributo in conto capitale erogato dalla Regione Lazio per spese inerenti all'adeguamento degli impianti sportivi finalizzati al loro utilizzo per i Campionati Europei di Roma



## CONTO ECONOMICO

### VALORE DELLA PRODUZIONE

Il totale del valore della produzione dell'esercizio 2024 ammonta a euro 41.892.424 ed è così articolato:

#### Valore della produzione

	31/12/2024	% su tot.	31/12/2023	% su tot.	Differenza	Diff. %
Contributi SPORT E SALUTE	23.994.057	57%	15.647.466	49%	8.346.590	53%
Contributi dello Stato, Regione, Enti Locali	600.200	1%	240.511	1%	359.688	150%
Quote degli associati	3.415.495	8%	3.063.610	10%	351.885	11%
Ricavi da Manifestazioni Internazionali	1.283.546	3%	1.260.028	4%	23.518	2%
Ricavi da Manifestazioni Nazionali	224.544	1%	255.889	1%	-31.345	-12%
Ricavi da pubblicità e sponsorizzazioni	2.637.138	6%	1.954.786	6%	682.353	35%
Altri ricavi della gestione ordinaria	882.978	2%	733.050	2%	149.928	20%
Contributi Comitato Italiano Paralimpico	1.230	0%	1.509	0%	-279	-18%
<b>Totale attività centrale</b>	<b>33.039.187</b>	<b>79%</b>	<b>23.156.849</b>	<b>73%</b>	<b>9.882.338</b>	<b>43%</b>
Contributi dello Stato, Regione, Enti Locali	1.308.207	3%	1.204.612	4%	103.595	9%
Quote degli associati	6.057.937	14%	5.570.015	18%	487.922	9%
Ricavi da manifestazioni	185.854	0%	234.779	1%	-48.926	-21%
Altri ricavi della gestione	1.301.239	3%	1.538.418	5%	-237.179	-15%
<b>Totale attività Strutture territoriali</b>	<b>8.853.237</b>	<b>21%</b>	<b>8.547.824</b>	<b>27%</b>	<b>305.413</b>	<b>4%</b>
<b>Valore della produzione</b>	<b>41.892.424</b>	<b>100%</b>	<b>31.704.674</b>	<b>100%</b>	<b>10.187.750</b>	<b>32%</b>

Complessivamente i ricavi sono aumentati di euro 10.187.750

Analizzando nel dettaglio le singole categorie di ricavo, si rileva quanto segue:

Nello schema di seguito riportato, si illustrano le differenze dei contributi Sport e Salute e Coni dal 2024 al 2023:





Descrizione	ANNO DI UTILIZZO CONTRIBUTO		
	2024	2023	Diff.
<b>SPORT E SALUTE</b>			
CONTRIBUTO ATTIVITA' SPORTIVA	8.390.640	7.184.417	1.206.223
CONTRIBUTO PREPARAZIONE OLIMPICA	6.760.389	5.789.024	971.365
CONTRIBUTI Progetto Sport di Tutti	108.061	42.522	65.539
CONTRIBUTI SPORT DI CLASSE	3.266.296	2.294.103	972.193
CONTRIBUTI PROGETTI SPECIALI	5.034.424	-	5.034.424
ALTRI PROVENTI	33.596	11.400	22.196
<b>TOTALE SPORT E SALUTE</b>	<b>23.593.406</b>	<b>15.321.466</b>	<b>8.271.940</b>
<b>CONI</b>			
CONTRIBUTO PER IL CLUB OLIMPICO	188.000	326.000	-138.000
ALTRI PROVENTI	-	-	-
CONTRIBUTO PER MEDAGLIE OLIMPICHE e MONDIALI JUNIORES	212.650	-	212.650
<b>TOTALE CONI</b>	<b>400.650</b>	<b>326.000</b>	<b>74.650</b>
<b>TOTALE CONTRIBUTI CONI E SPORT E SALUTE</b>	<b>23.994.056</b>	<b>15.647.466</b>	<b>8.346.590</b>

I contributi Sport e Salute S.p.A. e Coni aumentano complessivamente rispetto al 31 dicembre 2023 per euro 8.346.590, di cui solo euro 74.650 del Coni. Di seguito si illustrano le rispettive differenze.

Per quanto riguarda Sport e Salute, la variazione è dovuta principalmente all'imputazione a ricavo del contributo per i progetti speciali, che si sono conclusi nel 2024, pari a euro 5.034.424, e all'incremento di risorse per il progetto, assegnato nel corso dell'anno, Scuola attiva Kids e Junior per euro 972.193, segnando un ulteriore incremento rispetto all'esercizio precedente, sottolineando l'importanza che il progetto riveste per il raggiungimento degli obiettivi stabiliti dall'inizio: diffondere l'educazione fisica e l'attività motoria nella scuola primaria, nonché i valori educativi dello sport.

Si segnala inoltre che i contributi per l'attività sportiva e preparazione olimpica sono incrementati rispetto al 2023 di euro 2.177.588; tale crescita, 17%, oltre ai successi sportivi, che continuano a essere più che positivi, è determinato dal cambiamento dei parametri dell'algoritmo per la ripartizione dei contributi tra le Federazioni, che dal 2024 introduce elementi innovativi, basati sui risultati, sull'efficacia gestionale e sul ritorno in termini di crescita del sistema sportivo, gestendoli su un sistema di due round, con il primo che attribuisce un peso del 60% ai risultati di alto livello, del 30% ai volumi di attività sportiva gestita e del 10% sull'investimento delle risorse federali nelle attività sportive; e il secondo round che introduce nuovi parametri, i quali misurano e valorizzano l'efficienza organizzativa, e il sostegno all'attività sportiva a tutti i livelli.





Si riporta di seguito una tabella riepilogativa dei ricavi di cui ai Progetti speciali:

Descrizione progetto	Consuntivo al 31 dicembre 2024
Piano Sviluppo Talento	2.651.010
Runcard Silver	1.221.000
Porte Aperte allo Sport	662.414
Runcard Young	500.000
<b>TOTALE</b>	<b>5.034.424</b>

La Fidal come proponente ed in qualità di capofila si è resa promotrice di alcune proposte in merito al bando visto il DPCM del 7 Luglio 2022 con il quale sono stati stanziati 80 milioni per il finanziamento, per il tramite di Sport e Salute, agli Organismi Sportivi per la realizzazione e promozione dell'attività sportiva di base su tutto il territorio nazionale, attraverso la presentazione di proposte progettuali finalizzate alla promozione dello sport tra adolescenti, bambini, over 65 e categorie fragili.

Le linee di intervento previste nel bando, declinate rispetto alle specifiche competenze Federali con particolare riguardo agli obiettivi statuari e di missione sportiva, sono state ricondotte a specifiche linee progettuali individuando 4 direttrici di intervento:

#### **Progetto Piano Sviluppo Talento:**

Il progetto punta a strutturare un percorso solido dall'individuazione del talento fino all'accompagnamento verso l'alto livello sfruttando al contempo il talento come leva di coinvolgimento specifico verso le discipline dell'Atletica leggera

Budget iniziale euro 2.656.600 - I costi finali del progetto si sono attestati ad euro 2.651.010

#### **Progetto Runcard Silver:**

Il progetto prevede un avvicinamento all'attività sportiva, che coinvolga il maggior numero possibile di Over 65 e categorie a rischio, con particolare riferimento agli individui di sesso femminile, tramite le Associazioni Sportive Dilettantistiche presenti sul territorio

Budget iniziale euro 664.000 – i costi finali del progetto si sono attestati ad euro 662.414

#### **Progetto Porte Aperte allo Sport:**

Il progetto si propone di favorire l'avvicinamento di nuove famiglie, bambini e ragazzi all'attività sportiva attraverso la realizzazione di una serie di eventi di sensibilizzazione – open day sportivi – che sono stati realizzati in 20 città italiane (una per Regione).

Budget iniziale euro 500.000 – I costi finali del progetto si sono attestati ad euro 500.000

#### **Progetto Runcard Young**

Il progetto mira a promuovere l'attività della corsa nelle giovani generazioni, avvicinando bambini e ragazzi a questa disciplina tramite le Associazioni Sportive Dilettantistiche presenti sul territorio.

Budget Iniziale euro 1.221.000. I costi finali del progetto si sono attestati ad euro 1.221.000.

I contributi CONI includono euro 188.000 per il Club Olimpico, in riduzione rispetto all'esercizio precedente di euro 138.000, dovuto al cambio della sua composizione in base ai criteri stabiliti per il nuovo quadriennio olimpico, ed euro 212.650 per i premi erogati per i medagliati dei XXXIII Giochi Olimpici di Parigi 2024 e dei Mondiali Juniores 2024, svoltisi a Lima





**Contributi Stato Regioni:** al 31 dicembre 2024 ammontano ad euro 600.200, con una crescita rispetto al 2023 per euro 359.689, per l'attività centrale, e ad euro 1.308.207, con un aumento di euro 103.595 rispetto all'esercizio precedente per quanto riguarda gli Organi Territoriali.

Tali contributi si riferiscono a quelli per l'organizzazione dei Campionati Europei 2024 da parte della Regione Lazio (euro 47.761) e dal Dipartimento dello Sport presso la Presidenza del Consiglio dei Ministri (euro 360.544), che ha erogato un contributo anche per il Golden Gala (euro 141.203), e per lo sviluppo del progetto Bandiera Azzurra da parte dei Comuni aderenti (euro 33.951); per gli Organi Territoriali, si evidenziano i contributi da Regione Sicilia per erogazione alle società affiliate al fine di potenziare le attività sportive isolate stagione 2023/2024 (euro 340.137); dalla Regione Sardegna per assegnazioni alle società affiliate per sostenere l'attività sportiva regionale (euro 210.015); dal Comune di Ancona per la gestione degli impianti comunali PalaCasali e Conti (euro 89.946); dal Comune di Caorle per l'organizzazione dei Campionati Italiani Cadetti e CDS Assoluti (euro 81.480); dalla Regione Friuli V. Giulia per il progetto Talento (euro 75.000) e per l'organizzazione dei Play Together Athletics Alpe Adria Games 2024 (euro 31.021); dal Comune di Brescia per il Brescia Athletics Grand Prix (euro 50.000); dalla Regione Lombardia per il progetto Talento (euro 40.000); dalla Regione Toscana per il sostegno alla diffusione dello sport sul territorio regionale (euro 20.000); dalla Provincia Autonoma di Trento per le spese sostenute dalle società affiliate per l'assicurazione obbligatoria e integrativa contro gli infortuni degli atleti U25, dei tecnici e dei dirigenti sportivi (euro 22.287); da Provincia Autonoma di Bolzano per il funzionamento del C.P. (euro 24.000); da Città di Torino – divisione Sport e Tempo Libero per progetti sport nelle scuole primarie e secondarie (euro 27.557); dal Comune di Bari per la gestione dell'impianto Bellavista (euro 33.750); dal Comune di Lanuvio per la gestione dei centri estivi e invernali comunali (euro 36.095).

**Quote degli associati:** le quote degli associati Fidal centrale si sono incrementate per euro 351.885 (+11% rispetto al 31 dicembre 2023), essenzialmente per l'aumento delle quote di tesseramento Runcard (+28%), che gode di una popolarità crescente del marchio tra gli appassionati di corsa su strada. Si deve sottolineare l'incremento delle quote di abbonamento alla rivista federale, più che raddoppiate, +125%, frutto del lavoro di rilancio e rinnovo promosso dal Centro Studi Fidal.

In particolare, le quote degli associati Fidal centrale sono così composte: quote di affiliazione per euro 143.445, quote di tesseramento per euro 3.036.659, multe e tasse gara per euro 181.935, diritti di segreteria per euro 48.855 e quote di abbonamento alla rivista federale per euro 4.601,00.

- Le quote di tesseramento Fidal centrale per l'esercizio 2024 sono complessivamente pari ad euro 3.036.659; si riporta di seguito un prospetto riepilogativo:

Descrizione	2024	2023	Differenza
Tesseramento Runcard	1.420.755	1.110.998	309.757
Tesseramento	1.615.904	1.585.450	30.454
<b>Totale tesseramento Fidal centrale</b>	<b>3.036.659</b>	<b>2.696.448</b>	<b>340.211</b>

La variazione è imputabile principalmente a quanto segue:

- Runcard: al 31 dicembre 2024 le quote degli associati ammontano complessivamente ad euro 1.420.755 (con una crescita rispetto al 2023 di euro 309.757), dovuto alla passione crescente per la corsa su strada, che induce a tesserarsi con Runcard, nata proprio per chi vuole partecipare solo alle gare e gestire i propri programmi di allenamento in autonomia;



- Quote di tesseramento: si incrementano per euro 30.454. La stabilità delle quote di tesseramento rispetto al 2023, +2%, è determinata da una base di tesserati appassionata e consolidata, che si è confermata dopo la crescita degli anni Covid. Quanto invece agli Organi Territoriali, il tesseramento ha subito un aumento per euro 47.235.
- Quote per tasse gara per euro 5.926, sostanzialmente stabili rispetto al 2023, evidenziando che il calendario non ha subito variazioni rispetto all'esercizio precedente, riuscendo a confermare tutte le gare, superando definitivamente i limiti segnati dalla pandemia.

**Ricavi manifestazioni internazionali:** si rileva un aumento di euro 23.518, che denota un consolidamento dei ricavi dell'evento Golden Gala, di cui bisogna evidenziare la crescita della biglietteria, +61%, determinata dal traino dei Campionati Europei, svoltisi solo due mesi prima allo Stadio Olimpico e che hanno avuto un ottimo risultato per la squadra italiana, aumentando l'interesse per la manifestazione.

**Ricavi manifestazioni nazionali:** si riscontra un decremento di euro 31.345, causato dalla diminuzione del contratto Rai per i diritti televisivi delle manifestazioni nazionali, da euro 200.000 a euro 160.000, e dalla minore vendita della biglietteria per gli Assoluti indoor e outdoor, compensati da una crescita della vendita di servizi, +32%, consistenti nel fornire supporto tecnico e mezzi ai meeting di atletica, organizzati dalle società affiliate, ma anche ad eventi di altre Federazioni;

**Ricavi da sponsorizzazione e pubblicità:** si rileva un aumento di euro 682.353 sostanzialmente imputabile a maggiori ricavi per euro 360.00 da controprestazione per abbigliamento tecnico Joma (ricordiamo che è stato l'anno olimpico e dei Campionati Europei), per euro 200.000 per effetto dei nuovi contratti di sponsorizzazione sottoscritti con Nexting (euro 160.000), con Fisiosport (euro 40.000) e dai rinnovi degli accordi con Dao, euro 40.000, e Pastificio Felicetti, euro 40.000).

**Altri ricavi della gestione ordinaria:** presentano per Fidal centrale un incremento rispetto al 2023 per euro 149.928 imputabile alle quote di iscrizioni ai corsi (euro 180.277), grazie all'attività di rilancio effettuata sul Centro Studi nonché al rilascio del fondo svalutazione crediti relativo ex MIPAAF (come ampiamente commentato nella voce Crediti, controbilanciati da una riduzione della voce recuperi e rimborsi da terzi (euro -160.230).

## COSTI DELLA PRODUZIONE

### Attività sportiva

Il totale dei costi dell'attività sportiva centrale ammonta a euro 24.096.600 ed è così articolato:

#### Costo della produzione - Attività sportiva

	31/12/2024	% su tot.	31/12/2023	% su tot.	Differenza	Diff. %
Partec. a Man. Sport. Naz./Intern. PO/AL	3.046.821	13%	2.092.668	13%	954.153	46%
Allenamenti e stages	2.306.626	10%	2.185.106	13%	121.520	6%

*SM*



Compensi per prestazioni contrattuali	1.984.360	8%	2.045.375	12%	-61.015	-3%
Interventi per gli atleti	2.277.167	9%	1.705.315	10%	571.852	34%
Spese per antidoping	61.038	0%	49.679	0%	11.359	23%
<b>Totale Preparazione Olimpica/Alto livello</b>	<b>9.676.011</b>	<b>40%</b>	<b>8.078.143</b>	<b>49%</b>	<b>1.597.868</b>	<b>20%</b>
Partecipaz. a Manif. sportive naz./inter.	187.986	1%	135.966	1%	52.020	38%
Allenamenti e stages	205.869	1%	280.759	2%	-74.889	-27%
<b>Totale Rappresentative Nazionali</b>	<b>393.855</b>	<b>2%</b>	<b>416.725</b>	<b>3%</b>	<b>-22.870</b>	<b>-5%</b>
Assicurazioni	385.702	2%	275.666	2%	110.036	40%
<b>Totale Costi PO / AL</b>	<b>10.455.568</b>	<b>43%</b>	<b>8.770.534</b>	<b>53%</b>	<b>1.685.034</b>	<b>19%</b>

Organizzazione Manifestaz. Sportive Intern.li	2.075.314	9%	2.557.606	16%	-482.292	-19%
Organizz. Manifestazione Sportive Nazionali	963.954	4%	833.704	5%	130.251	16%
Partecipazione ad organismi internazionali	14.158	0%	12.138	0%	2.020	17%
Formazione ricerca e documentazione	208.485	1%	107.325	1%	101.160	94%
Promozione Sportiva	8.384.194	35%	6.027.896	37%	2.356.298	39%
Contributi per l'attività sportiva	1.654.684	7%	1.580.074	10%	74.611	5%
Gestione impianti sportivi	213.890	1%	199.699	1%	14.191	7%
Ammortamenti attività sportiva	504.886	2%	569.823	3%	-64.937	-11%
Δ rimanenze di mat. di consumo per att. sportiva	-378.534	-2%	-4.264.393	-26%	3.885.859	100%
<b>Costi attività sportiva centrale</b>	<b>13.641.032</b>	<b>57%</b>	<b>7.623.870</b>	<b>47%</b>	<b>6.017.161</b>	<b>79%</b>

<b>Totale costi per l'Attività Sportiva Centrale</b>	<b>24.096.600</b>	<b>100%</b>	<b>16.394.404</b>	<b>100%</b>	<b>7.702.196</b>	<b>47%</b>
--	-------------------	-------------	-------------------	-------------	------------------	------------

I costi della Preparazione Olimpica/Alto Livello hanno subito un incremento del 19% rispetto al 2023, di cui si illustrano le principali variazioni. I premi sono aumentati di euro 936.816, determinati dai primati nazionali e dai risultati conseguiti nelle manifestazioni internazionali, in particolare Campionati Europei di Roma, Giochi Olimpici di Parigi e Mondiali juniores di Lima. A tale voce, possiamo collegare la crescita dei costi per i controlli antidoping, euro 61.038, +23%, e dei contributi per gli atleti e altri soggetti, euro 2.177.532 (+32%) in cui sono allocate le borse di studio degli atleti. Hanno subito una crescita anche i costi di trasferta e soggiorno relativi alle manifestazioni internazionali del settore giovanile, a causa del numero elevato di convocati, euro 84.062, +621%, e dei premi di assicurazione, +110.036 euro, dovuto al rinnovo della polizza per l'assicurazione degli atleti.

Relativamente agli altri costi per l'attività sportiva centrale, si segnala principalmente l'incremento dei costi per formazione, ricerca, documentazione (+94%), determinato dal rilancio del Centro Studi, che ha comportato l'organizzazione di corsi e workshop per promuovere l'aggiornamento dei tecnici, con relativi costi di trasferta e soggiorno e compensi per i relatori; per la promozione sportiva (+39%) dovuto alle





attività connesse ai progetti speciali finalizzati alla promozione ed alla realizzazione delle attività di base su tutto il territorio nazionale, che si sono conclusi nel 2024, comportando il decremento dei costi dei lavori in corso, come commentato nella relativa parte.

Per quanto concerne il dettaglio delle attività realizzate si rinvia a quanto illustrato nella relazione del Presidente al bilancio in esame.

I costi per l'attività sportiva delle strutture territoriali sono articolati come segue:

Attività agonistica	1.616.439	23%	1.535.758	22%	80.681	5%
Organizzazione Manifestazioni Sportive	3.031.611	42%	2.896.653	42%	134.958	5%
Corsi di formazione	78.179	1%	109.071	2%	-30.892	-28%
Promozione Sportiva	763.470	11%	861.630	12%	-98.159	-11%
Contributi all'attività sportiva	947.089	13%	874.022	13%	73.067	8%
Gestione impianti sportivi	726.718	10%	650.928	9%	75.790	12%
<b>Costi attività sportiva Strutture territoriali</b>	<b>7.163.506</b>	<b>100%</b>	<b>6.928.062</b>	<b>100%</b>	<b>235.445</b>	<b>3%</b>

Tali costi sono in linea con l'anno precedente (+3%); si segnala in particolare un incremento dell'8% dei contributi per attività sportiva pari ad euro 947.089, e un aumento dei costi di gestione impianti (12%), causato dall'innalzamento dei canoni e oneri locativi (+252%), delle utenze (+21%) e delle altre spese (+22%), mentre i costi per la formazione sono diminuiti del 28%, in quanto sono terminate le attività dei progetti speciali, che per i Comitati Regionali si sono concentrate principalmente nel 2023.

### Funzionamento

Il totale dei costi per il funzionamento della sede centrale ammonta ad euro 8.839.967 con un incremento rispetto al 2023 di euro 1.786.924 e così articolato:

#### Costo della produzione - Funzionamento

	31/12/2024	% su tot.	31/12/2023	% su tot.	Differenza	Diff.%
Costi per il personale e collaborazioni	7.289.160	81%	6.477.520	92%	811.640	13%
Organi e Commissioni federali	318.684	4%	163.694	2%	154.990	95%
Costi per la comunicazione	437.290	5%	287.605	4%	149.685	52%
Costi generali	756.127	8%	451.141	6%	304.986	68%
Ammortamenti per funzionamento	38.708	0%	44.108	1%	-5.400	-12%
Δ rimanenze di materiale di consumo	-	0%	-371.024	-5%	371.024	-100%
<b>Totale costi funzionamento centrale</b>	<b>8.982.242</b>	<b>100%</b>	<b>7.053.044</b>	<b>100%</b>	<b>1.786.924</b>	<b>25%</b>



Tale differenza è ascrivibile prevalentemente ai costi del personale su cui hanno inciso sia il maggiore accantonamento per ferie maturate e non godute dal personale federale per euro 188.400, il bonus bollette

domestiche erogato da Sport e Salute nell'ambito del welfare aziendale per euro 81.676 ed infine i costi per le attività svolte nel 2023 dal personale federale sia nell'ambito dei progetti speciali che si sono conclusi nel 2024, per euro 325.000 che per l'organizzazione dei Campionati Europei di Roma per euro 371.024. I costi degli organi e commissioni federali hanno subito un incremento di euro 154.990 dovuto principalmente alle spese inerenti all'organizzazione dell'Assemblea Nazionale per euro 137.260 mentre i costi generali sono aumentati di euro 304.986 per effetto del trasferimento di tutti i contratti di fornitura e servizi della partecipata Fidal Servizi, liquidata definitivamente in data 20 Dicembre 2023, in capo alla controllante Fidal.

I costi per il funzionamento delle strutture territoriali sono articolati come segue:

Costi per i collaboratori	239.503	23%	56.880	6%	182.623	321%
Organi e Commissioni	189.012	18%	191.200	21%	-2.187	-1%
Costi generali	619.182	59%	644.263	72%	-25.081	-4%
<b>Totale costi funzionamento Strutture territoriali</b>	<b>1.047.698</b>	<b>100%</b>	<b>892.343</b>	<b>100%</b>	<b>155.355</b>	<b>17%</b>

Questi sono essenzialmente stabili rispetto al 2023, al cui interno bisogna rilevare un aumento del 321% per i costi dei collaboratori, da euro 56.880 a euro 239.503, determinato dalla necessità dei Comitati Territoriali di sopperire alla mancanza di personale per far fronte a un incremento delle attività e a un maggior numero di incombenze, e al consolidarsi della legge 36/21, che è entrata in vigore dal 1 luglio 2023, quindi il 2024 è stato il primo anno con applicazione per l'intero esercizio.

Per l'incremento dei costi del personale si rimanda al relativo commento nel funzionamento.

Di seguito si espone l'andamento del personale per inquadramento in forza negli ultimi due esercizi:

Livello	Personale 2024	Personale 2023	2024 vs 2023
Dirigente	1	1	0
Super Quadro	1	1	0
Quadro	4	4	0
CRED	1	1	0
RED	1	1	0
C	46	46	0
B	52	54	-2
A	0	0	0
Totale	106	108	-2

I dipendenti sopra indicati sono dislocati per n. 69 unità presso la sede federale in Roma e n. 37 unità presso i Comitati Regionali della Federazione.



## Accantonamenti

Nella tabella che segue vengono indicati gli accantonamenti dell'esercizio:

Descrizione	31/12/2024	% su tot.	31/12/2023	% su tot.	Differenza	Diff. %
Accantonamento fondo imposte	-	0%	6.935	100%	-6.935	-100%
Accantonamento fondo per rinnovi contrattuali personale federale	142.275	0%	-	0%	142.275	0%
Accantonamento oneri per cause legali in corso	72.127	33%	-	0%	72.127	100%
Accantonamento a fondo svalutazione crediti	146.459	67%	-	0%	146.459	100%
<b>Totale accantonamenti</b>	<b>360.861</b>	<b>100%</b>	<b>6.935</b>	<b>100%</b>	<b>353.926</b>	<b>3.052%</b>

Per la spiegazione delle voci di accantonamento si rimanda a quanto già ampiamente illustrato nelle immobilizzazioni finanziarie, nelle rimanenze e nella voce di fondo rischi ed oneri.

## Oneri diversi di Gestione

	31/12/2024	% su tot.	31/12/2023	% su tot.	Differenza	Diff. %
Imposte indirette, tasse e contributi	18.311	16%	21.825	72%	-3.514	-16%
Sopravv.e insussist.pass.non iscrivibili in altre voci	98.084	84%	8.434	28%	89.650	1.063%
<b>Totale Oneri Diversi di Gestione</b>	<b>116.395</b>	<b>100%</b>	<b>30.259</b>	<b>100%</b>	<b>86.137</b>	<b>285%</b>


Per quanto riguarda le sopravvenienze e insussistenze non iscrivibili in altre voci si riferiscono per euro 8.434 a rettifiche contabili dei conti dei Comitati Regionali.

## PROVENTI E ONERI FINANZIARI

I proventi ed oneri finanziari sono così composti:

### Proventi e oneri finanziari

Descrizione	31/12/2024	31/12/2023	Differenza
Interessi attivi	96.522	97.737	- 1.215
Interessi passivi	- 806	- 799	- 7
Altri oneri e proventi finanziari	2.824	10.469	- 7.645
<b>Totale gestione finanziaria</b>	<b>98.539</b>	<b>107.407</b>	<b>- 8.867</b>





Gli interessi attivi si riferiscono ad interessi maturati nel 2024 sui conti correnti bancari e postali della FIDAL centrale e territoriale. Gli altri oneri finanziari sono rappresentati dalle differenze su cambi in relazione al pagamento/incasso di fatture in valuta estera, che nel 2024 rispetto al 2023 sono stati meno vantaggiosi, e da canoni e commissioni sulle operazioni bancarie eseguite dalla Federazione.

## IMPOSTE E TASSE

La voce di bilancio è così composta:

### Imposte e tasse

Descrizione	31/12/2024	31/12/2023	Differenza
IRAP	222.620	192.530	30.090
IRES	-	-	-
<b>Totale imposte dell'esercizio</b>	<b>222.620</b>	<b>192.530</b>	<b>30.090</b>

L'IRAP accantonato si riferisce a quella calcolata sui costi del personale dipendente, delle collaborazioni coordinate e continuative ed occasionali.

Come noto la Federazione, relativamente all'attività commerciale, adotta una contabilità fiscale separata, così come previsto dall'art. 20 del DPR 600/73. La Federazione determina le imposte dirette e l'Iva nei modi ordinari.

Per quanto riguarda la fiscalità corrente la stessa concerne unicamente l'IRAP relativa all'attività non commerciale, l'importo dell'IRES di competenza dell'esercizio risulta pari a zero in quanto il risultato ante imposte dell'esercizio è negativo. Non sono pertanto stati rilevati debiti per imposte correnti IRES, né è stato iscritto alcun accantonamento a titolo di imposte sul reddito.

### Compensi agli organi di gestione e controllo

Si riporta di seguito una tabella riepilogativa dei compensi 2024 del Presidente Federale, il Consiglio Federale ed il Collegio dei Revisori dei Conti. La differenza positiva di euro 11.715 è ascrivibile da un lato ad un incremento dell'erogazione delle indennità di rappresentanza federale ai Consiglieri Federali comprensivo anche delle spettanze relative al secondo semestre 2023, anno in cui erano state sospese in attesa di approvazione di un trattamento fiscale differente da quello sancito dalla nuova legge dello sport che di fatto escludeva la categoria del consigliere federale; dall'altro da una minore assegnazione di gettoni ai Revisori dei Conti per il minor numero di riunioni di Collegio rispetto allo scorso anno.



Descrizione	2024			2023			2022			Differenza		
	Compensi	Gettoni	Totale	Compensi	Gettoni	Totale	Compensi	Gettoni	Totale	Compensi	Gettoni	Totale
Presidente Federale	36.000		36.000	36.000		36.000	36.000	-	36.000	-	-	-
Consiglio Federale		18.294	18.294		4.275	4.275	-	17.037	17.037	-	14.019	14.019
Collegio dei revisori dei conti	23.473	8.100	31.573	24.157	9.720	33.877	25.419	4.320	29.739	684	1.620	2.304
<b>Totale</b>	<b>59.473</b>	<b>26.394</b>	<b>85.867</b>	<b>60.157</b>	<b>13.995</b>	<b>74.152</b>	<b>61.419</b>	<b>21.357</b>	<b>82.776</b>	<b>684</b>	<b>12.399</b>	<b>11.715</b>

## Proposta di destinazione del risultato d'esercizio

Sulla base del risultato di esercizio 2024 si propone di riportare a nuovo l'intero ammontare dell'utile di esercizio pari ad euro 143.316

## Fatti di rilievo avvenuti dopo la chiusura dell'esercizio

Si segnala che in data 30 giugno 2025 il Consiglio di Amministrazione della Fondazione Euroroma 2024 ha approvato il bilancio della Fondazione che chiude con un utile pari ad euro 213.387; inoltre in data 9 luglio sono state emesse le relazioni della società di revisione e del Collegio sindacale.

In data 22 maggio 2025 per i progetti Piano Sviluppo Talento e Porte Aperte allo Sport è stato erogato l'ulteriore 30% del contributo pari, rispettivamente, ad euro 796.980 ed euro 150.000.

## Conclusioni

Si conclude la presente nota integrativa assicurando che le risultanze del bilancio corrispondono ai saldi delle scritture contabili tenute in ottemperanza alle norme vigenti e che il presente bilancio è conforme alla legge e rappresenta con chiarezza e in modo veritiero e corretto la situazione patrimoniale e finanziaria della Federazione nonché il risultato economico dell'esercizio.

IL PRESIDENTE  
Stefano Mei



## RELAZIONE DELLA SOCIETÀ DI REVISIONE INDIPENDENTE

### Al Presidente Federale della Federazione Italiana di Atletica Leggera

#### Giudizio

Abbiamo svolto la revisione contabile del bilancio d'esercizio della Federazione Italiana di Atletica Leggera (la "Federazione") costituito dallo stato patrimoniale al 31 dicembre 2024, dal conto economico, dal rendiconto finanziario per l'esercizio chiuso a tale data e dalla nota integrativa.

A nostro giudizio, il bilancio d'esercizio della Federazione Italiana di Atletica Leggera al 31 dicembre 2024 è stato redatto, in tutti gli aspetti significativi, in conformità ai criteri di redazione illustrati nella nota integrativa.

#### Elementi alla base del giudizio

Abbiamo svolto la revisione contabile in conformità ai principi di revisione internazionali (ISA Italia). Le nostre responsabilità ai sensi di tali principi sono ulteriormente descritte nella sezione *Responsabilità della società di revisione per la revisione contabile del bilancio d'esercizio* della presente relazione. Siamo indipendenti rispetto alla Federazione in conformità alle norme e ai principi in materia di etica e di indipendenza applicabili nell'ordinamento italiano alla revisione contabile del bilancio. Riteniamo di aver acquisito elementi probativi sufficienti ed appropriati su cui basare il nostro giudizio.

#### Altri aspetti

La presente relazione è emessa a titolo volontario stante il fatto che lo statuto della Federazione stabilisce che il controllo contabile sia conferito al Collegio dei Revisori dei Conti.

#### Responsabilità del Presidente e del Collegio dei Revisori dei Conti per il bilancio d'esercizio

Il Presidente Federale è responsabile per la redazione del bilancio d'esercizio in conformità ai criteri di redazione illustrati nella nota integrativa e per quella parte del controllo interno dallo stesso ritenuta necessaria per consentire la redazione di un bilancio che non contenga errori significativi dovuti a frodi o a comportamenti o eventi non intenzionali.

Il Presidente Federale è responsabile per la valutazione della capacità della Federazione di continuare ad operare come un'entità in funzionamento e, nella redazione del bilancio d'esercizio, per l'appropriatezza dell'utilizzo del presupposto della continuità aziendale, nonché per una adeguata informativa in materia.

Ancona Bari Bergamo Bologna Brescia Cagliari Firenze Genova Milano Napoli Padova Parma Roma Torino Treviso Udine Verona

Sede Legale: Via Santa Sofia, 28 - 20122 Milano | Capitale Sociale: Euro 10.688.930,00 i.v.

Codice Fiscale/Registro delle Imprese di Milano Monza Brianza Lodi n. 03049560166 - R.E.A. n. MI-1720239 | Partita IVA: IT 03049560166

Il nome Deloitte si riferisce a una o più delle seguenti entità: Deloitte Touche Tohmatsu Limited, una società inglese a responsabilità limitata ("DTTL"), le member firm aderenti al suo network e le entità a esse correlate. DTTL e ciascuna delle sue member firm sono entità giuridicamente separate e indipendenti tra loro. DTTL (denominata anche "Deloitte Global") non fornisce servizi ai clienti. Si invita a leggere l'informativa completa relativa alla descrizione della struttura legale di Deloitte Touche Tohmatsu Limited e delle sue member firm all'indirizzo [www.deloitte.com/about](http://www.deloitte.com/about).

© Deloitte & Touche S.p.A.

Il Presidente Federale utilizza il presupposto della continuità aziendale nella redazione del bilancio d'esercizio a meno che abbia valutato che sussistono le condizioni per la liquidazione della Federazione o per l'interruzione dell'attività o non abbia alternative realistiche a tali scelte.

Il Collegio dei Revisori dei Conti ha la responsabilità della vigilanza, nei termini previsti dallo statuto, sul processo di predisposizione dell'informativa finanziaria della Federazione.

### **Responsabilità della società di revisione per la revisione contabile del bilancio d'esercizio**

I nostri obiettivi sono l'acquisizione di una ragionevole sicurezza che il bilancio d'esercizio nel suo complesso non contenga errori significativi, dovuti a frodi o a comportamenti o eventi non intenzionali, e l'emissione di una relazione di revisione che includa il nostro giudizio. Per ragionevole sicurezza si intende un livello elevato di sicurezza che, tuttavia, non fornisce la garanzia che una revisione contabile svolta in conformità ai principi di revisione internazionali (ISA Italia) individui sempre un errore significativo, qualora esistente. Gli errori possono derivare da frodi o da comportamenti o eventi non intenzionali e sono considerati significativi qualora ci si possa ragionevolmente attendere che essi, singolarmente o nel loro insieme, siano in grado di influenzare le decisioni economiche prese dagli utilizzatori sulla base del bilancio d'esercizio.

Nell'ambito della revisione contabile svolta in conformità ai principi di revisione internazionali (ISA Italia), abbiamo esercitato il giudizio professionale e abbiamo mantenuto lo scetticismo professionale per tutta la durata della revisione contabile. Inoltre:

- abbiamo identificato e valutato i rischi di errori significativi nel bilancio d'esercizio, dovuti a frodi o a comportamenti o eventi non intenzionali; abbiamo definito e svolto procedure di revisione in risposta a tali rischi; abbiamo acquisito elementi probativi sufficienti ed appropriati su cui basare il nostro giudizio. Il rischio di non individuare un errore significativo dovuto a frodi è più elevato rispetto al rischio di non individuare un errore significativo derivante da comportamenti o eventi non intenzionali, poiché la frode può implicare l'esistenza di collusioni, falsificazioni, omissioni intenzionali, rappresentazioni fuorvianti o forzature del controllo interno;
- abbiamo acquisito una comprensione del controllo interno rilevante ai fini della revisione contabile allo scopo di definire procedure di revisione appropriate nelle circostanze e non per esprimere un giudizio sull'efficacia del controllo interno della Federazione;
- abbiamo valutato l'appropriatezza dei principi contabili utilizzati nonché la ragionevolezza delle stime contabili effettuate dal Presidente Federale, inclusa la relativa informativa;
- siamo giunti ad una conclusione sull'appropriatezza dell'utilizzo da parte del Presidente Federale del presupposto della continuità aziendale e, in base agli elementi probativi acquisiti, sull'eventuale esistenza di una incertezza significativa riguardo a eventi o circostanze che possono far sorgere dubbi significativi sulla capacità della Federazione di continuare ad operare come un'entità in funzionamento. In presenza di un'incertezza significativa, siamo tenuti a richiamare l'attenzione nella relazione di revisione sulla relativa informativa di bilancio, ovvero, qualora tale informativa sia inadeguata, a riflettere tale circostanza nella formulazione del nostro giudizio.



Le nostre conclusioni sono basate sugli elementi probativi acquisiti fino alla data della presente relazione. Tuttavia, eventi o circostanze successivi possono comportare che la Federazione cessi di operare come un'entità in funzionamento.

Abbiamo comunicato ai responsabili delle attività di governance, identificati ad un livello appropriato come richiesto dagli ISA Italia, tra gli altri aspetti, la portata e la tempistica pianificate per la revisione contabile e i risultati significativi emersi, incluse le eventuali carenze significative nel controllo interno identificate nel corso della revisione contabile.

DELOITTE & TOUCHE S.p.A.

  
**Claudio Martino**  
Director

Roma, 12 luglio 2025

**FEDERAZIONE ITALIANA DI ATLETICA LEGGERA**  
**RENDICONTO FINANZIARIO OIC**  
**ESERCIZIO 2024**

Codice	Descrizione entrate / uscite	Esercizio 2024	Esercizio 2023
<b>A.</b>	<b>A. Flussi finanziari derivanti dall'attività operativa (metodo diretto)</b>		
A.01.	Incassi da clienti	0,00	0,00
A.01.01	da ricavi da pubblicità e sponsorizzazione	1.914.708,98	1.042.933,69
A.01.02	da ricavi da manifestazioni nazionali	155.131,39	242.789,77
A.01.03	da ricavi da manifestazioni internazionali	907.472,28	819.914,48
A.02.	Altri Incassi:	0,00	0,00
A.02.01	Contributi in c/esercizio - da Sport e Salute SpA	19.874.494,56	15.646.746,36
A.02.02	Contributi in c/esercizio - da Stato, Regioni ed altri enti	1.696.188,54	1.615.154,13
A.02.03	Contributi in c/esercizio - dall'Unione Europea / Altri Organismi Int.li	32.725,64	90.373,45
A.02.04	Quote dagli associati	9.895.142,40	8.807.950,65
A.02.05	Da altri ricavi della gestione ordinaria	2.029.209,92	3.273.573,46
A.03	(Pagamenti a fornitori per acquisti)	-1.116.711,35	-948.317,94
A.04	(Pagamenti a fornitori per servizi)	-15.486.611,24	-14.092.584,67
A.05.	(Pagamenti al personale):	0,00	0,00
A.05.01	(per retribuzioni)	-3.382.588,37	-3.148.985,81
A.05.02	(per trattamento di fine rapporto)	-111.830,09	-81.868,07
A.05.03	(oneri sociali a carico impresa):	-2.607.546,99	-2.445.314,68
A.06	(Trasferimenti correnti ad Amm.ni Pubb./Istituz. Sociali Private/Altri soggetti)	0,00	0,00
A.07	(Altri pagamenti)	-10.571.175,03	-9.859.834,25
A.08	(Imposte pagate sul reddito)	-166.712,34	-192.366,14
A.09	(Altre imposte/tributi liquidati nell'esercizio)	-1.553.219,82	-985.524,75
A.10	(Versamento IVA a debito)	-57.396,64	-3.594,95
A.11.	Interessi incassati/(Pagati)	0,00	0,00
A.11.01	- incassati	98.092,10	33.683,74
A.11.02	- (Pagati)	-2.386,83	-2.844,48
	<b>Totale</b>	<b>1.546.987,11</b>	<b>-188.116,01</b>
<b>B.</b>	<b>B. Flussi finanziari derivanti da attività di investimento</b>		
B.01.	Immobilizzazioni materiali:	0,00	0,00
B.01.01	(Investimenti)	-799.651,83	-384.071,07
B.01.02	Disinvestimenti	0,00	0,00
B.02.	Immobilizzazioni immateriali:	0,00	0,00
B.02.01	(Investimenti)	-1.052.033,73	-142.143,56
B.02.02	Disinvestimenti	0,00	0,00
B.03.	Immobilizzazioni finanziarie:	0,00	0,00
B.03.01	(Investimenti)	0,00	0,00
B.03.02	Disinvestimenti	0,00	0,00
B.04.	Attività finanziarie non immobilizzate:	0,00	0,00
B.04.01	(Investimenti)	0,00	0,00
B.04.02	Disinvestimenti	0,00	0,00
	<b>Totale B. Flussi finanziari derivanti da attività di investimento</b>	<b>-1.851.685,56</b>	<b>-526.214,63</b>





**FEDERAZIONE ITALIANA DI ATLETICA LEGGERA**  
**RENDICONTO FINANZIARIO OIC**  
**ESERCIZIO 2024**

Codice	Descrizione entrate / uscite	Esercizio 2024	Esercizio 2023
<b>C.</b>	<b>C. Flussi finanziari derivanti da attività di finanziamento</b>		
C.01	Mezzi di terzi	0,00	0,00
C.02.	Incremento (decremento) debiti a breve verso banche	0,00	0,00
C.02.01	- Incremento	0,00	0,00
C.02.02	- (decremento)	0,00	0,00
C.03	Accensione finanziamenti	0,00	0,00
C.04	(Rimborso di finanziamenti)	-89.244,92	-70.459,32
	<b>Totale</b>	<b>-89.244,92</b>	<b>-70.459,32</b>
	<b>Incremento (decremento) disponibilità liquide</b>	<b>-393.943,37</b>	<b>-784.789,96</b>
	<b>Disponibilità liquide all'inizio dell'esercizio</b>	<b>8.792.180,51</b>	<b>9.418.203,65</b>
	<b>Disponibilità liquide alla fine dell'esercizio</b>	<b>8.398.237,14</b>	<b>8.792.180,51</b>



**RELAZIONE DEL COLLEGIO DEI REVISORI LEGALI DEI CONTI**  
**AL BILANCIO CONSUNTIVO DI ESERCIZIO 2024**  
**DELLA FEDERAZIONE ITALIANA DI ATLETICA LEGGERA**  
SEDE LEGALE IN ROMA, VIA FLAMINIA NUOVA 830

Il Collegio dei Revisori dei Conti della Federazione Italiana Atletica Leggera (FIDAL), nelle persone del Dott. Carlo Cinotti, Presidente, Dott. Alessandro Fiore e Dott. Vittorio Silvestri, Componenti, nella seduta del 21 Luglio 2025, presso la Sede della Federazione in via Flaminia Nuova 830, redige, ai sensi dell'art. 17 comma 2 lett. b) dello Statuto Federale, la relazione di accompagnamento al Bilancio Consuntivo d'esercizio chiuso al 31.12.2024 della FIDAL, il cui esame preliminare è iniziato nella seduta del 4 luglio 2025 ed è proseguito nelle riunioni tenutesi il 7 e l'11 luglio 2025.

**Premessa**

Il Collegio premette:

- che il CONI con nota del 29 aprile 2025, ha consentito alla Federazione di deliberare sul Bilancio d'Esercizio 2024 entro il 15 luglio 2025;
- che il Bilancio d'Esercizio 2024 è stato approvato all'unanimità nella seduta del Consiglio Federale ai sensi dell'art. 16, comma 2 lettera d) dello Statuto Federale, con la delibera n. 71 del 12 luglio 2025;
- che la relazione della società indipendente Deloitte & Touche S.p.A. è stata rilasciata il 12 luglio 2025, e che il Collegio è stato informato nelle riunioni del 7 e dell'11 luglio 2025 in ordine al lavoro di revisione condotto;
- che il Collegio dei Revisori dei conti, nell'espletamento del proprio mandato, ha provveduto ad eseguire le attività di controllo e vigilanza previste dai principi e criteri per la formulazione del regolamento di contabilità delle FSN e DSA emanati dal CONI, dallo Statuto e dal Regolamento di Amministrazione e Contabilità della FIDAL che trovano applicazione nei punti di seguito indicati.



## 1. Controllo amministrativo - gestionale

Il Collegio, durante il 2024, ha partecipato a tutte le riunioni, anche con modalità “a distanza”, del Consiglio Federale, svoltesi nel rispetto delle norme statutarie che ne disciplinano il funzionamento ed ha ricevuto, a richiesta, informazioni dagli stessi Organi e dagli Uffici Amministrativi sul generale andamento della gestione e sulle operazioni di maggior rilievo poste in essere dalla Federazione.

Il Collegio, in corso d'anno, ha valutato e vigilato sull'adeguatezza del sistema amministrativo e contabile, nonché sull'affidabilità di quest'ultimo a rappresentare correttamente i fatti di gestione, fornendo, ove del caso, opportuni suggerimenti mirati al miglioramento dello stesso sistema.

Il Collegio ha verificato la rispondenza delle istruzioni formulate dal CONI e da Sport e Salute S.p.A. con gli atti prodotti dall'Ufficio amministrazione della Federazione, monitorando, costantemente l'adeguatezza delle decisioni adottate dagli Organi Federali rispetto alle citate istruzioni.

## Controllo contabile

Il Collegio, sulla base delle Leggi e dello Statuto, ha verificato la regolare tenuta della contabilità e la rispondenza delle scritture contabili ai valori iscritti in bilancio, svolgendo le verifiche di competenza.

\*\*\*

Il Collegio, nel corso del 2024 si è riunito in n. 15 sedute nelle quali ha provveduto ad effettuare le periodiche verifiche di legge, ai sensi dell'art. 17 dello Statuto Federale in vigore.

Nell'anno 2024 ha effettuato, tra le altre, le seguenti verifiche:

- periodiche verifiche della consistenza di cassa e banca e relativa riconciliazione con i dati presenti in contabilità;
- verifiche sui corretti adempimenti fiscali e contributivi previsti dalla Legge, sui crediti e debiti allocati nello stato patrimoniale, sulle pratiche in contenzioso;
- verifiche sulla adeguatezza della documentazione trasmessa dai Comitati Regionali;

- verifiche volte ad accertare l'adozione di provvedimenti all'esito di raccomandazioni e osservazioni formulate dal Collegio in particolar modo quelle finalizzate al consolidamento del fondo di dotazione della Federazione secondo le prescrizioni del Coni.

L'originario Bilancio di Previsione 2024 è stato interessato, nel mese di novembre, da n. 1 variazione sulla quale questo Collegio ha formulato la propria relazione di competenza.

### **Bilancio d'esercizio 2024**

Il Collegio ha esaminato il Bilancio Consuntivo dell'Esercizio 2024, tenendo in considerazione quanto previsto dall'art. 47, comma 6 dello Statuto, ed in particolare:

a) che lo stesso documento deve essere redatto per ogni esercizio finanziario con chiarezza e precisione e deve rappresentare in modo veritiero e corretto la situazione economico/patrimoniale e finanziaria della FIDAL;

b) che lo stesso deve rispettare quanto previsto dalla legge, dalle norme, dai principi dettati a suo tempo dal Coni e dal Regolamento di Amministrazione vigente della FIDAL;

c) che i contenuti del medesimo documento devono osservare quanto previsto dalle varie disposizioni del Coni e di Sport e Salute spa e che lo stesso Bilancio Federale, redatto nello schema prestabilito, deve essere trasmesso a Sport e Salute dopo l'approvazione del Consiglio Federale;

d) il presente bilancio è stato assoggettato a revisione a titolo volontario da parte della Società di revisione Deloitte & Touche S.p.A. che ha reso il proprio Giudizio in data 12 luglio 2025, e che riporta le seguenti conclusioni: *"Abbiamo svolto la revisione contabile del bilancio d'esercizio della Federazione Italiana di Atletica Leggera costituito dallo stato patrimoniale, dal conto economico, dal rendiconto finanziario e dalla nota integrativa per l'esercizio chiuso al 31 dicembre 2024. A nostro giudizio, il bilancio d'esercizio della Federazione al 31 dicembre 2024 è stato redatto, in tutti gli aspetti significativi, in conformità ai criteri di redazione illustrati nella nota integrativa"*.

Il Collegio ha preso, quindi, in esame la documentazione ricevuta dall'Ufficio Amministrazione e Bilancio, unitamente alla Relazione del Presidente, inerente al Bilancio Consuntivo chiuso al 31.12.2024, comprendente:

- Stato Patrimoniale;
- Conto Economico;



- Nota Integrativa;
- Rendiconto finanziario;
- Relazione della Società di Revisione Indipendente Deloitte & Touche S.p.A.

Il Collegio ha esaminato il Bilancio Consuntivo al 31.12.2024, anche con riferimento ai seguenti aspetti:

- osservanza delle norme che presiedono la formazione, l'impostazione del bilancio dell'esercizio 2024, della nota integrativa e della relazione predisposta dal Presidente della Federazione;
- correttezza dei risultati economici della gestione e della situazione patrimoniale di fine esercizio;
- esattezza e chiarezza dei dati contabili presentati nei prospetti di bilancio e nei relativi allegati.

Il Collegio, a seguito di presa d'atto dei dati consuntivi dell'esercizio 2024 inviati dai Comitati Regionali, ai sensi dell'art. 34 del Regolamento di Amministrazione e Contabilità della Federazione, ha accertato che gli stessi hanno trasmesso alla sede centrale i Bilanci consuntivi 2024 corredati dalla relazione del revisore unico.

Al Collegio, inoltre, sono state consegnate le "note" dei legali della Federazione circa i contenziosi in essere al fine di valutare i possibili recuperi dei crediti vantati e i rischi afferenti a quelle posizioni in cui la FIDAL potrebbe risultare soccombente nei giudizi.

Il Collegio ha verificato la Situazione Patrimoniale al 31.12.2024 raffrontata con la precedente situazione al 31.12.2023:

Descrizione	Stato Patrimoniale al 31.12.2024	Stato Patrimoniale al 31.12.2023	Stato Patrimoniale al 31.12.2022	Differenza 2024 - 2023
	Valore	Valore	Valore	Valore
Immobilizzazioni	2.637.668	1.746.481	1.692.533	891.187
Attivo circolante	16.317.127	16.989.172	12.464.872	-672.044
Ratei e risconti	127.993	150.546	77.991	-22.553
<b>ATTIVO</b>	<b>19.082.788</b>	<b>18.886.199</b>	<b>14.235.397</b>	<b>196.589</b>
Patrimonio netto	1.065.431	922.115	607.611	143.316
Fondi per rischi ed oneri	929.245	147.513	215.689	781.732
Trattamento di fine rapporto	2.167.532	2.001.136	1.746.211	166.396
Debiti	13.103.900	14.814.311	10.930.367	-1.710.411
Ratei e Risconti	1.816.681	1.001.125	735.519	815.556
<b>PASSIVO</b>	<b>19.082.788</b>	<b>18.886.199</b>	<b>14.235.397</b>	<b>196.589</b>

### STATO PATRIMONIALE

L'analisi condotta, da parte del Collegio, è stata strutturata sulla base dell'esame delle principali poste di Bilancio con particolare riguardo a quelle definite "sensibili" dalla dottrina ragionieristica e dalle raccomandazioni del Coni/Sport e Salute S.p.A. Pertanto, ogni singola voce trova spiegazioni di dettaglio all'interno della Nota Integrativa che è parte integrante del Bilancio e che illustra e argomenta ogni singola voce costituente lo Stato Patrimoniale della Federazione al 31.12.2024.

### **Immobilizzazioni immateriali**

Sulla base delle schede contabili esibite si accerta una variazione in aumento delle immobilizzazioni immateriali al netto degli ammortamenti maturati per complessivi euro 987.907. Dalle scritture contabili emerge che l'incremento è dovuto agli investimenti effettuati sulle "Migliorie su beni di terzi" per i lavori effettuati all'impianto Paolo Rosi e alla voce "immobilizzazioni immateriali in corso e acconti" per i lavori di ampliamento dell'impianto indoor di Ancona.



### Immobilizzazioni materiali

Le immobilizzazioni materiali hanno registrato nel corso dell'esercizio 2024 un decremento di euro 96.720 legato agli ammortamenti dell'esercizio al netto degli incrementi riguardanti, in buona sostanza, le attrezzature sportive e macchine d'ufficio.

Il valore delle immobilizzazioni immateriali e materiali, nonché i relativi ammortamenti, trovano esatto riscontro nel libro dei cespiti al 31.12.2024 tenuto dalla Federazione.

### Immobilizzazioni finanziarie

Tra le immobilizzazioni finanziarie si segnala l'iscrizione del costo di adesione all'*Association Diamond League*, di cui la Fidal fa parte per la manifestazione Golden Gala. I valori delle partecipazioni non hanno subito modifiche.

### Attivo Circolante.

L'Attivo Circolante ha registrato un decremento di euro 672.044 rispetto al 2023; la consistenza delle variazioni è esplicitata nella Nota Integrativa.

L'Attivo Circolante alla data del 31.12.2024 risulta così composto:

Rimanenze	378.534
Crediti	7.540.356
Depositi bancari e postali	8.398.237
<b>Totale attivo circolante</b>	<b>16.317.127</b>

### CREDITI

Il Collegio ha esaminato i crediti che risultano riepilogati come di seguito:

<b>CREDITI</b>		<b>Euro</b>
<b>Crediti verso Clienti</b>		<b>1.738.614</b>
Crediti verso Clienti	1.738.614	
<b>Crediti verso Altri</b>		<b>5.801.742</b>
Crediti verso Sport e Salute	2.774.353	
Crediti verso Stato, regioni ed Enti Locali	1.018.747	
Crediti verso Erario	700.998	
Crediti verso il Personale	3.402	
Crediti verso altri soggetti	1.304.243	
<b>TOTALE CREDITI</b>		<b>7.540.356</b>

Inoltre, il Collegio ha preso atto della stratificazione dei crediti predisposta dall'Amministrazione come segue:

**al 31.12.2024**

anno 2024	6.328.041
anno 2023	275.856
anno 2022	121.050
anno 2021	213.562
anno 2020	21.353
anno 2019	108.447
anno 2018	128.231
anno 2017	82.877
anno 2016	32.640
anno 2015	129.307
anno 2014	12.459
anno 2013	7.506
anno 2012	11.364
anni 2011 e prec.	581.367

**TOTALE 8.044.059**

**F.do svalutazione 503.703**

**Totale crediti 7.540.356**

I crediti relativi agli anni 2011 e precedenti riguardano per euro 480.000 due contributi da parte del Ministero dell'agricoltura, della sovranità alimentare e delle foreste (ex MIPAAF); al riguardo il legale, Avv. Guarnieri, ha rilasciato, alla luce delle documentate interlocuzioni avute con il Ministero, il proprio parere circa l'esigibilità dei crediti vantati nei confronti dello stesso, consentendo alla Federazione di rilasciare i relativi fondi di svalutazione, per euro 240.000 complessivi.

Atteso l'ammontare complessivo dei crediti, si invita la Federazione ad un attento monitoraggio degli stessi al fine di addivenire all'incasso delle relative somme ovvero procedere all'eliminazione di quelli divenuti inesigibili. Ciò con particolare riguardo a quelle del credito sopra esposto.



### DISPONIBILITA' LIQUIDE

Il Collegio ha periodicamente accertato la disponibilità finanziaria della Federazione sia nella consistenza della cassa, con l'acquisizione e conservazione della relativa documentazione, che nella corrispondenza fra i saldi contabili e gli estratti conto bancari mediante riconciliazioni degli stessi.

Per quanto concerne i saldi delle disponibilità liquide dei comitati regionali, la riconciliazione risulta regolarmente effettuata da parte dei rispettivi revisori dei Comitati stessi.

### PATRIMONIO NETTO

Il Patrimonio Netto, confrontato con quello dei due esercizi precedenti, alla data del 31.12.2024, risulta così composto:

	Fondo di dotazione	Riserve	Utili / Perdite a nuovo	Risultato dell'esercizio	Totale
<b>Patrimonio netto al 31/12/2022</b>	<b>1.000.000</b>	-	<b>616.781</b>	<b>- 1.009.171</b>	<b>607.611</b>
Destinazione risultato esercizio precedente		-	-1.009.171	- 1.009.171	-
Utilizzo riserve	-	-	-	-	-
Risultato esercizio corrente	-	-	-	314.504	314.504
<b>Patrimonio netto al 31/12/2023</b>	<b>1.000.000</b>	-	<b>- 392.389</b>	<b>314.504</b>	<b>922.115</b>
Destinazione risultato esercizio precedente	-	-	314.504	- 314.504	-
Utilizzo riserve	-	-	-	-	-
Risultato esercizio corrente	-	-	-	143.316	143.316
<b>Patrimonio netto al 31/12/2024</b>	<b>1.000.000</b>	-	<b>-77.885</b>	<b>143.316</b>	<b>1.065.431</b>

Relativamente al "Fondo di Dotazione", previsto dall'art. 37 del Codice civile, dall'art. 1 del D.P.R. 361/2000, dalle circolari CONI n. 2 del 24.01.2005 e n. 3 dell'11.10.2005, il Collegio ha verificato che il Patrimonio netto ammonta ad euro 1.065.431, superiore al minimo previsto dalle prescrizioni CONI e che è pari ad euro 1.055.485.

### FONDO RISCHI ED ONERI

Il Fondo per Rischi ed Oneri si incrementa in quanto è stato oggetto di una riclassifica di euro 707.908 rispetto allo scorso esercizio legata alla corretta classificazione per gli accantonamenti verso il personale riguardanti i rinnovi contrattuali degli anni 2022 e 2023.

### DEBITI

Il totale dei debiti, alla data del 31.12.2024, è pari ad euro 13.103.900; gli stessi risultano diminuiti, rispetto all'esercizio precedente, di euro 1.710.410.

### RISCONTI PASSIVI

Per la definizione e la conseguente classificazione di tale voce in bilancio si rinvia a quanto opportunamente evidenziato nella Nota Integrativa.

### INFORMAZIONI CONTABILI E FISCALI

Nell'esecuzione delle proprie attività di controllo degli atti della Federazione, in relazione sia alle Leggi vigenti che allo Statuto e Regolamenti della Federazione, il Collegio ha costantemente richiesto informazioni al Segretario Generale ed gli Uffici, verificando la insussistenza di pratiche o di delibere non conformi alle disposizioni che regolano l'amministrazione della Federazione. Il Collegio dichiara che non sono state richiesti allo stesso pareri, e che non sono state compiute operazioni straordinarie fuori dall'oggetto sociale.

### RENDICONTO FINANZIARIO

Il Collegio ha esaminato il rendiconto finanziario, dal quale risultano i seguenti dati sintetici confrontati con quelli dell'esercizio precedente:

DESCRIZIONE	2024	2023
Flussi derivanti dalla attività operativa	1.546.987	- 188.116
Flussi derivanti dall'attività di investimento	- 1.851.686	- 526.215
Flussi derivanti dall'attività di finanziamento	- 89.245	- 70.459
Incremento/Decremento disponibilità liquide	- 393.943	- 784.790
Disponibilità liquide all'inizio dell'esercizio	8.792.181	9.418.204
Disponibilità liquide alla fine dell'esercizio	8.398.237	8.792.181

### CONTO ECONOMICO

Il Collegio, quindi, ha esaminato il Conto Economico della Federazione alla data del 31.12.2024, che si compendia nei seguenti dati, confrontati rispetto a quelli dell'esercizio precedente:



Valore della Produzione	2024	2023	Delta	%
1) Contributi Sport e Salute	23.994.057	15.647.466	8.346.591	53%
2) Contributi Stato, Enti Pubblici, altri Enti	600.200	240.511	359.689	150%
3) Quote degli associati	3.415.495	3.063.610	351.885	11%
4) Ricavi da manifestazioni internazionali	1.283.546	1.260.028	23.518	2%
5) Ricavi da Manifestazioni Nazionali	224.544	255.889	-31.345	-12%
6) Ricavi da pubblicità e sponsorizzazioni	2.637.138	1.954.786	682.352	35%
7) Altri ricavi della gestione ordinaria	882.978	733.050	149.928	20%
8) Contributi C.I.P.	1.230	1.509	-279	-18%
Valore della Produzione Attività Centrale	33.039.188	23.156.849	9.882.339	43%
Valore della Produzione Attività Territoriale	8.853.237	8.547.824	305.413	4%
<b>A Valore della Produzione</b>	<b>41.892.425</b>	<b>31.704.673</b>	<b>10.187.752</b>	<b>32%</b>

B1 Costi Attività Sportiva	2024	2023	Delta	%
1) Attività Naz. e d Int.le P.O. e A.L.	9.676.011	8.078.143	1.597.868	20%
2) Attività Rappresentative Nazionali	393.855	416.725	-22.870	-5%
3) Assicurazioni Manifestazioni Naz. Int.li	385.702	275.666	110.036	40%
<b>TOTALE P.O. A.L.</b>	<b>10.455.568</b>	<b>8.770.534</b>	<b>1.685.034</b>	<b>19%</b>
<b>ATTIVITA' SPORTIVA</b>				
4) Organizzazione manifestazioni sportive Int.li	2.075.314	2.557.606	-482.292	-19%
5) Organizzazione manifestazioni sportive Naz.li	963.954	833.704	130.250	16%
6) Partecipazione Organismi Int.li	14.158	12.138	2.020	17%
7) Formazione, Ricerca e Documentazione	208.485	107.325	101.160	94%
8) Promozione Sportiva	8.384.194	6.027.896	2.356.298	39%
9) Contributi per l'attività sportiva	1.654.684	1.580.074	74.610	5%
10) Gestione Impianti Sportivi	213.890	199.699	14.191	7%
11) Altri costi per l'attività sportiva	0	0	0	0
12) Delta rimanenze materiale di consumo	-378.634	-4.264.396	3.885.862	-91%
Costi Attività Sportiva Centrale	23.591.713	15.824.580	7.767.133	49%
Costi Attività Sportiva Territoriale	7.163.506	6.928.062	235.444	3%
<b>B1 Costi Attività Sportiva</b>	<b>30.755.219</b>	<b>22.752.642</b>	<b>8.002.577</b>	<b>35%</b>

B2 Costi Funzionamento	2024	2023	Delta	%
12) Personale e/o collaboratori	7.289.159	6.477.520	811.639	15%
13) Organi e Commissioni federali	318.684	163.694	154.990	95%
14) Costi per la comunicazione	437.290	287.605	149.685	52%
15) Costi generali	756.127	451.141	304.986	68%
16) Rimanenze materiali consumo per funzionamento		-371.024	371.024	-100%
Costi di funzionamento Attività Centrale	8.801.260	7.008.936	1.792.324	28%
Costi di Funzionamento Attività Territoriale	1.047.698	892.343	155.355	17%
<b>B2 Costi Funzionamento</b>	<b>9.848.958</b>	<b>7.901.279</b>	<b>1.947.679</b>	<b>26%</b>

Margine operativo lordo	A-B1-B2	1.288.248	1.050.752	237.496	9%
B3) Ammortamenti attività sportiva		504.888	569.823	-64.935	-11%
B4) Ammortamenti funzionamento		38.708	44.108	-5.400	-12%
B5) Accantonamento Rischi e oneri		214.402	6.935	207.467	940%
B6) Accantonamento fondo svalutazione crediti		146.459	0	146.459	100%
B7) Oneri diversi di gestione		116.395	30.259	86.136	285%
<b>B Costi della Produzione</b>		<b>41.625.029</b>	<b>31.305.046</b>	<b>10.319.983</b>	<b>33%</b>

Margine operativo netto	A-B	267.396	399.627	-132.231	-33%
C Proventi finanziari		105.114	127.791	-22.677	-18%
<b>Risultato operativo</b>	<b>A-B+C</b>	<b>372.510</b>	<b>527.418</b>	<b>-154.908</b>	<b>-29%</b>
D Oneri finanziari		6.574	20.384	-13.810	-68%
<b>Risultato ante imposte</b>	<b>A-B+C-D</b>	<b>365.936</b>	<b>507.034</b>	<b>-141.098</b>	<b>-28%</b>
E Tasse e imposte		222.620	192.530	30.090	16%
<b>Risultato d'esercizio</b>		<b>143.316</b>	<b>314.504</b>	<b>-171.188</b>	<b>-54%</b>

Per l'esposizione delle principali voci di costi e ricavi si rimanda all'illustrazione della Relazione del Presidente e della Nota Integrativa.



### CRITERI DI VALUTAZIONE

Con riguardo ai criteri di valutazione adottati per la predisposizione del Bilancio Consuntivo 2024 ed illustrati nella Nota Integrativa, il Collegio evidenzia quanto segue:

- risultano conformi a quanto previsto dagli Indirizzi e Norme di Contabilità di Sport e Salute;
- risultano correttamente applicati dalla Federazione;

Dall'analisi del Bilancio Consuntivo 2024 emerge che la Federazione ha chiuso l'esercizio come risulta dal Conto Economico, con un risultato positivo pari ad euro 143.315,90.

### ***Osservazioni e Raccomandazioni***

Il Collegio dei Revisori,

alla luce dell'utile di esercizio registrato nell'anno 2024 e dell'ammontare del Fondo di Dotazione e della consistenza del patrimonio della Federazione,

#### **RACCOMANDA**

un attento monitoraggio in relazione:

- al mantenimento di un patrimonio netto capiente in relazione alle norme vigenti circa l'entità e l'integrità del Fondo di Dotazione
- all'andamento economico-gestionale della Federazione e dei singoli Comitati Regionali in particolare effettuando una costante attività di riscontro volta ad ottenere una puntuale analisi dei dati consuntivi rispetto a quelli previsionali,
- all'andamento dei crediti e delle azioni da intraprendere volte ad ottenere l'incasso di poste creditorie ed in particolare di quelle ormai più stratificate nei passati esercizi appostando, se del caso, congrui fondi di svalutazione.

Il Collegio, alla luce dell'intervenuto risultato negativo di esercizio da pare di alcuni Comitati Regionali raccomanda alla Federazione centrale di implementare le necessarie attività di monitoraggio, ed eventualmente di *audit*, durante il corso dell'esercizio, al fine di poter intervenire con le opportune variazioni di bilancio.

Inoltre, il Collegio insiste nel richiedere alla Federazione, raccomandazione già espressa nelle relazioni ai precedenti bilanci di esercizio, di portare a completamento il processo non più rinviabile di rivisitazione del Regolamento di Amministrazione, adeguandolo alle nuove esigenze amministrative della FIDAL.



### **Giudizio-Parere**

Il Collegio prende e dà atto che la Nota Integrativa al Bilancio, nello specifico nella sezione “Criteri di Formazione”, si esprime in ordine alla relazione dello stesso, in continuità aziendale. Nella medesima Nota Integrativa viene rappresentata la proposta di riportare a nuovo l’intero ammontare del risultato di esercizio di euro 143.316.

In conclusione, per quanto di competenza, preso atto della relazione della Società di Revisione Deloitte e Touche S.p.A. al Bilancio della Fidal 2024, dalla quale non emergono osservazioni inerenti ad eventuali criticità né richiami di informativa, questo Collegio, con le osservazioni e raccomandazioni sopra formulate e tenuto conto che il bilancio consuntivo della Fidal rispecchia l’andamento della gestione del 2024, esprime

### **parere favorevole**

all’approvazione del Bilancio Consuntivo al 31 dicembre 2024, per il successivo invio a Sport e Salute S.p.A., tenendo in considerazione le osservazioni e le raccomandazioni esposte nella presente relazione.

Roma, 21 luglio 2025

Carlo Cinotti

(Presidente)

Alessandro Fiore

(Sindaco effettivo)

Vittorio Silvestri

(Sindaco effettivo)

