

# **LA DIREZIONE** **TECNICA**

Schio - 08-09 maggio 2010

## *Il Direttore Tecnico*

### *RTI - Regola 123*

Il Direttore Tecnico ha il compito di assicurare che la pista, le pedane di rincorsa, le pedane di lancio, gli archi, i settori e le zone di caduta dei concorsi e tutte le attrezzature siano conformi alle Regole della IAAF.

*Vedere anche "GIUDICARE NELL'ATLETICA LEGGERA"*

*Manuale Direttore Tecnico*  
*Prontuario Verifica Attrezzi*

## Il Direttore Tecnico

### E' RESPONSABILE

Della regolarità di attrezzi e attrezzature in campo  
e della loro gestione durante la manifestazione

### DEVE

Essere un buono conoscitore del RTI

### DEVE

Essere un ottimo organizzatore

### DEVE

Essere in stretto contatto con il DelT – DR – DG

## *PRIMA DI TUTTO*

Contattare Delegato Tecnico - Direttore di Gara - Direttore Riunione

Contattare GGG locale

Contattare gli organizzatori – Possibilmente tramite DelT/DR

## *Sopralluogo*

## SOPRALLUOGO

Il Direttore Tecnico con il DeIT e/o DR  
deve provvedere al sopralluogo per verificare:

\*\*\*\*\*

Stato della pista e pedane

Attrezzature tecniche e materiale generico presente

Definizione "PROPRIE" postazioni/locali/zone

Richiesta personale volontario

Regolamento manifestazione ( no campionati )

*""Richiesta copia omologazione campo""*

# **RISULTATO DEL** **SOPRALLUOGO**

Conoscenza dello stadio

Lista attrezzi/materiali mancanti

Situazione campo/pedane

Campo riscaldamento

***ESPERIENZA***

# **PREPARAZIONE GARA**

Settori/pedane

Magazzino

Personale volontario

Attrezzi campo ed eventuali personali

Pubblicità

Sicurezza

Televisione

Campo riscaldamento



## **PREPARAZIONE GARA – 1/3**

Verificare lavori e materiali mancanti dopo sopralluogo

Se non risolto il problema sollecitare la soluzione

**Segnare**/stendere settori

Verificare ritti alto/asta

Verificare lungo/triplo

Accordarsi con il TIC per gli attrezzi personali

Movimentazione e regolazione ostacoli/siepi

Segnare cordoli ( alto e siepi )

## PREPARAZIONE GARA – 2/3

### Programmare CHI FA COSA

- Controllo attrezzi
- Preparazione materiale
  - Cambio settori
  - Gestione blocchi
  - Gestione pedane
- Gestione ostacoli /siepi
  - Gestione cordoli
  - Gestione coni
  - Pulizia pedane

## **PREPARAZIONE GARA – 3/3**

*Collegamento con il TIC*

*In base alle disposizioni del Del.T/DG*

*In accordo con .....*

Definizione modulistica e relativa gestione

Modalità di ritiro e riconsegna degli attrezzi personali

Numerazione attrezzi

Modulistica e comunicazione eventuale non accettazione

## *GIORNI GARA*

Conoscenza del programma gare

Gestione magazzino e personale

Entrata/Uscita attrezzi/attrezzature

Cambio settori/pedane

Entrata/Uscita ostacoli/siepi

Pulizia pedane.

## Corse

Verificare segnaletica se nuova o vecchia – colori e forme

Passaggi – bandierine – in accordo con: Crono/Omega/Seiko

Se mancano cordoli mettere coni – attenzione inizio e fine

Spostamento e modifica ostacoli e siepi – attenzione tempi

Verifica passaggio ai 1.000 per siepi

Posizionamento siepi – 2.000 / 3.000 metri

Siepi - telo/piante per riviera

Verifica tempo riempimento e tenuta stagna della riviera.

## Corse

Spostamento blocchi, cubi corsia e podio starter

Marcia – tabellone e tavolo/sedia

Spugnaggio

Rientro 800 – 100/200/300/400 - 4x400 – coni

Numerazione testimoni

Rientro 5.000 e 10.000 metri ( Berlino )

Anemometro

## Concorsi

### Comune a tutti

tavoli – sedie – ombrelloni - panche atleti – bandierine – fettucce  
segnalini rincorsa – orologio – tabellone – picchetti – cubi caduta - etc

Anche se presente Seiko/Omega

predisporre sempre rotelle metriche adeguate.

Maniche a vento

## Concorsi – Lungo/Triplo

Assi battuta con plastilina e “spatola”

Attrezzatura per la sabbia

Picchetto caduta

Segnalatore caduta

Anemometro

Verificare larghezza caduta – eventualmente fettuccia

Verificare lunghezza rincorsa – triplo

Bagnare e livellare sabbia



## Concorsi - Alto

Misuratore altezza

Asticelle

Striscia nullo

Nastri colorati

## Concorsi - Asta

Misuratore altezza

Asticelle

Forche posizionamento asticella

Punto zero – nullo

Tabellone x posizione ritti

## Concorsi

### Disco-Martello-Peso

Segnalino rotazione

Stracci

Zerbino

Magnesio

Carrello attrezzi

Riduttore martello

Picchetto caduta

## Concorsi - Giavellotto

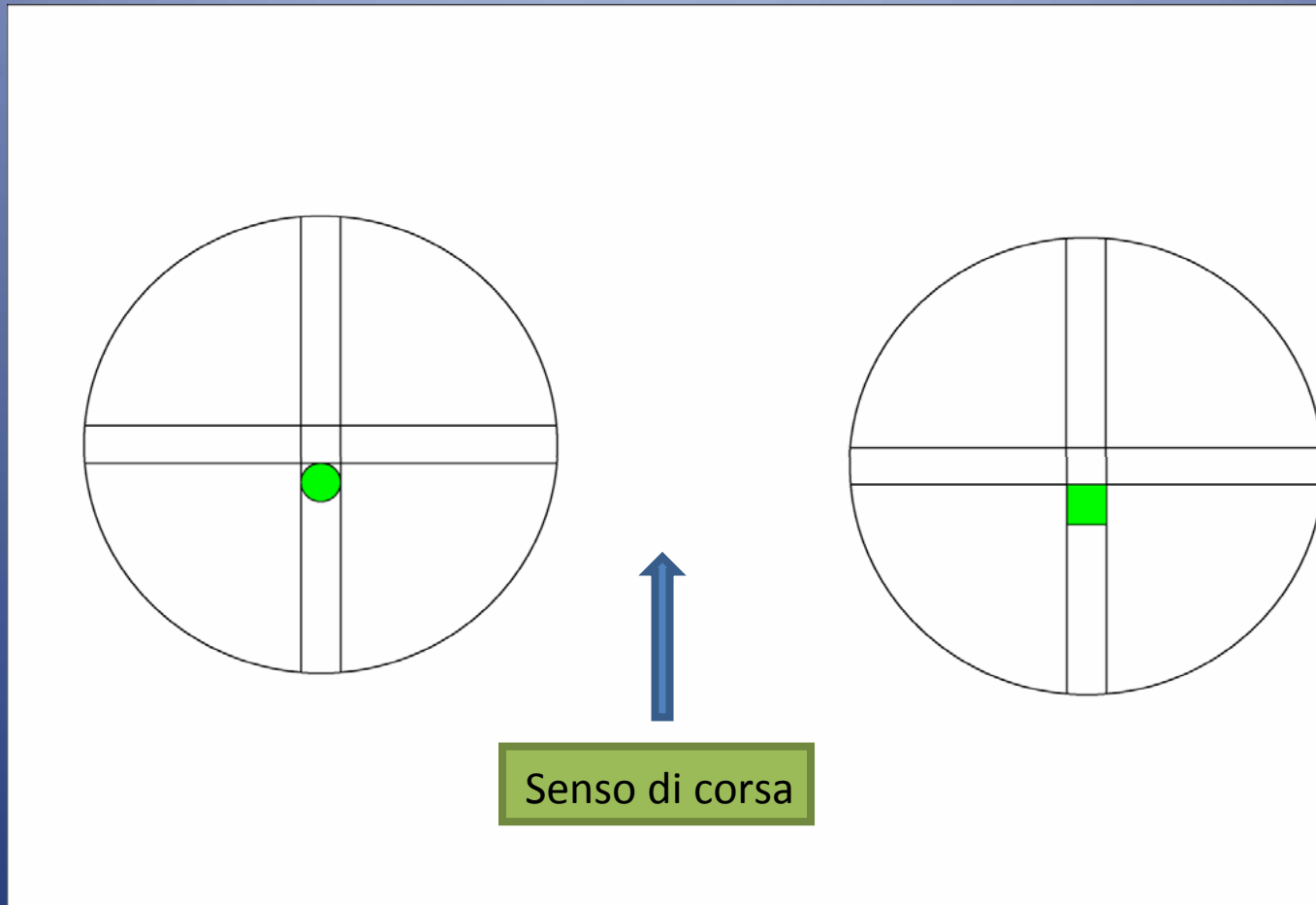
Carrello attrezzi

Linea 4 metri

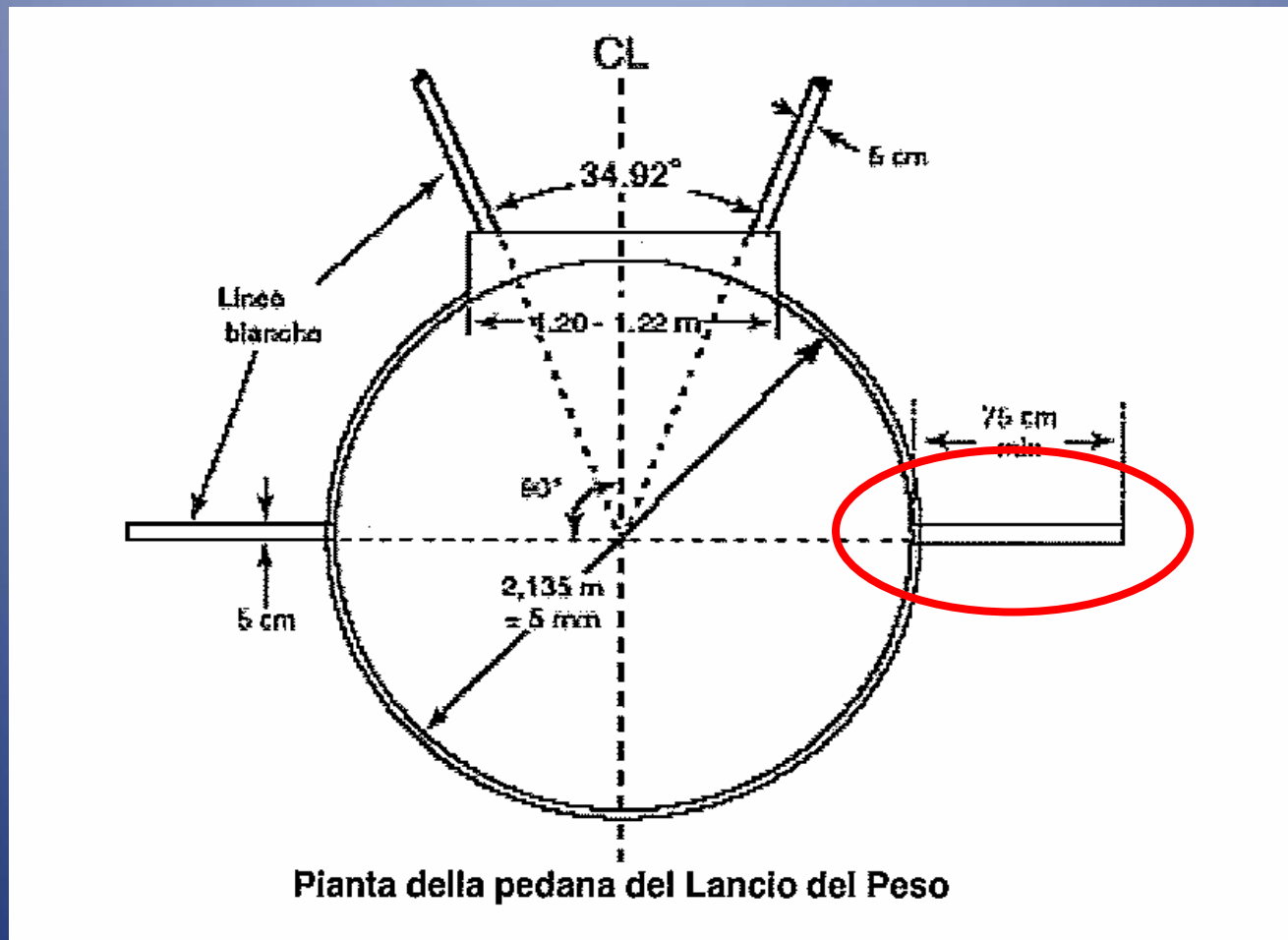
Magnesio

Picchetto caduta

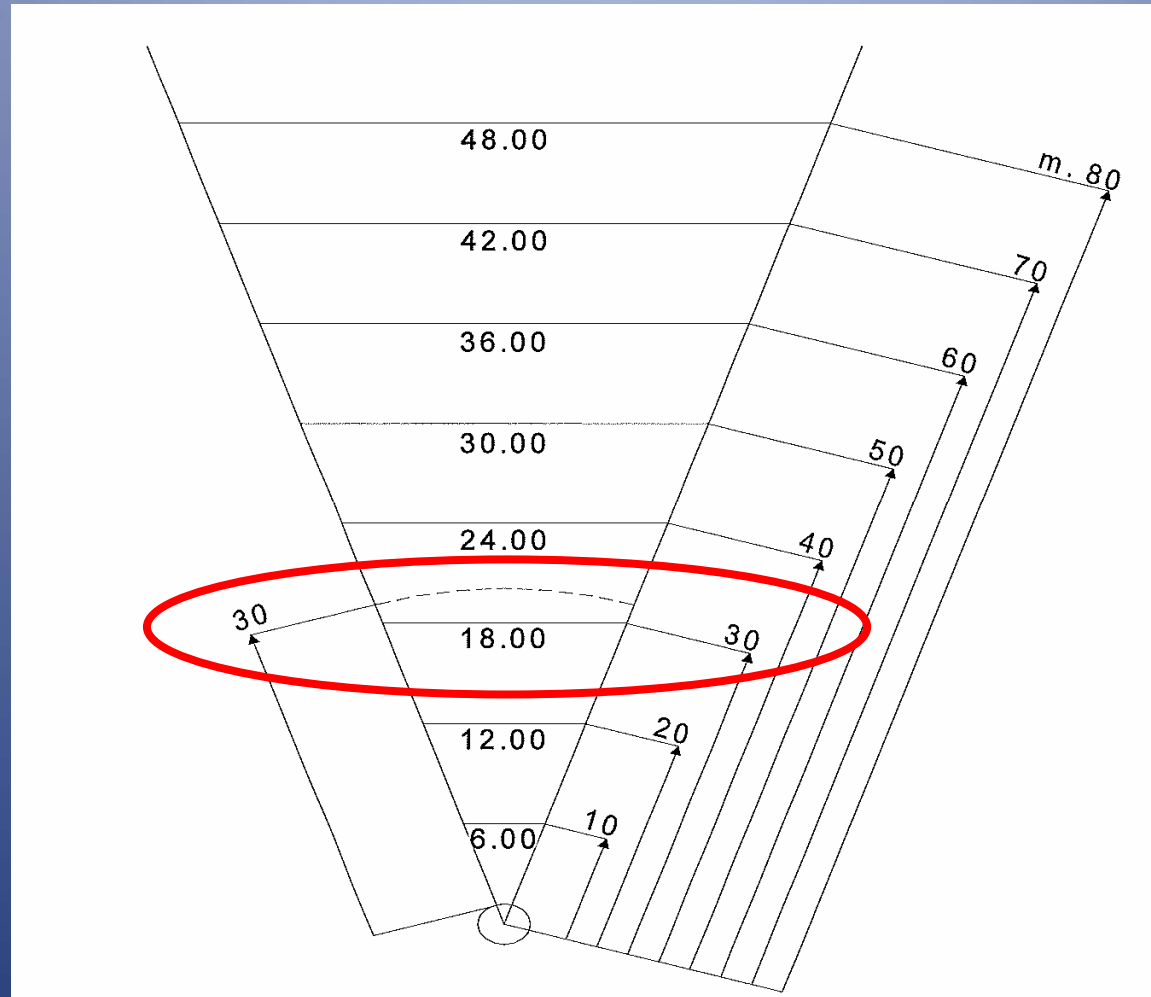
## Posizione coni rientro tangente



## Nulla pedane circolari

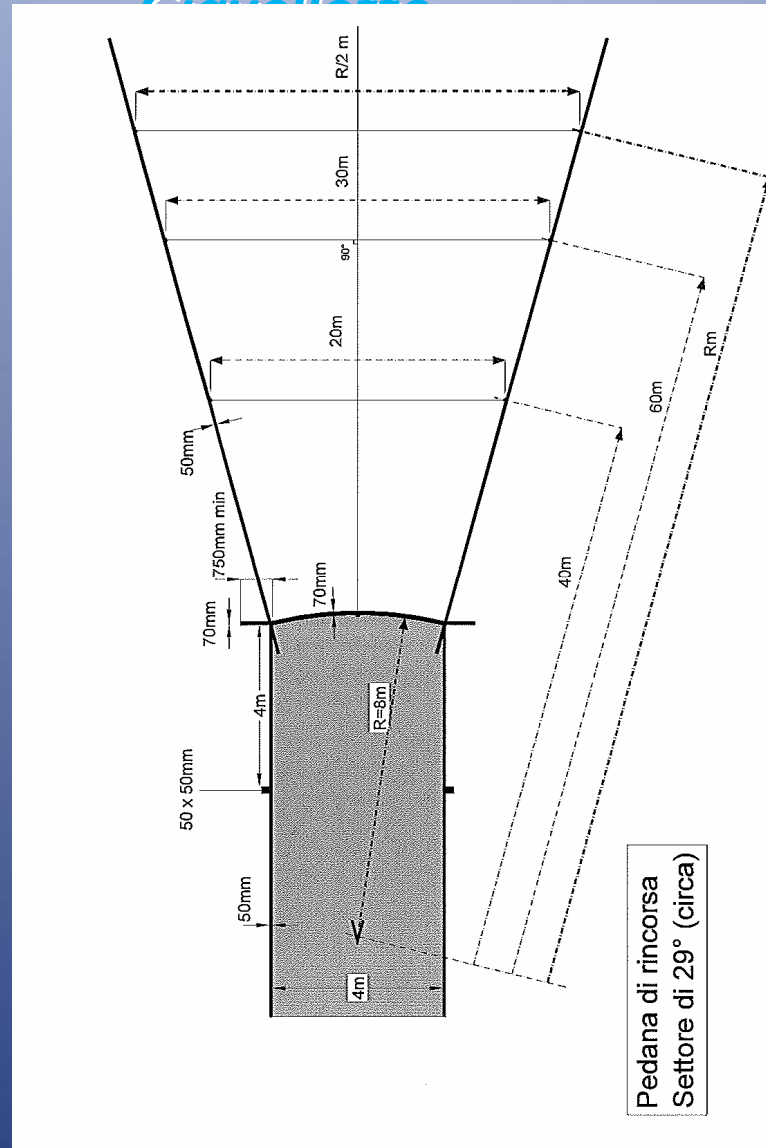


## Settore disco – martello - peso

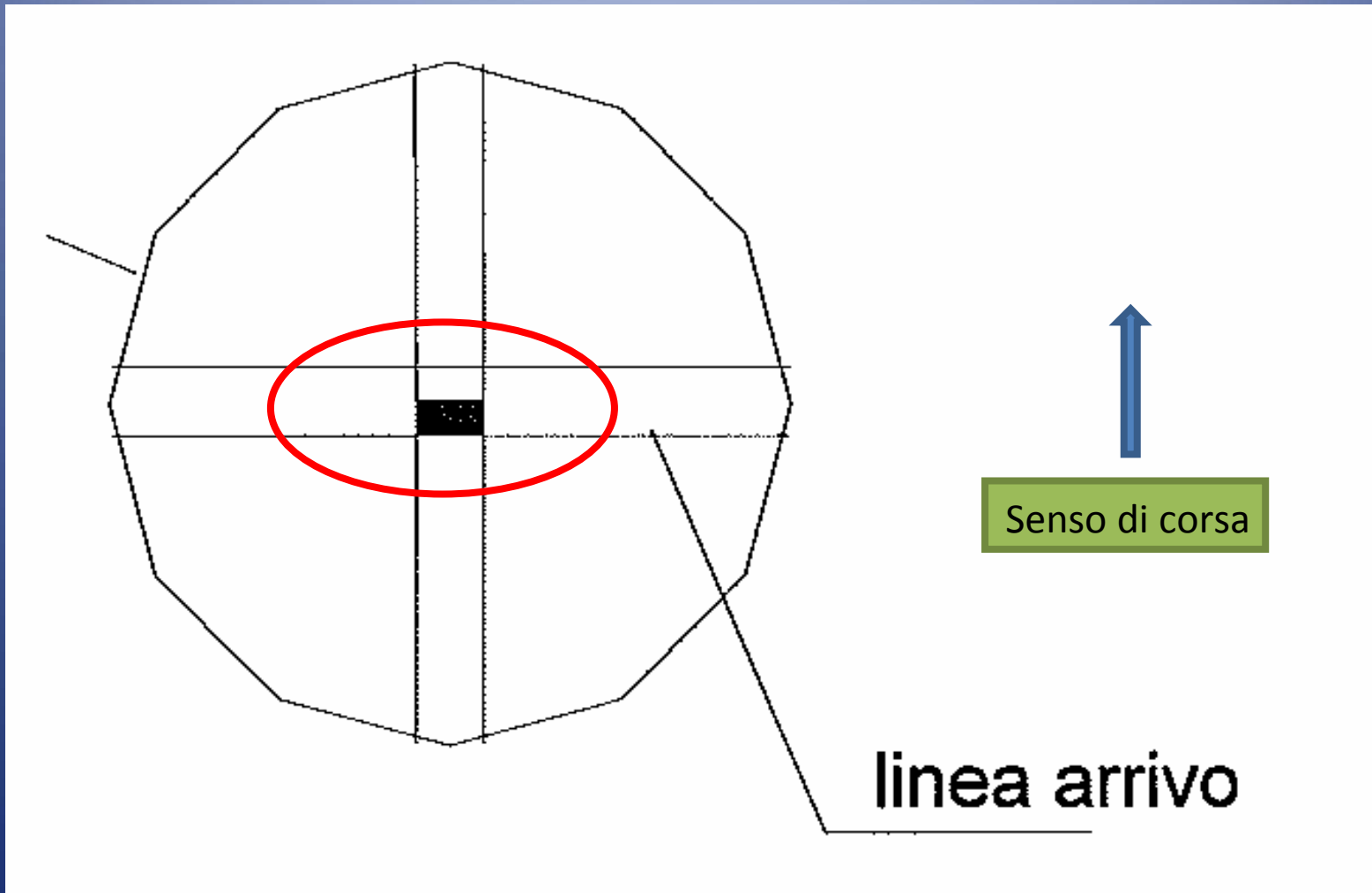


# Settore

## Circolotto

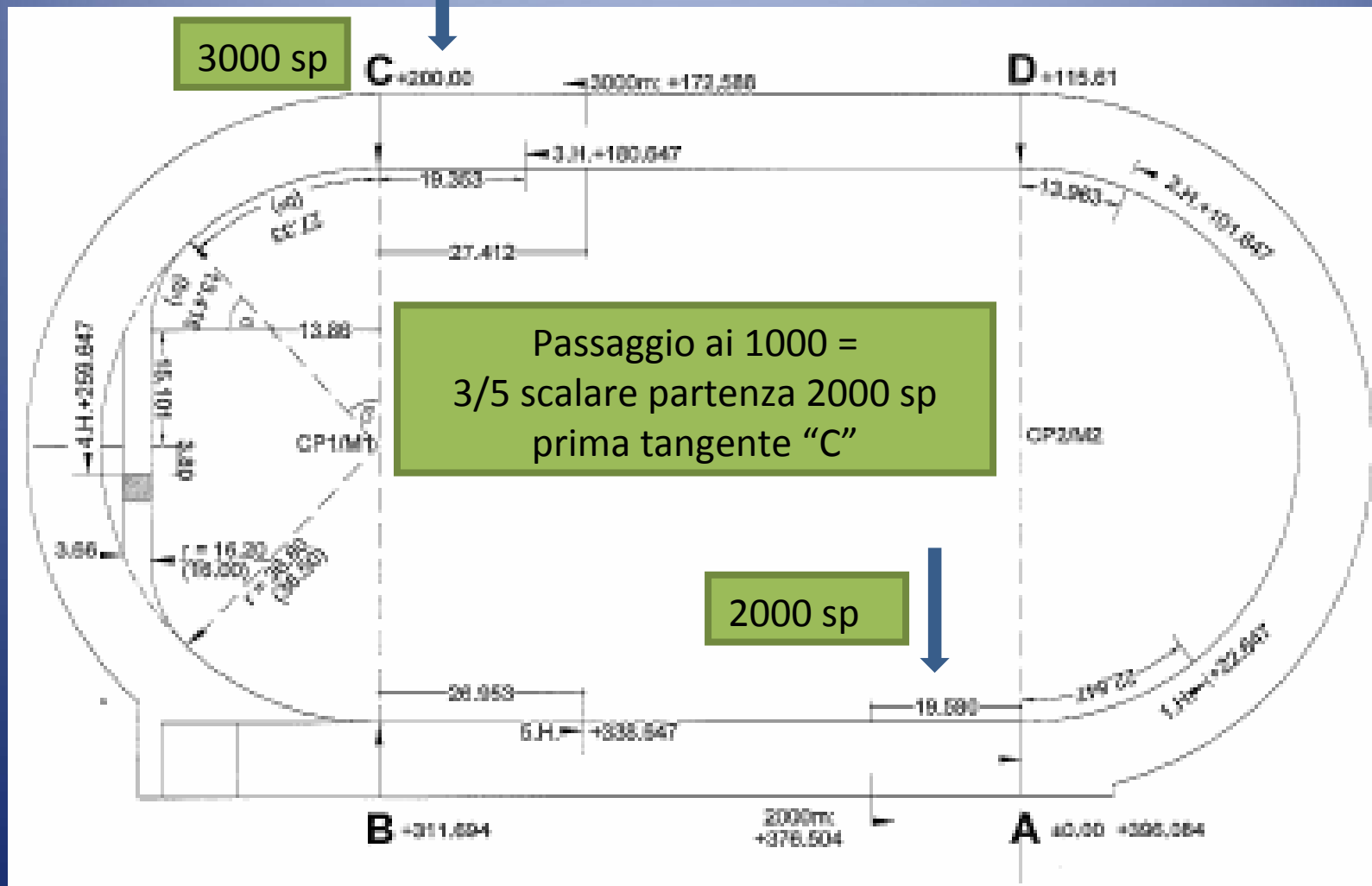


## Linea arrivo





# Siepi



## Plastilina lungo/triplo

