

BILANCIO CONSUNTIVO DI ESERCIZIO ANNO 2012

**APPROVAZIONE CONSIGLIO FEDERALE DEL 7
GIUGNO 2013**

- **RELAZIONE AL BILANCIO CONSUNTIVO**
- **STATO PATRIMONIALE**
- **CONTO ECONOMICO**
- **NOTA INTEGRATIVA**

- **RELAZIONE DEL COLLEGIO DEI REVISORI DEI
CONTI**

- **BILANCIO CONSUNTIVO 2012 FIDAL SERVIZI**

- **BILANCIO CONSUNTIVO 2012 FEDERSPORT**

Relazione al Bilancio di Esercizio 2012

Il bilancio d'esercizio 2012 è stato predisposto in conformità agli schemi, ai principi e ai criteri emanati dal CONI nonché sulla base del Regolamento di amministrazione della Federazione.

Il bilancio d'esercizio è composto:

- dallo stato patrimoniale
- dal conto economico
- dalla nota integrativa

ed è accompagnato:

- dalla relazione sulla gestione dell'esercizio 2012
- dalla relazione del Collegio dei Revisori dei Conti;
- Bilancio d'esercizio 2012 di Fidal Servizi

La valutazione del Consiglio Federale in merito alle attività 2012 è di natura tecnica escludendo ogni valutazione politica non avendo l'attuale Consiglio alcun coinvolgimento nell'anno passato, le attività svolte nell'esercizio 2012 hanno rispettato le indicazioni programmatiche ed il preventivo economico approvati con deliberazione di Consiglio Federale n. 50 del 20 Dicembre 2011.

L' esercizio 2012 chiude con risultato positivo di euro 409.235,69, rispetto ad una perdita programmata di euro 252.862,16, evidenziando un miglioramento complessivo della gestione operativa, rispetto al preventivato di euro 662.097,85.

Per effetto del risultato d'esercizio positivo conseguito nel 2012 di € 409.235,69, in patrimonio netto della Federazione passa da euro **3.570.303,10** ad euro **3.979.538,79**, di cui € 2.979.538,79, rappresentano riserve disponibili ed € 1.000.000,00 il fondo di dotazione indisponibile.

Si precisa che, durante l'anno, sono state approvate n. 3 variazioni di maggiori entrate per la somma complessiva di euro 1.119.360,18 e maggiori uscite per € 1.372.222,34.

Nella stesura del Preventivo 2012, il Consiglio Federale in carica aveva ritenuto di dover individuare i seguenti obiettivi strategici:

- *Lo sviluppo qualitativo delle Società sportive dell'atletica*
- *La qualità delle manifestazioni federali*
- *La valorizzazione della qualità del lavoro dei tecnici*
- *L'efficacia organizzativa della Federazione tra centro e periferia*

Lo sviluppo qualitativo delle Società sportive dell'atletica

La consistenza della base associativa ha registrato nel corso del 2012 un incremento, proseguendo il positivo trend di crescita già avviato senza soluzione di continuità a partire dal 2009.

QUADRO ATLETI TESSERATI 2012

COMITATI	UOMINI									DONNE									TOTALE	TOTALE		% al 31-12-12 rispetto al 2011
	Master	Sen.	Pro.	Jun.	All.	Cad.	Rag.	Eso.	Amatori	Master	Sen.	Pro.	Jun.	All.	Cad.	Rag.	Eso.	Amatori	Tesserati al 31-12-12	2011		
ABRUZZO	1075	129	43	58	87	118	136	149	127	182	22	19	28	67	139	178	108	35	2700	2566	94,21%	
BASILICATA	523	32	22	25	13	45	83	68	57	43	16	4	3	14	21	70	56	18	1113	1199	92,83%	
BOLZANO	866	190	33	44	79	85	162	207	9	298	64	25	24	68	130	216	237	5	2742	2751	99,67%	
CALABRIA	597	34	17	27	39	53	57	172	61	51	8	0	8	33	30	53	117	13	1376	1769	77,78%	
CAMPANIA	4077	348	126	146	193	208	275	581	282	452	64	34	67	91	161	228	428	64	7802	7844	99,46%	
EMILIA ROMAGNA	4627	500	191	215	357	590	706	1509	304	889	221	110	160	336	621	779	1099	99	13373	15134	88,36%	
FRIULI V. GIULIA	2288	134	78	99	159	253	284	613	244	615	70	43	70	153	294	392	594	102	6488	6074	106,82%	
LAZIO	7343	554	251	241	414	534	725	1837	531	1844	276	117	144	300	471	762	1302	191	17637	18459	100,96%	
LIGURIA	1849	275	89	72	125	156	189	525	142	413	105	37	48	109	200	261	363	46	4984	5010	99,48%	
LOMBARDIA	14633	1172	474	537	887	1320	1605	4908	1236	2847	414	239	362	759	1500	2060	3632	397	39082	36322	107,60%	
MARCHE	1783	307	82	110	146	220	329	738	50	307	94	40	53	132	215	310	523	13	5450	5587	97,55%	
MOLISE	478	19	13	18	26	35	47	78	71	69	6	0	8	19	21	39	68	9	1023	1089	93,94%	
PIEMONTE	7629	804	227	219	411	568	789	2191	433	1592	268	104	162	314	614	813	1555	152	18861	18877	99,92%	
PUGLIA	5241	108	82	88	138	253	258	505	556	692	42	37	36	77	136	191	312	138	8920	8515	104,76%	
SARDEGNA	2298	248	84	111	168	222	452	1299	204	810	120	41	57	107	182	435	1181	91	8106	8063	100,53%	
SICILIA	2817	199	112	101	222	238	314	444	239	485	50	23	38	103	213	260	339	75	6272	6679	93,91%	
TRENTO	1076	114	58	72	89	142	180	378	112	307	85	39	72	90	169	196	310	41	3530	3490	101,15%	
TOSCANA	2236	465	176	211	312	481	787	1764	123	410	202	106	146	279	664	828	1325	61	10596	11029	96,08%	
UMBRIA	601	110	40	37	73	71	103	382	45	132	11	10	17	43	84	90	268	26	2143	2087	102,66%	
VALLE D'AOSTA	522	209	25	33	43	57	73	148	1	159	80	7	14	24	49	101	181	0	1726	1756	98,28%	
VENETO	4895	470	202	294	519	814	1107	2239	394	946	175	103	200	454	949	1261	1680	108	16810	15973	105,24%	
ITALIA al 31-12-2012	67452	6441	2404	2758	4498	6479	8991	20773	5221	13138	2391	1153	1717	3572	6863	9523	15678	1684	180734	178602	101,19%	
ITALIA 2011	66638	6251	2354	2691	4575	6322	8962	21408	5353	12425	2252	1151	1634	3211	6216	9597	15992	1719	178602			
differenza 31-12-12 e 2011	1814	190	150	77	-77	157	129	-636	-132	711	139	-6	33	361	647	-74	-1314	-35	2132			

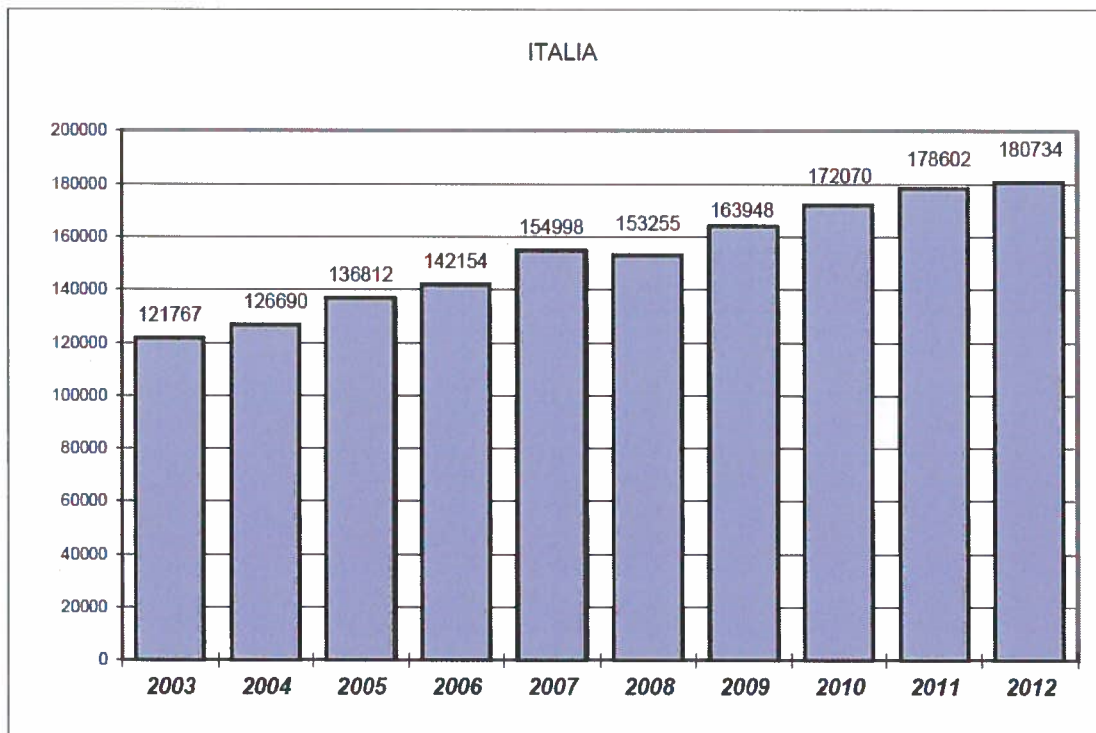
Quadro SOCIETA' - DIRIGENTI - GIUDICI - TECNICI - MEDICI: confronto 2011 e 2012

Regione	SOCIETA'			DIRIGENTI			GIUDICI			TECNICI			MEDICI		
	2011	2012	%	2011	2012	%	2011	2012	%	2011	2012	%	2011	2012	%
ABRUZZO	57	55	96,49	262	246	93,89	96	100	104,17	100	108	108,00	52	51	98,08
BASILICATA	36	42	116,67	159	201	126,42	36	36	100,00	37	40	108,11	27	29	107,41
BOLZANO	47	48	102,13	232	234	100,86	81	65	80,25	60	66	110,00	31	33	106,45
CALABRIA	61	61	100,00	264	255	96,59	98	94	95,92	73	71	97,26	40	43	107,50
CAMPANIA	139	142	102,16	611	619	101,31	278	262	94,24	247	262	106,07	119	125	105,04
EMILIA ROMAGNA	197	194	98,48	905	887	98,01	438	461	105,25	509	519	101,98	176	173	98,30
FRIULI V.GIULIA	100	100	100,00	465	445	95,70	218	193	88,53	162	161	99,38	81	80	98,77
LAZIO	212	212	100,00	1009	992	98,32	383	399	104,18	496	532	107,26	173	174	100,58
LIGURIA	57	57	100,00	279	281	100,72	101	108	106,93	143	137	95,80	56	57	101,79
LOMBARDIA	494	488	98,79	2360	2333	98,86	410	400	97,56	1014	1016	100,20	386	386	100,00
MARCHE	79	77	97,47	378	365	96,56	200	199	99,50	199	206	103,52	74	71	95,95
MOLISE	22	21	95,45	97	94	96,91	27	24	88,89	33	37	112,12	21	21	100,00
PIEMONTE	224	230	102,68	1024	1052	102,73	332	310	93,37	448	484	108,04	149	155	104,03
PUGLIA	203	209	102,96	891	910	102,13	217	205	94,47	248	271	109,27	186	195	104,84
SARDEGNA	98	101	103,06	471	488	103,61	87	102	117,24	191	196	102,62	95	99	104,21
SICILIA	201	194	96,52	843	808	95,85	208	183	87,98	195	195	100,00	151	152	100,66
TRENTO	35	38	108,57	157	173	110,19	62	63	101,61	101	103	101,98	29	31	106,90
TOSCANA	135	131	97,04	695	675	97,12	452	415	91,81	402	395	98,26	116	115	99,14
UMBRIA	28	27	96,43	119	111	93,28	72	81	112,50	64	58	90,63	27	26	96,30
VALLE D'AOSTA	14	13	92,86	66	63	95,45	42	40	95,24	42	38	90,48	10	9	90,00
VENETO	198	199	100,51	927	937	101,08	500	446	89,20	497	497	100,00	159	162	101,89
TOTALI	2637	2639	100,08	12214	12169	99,63	4338	4186	96,50	5261	5392	102,49	2158	2187	101,34

QUADRO RIASSUNTIVO ATLETI TESSERATI (2003-2012)

REGIONI	2003	2004	2005	2006	2007	2008	2009	2010	2011	2012
Abruzzo	2360	2047	2325	2466	2707	2341	2433	2670	2866	2700
Basilicata	1254	1069	1029	974	1099	1053	1075	1160	1199	1113
Bolzano	1751	1996	2040	2220	2251	2208	2513	2590	2751	2742
Calabria	2169	1671	1787	1918	2031	1714	1575	1618	1769	1376
Campania	6877	6664	7315	6581	7355	6888	7452	7692	7844	7802
Emilia Romagna	8692	9010	9699	10702	11918	12703	13918	13974	15134	13373
Friuli V.Giulia	4986	5016	5318	5039	5456	5579	5896	6034	6074	6488
Lazio	12480	12900	13770	14609	15805	14362	15522	16137	16489	17637
Liguria	3519	3947	4307	4438	4796	4574	4824	5011	5010	4984
Lombardia	19722	21803	23784	25084	28265	29861	32182	34516	36322	39082
Marche	4201	4347	4621	4679	5003	5318	5502	5578	5587	5450
Molise	704	781	809	907	1070	1047	1195	1143	1089	1023
Piemonte	11058	11796	13253	13557	14847	15829	16936	17799	18877	18861
Puglia	6014	5796	6351	6176	6745	6967	7505	7852	8515	8920
Sardegna	7289	7731	7718	10186	10721	8125	8468	9086	8063	8106
Sicilia	6366	6704	7317	7119	7324	6093	5953	6382	6679	6272
Trento	2353	2382	2588	2666	2891	3007	3140	3359	3490	3530
Toscana	7777	8527	9345	9064	9709	9949	10291	10761	11028	10596
Umbria	1797	2018	2089	1728	1855	1621	1821	1883	2087	2143
Valle d'Aosta	1043	1120	1203	1227	1408	1473	1611	1668	1756	1726
Veneto	9355	9365	10144	10814	11742	12543	14136	15157	15973	16810

ITALIA	121767	126690	136812	142154	154998	153255	163948	172070	178602	180734
---------------	---------------	---------------	---------------	---------------	---------------	---------------	---------------	---------------	---------------	---------------



TOTALE GENERALE												2.012	2.012
	Manifestazioni				Atleti Gara				Giudici				
Internazionali	AO 3	UG 3	MOI 1		AO 1581	UG 4.284	MOI 22		AO 48	UG 62	MOI 4		
	PIE 12	EMF 8	CAN 4		PIE 10.935	EMF 12.995	CAN 3.336		PIE 197	EMF 122	CAN 49		
	LOM 20	TOS 10	PUG 0		LOM 15.082	TOS 16.389	PUG 0		LOM 264	TOS 142	PUG 0		
	TN 8	MAF 2	CAL 0		TN 8.344	MAF 1.300	CAL 0		TN 171	MAF 27	CAL 0		
	BZ 10	UMF 1	BAS 0		BZ 7.392	UMF 1.212	BAS 0		BZ 90	UMF 11	BAS 0		
	FVG 16	LAZ 12	SIC 3	Totale	FVG 7.179	LAZ 26.267	SIC 350	Totale	FVG 210	LAZ 395	SIC 14	Totale	
	VEN 13	ABR 1	SAR 8	135	VEN 22.190	ABR 113	SAR 1.970	140.941	VEN 193	ABR 9	SAR 86	2.094	
Nazionali	AO 1	UG 4	MOI 11		AO 252	UG 903	MOI 3.610		AO 5	UG 44	MOI 86		
	PIE 23	EMF 41	CAN 10		PIE 7.155	EMF 25.061	CAN 5.798		PIE 449	EMF 1.275	CAN 109		
	LOM 26	TOS 22	PUG 42		LOM 14.377	TOS 10.523	PUG 19.943		LOM 279	TOS 619	PUG 687		
	TN 19	MAF 51	CAL 4		TN 6.673	MAF 18.830	CAL 523		TN 250	MAF 1.212	CAL 39		
	BZ 8	UMF 15	BAS 5		BZ 6.612	UMF 5.047	BAS 955		BZ 288	UMF 346	BAS 61		
	FVG 9	LAZ 21	SIC 7	Totale	FVG 2.192	LAZ 15.955	SIC 2.150	Totale	FVG 221	LAZ 418	SIC 25	Totale	
	VEN 31	ABR 11	SAR 3	364	VEN 12.551	ABR 5.568	SAR 728	165.406	VEN 483	ABR 132	SAR 28	7.056	
Interregionali	AO 1	UG 0	MOI 0		AO 460	UG 0	MOI 0		AO 9	UG 0	MOI 0		
	PIE 0	EMF 0	CAN 3		PIE 0	EMF 0	CAN 520		PIE 0	EMF 0	CAN 44		
	LOM 0	TOS 0	PUG 0		LOM 0	TOS 0	PUG 0		LOM 0	TOS 0	PUG 0		
	TN 0	MAF 0	CAL 0		TN 0	MAF 0	CAL 0		TN 0	MAF 0	CAL 0		
	BZ 0	UMF 1	BAS 0		BZ 0	UMF 119	BAS 0		BZ 0	UMF 14	BAS 0		
	FVG 0	LAZ 0	SIC 0	Totale	FVG 0	LAZ 0	SIC 0	Totale	FVG 0	LAZ 0	SIC 0	Totale	
	VEN 2	ABR 3	SAR 0	10	VEN 257	ABR 1.286	SAR 0	2.642	VEN 33	ABR 13	SAR 0	113	
Regionali	AO 59	UG 50	MOI 37		AO 8.339	UG 11.380	MOI 5.208		AO 353	UG 531	MOI 226		
	PIE 426	EMF 191	CAN 125		PIE 94.146	EMF 55.405	CAN 38.591		PIE 2.976	EMF 2.579	CAN 1.503		
	LOM 221	TOS 134	PUG 83		LOM 78.906	TOS 38.330	PUG 32.120		LOM 2.576	TOS 2.172	PUG 1.227		
	TN 37	MAF 86	CAL 64		TN 9.956	MAF 18.364	CAL 5.708		TN 517	MAF 1.106	CAL 597		
	BZ 32	UMF 34	BAS 43		BZ 6.286	UMF 6.266	BAS 5.738		BZ 194	UMF 240	BAS 384		
	FVG 134	LAZ 202	SIC 68	Totale	FVG 33.419	LAZ 82.922	SIC 13.310	Totale	FVG 1.956	LAZ 2.360	SIC 358	Totale	
	VEN 90	ABR 54	SAR 125	2.295	VEN 27.024	ABR 10.126	SAR 25.311	606.855	VEN 1.590	ABR 468	SAR 1.050	24.963	
Provinciali	AO 0	UG 34	MOI 0		AO 0	UG 4.931	MOI 0		AO 0	UG 293	MOI 0		
	PIE 0	EMF 103	CAN 18		PIE 0	EMF 24.020	CAN 2.175		PIE 0	EMF 1.194	CAN 123		
	LOM 267	TOS 69	PUG 99		LOM 82.183	TOS 13.105	PUG 17.786		LOM 3.076	TOS 801	PUG 793		
	TN 8	MAF 18	CAL 23		TN 2.598	MAF 4.319	CAL 1.281		TN 108	MAF 135	CAL 222		
	BZ 23	UMF 16	BAS 2		BZ 5.321	UMF 4.064	BAS 166		BZ 225	UMF 53	BAS 14		
	FVG 41	LAZ 86	SIC 144	Totale	FVG 11.118	LAZ 20.500	SIC 9.940	Totale	FVG 565	LAZ 1.241	SIC 496	Totale	
	VEN 169	ABR 8	SAR 43	1.171	VEN 42.986	ABR 1.082	SAR 7.169	254.744	VEN 2.027	ABR 36	SAR 409	11.811	
Totale	AO 64	UG 91	MOI 49		AO 10.632	UG 21.498	MOI 8.840		AO 415	UG 930	MOI 316		
	PIE 461	EMF 343	CAN 160		PIE 112.236	EMF 117.481	CAN 50.420		PIE 3.622	EMF 5.170	CAN 1.828		
	LOM 534	TOS 235	PUG 224		LOM 190.548	TOS 78.347	PUG 69.849		LOM 6.195	TOS 3.734	PUG 2.707		
	TN 72	MAF 157	CAL 91		TN 27.571	MAF 42.813	CAL 7.512		TN 1.046	MAF 2.480	CAL 858		
	BZ 73	UMF 67	BAS 50		BZ 25.611	UMF 16.708	BAS 6.859		BZ 797	UMF 664	BAS 459		
	FVG 200	LAZ 321	SIC 222	Totale	FVG 53.908	LAZ 145.644	SIC 25.750	Totale	FVG 2.952	LAZ 4.414	SIC 893	Totale	
	VEN 305	ABR 77	SAR 179	3.975	VEN 105.008	ABR 18.175	SAR 35.178	1.170.588	VEN 4.326	ABR 658	SAR 1.573	46.037	
Giochi della Gioventù e Studenteschi	AO 5	UG 14	MOI 3		AO 1.323	UG 3.527	MOI 780		AO 32	UG 100	MOI 12		
	PIE 46	EMF 70	CAN 13		PIE 23.403	EMF 24.115	CAN 2.288		PIE 354	EMF 655	CAN 155		
	LOM 66	TOS 56	PUG 11		LOM 29.961	TOS 19.688	PUG 3.757		LOM 529	TOS 381	PUG 191		
	TN 9	MAF 15	CAL 0		TN 3.916	MAF 4.644	CAL 0		TN 105	MAF 127	CAL 0		
	BZ 14	UMF 6	BAS 10		BZ 5.738	UMF 1.421	BAS 1.861		BZ 177	UMF 37	BAS 101		
	FVG 15	LAZ 44	SIC 0	Totale	FVG 3.473	LAZ 21.766	SIC 0	Totale	FVG 175	LAZ 589	SIC 0	Totale	
	VEN 41	ABR 6	SAR 3	447	VEN 16.856	ABR 1.342	SAR 396	170.255	VEN 497	ABR 58	SAR 148	4.423	
Enti di promozione sportiva	AO 1	UG 7	MOI 0		AO 81	UG 1.351	MOI 0		AO 4	UG 54	MOI 0		
	PIE 14	EMF 17	CAN 0		PIE 419	EMF 4.373	CAN 0		PIE 107	EMF 113	CAN 0		
	LOM 1	TOS 12	PUG 0		LOM 191	TOS 2.055	PUG 0		LOM 5	TOS 94	PUG 0		
	TN 23	MAF 1	CAL 0		TN 10.157	MAF 1.097	CAL 0		TN 228	MAF 11	CAL 0		
	BZ 7	UMF 4	BAS 0		BZ 2.688	UMF 927	BAS 0		BZ 79	UMF 20	BAS 0		
	FVG 5	LAZ 15	SIC 0	Totale	FVG 1.168	LAZ 7.294	SIC 0	Totale	FVG 95	LAZ 94	SIC 0	Totale	
	VEN 8	ABR 3	SAR 0	118	VEN 2.283	ABR 862	SAR 0	34.946	VEN 62	ABR 20	SAR 0	986	
TOTALE GENERALE	AO 70	UG 112	MOI 52		AO 12.036	UG 26.376	MOI 9.620		AO 451	UG 1.084	MOI 328		
	PIE 521	EMF 430	CAN 173		PIE 136.058	EMF 145.969	CAN 52.708		PIE 4.083	EMF 5.938	CAN 1.983		
	LOM 601	TOS 303	PUG 235		LOM 220.700	TOS 100.090	PUG 73.606		LOM 6.729	TOS 4.209	PUG 2.898		
	TN 104	MAF 173	CAL 91		TN 41.644	MAF 48.554	CAL 7.512		TN 1.379	MAF 2.618	CAL 858		
	BZ 94	UMF 77	BAS 60		BZ 34.037	UMF 19.056	BAS 8.720		BZ 1.053	UMF 721	BAS 560		
	FVG 220	LAZ 380	SIC 222	Totale	FVG 58.549	LAZ 174.704	SIC 25.750	Totale	FVG 3.222	LAZ 5.097	SIC 893	Totale	
	VEN 354	ABR 86	SAR 182	4.540	VEN 124.147	ABR 20.379	SAR 35.574	1.375.789	VEN 4.885	ABR 736	SAR 1.721	51.446	

Di seguito viene illustrata l'attività che si è svolta nel corso del 2012 dell'Area Funzionamento relativamente ai Progetti Federali:

➤ **AREA FUNZIONAMENTO**

- Prog. 231 Personale Federale Ex CONI e CONI
- Prog. 232 Collaboratori
- Prog. 233 Organi di Gestione e Revisori dei Conti
- Prog. 234 Organi di Giustizia
- Prog. 236 Economato
- Prog. 238 Tutela Assicurativa
- Prog. 242 Contabilità

Con tali Progetti è stata garantita l'operatività della Federazione per quanto riguarda la gestione ordinaria e la realizzazione delle attività istituzionali, di quelle connesse alla preparazione Olimpica, all'Alto livello e dei progetti finalizzati negli ambiti di intervento finalizzati alla selezione ed allo sviluppo del talento in proiezione delle Olimpiadi del 2012.

Nel corso del 2012 sono state svolte:

- n. 7 riunioni di Consiglio Federale
- n. 7 riunioni di Giunta Esecutiva

Il Collegio dei Revisori dei Conti ed i Componenti degli Organi di Giustizia Federale hanno assolto il regolare svolgimento delle funzioni loro demandate:

- le riunioni del Collegio dei Revisori dei Conti sono state 12
- le riunioni degli Organi di Giustizia sono state 28

➤ **AREA CENTRO STUDI**

- Prog. 228 Rivista federale Atletica Studi
- Prog. 243 Formazione e Management
- Prog. 244 Ricerca e Documentazione

Premessa

L'obiettivo principale del Centro Studi nel corso del 2012 si è incentrato sulla formazione istituzionale, riferita ai corsi per l'acquisizione della qualifica di tecnico. A tale scopo sono stati formati i gruppi di docenti a livello regionale per entrambe le tipologie dei corsi di base (pre-corso e corso). Ulteriore sviluppo è stato dato alle attività di *formazione continua* dei tecnici, attraverso l'attribuzione di crediti formativi in seminari e convegni organizzati dal territorio. E' stata pubblicata la rivista Atletica Studi per migliorare il livello culturale dei nostri operatori. E' stata svolta attività per la ricerca, attraverso analisi cinematiche in occasione di raduni ed eventi riferite ad atleti top ed élite.

La Formazione istituzionale

Nel corso del 2012 è stato sviluppato il nuovo progetto di formazione per istruttori, in sintonia con quanto previsto dal CONI. Si tratta della formazione che prevede l'acquisizione della qualifica di 1° livello (istruttore) ed il passaggio ai livelli successivi (allenatore e allenatore specialista). Nel 2012 si sono svolti oltre 40 corsi con la partecipazione di 1800 nuovi istruttori.

Si è svolto un nuovo corso per allenatori e sono stati tenuti gli esami dei due corsi del 2011. Il corso ha impegnato oltre 20 docenti tra esperti e tecnici della struttura.

Formazione continua: convegni e seminari

Si è svolta la 3a Convention dei tecnici di atletica leggera a S.Vincenzo con oltre 400 tecnici.

Sul territorio sono stati svolti 12 tra convegni e seminari. Ad ognuno di essi sono stati attribuiti crediti formativi, in alcuni casi si è collaborato con i tecnici della struttura tecnica federale.

Alcuni tecnici della struttura tecnica federale hanno partecipato a convegni all'estero.

La ricerca

E' stato condotto un programma di valutazione degli atleti, per la programmazione dell'allenamento. I dati più significativi sono stati utilizzati per ottimizzare la preparazione degli atleti top e talento, oltre che per la pubblicazione su Atletica Studi di sequenze fotografiche. Sono stati realizzati circa 60 interventi per monitoraggi e valutazioni di atleti, a cura del gruppo di valutazione coordinato dal C.Studi in collaborazione con il Comitato Tecnico Scientifico, in occasione di eventi (Campionati indoor ed outdoor, Coppa Italia) e di raduni, in piena sintonia con la Direzione tecnica federale.

➤ **AREA TECNICA**

- Prog. 248 Atleti
- Prog. 249 Tecnici
- Prog. 250 Attività Tecnica
- Prog. 251 Sanitario
- Prog. 254 Centri Federali
- Prog. 260 Attività Tecnica Territoriale
- Prog. 266 Azzurro

Progetto Atleti

Il 2012 è stato l'anno nel quale la programmazione è stata incentrata principalmente alla partecipazione dei Giochi Olimpici di Londra, tenendo comunque nella massima considerazione le partecipazioni alle maggiori manifestazioni internazionali inserite in calendario come: Campionati Europei Outdoor, Campionati Mondiali Indoor, Coppa Europa Lanci, Coppa Europa 10.000, Coppa del Mondo di Marcia, Campionati Europei di Cross e Incontri Internazionali.

Oltre al sostegno erogato dal CONI per i due atleti appartenenti al Club Olimpico, la Federazione ha programmato l'erogazione dell'indennità di preparazione a diciannove atleti Top, ai quali vanno aggiunti i cinque beneficiari dell'indennità di preparazione a prestazione, due per le indennità a rendimento e una per la Borsa di Studio Paraolimpico.

I Premi di Classifica sono stati erogati a 69 atleti in occasione di 7 manifestazioni. L'andamento della stagione agonistica nel suo complesso è stato sicuramente di crescita rispetto agli anni precedenti, soprattutto in virtù dei buoni risultati ottenuti ai Giochi Olimpici, ai Campionati Mondiali Indoor e Campionati Europei di Cross.

Con i Progetti Speciali, è stata premiata una cerchia ristretta di atleti (14) che hanno ottenuto importanti risultati in discipline non facilmente riconducibili a parametri definiti, come la Maratona, le Prove Multiple, la Marcia, la Corsa in Montagna e la Staffetta.

Il Progetto Under 23 ha avuto come scopo principale quello di tutelare gli Atleti di maggior talento appartenenti alla categoria Promesse, categoria storicamente di difficile collocazione e possibilità di assistenza, nonostante rappresenti il futuro immediato delle Squadre Nazionali Assolute.

A tal proposito sono stati individuati dieci atleti ai quali è stato erogato un premio.

L'indennità di Supporto Tecnico è stata applicata in modo oculato, assegnando gli incentivi a soli cinque atleti che hanno effettuato in modo autonomo la loro preparazione atletica.

Nel 2012 sono stati realizzati due nuovi primati italiani outdoor e uno indoor.

Progetto Tecnici

Il Progetto è stato incentrato sul ruolo strategico dei tecnici e particolare attenzione è stata riservata alla valorizzazione del binomio "allenatore-atleta".

A tal proposito il lavoro della struttura tecnica federale è stato focalizzato tenendo in costante rilievo l'indispensabile azione professionale dei tecnici sociali.

Quest'ultima è stata coordinata dal Direttore Tecnico che si è avvalso della collaborazione di un tecnico per l'attività giovanile e uno per l'assoluta, di Capi Settore, Responsabili e Collaboratori di Specialità.

Ai ventisei tecnici coinvolti (8 distaccati dei quali sei disciplinati dalla Legge d'Autore e diciotto con contratto per prestazioni dilettantistico-sportive), la Federazione ha erogato dei compensi personalizzati.

Al lavoro della struttura Tecnica si è affiancato quello effettuato dai quattordici tecnici incaricati per attività specifiche o per periodi prestabiliti. Con il Progetto Tutor la Fidal ha voluto dare continuità a uno degli obiettivi principali del suo mandato, quello della ricerca e tutela del Talento. L'iniziativa ha ottenuto importanti risultati, come dare gli stimoli giusti agli atleti per un più intenso impegno evitandone un prematuro abbandono dell'attività agonistica, non solo, è stato raggiunto un maggiore coinvolgimento del tecnico, della famiglia, della Società Sportiva, e soprattutto si è cercato di sostenere quanto più possibile la crescita e l'evoluzione del giovane.

A tal proposito è da rilevare il grande lavoro svolto dai Tutor Stefano Baldini, Gabriella Dorio e Fabrizio Mori, che mettendo a disposizione la loro grande personalità ed esperienza, sono riusciti a mantenere un rapporto continuo con l'atleta e l'ambiente che lo circonda, tramite un regolare contatto diretto durante i periodi di allenamento, e un'assidua presenza alle attività tecniche organizzate dalla Federazione e ai principali impegni agonistici.

Durante l'anno la Federazione ha assegnato ai Tecnici personali degli Atleti di 1° Fascia e Top Under, escluso i tecnici di Struttura Federale, una percentuale delle indennità di preparazione e dei premi di classifica ottenuti dal proprio atleta, mentre ai Tecnici personali degli Atleti di 2° fascia e degli Atleti inseriti nei Progetti Speciali e Under 23, ha garantito l'erogazione di una quota sui premi di classifica e a rendimento conseguiti dal proprio Atleta. Di questo incentivo hanno beneficiato 100 tecnici.

Per i tecnici di Struttura sono stati erogati dei premi personalizzati in base ai risultati ottenuti dai propri settori.

Nel 2012 la Fidal ha introdotto un nuovo sostegno a favore dei giovani tecnici, assegnando quattro Borse di Studio annuali da impiegare nell'aggiornamento tecnico e culturale.

I vincitori delle suddette Borse di Studio sono stati messi in condizione di partecipazione a convegni, seminari e stage svolti all'estero, dandogli poi la possibilità di divulgare le tematiche apprese, in occasione di incontri tenutesi a livello del territorio.

Progetto Attività Tecnica

L'attività ha curato, in particolare, la preparazione degli atleti Top assoluti e under, internazionali e dei progetti speciali.

Di seguito il quadro di sintesi dei raduni effettuati nel 2012

Settore	Attività realizzata	
ASSOLUTO	Raduni effettuati	111
	Atleti convocati	555
	Tecnici convocati	434
	Personale medico	80

Progetto Sanitario

Il settore sanitario, in occasione di raduni, stage, incontri internazionali, ha messo a disposizione degli atleti un servizio medico e fisioterapico di alto livello professionale, una tutela sanitaria ed una diagnostica strumentale, che è diventato un mezzo di indagine di primaria importanza anche nella prevenzione. I medici, i fisioterapisti e altre figure specializzate da molti anni lavorano e collaborano stabilmente con la Federazione, condividendone con senso di appartenenza gli obiettivi tecnico-agonistici.

Gli atleti partecipanti a raduni, stages e a grandi eventi internazionali (Giochi Olimpici di Londra, Campionati Europei di Helsinki, Campionati Mondiali Indoor, Campionati Mondiali Juniores, Coppa del Mondo di Marcia, C. etc.), sono sempre stati adeguatamente assistiti dallo staff medico e fisioterapico federale.

Per il Club Olimpico sono sintetizzabili in c.ca 1800 interventi annui (di cui c.ca 870 giornate di impegno full time dei fisioterapisti). Inoltre un rilevante ulteriore impegno economico mirato è stata l'assistenza medica e sanitaria fornita ad atleti di TOP e di alto livello. Sono stati eseguiti ciclicamente nell'arco dell'anno, c.ca 90 test valutativi da campo con strumentazioni specifiche per gli atleti delle fasce assolute e giovanili delle discipline di endurance (mezzofondo, fondo, marcia e maratona).

Sono stati eseguiti c.ca 180 esami di diagnostica strumentale (inclusi esami sostenuti direttamente dagli atleti). Acquisito materiale medicale e paramedicale (pronto intervento, valutazioni da campo, materiale fisioterapico spec.) per medici e fisioterapisti che seguono le Squadre Nazionali in occasione di raduni tecnici organizzati, Incontri Internazionali.

La Federazione ha eseguito c.ca 450 controlli antidoping, in occasione di manifestazioni istituzionali, meeting e corse nazionali ed internazionali, record nazionali, controlli fuori competizioni, etc. Le strategie d'intervento del settore sanitario federale sono sempre state mirate al contenimento delle spese con un significativo utilizzo delle strutture pubbliche o strutture convenzionate.

Seguendo le direttive del CONI sul contenimento dei costi, le minori risorse economiche messe a disposizione per l'attività 2012, hanno condizionato le strategie di intervento orientate, quindi, in maniera prioritaria a favore degli atleti.

Progetto Centri Federali

Per l'attività tecnica 2012 la Federazione ha applicato una politica di largo utilizzo dei Centri Federali.

L'intento è stato quello di rafforzare la collaborazione con il Coni, disponendo così dei Centri di Preparazione Olimpica, sia per gli atleti top, che per quelli delle categorie giovanili.

Tali strutture sono fornite di supporti logistici e attrezzature medico - fisioterapiche che ne fanno sedi particolarmente consone all'attività di preparazione di alto livello.

Progetto Attività Tecnica Territoriale

Il 2012 è stato un anno molto intenso sotto il profilo degli avvenimenti internazionali che ha avuto il suo culmine nei Campionati Mondiali Juniores di Barcellona.

L'attività svolta è stata imperniata soprattutto alla preparazione di questa manifestazione, non trascurando però le altre competizioni di grande rilievo come:

l'Incontro Internazionale Juniores di Lanci e Marcia, il triangolare ITA-FRA-GER, i Meeting di Lucerna e Losanna, il Cross di Elgoibar e il Brixia Meeting.

Durante l'anno l'Area Tecnica ha effettuato undici raduni nazionali (varie specialità) coinvolgendo circa 112 atleti con i loro allenatori.

Per le attività tecniche riservate agli atleti inseriti negli elenchi delle macro aree, sono stati realizzati sette raduni che hanno interessato circa 154 atleti con i loro allenatori e i tecnici delle strutture regionali.

Sono state fatte anche attività di controllo per settore (varie Specialità), che hanno interessato sei atleti e otto tecnici.

Consueto appuntamento dell'attività territoriale è stato il raduno nazionale estivo di Camerino 26-30/8, nel quale sono stati convocati 70 atleti, 39 tecnici, un medico e due fisioterapisti.

Per una migliore attuazione delle attività sono state svolte tre riunioni di programmazione tecnica (Formia 27-28/10 – San Vincenzo 27-28/10 – Schio 27-28/10) e una riunione con i Fiduciari Tecnici Regionali a Roma 13/10.

Progetto Azzurro

Al fine di garantire lo sviluppo, la crescita e la valorizzazione degli atleti, la Federazione ha approvato un progetto mirato con valenza pluriennale. Il progetto ha interessato diciassette ragazzi under 20, ponendosi come strumento naturale di collegamento con gli Under 23.

Le attività del progetto si sono concretate con l'effettuazione di raduni nazionali utilizzando le sedi di Castel Porziano, Formia, San Vincenzo e Schio nei periodi 3-7/1; 4-7/4.

Sono stati realizzati inoltre raduni nazionali e controlli tecnici.

Sono state garantite la partecipazione degli atleti del Progetto alle attività organizzate con le macro aree.

La Federazione, per una migliore attuazione delle attività, ha organizzato anche riunioni di programmazione tecnica a Formia, San Vincenzo e Schio 27-28/10 alle quali hanno preso parte i tecnici degli atleti del progetto e i tecnici della struttura federale.

Per la crescita tecnica di questi atleti è stata predisposta la partecipazione a meeting in Italia e all'estero, tra i più importanti ricordiamo il Cross di Elgoibar, il Meeting di Nottwill, Losanna e il Brixia Meeting.

➤ AREA ORGANIZZAZIONE

- Prog. 237 Informatica
- Prog. 246 Impianti
- Prog. 247 Gruppo Giudici Gara
- Prog. 253 Manifestazioni
- Prog. 255 Master
- Prog. 259 Contributi Attività Sportiva
- Prog. 262 Comitati Regionali

Progetto Informatica

L'Ufficio Informatica ha garantito la funzionalità del Sistema Informatico ed Informativo della Federazione attraverso la fornitura di servizi di assistenza e manutenzione agli applicativi, ai sistemi operativi ed alle apparecchiature che ne fanno parte integrante inclusi i Server dell'Area Internet. La fornitura di tali servizi ha consentito interventi rapidi per l'adeguamento dei software alle modifiche Normative e Regolamentari e l'implementazione di nuove funzioni all'insorgere di nuove esigenze operative.

Impianti

L'attività del settore ha garantito le attività funzionali ed istituzionali federali con controlli ed omologazioni impianti, emanazione della circolare.

Gruppo Giudici Gare

Il quarto anno di mandato è stato caratterizzato dal consolidamento dei percorsi e degli obiettivi che il Fiduciario Nazionale e la Commissione Tecnica nazionale GGG hanno perseguito anche in funzione della conclusione del loro mandato.

In particolare l'attività svolta è stata caratterizzata dalle seguenti iniziative:

- riunioni del Consiglio Nazionale, Commissione Tecnica Nazionale e Gruppi Tecnici di Lavoro; convocazioni di giudici nazionali a 92 manifestazioni nazionali ed internazionali;
- convocazioni giudici Self Crono e giudici misuratori geodimeter;
- progetto "Giovani dalle regioni";
- misurazione ed omologazione di percorsi di gare su strada e montagna;
- convocazioni del delegato antidoping alle manifestazioni indicate dal settore sanitario;
- si è proceduto alle verifiche quadriennale Art. 26 Regolamento GGG, sono stati effettuati stage formativi, esami finali per corsi regionali già avviati nel 2011, corsi di specializzazione nazionale ed esami finali per UTO-UTCNS e GMN già avviati nel 2011, corso formazione Self-Crono, per n° 7 sessioni di esame ed infine è stata regolarmente svolta la Convention dei Fiduciari regionali e provinciali GGG;
- a seguito delle modifiche IAAF al R.T.I. si è reso necessario la ristampa dell'edizione italiana, curata dal GGG nella traduzione e nell'implementazione di alcune sezioni;
- l'Aula Virtuale è stata implementata con ulteriori lezioni specialistiche;

Manifestazioni

Le manifestazioni inserite nella fascia dei TOP EVENTS FIDAL sono quei Campionati Federali ai quali la Federazione dedica una particolare attenzione curando al meglio le esigenze degli organizzatori, con i quali ha stabilito uno stretto contatto di collaborazione. Il personale federale ha fornito la propria consulenza ed assistenza durante lo svolgimento dei Campionati, alle società organizzatrici e ai Comitati Regionali con un obiettivo unico, ossia elevare lo standard qualitativo delle manifestazioni e proseguire nella formazione delle figure coinvolte nel processo organizzativo e nell'uso sempre più capillare delle tecnologie informatiche (SIGMA).

Anche nel 2012 la gestione tecnico-organizzativa dei principali Campionati Federali è stata affidata a Fidal Servizi che, con il coordinamento della Fidal, ha supportato l'organizzazione dei 11 Campionati Federali Top.

- | | |
|---|-------------------------|
| ✓ CDS di Corsa Campestre e Campionati Italiani Individuali e per Regione di Corsa Campestre Cadetti/e | Correggio |
| ✓ Campionati Italiani Individuali di Corsa Campestre | Borgo Valsugana |
| ✓ Campionati italiani Individuali Indoor All/Jun | Ancona |
| ✓ Campionati Italiani Assoluti e Promesse | Ancona |
| ✓ Campionati Italiani Individuali su pista J/P | Misano Adriatico |
| ✓ Giochi Sportivi Studenteschi | Roma |
| ✓ Campionati Italiani Individuali Assoluti su Pista | Bressanone |
| ✓ Campionati Italiani Individuali su Pista Allievi/e | Milano |
| ✓ CDS Assoluto su Pista Finale A Oro | Modena |
| ✓ Campionati Italiani Individuali su Pista Master | Comacchio |
| ✓ Campionati Italiani Individuali e per Regioni Cadetti/e | Jesolo |

E' stata curata come negli anni precedenti la pubblicazione delle Norme che regolano l'Attività con la stampa del Vademecum Attività 2012.

Agli organizzatori delle manifestazioni nazionali ed internazionali presenti nel calendario agonistico federale 2012, inserite nei palinsesti televisivi della Rai, sono stati erogati i contributi per i diritti televisivi.

Master

Le categorie degli atleti master sono diventate nel corso degli anni una positiva realtà sia per il notevole incremento dei tesserati, sia per la costante crescita quantitativa e qualitativa dell'attività svolta in ambito nazionale ed internazionale.

Nel corso del 2012 le iniziative più significative sono state le seguenti:

Supporto rivolto ai Campionati Italiani intervenendo direttamente in 7 Campionati (indoor, corsa campestre, pista individuali, campionato di società su pista, corsa in montagna, maratona e mezza maratona);

Supporto rivolto agli atleti italiani partecipanti ai Mondiali che si sono svolti a Jyvaskyla in Finlandia ;

Partecipazione alle attività istituzionali della lotta;

Riunioni con i delegati EWAA;

Intervento a favore degli atleti iscritti alle manifestazioni internazionali, con distribuzione di materiale sportivo;

Erogazione di contributi alle società partecipanti ai Campionati di Società, in attuazione degli specifici regolamenti .

Sostegno alle Società Sportive

Le attività sono finalizzate al sostegno delle società sportive proseguendo come per gli anni passati con

- ✓ I contributi per il **Progetto “qualità-continuità”**, avente lo scopo di premiare le migliori 50 società maschili e 50 società femminili, che abbiano ottenuto risultati di rilievo con i migliori 8 atleti appartenenti a tutte le categorie federali;
- ✓ I contributi alle società con Atleti che nel corso della stagione agonistica 2012 abbiano vestito la maglia azzurra nelle nazionali assolute, promesse e juniores;
- ✓ I contributi di classifica, determinati da una speciale classifica per le società nei campionati individuali juniores, promesse, e allievi, sia maschili sia femminili.

Comitati Regionali

Il risultato d'esercizio 2012, pari a € 70.419,76 (al netto di 157.036,11 € di immobilizzazioni materiali) in lieve peggioramento rispetto al 2011, comunque in utile, nonostante la situazione economica generale, che si è aggravata nell'ultimo anno.

Rispetto ai prospetti del conto economico relativo all'Organizzazione Territoriale, è indispensabile effettuare la seguente riconciliazione dei dati di bilancio:

RISULTATO ECONOMICO DA BILANCIO	-356.377,80
TRASFERIMENTI DA FIDAL CENTRALE	610.279,08
ACQUISTI IN C/CAPITALE	-157.036,11
INTERESSI ATTIVI	18.018,69
ONERI/PROVENTI STRAORDINARI	-44.464,10
AVANZO ECONOMICO CC.RR.	+ 70.419,76

RICAVI

Le risorse complessive dei Comitati Regionali ammontano ad € 7.547.511,42 (comprensivi dei proventi straordinari e finanziari) rispetto ad € 7.598.918,05 del 2011, con un decremento di € 51.406,63 pari al 0,67%.

L'analisi dei ricavi degli Organi Territoriali evidenzia la seguente situazione:

- il sostegno diretto della Federazione centrale all'attuazione dei programmi di attività dei Comitati Regionali e Provinciali evidenzia un valore di € 610.279,08. Includendo le risorse assegnate per le attività delegate (Indoor e Londra 2012) il contributo federale si assesta sul valore di € 1.094.279,08 rispetto ad € 1.217.008,72. Il sostegno della Federazione si manifesta anche nell'attribuzione al territorio della competenza di acquisire una consistente parte delle quote associative, notevolmente incrementate in termini assoluti (da € 4.053.420,37 del 2011 ad € 4.539.044,66 del 2012, con un incremento di € 485.624,29).
- la capacità di autofinanziamento dei Comitati Regionali, escluse le quote sopra menzionate, rimane in pratica costante, premiando l'abilità dei Comitati a coinvolgere il territorio e a farsi riconoscere come punto di riferimento della comunità. Nonostante la grave crisi economica del Paese, i Comitati Regionali hanno confermato i valori dei ricavi propri del 2011 pari ad € 666.505,10 rispetto al € 672.733,13 del 2012, in pratica costanti, mentre c'è stata una diminuzione dei ricavi provenienti dai contributi degli Enti Locali €1.468.076,00 nel 2011 ed € 1.139.231,37 nel 2012, -22%. La notevole incidenza percentuale di queste due fonti di finanziamento, che si attestano rispettivamente sul valore del 10,59%, per i ricavi propri e del 17,93% per quelli provenienti dagli Enti Locali, con un'incidenza complessiva del 28,52% sui ricavi dei Comitati, dimostra che la strategia di decentramento messa in atto dalla Federazione è efficace, in quanto tali risorse sarebbero difficilmente colte da una gestione diretta della Federazione.

E' importante precisare che il sostegno complessivo della Fidal ai Comitati Territoriali, oltre all'importo di € 1.094.279,08, come per i precedenti due esercizi, è rappresentato da ulteriori € 70.000,00, relativi all'assorbimento della somma di € 210.000,00, erogata dalla Federazione centrale a favore del Comitato Regionale Lazio, per i lavori di miglioramento effettuati sull'impianto "Paolo Rosi" (vedi nota integrativa ad "immobilizzazioni immateriali").

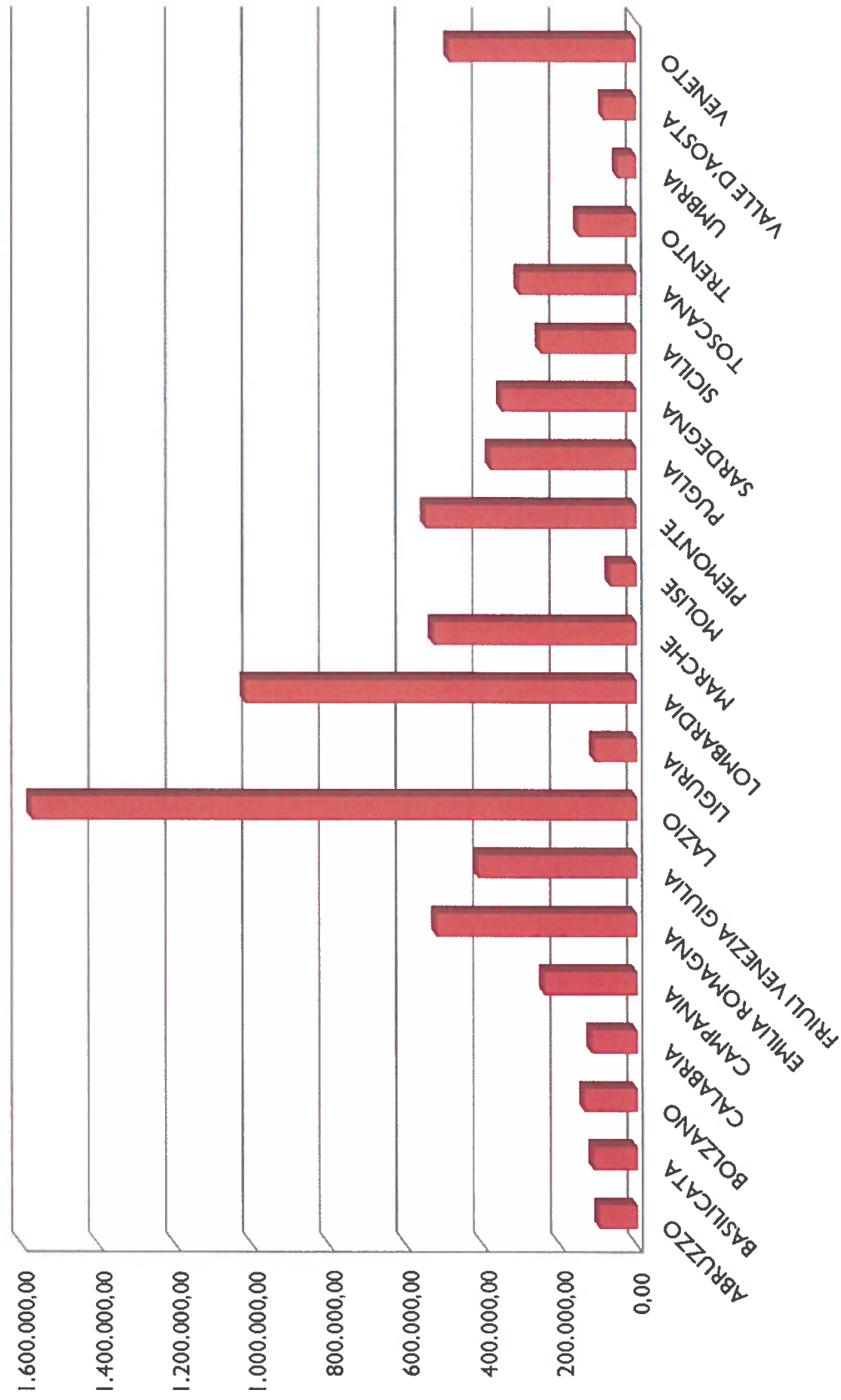
Si precisa altresì che i prospetti di seguito riportati sono una rappresentazione "politica" delle risorse, pertanto, possono evidenziare delle lievi differenze, comunque irrilevanti rispetto al dato statistico.

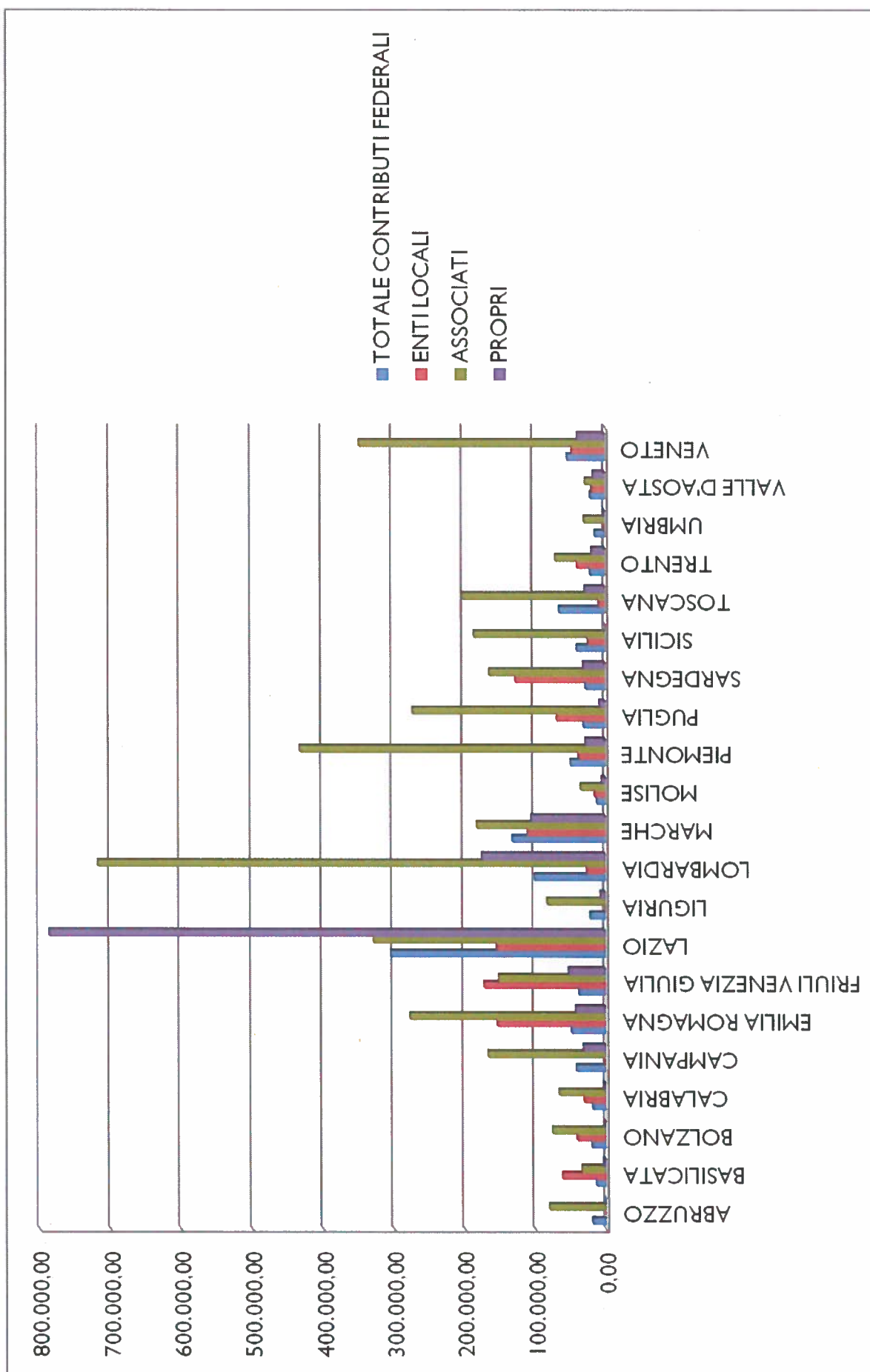
**FONTI DI FINANZIAMENTO DEI COMITATI REGIONALI
(INCLUSE LE RISORSE ASSEGNATE PER L'ATTIVITA' DELEGATA – INDOOR E LONDRA 2012)**

REGIONE	TRASFERIMENTI FEDERALI	INDOOR	LONDRA 2012	TOTALE CONTRIBUTI FEDERALI	ENTI LOCALI	ASSOCIATI	PROPRI	TOTALE
ABRUZZO	9.847,27	0,00	9.451,55	19.298,82	0,00	79.803,50	257,69	99.360,01
BASILICATA	7.232,01	0,00	6.518,37	13.750,38	61.889,76	34.035,50	4.315,51	113.991,15
BOLZANO	10.310,52	0,00	9.955,08	20.265,60	40.683,54	75.294,25	1.386,93	137.630,32
CALABRIA	10.701,31	0,00	7.989,85	18.691,17	30.540,90	65.935,50	3.880,87	119.048,44
CAMPANIA	16.579,99	13.000,00	11.930,09	41.510,08	2.071,00	166.221,00	31.479,90	241.281,98
EMILIA ROMAGNA	23.731,75	4.000,00	20.866,51	48.598,26	153.345,48	276.673,05	42.105,83	520.722,62
FRIULI VENEZIA GIULIA	13.439,18	9.000,00	15.611,23	38.050,42	171.947,00	151.136,50	51.875,93	413.009,85
LAZIO	284.760,21	2.500,00	16.970,27	304.230,48	154.222,19	328.582,14	786.466,95	1.573.501,76
LIGURIA	10.538,93	0,00	11.152,80	21.691,73	0,00	81.888,50	6.889,04	110.469,27
LOMBARDIA	45.389,88	12.000,00	42.860,48	100.250,36	26.274,38	717.717,21	174.426,06	1.018.668,01
MARCHE	12.415,73	105.500,00	13.372,24	131.287,97	109.904,20	181.892,48	104.886,14	527.970,79
MOLISE	6.387,14	0,00	5.868,18	12.255,33	15.602,95	34.949,00	5.714,00	68.521,28
PIEMONTE	27.688,01	0,00	21.282,05	48.970,06	37.895,59	432.451,20	28.362,17	547.679,02
PUGLIA	19.330,18	0,00	11.020,80	30.350,99	68.534,29	272.262,00	8.311,07	379.458,35
SARDEGNA	17.309,47	0,00	10.703,04	28.012,52	126.956,41	163.931,50	31.235,12	350.135,55
SICILIA	25.740,90	0,00	14.198,42	39.939,32	24.103,27	185.507,66	0,00	249.550,25
TOSCANA	19.857,71	24.000,00	20.832,29	64.690,01	9.169,00	201.923,00	28.902,90	304.684,91
TRENTO	11.074,39	500,00	9.466,22	21.040,61	39.729,83	70.030,50	18.866,28	149.667,22
UMBRIA	6.761,76	0,00	7.916,52	14.678,28	1.200,00	29.894,00	2.415,85	48.188,13
VALLE D'AOSTA	5.607,93	9.500,00	5.843,74	20.951,67	18.708,00	28.095,16	17.004,49	84.759,32
VENETO	22.932,40	4.000,00	26.190,24	53.122,64	46.453,58	348.036,00	38.958,59	486.570,81
TOTALI	607.636,67	184.000,00	300.000,00	1.091.636,67	1.139.231,37	3.926.259,65	1.387.741,32	7.544.869,01

NOTA: PER COMPLETEZZA DI INFORMAZIONE SONO STATE INSERITE ANCHE LE SOMME STANZIATE DALLA FEDERAZIONE ED EROGATE PREVIA RENDICONTAZIONE FINALIZZATE ALL'ATTIVITA' DELEGATA TECNICA "LONDRA 2012" E A QUELLA "INDOOR", IN QUANTO REALIZZATE IN PARTERSHIP CON LA FEDERAZIONE CENTRALE E IN STRETTO RACCORDO CON I SUOI PROGETTI TECNICI.

TOTALE RICAVI 2012





COSTI

I costi complessivi dell'esercizio 2012 sono pari ad € 7.477.055,66 (comprensivi delle attività delegate, degli investimenti e degli oneri straordinari), a fronte di € 6.957.722,80, con un aumento di € 519.332,86.

I dati sotto riportati evidenziano i seguenti aspetti:

- I costi di funzionamento degli Organi territoriali sono aumentati rispetto all'anno precedente, sia in termini assoluti (da € 1.521.219,05 del 2011 ad € 1.564.068,82 del 2012, con un aumento di € 42.849,77) sia in percentuale (dal 22,46% del 2011 al 23,99% del 2012). Ciò può essere spiegato con l'aumento del costo della vita (inflazione annua, 3%) e con le spese sostenute per l'organizzazione delle assemblee elettive;
- I costi per l'attività sportiva evidenziano un valore di € 2.592.032,72 rispetto ad € 2.383.447,45 del 2011, con un incremento di € 208.585,27; in percentuale si attestano al 34,67% rispetto al 34,26% del 2011, a ulteriore conferma che, nonostante il momento difficile, l'organizzazione, gestione e controllo delle manifestazioni, ai vari livelli, continua ad essere un punto di forza per l'organizzazione territoriale della FIDAL;
- I costi per l'attività tecnico-agonistica autonoma, evidenzia un valore di € 1.789.312,44 rispetto ad € 1.658.657,53 del 2011 con un aumento di € 130.654,91; in percentuale si attestano al 23,93% rispetto al 23,84% del 2011. Includendo le attività tecniche delegate (indoor e Londra 2012) i costi raggiungono l'importo di € 2.273.312,44 rispetto ad € 2.188.583,23 del 2011, con un aumento di € 84.729,21, dimostrando la capacità di investimento dei Comitati; in percentuale si attestano al 30,40% rispetto al 31,46% del 2011 (diminuzione dovuta alla contrazione della spesa per la gestione delegata);
- I costi per la gestione degli impianti sportivi, restano sostanzialmente stabili ed evidenziano un valore di € 817.670,46 (compresi investimenti) rispetto ad € 822.945,21, con un decremento di € 5.274,75; in percentuale si attestano al 10,94% rispetto all'11,83% del 2011, dovuto anche alla fine della concessione della gestione del Polo Atletico Udinese.

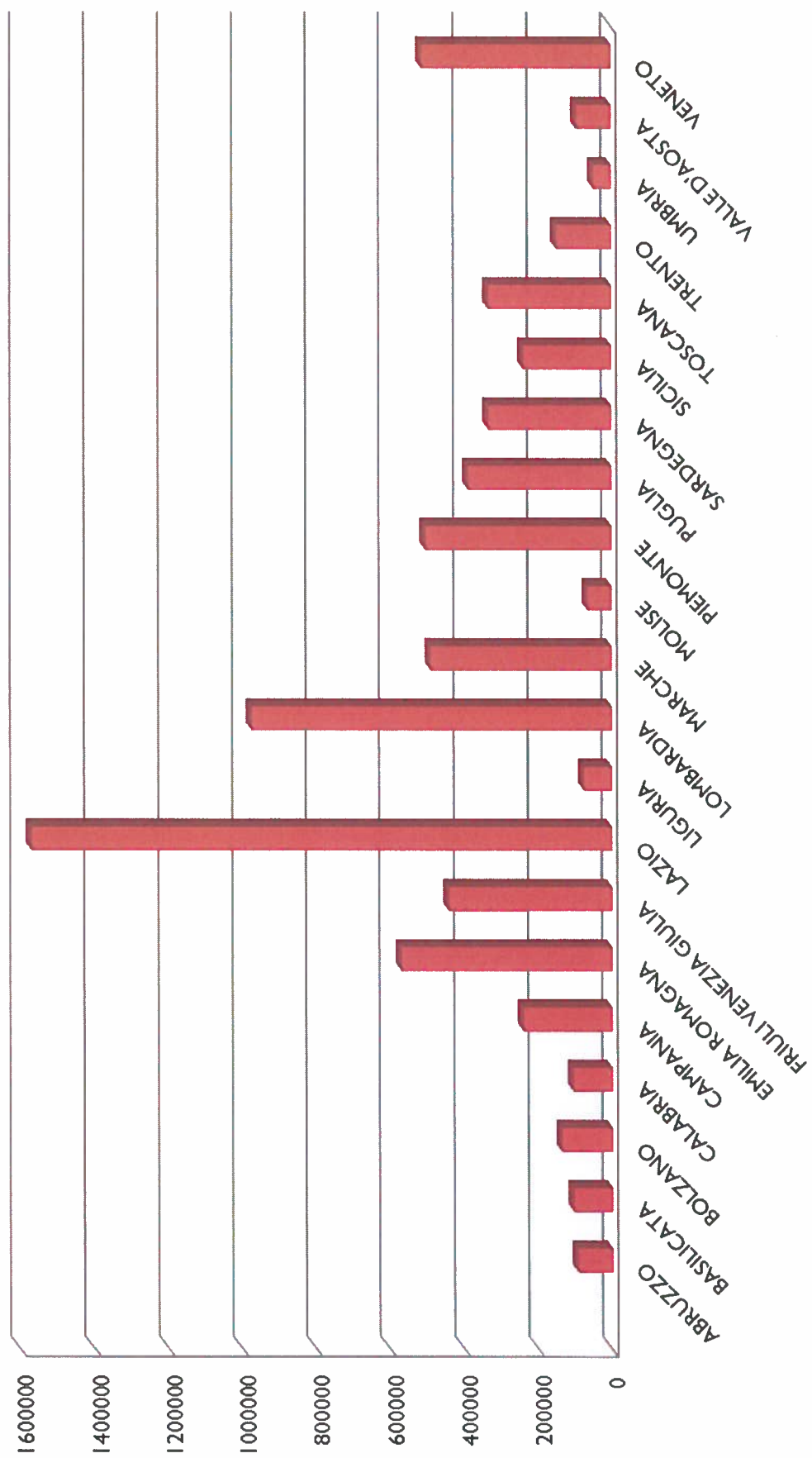
Come per i ricavi, si precisa che i prospetti di seguito riportati sono una rappresentazione "politica" dei costi, pertanto, possono evidenziare delle lievi differenze, comunque irrilevanti rispetto al dato statistico.

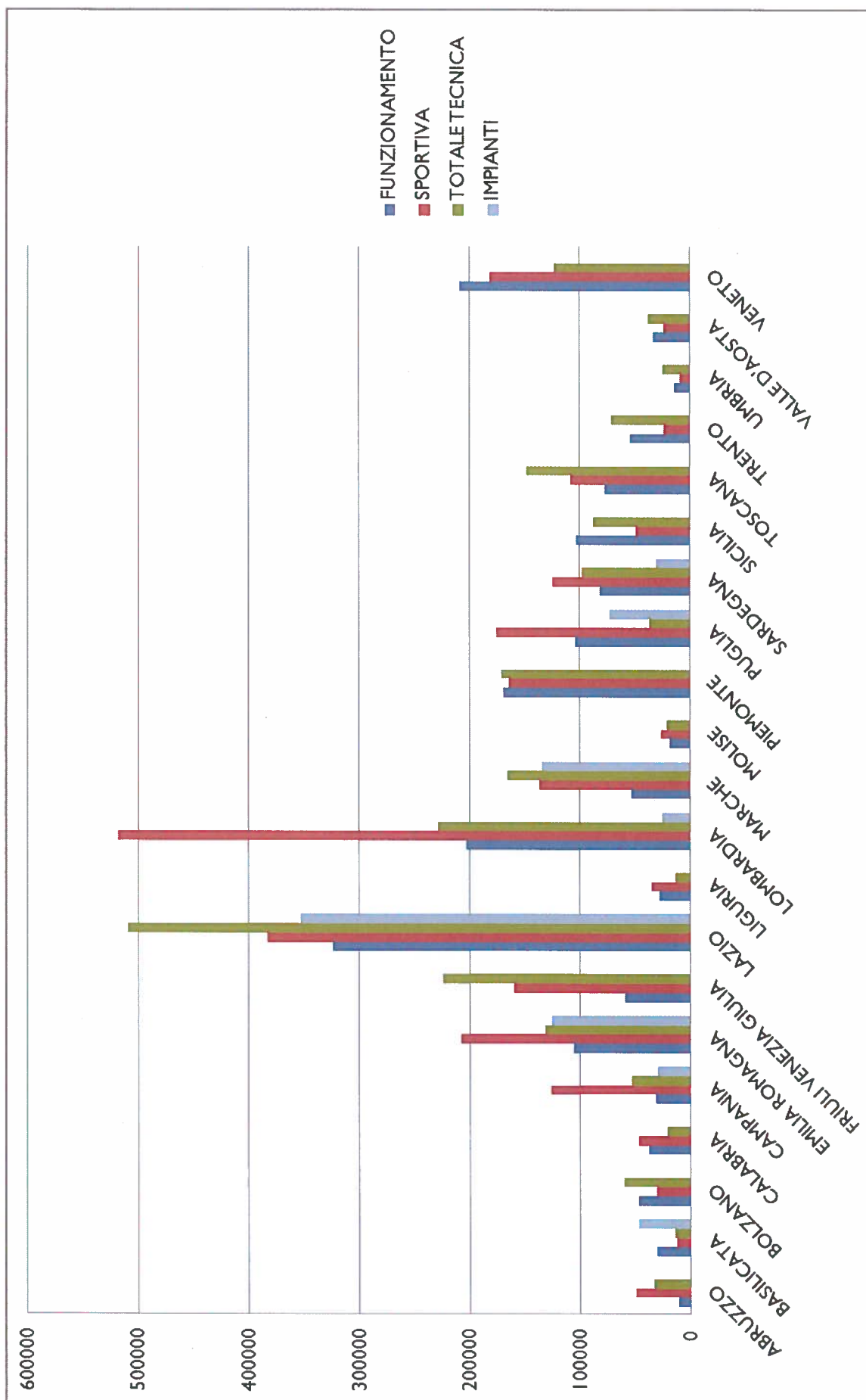
**COSTI DEI PROGRAMMI DI ATTIVITA' DEI COMITATI REGIONALI
(INCLUDE LE RISORSE ASSEGNATE PER L'ATTIVITA' DELEGATA – INDOOR E LONDRA 2012)**

REGIONE	TRASFERIMENTI FEDERALI	INDOOR	LONDRA 2012	TOTALE CONTRIBUTI FEDERALI	ENTI LOCALI	ASSOCIATI	PROPRI	TOTALE
ABRUZZO	9.847,27	0,00	9.451,55	19.298,82	0,00	79.803,50	257,69	99.360,01
BASILICATA	7.232,01	0,00	6.518,37	13.750,38	61.889,76	34.035,50	4.315,51	113.991,15
BOLZANO	10.310,52	0,00	9.955,08	20.265,60	40.683,54	75.294,25	1.386,93	137.630,32
CALABRIA	10.701,31	0,00	7.989,85	18.691,17	30.540,90	65.935,50	3.880,87	119.048,44
CAMPANIA	16.579,99	13.000,00	11.930,09	41.510,08	2.071,00	166.221,00	31.479,90	241.281,98
EMILIA ROMAGNA	23.731,75	4.000,00	20.866,51	48.598,26	153.345,48	276.673,05	42.105,83	520.722,62
FRIULI VENEZIA GIULIA	13.439,18	9.000,00	15.611,23	38.050,42	171.947,00	151.136,50	51.875,93	413.009,85
LAZIO	284.760,21	2.500,00	16.970,27	304.230,48	154.222,19	328.582,14	786.466,95	1.573.501,76
LIGURIA	10.538,93	0,00	11.152,80	21.691,73	0,00	81.888,50	6.889,04	110.469,27
LOMBARDIA	45.389,88	12.000,00	42.860,48	100.250,36	26.274,38	717.717,21	174.426,06	1.018.668,01
MARCHE	12.415,73	105.500,00	13.372,24	131.287,97	109.904,20	181.892,48	104.886,14	527.970,79
MOLISE	6.387,14	0,00	5.868,18	12.255,33	15.602,95	34.949,00	5.714,00	68.521,28
PIEMONTE	27.688,01	0,00	21.282,05	48.970,06	37.895,59	432.451,20	28.362,17	547.679,02
PUGLIA	19.330,18	0,00	11.020,80	30.350,99	68.534,29	272.262,00	8.311,07	379.458,35
SARDEGNA	17.309,47	0,00	10.703,04	28.012,52	126.956,41	163.931,50	31.235,12	350.135,55
SICILIA	25.740,90	0,00	14.198,42	39.939,32	24.103,27	185.507,66	0,00	249.550,25
TOSCANA	19.857,71	24.000,00	20.832,29	64.690,01	9.169,00	201.923,00	28.902,90	304.684,91
TRENTO	11.074,39	500,00	9.466,22	21.040,61	39.729,83	70.030,50	18.866,28	149.667,22
UMBRIA	6.761,76	0,00	7.916,52	14.678,28	1.200,00	29.894,00	2.415,85	48.188,13
VALLE D'AOSTA	5.607,93	9.500,00	5.843,74	20.951,67	18.708,00	28.095,16	17.004,49	84.759,32
VENETO	22.932,40	4.000,00	26.190,24	53.122,64	46.453,58	348.036,00	38.958,59	486.570,81
TOTALI	607.636,67	184.000,00	300.000,00	1.091.636,67	1.139.231,37	3.926.259,65	1.387.741,32	7.544.869,01

NOTA: PER COMPLETEZZA DI INFORMAZIONE SONO STATE INSERITE ANCHE LE SOMME STANZIATE DALLA FEDERAZIONE ED EROGATE PREVIA RENDICONTAZIONE FINALIZZATE ALL'ATTIVITA' DELEGATA TECNICA "LONDRA 2012" E A QUELLA "INDOOR", IN QUANTO REALIZZATE IN PARTERSHIP CON LA FEDERAZIONE CENTRALE E IN STRETTO RACCORDO CON I SUOI PROGETTI TECNICI.

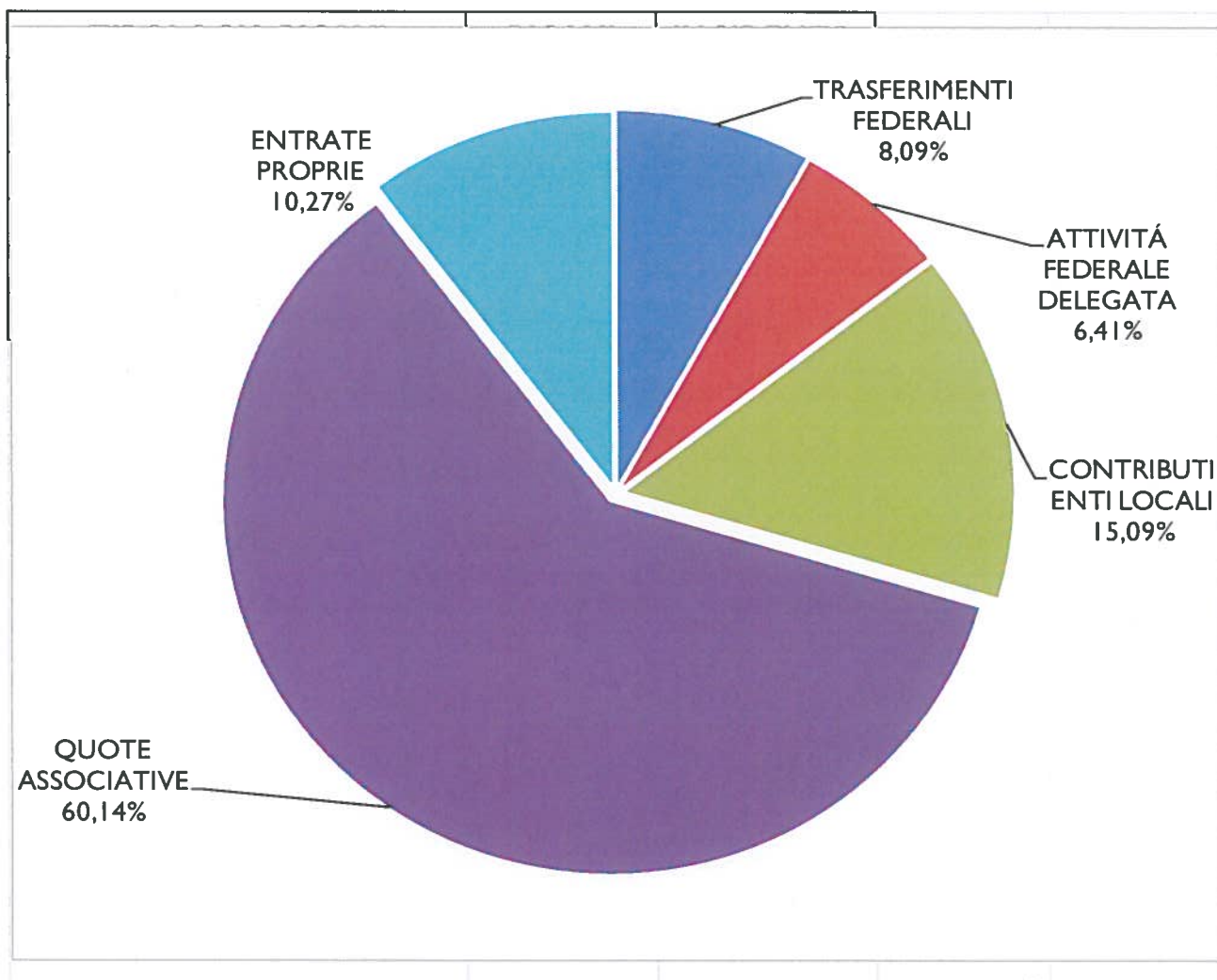
TOTALE COSTI 2012





QUADRO DI SINTESI DEI RICAVI

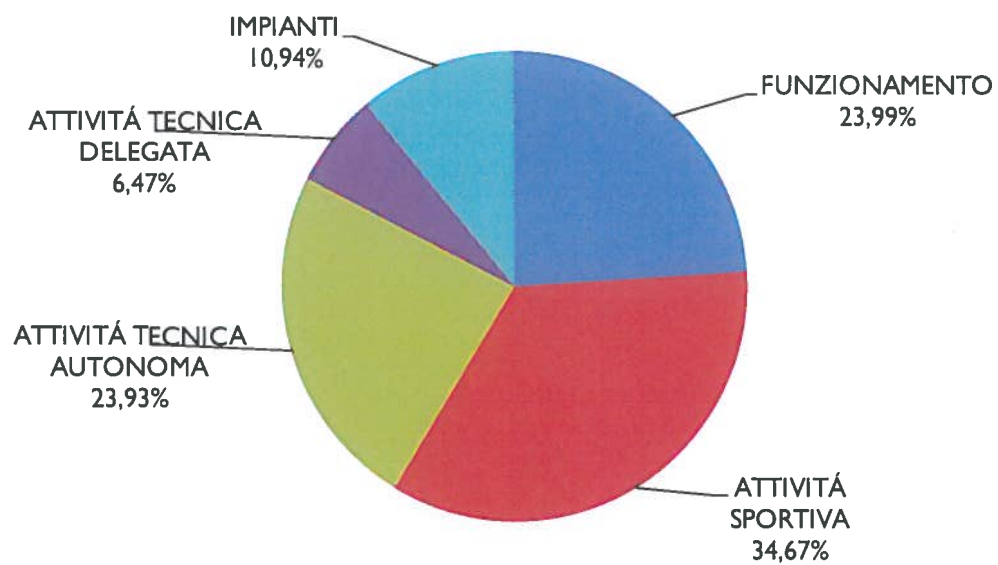
TIPOLOGIA RICAVI	RICAVI	INCIDENZA
TRASFERIMENTI FEDERALI	610.279,08	8,09%
ATTIVITÀ FEDERALE DELEGATA	484.000,00	6,41%
CONTRIBUTI ENTI LOCALI	1.139.231,37	15,10%
QUOTE ASSOCIATIVE	4.539.044,66	60,13%
ENTRATE PROPRIE (compresi proventi straordinari e finanziari)	774.956,31	10,27%
TOTALE	7.547.511,42	100,00%



QUADRO DI SINTESI DEI COSTI

TIPOLOGIA COSTI	COSTI	INCIDENZA
FUNZIONAMENTO	1.794.040,04	23,99%
ATTIVITÀ SPORTIVA	2.592.032,72	34,67%
ATTIVITÀ TECNICA AUTONOMA	1.789.312,44	23,93%
ATTIVITÀ TECNICA DELEGATA	484.000,00	6,47%
IMPIANTI	817.670,46	10,94%
TOTALE	7.477.055,66	100,00%

IMMOBILIZZAZIONI MATERIALI	157.036,11
-----------------------------------	-------------------



➤ AREA INTERNAZIONALE

- Prog. 230 Marketing
- Prog. 252 Internazionale
- Prog. 256 Promozione Sportiva
- Prog. 257 Internazionale e Grandi Eventi
- Prog. 264 Golden Gala

Marketing

A fronte delle crescenti difficoltà della Federazione di commercializzare l'immagine legata ai propri atleti Top ed ai Campionati nazionali, sia per fattori di natura tecnica che per fattori legati alla profonda crisi internazionale che ha investito il sistema economico, l'Area Marketing, avvalendosi della collaborazione dell'Area Comunicazione, ha deciso di destinare le proprie risorse alla progettazione e realizzazione di un programma federale rivolto alla base numericamente più rilevante di tesserati delle categorie master e giovanili, puntando sulla valenza dell'atletica leggera come sport per il benessere e la forma fisica, tema a cui i consumatori e le aziende sono sempre più sensibili.

Il progetto ha visto il lancio di un sito web ricco di contenuti dedicati, con una base utenti in forte crescita (specie nell'ultimo trimestre), e la creazione di profili social media sempre più seguiti (in particolare Facebook), suscitando l'interesse di diverse aziende che stanno monitorando il progetto con lo scopo di un possibile investimento strategico.

Il settore ha inoltre continuato a curare gli aspetti dell'attività di marketing tradizionale legata alle manifestazioni nazionali: l'implementazione dei diritti dei partner federali, gli allestimenti pubblicitari e la supervisione dei materiali promozionali prodotti dai comitati organizzatori.

Le Squadre Nazionali

L'attività agonistica delle Squadre Nazionali si è svolta in funzione dell'impegno principale del quadriennio rappresentato dai Giochi Olimpici di Londra 2012 per gli atleti della categoria assoluta, e dei Campionati Mondiali Juniores di Barcelona 2012 per quelli della categoria Juniores.

Gli impegni agonistici dei Campionati e degli Incontri Internazionali sono stati realizzati con lo scopo di seguire il più possibile il lavoro tecnico fatto dagli atleti nelle loro sedi abituali di allenamento onorando al massimo la presenza della Squadra Italiana. L'unica attività non realizzata è stata quella relativa alla partecipazione all'incontro U19 previsto in Francia non più svolto per problematiche organizzative del Comitato Organizzatore Locale.

Tutte le attività previste dalle squadre nazionali si sono svolte con il più alto standard tecnico-organizzativo in relazione al budget a disposizione.

Le attività svolte

Attività	Descrizione
Incontro U20 Indoor + U23 Lanci Val de Reuil (FRA)	Esperienza a livello internazionale dei migliori atleti U20 e U23
Campionati Mondiali Indoor Istanbul (TUR)	Partecipazione dei migliori atleti italiani al principale evento della stagione indoor in vista dei Giochi Olimpici
Coppa Europa Lanci Bar (MNE)	Confronto dei migliori atleti italiani nel panorama europeo
Incontro Marcia U20 + Assoluti Podebrady (CZE)	Esperienza a livello internazionale dei migliori atleti U20 al fianco degli atleti top categoria assoluta
Coppa del Mondo Marcia Saransk (RUS)	Partecipazione dei migliori marciatori italiani al principale evento della stagione in vista dei Mondiali di Daegu
Coppa Europa 10.000 m Bilbao (ESP)	Confronto dei migliori atleti italiani del mezzofondo in vista dei Giochi Olimpici di Londra
Meeting Int.le Juniores Manheim (GER)	Esperienza a livello Internazionale dei migliori atleti U20 in vista dei Mondiali Juniores di Barcellona
Campionati Europei	Confronto dei migliori atleti italiani nel panorama europeo

Helsinki (FIN)	
Challenge WMRA Allievi Corsa in Montagna	Esperienza a livello internazionale dei migliori atleti U18 corsa in montagna
Campionati Europei Corsa In Montagna	Confronto della migliore squadra italiana di corsa in montagna nel panorama europeo
Campionati Mondiali Juniores Barcelona (ESP)	Confronto dei migliori atleti italiani U20 nel panorama mondiale
Giochi Olimpici Londra (GBR)	Principale evento della stagione 2012, partecipazione degli atleti italiani maggiormente competitivi nel panorama mondiale
Incontro Int.le U19	Esperienza a livello internazionale dei migliori atleti U19
Campionati Mondiali Corsa in Montagna Denizli (TUR)	Confronto della migliore squadra italiana di corsa in montagna nel panorama mondiale
Youth Diamond League Zurigo (SUI)	Confronto a livello internazionale dei migliori atleti italiani U23
Campionati Mondiali Mezzarotona Kavarna (BUL)	Confronto della migliore squadra italiana di corsa nel panorama mondiale
Incontro Corsa Jun –U23 Selestat (FRA)	Esperienza a livello internazionale dei migliori atleti delle categorie
Campionati Europei Cross Budapest (HUN)	Confronto dei migliori atleti italiani nel panorama europeo

Attività Internazionale

Nel corso del 2012 la Federazione ha partecipato a Convegni e Congressi degli Organismi sportivi internazionali previsti nell'anno 2012 in Italia e all'estero. Allo scambio cooperativo tra le federazioni di ESP-FRA-GER-ITA, denominato informalmente G4, si è aggiunta la federazione GBR, diventando così G5.

Nel mese di settembre è stato effettuato un sopralluogo a Mosca organizzato dal LOC dei Campionati Mondiali in programma a Mosca dal 10 al 18 agosto 2013.

Si è svolto a Roma il EVAA Council Meeting preceduto dalla Award Ceremony 2012 (premiazione dei 2 atleti Master M/F dell'anno) e nell'occasione la Fidal ha voluto premiare anche i due migliori atleti italiani Master M/F dell'anno, Graziano Morotti e Emanuela Baggiolini.

Si sono regolarmente svolte a Rieti e nella sede federale riunioni tecnico-organizzative e sopralluoghi, in vista dei Campionati europei juniores in programma a Rieti dal 18 al 21 Luglio 2013.

Compeed Golden Gala

La 32ª edizione del Compeed Golden Gala si è disputata giovedì 31 maggio, come di consueto allo Stadio Olimpico di Roma, dalle 19.30 alle 22.30.

L'Edizione 2012 del Compeed Golden Gala è stata la terza edizione dall'inizio del nuovo Circuito della Samsung Diamond League e della compartecipazione con la CONI Servizi.

La manifestazione ha avuto un buon successo tecnico ed organizzativo, grazie alla presenza dei migliori atleti del mondo per un totale di 220 partecipanti provenienti da 50 nazioni, con la presenza eccellente di Usain Bolt, per la seconda volta in Italia.

Grandissimo successo di pubblico, con più di 50.000 presenze, provenienti dall'estero, dal territorio nazionale, ma soprattutto dalle Province e dai Comuni del Lazio.

Le immagini del Compeed Golden Gala sono state trasmesse, in diretta o differita in tutto il mondo. In Italia la manifestazione è stata trasmessa in diretta su RAI3.

Molte sono state le attività messe in atto per promuovere la manifestazione. Oltre alle numerose uscite pubblicitarie su diversi giornali quotidiani e periodici e alla campagna di affissioni nella città sono state attuate iniziative dedicate a specifici gruppi organizzati di persone, tra le quali vanno evidenziate quelle in favore delle scuole, in particolare della città di Roma, dei cittadini di tutti i Comuni del Lazio, delle Società Sportive.

Il programma iniziale è stato seguito senza rilevanti scostamenti e la manifestazione ha raggiunto l'obiettivo primario del pareggio di bilancio, riscontrando anzi un utile.

AREA PRESIDENZA

- Prog. 228 Rivista Federale Atletica
- Prog. 241 Comunicazione
- Prog. 240 Casa Italia Atletica

Organizzazione conferenze stampa

Sono stati organizzati incontri con i Media sia in Italia sia all'estero in occasione ed a supporto delle manifestazioni ed attività federali, legate principalmente all'attività agonistica delle squadre nazionali.

Stampa comunicati

Realizzata la stampa dell'Annuario federale edizione 2012 (n. 3000 copie), contenente le informazioni statistiche relative alle attività relative alla stagione precedente, la storia delle manifestazioni, della Federazione, e le biografie aggiornate degli atleti.

Collaboratori

Come prassi, l'Area Comunicazione, al fine di svolgere in maniera idonea il suo compito istituzionale, si è avvalsa di prestazioni professionali occasionali, afferenti ai fini propri dell'area per i servizi fotografici delle maggiori manifestazioni nazionali ed internazionali, per le attività informatiche, ivi inclusa la fornitura e la gestione di tools relativi alle attività federali di socialnetworking e di giornalisti per la realizzazione dell'Annuario federale 2012.

Produzioni televisive

Di seguito, l'elenco delle produzioni televisive che la FIDAL ha realizzato direttamente nel corso dell'anno e le cui immagini sono state trasmesse dalla RAI:

Manifestazione	Sede	Data
Campionati Italiani giovanili indoor	Ancona	18-19 febbraio
Campionati Italiani Junior e Promesse	Misano A.	16-17 giugno
Campionati Italiani C.d.S. - Finale A	Modena	22-23 settembre

Realizzati i servizi di streaming live su web delle giornate di gara dei Campionati allievi/e, Firenze 29-30 settembre e dei Campionati cadetti/e, Jesolo 6-7 ottobre.

Atletica

La rivista federale è stata realizzata in sei numeri bimestrali, con una tiratura di 4.000 copie per numero.

Alla redazione hanno partecipato sia i più affermati giornalisti di atletica leggera nazionali sia nuovi giovani giornalisti. Destinatari dell'invio gli abbonati, le società affiliate, i partner FIDAL, Enti ed istituzioni.

Di seguito vengono riportate le tabelle riepilogative relative ai ricavi per fonti di finanziamento e i costi suddivisi per progetti 2012.

RICAVI PER FONTE DI FINANZIAMENTO 2012

C.O.N.I.	BUDGET INIZIALE 2012	VARIAZIONI	BUDGET FINALE 2012	CONSUNTIVATO
Contributo attività sportiva	992.228,24	-	992.228,24	992.228,24
Preparazione Olimpica	659.357,12	-	659.357,12	659.357,12
Preparazione Olimpica	2.978.642,71	86.000,00	3.064.642,71	3.064.642,71
Coni impianti	330.000,00	-	330.000,00	330.000,00
Risorse umane federali	781.436,73	-	781.436,73	781.809,96
Risorse umane ex coni	1.321.318,98	805.360,18	2.126.679,16	2.149.384,59
Progetti speciali	1.154.200,00	-	1.154.200,00	1.154.200,00
contributi straordinari	0,00	-	-	0,00
totali	8.217.183,78	891.360,18	9.108.543,96	9.131.622,62
SPONSOR/ DIRITTI				
Altre				45.307,06
Rai		190.000,00	190.000,00	205.000,00
IAAF / EAA	20.000,00	-	20.000,00	31.156,43
Sponsor Tecnico	266.590,00	-	266.590,00	266.590,00
Casa Italia Atletica	120.000,00	-	120.000,00	50.000,00
Ferrero	43.333,00	50.000,00	93.333,00	93.333,00
Groupama	40.000,00	- 22.000,00	18.000,00	18.000,00
Sponsor tecnico manti sint.	100.000,00	10.000,00	110.000,00	110.000,00
totali	589.923,00	228.000,00	817.923,00	819.386,49
ENTRATE G, GALA/Diamond				
IAAF / Diritti Televisivi	225.000,00	-	225.000,00	263.780,00
Rai	300.000,00	-	300.000,00	280.000,00
Regione Lazio	50.000,00	-	50000,00	
Comune di Roma	100.000,00	-	100000,00	33.058,00
Diversi	182.000,00	-	182.000,00	167.537,50
Biglietteria	200.000,00	-	200.000,00	273.260,50
Main Sponsor	250.000,00	-	250.000,00	0,00
Altre Sponsorizzazioni	850.000,00	-	850.000,00	865.436,00
Johnson & Johnson	250.000,00	-	250.000,00	250.000,00
totali	2.407.000,00	-	2.407.000,00	2.133.072,00
ENTRATE PROPRIE				
PROVENTI DIVERSI :				
omologazione impianti	100.000,00	-	100.000,00	106.200,41
albo manager	3.000,00	-	3.000,00	6.000,00
omologazione percorsi	25.000,00	-	25.000,00	18.900,00
abbonamenti e pubblicità	150.000,00	-	150.000,00	169.079,00
tasce fisse- ricorsi	25.000,00	-	25.000,00	41.960,00
vendita pubblicazioni	10.000,00	-	10.000,00	741,00
multe, sanzioni e ammende	3.000,00	-	3.000,00	33.780,00
antidoping	40.000,00	-	40.000,00	42.945,00
corsi tecnici	20.000,00	-	20.000,00	6.100,00
tasce gara	60.000,00	-	60.000,00	196.701,14
interessi attivi	10.000,00	-	10.000,00	16.204,02
recuperi e rimborsi	90.000,00	-	90.000,00	37.605,02
controprestazioni	230.000,00	-	230.000,00	323.883,27
quote affiliazione	65.000,00	-	65.000,00	77.265,00
altri proventi	34.934,00		34.934,00	45.494,52
quote di tesseramento	700.000,00	-	700.000,00	723.245,00
RICAVI PROPRI	4.919.044,00	-	4.919.044,00	6.450.867,44
totali	6.484.978,00	0,00	6.484.978,00	8.296.970,82
TOTALE	17.699.084,78	1.119.360,18	18.818.444,96	20.381.051,93

COSTI SUDDIVISI PER PROGETTI 2012

COD.	DESCRIZIONE PROGETTI FEDERALI	BUDGET INIZ.	VARIAZIONI	ASSESTATO	CONSUNTIVATO
	AREA FUNZIONAMENTO				
231	PERSONALE CONI, CONI EX ART. 30, FEDERALE	2.020.000,00	805.360,53	2.825.360,53	2.940.779,90
232	COLLABORATORI	115.000,00	19.300,00	134.300,00	125.159,55
233	ORGANI DI GESTIONE E REVISORI DEI CONTI	211.000,00	0,00	211.000,00	192.254,92
	SVOLGIMENTO ASSEMBLEA ELETTIVA	120.000,00	0,00	120.000,00	99.136,13
234	ORGANI DI GIUSTIZIA	6.000,00	0,00	6.000,00	5.741,89
236	ECONOMATO	140.000,00	0,00	140.000,00	103.478,76
238	TUTELA ASSICURATIVA	250.000,00	0,00	250.000,00	249.600,14
242	CONTABILITA'	237.500,00	0,00	237.500,00	208.210,21
	AMMORTAMENTI DA ACCANTONAMENTI DEL FUNZIONAMENTO	86.000,00	0,00	86.000,00	149.698,74
261	CONTROFATTURE	250.000,00	0,00	250.000,00	323.883,27
	TOTALE	3.435.500,00	824.660,53	4.260.160,53	4.397.943,51
	AREA TECNICA				
248	ATLETI	580.000,00	86.000,00	666.000,00	657.800,00
249	TECNICI	815.500,00	115.500,00	931.000,00	853.381,61
250	ATTIVITA' TECNICA	555.000,00	5.000,00	560.000,00	500.956,16
251	SANITARIO	440.000,00	44.925,00	484.925,00	505.517,50
254	CENTRI FEDERALI	45.000,00	-4.000,00	41.000,00	40.604,49
260	ATTIVITA' TECNICA TERRITORIALE	168.000,00	0,00	168.000,00	142.465,48
266	PROGETTO AZZURRO	120.000,00	0,00	120.000,00	107.015,26
	AMMORTAMENTI ATTIVITA' TECNICO SPORTIVA	0,00	0,00	0,00	136.789,64
	TOTALE	2.723.500,00	247.425,00	2.970.925,00	2.944.530,14
	AREA ORGANIZZAZIONE				
237	INFORMATICA	116.000,00	0,00	116.000,00	114.726,15
246	IMPIANTI	65.000,00	48.000,00	113.000,00	86.892,12
247	GRUPPO GIUDICI GARE	200.000,00	3.585,00	203.585,00	177.838,61
253	GESTIONE MANIFESTAZIONI	120.000,00	190.000,00	310.000,00	265.627,35
255	MASTER	59.000,00	2.000,00	61.000,00	59.083,84
259	CONTRIBUTI ATTIVITA' SPORTIVA	338.000,00	0,00	338.000,00	336.900,00
262	COMITATI REGIONALI TRASFERIMENTI	726.296,00	0,00	726.296,00	680.279,08
262	COMITATI REGIONALI	470.000,00	14.500,00	484.500,00	474.928,19
	TOTALE	2.094.296,00	258.085,00	2.352.381,00	2.196.275,34
	AREA INTERNAZIONALE				
230	MARKETING	70.000,00	0,00	70.000,00	61.118,73
252	INTERNAZIONALE	460.000,00	0,00	460.000,00	337.312,65
256	PROMOZIONE SPORTIVA	90.000,00	0,00	90.000,00	89.228,86
257	ATTIVITA' INTERNAZIONALE GRANDI EVENTI	35.000,00	0,00	35.000,00	20.131,01
264	GOLDEN GALA DIAMOND LEAGUE	2.393.000,00	0,00	2.393.000,00	2.131.482,50
	TOTALE	3.048.000,00	0,00	3.048.000,00	2.639.273,75
	AREA CENTRO STUDI				
228	STAMPA ATLETICA STUDI	25.000,00	0,00	25.000,00	22.769,76
243	FORMAZIONE	60.000,00	0,00	60.000,00	26.666,73
244	RICERCA E DOCUMENTAZIONE	50.000,00	0,00	50.000,00	25.383,28
	TOTALE	135.000,00	0,00	135.000,00	74.819,77
	AREA PRESIDENZA				
241	COMUNICAZIONE E RIVISTA ATLETICA	215.000,00	0,00	215.000,00	187.305,17
265	PROGETTO QUALITA'	43.810,78	0,00	43.810,78	0,00
275	ATTIVITA' DI FIDAL SERVIZI	1.070.000,00	0,00	1.070.000,00	1.070.000,00
	INVESTIMENTI COMITATI REGIONALI	167.999,00	0,00	167.999,00	157.036,11
	COSTI FINANZIATI CON ENTRATE PROPRIE	4.761.468,00	0,00	4.761.468,00	6.222.234,47
	ALTRI COSTI STRAORDINARI	4.511,00	42.051,81	46.562,81	82.397,98
	TOTALE	6.262.788,78	42.051,81	6.304.840,59	7.718.973,73
	TOTALI	17.699.084,78	1.372.222,34	19.071.307,12	19.971.816,24

CONCLUSIONI

In conclusione si può affermare che il 2012 ha rispettato l'andamento e gli obiettivi fissati dal Consiglio Federale che hanno garantito la gestione istituzionale della Federazione.

Le economie realizzate nei progetti, in particolare di attività tecnica e sportiva, denotano l'assenza di processi gestionali di controllo e monitoraggio degli interventi che formeranno oggetto di particolare attenzione nella nuova filosofia gestionale federale.

IL PRESIDENTE
Alfio Giomi

FEDERAZIONE ITALIANA DI ATLETICA LEGGERA
CONTO ECONOMICO (QUADRO RIEPILOGATIVO)
ESERCIZIO 2012

Mod. S/A

VALORE DELLA PRODUZIONE

Codice	Denominazione	A	B	Differenza A - B	
		Conto Economico 2012	Conto Economico 2011	€	%
1.	Attività Centrale				
1.01	Contributi CONI	9.131.622,62	9.109.532,94	22.089,68	0%
1.02	Contributi dello Stato, Regione, Enti Locali	4.688,24	47.847,98	-43.159,74	-90%
1.03	Quote degli associati:	1.415.275,54	1.104.443,86	310.831,68	28%
1.04	Ricavi da Manifestazioni Internazionali	2.183.149,77	1.799.820,22	383.329,55	21%
1.05	Ricavi da Manifestazioni Nazionali	256.044,00	596.591,08	-340.547,08	-57%
1.06	Ricavi da pubblicità e sponsorizzazioni	873.453,75	1.046.849,77	-173.396,02	-17%
1.07	Altri ricavi della gestione ordinaria	44.446,32	50.743,91	-6.297,59	-12%
1.	Attività Centrale	13.908.680,24	13.755.829,76	152.850,48	1%
	<i>In % sul Valore della produzione</i>	68,65%	68,96%		
2.	Attività Struttura Territoriale				
2.02	Contributi dello Stato, Enti Locali, altri soggetti	1.139.231,37	1.468.076,00	-328.844,63	-22%
2.03	Quote degli associati	4.539.044,66	4.053.420,37	485.624,29	12%
2.04	Ricavi da manifestazioni	92.728,36	174.551,01	-81.822,65	-47%
2.05	Altri ricavi della gestione	580.004,77	491.954,09	88.050,68	18%
2.	Attività Struttura Territoriale	6.351.009,16	6.188.001,47	163.007,69	3%
	<i>In % sul Valore della produzione</i>	31,35%	31,02%		
	VALORE PRODUZIONE	20.259.689,40	19.943.831,23	315.858,17	2%

COSTO DELLA PRODUZIONE

Codice	Denominazione	A	B	Differenza A - B	
		Conto Economico 2012	Conto Economico 2011	€	%
1.	ATTIVITA' SPORTIVA				
1.01.	Costi per l'Attività Sportiva Centrale				
1.01.01.	Costi PO/AL				
1.01.01.01.	Attività Naz. ed Internaz. P.O. ed A.L.	3.181.520,11	2.947.514,09	234.006,02	8%

FEDERAZIONE ITALIANA DI ATLETICA LEGGERA
CONTO ECONOMICO (QUADRO RIEPILOGATIVO)
ESERCIZIO 2012

Mod. S/A

COSTO DELLA PRODUZIONE

Codice	Denominazione	A	B	Differenza A - B	
		Conto Economico 2012	Conto Economico 2011	€	%
1.01.01.02.	Attività rappresentative nazionali	611.169,62	1.430.090,79	-818.921,17	-57%
1.01.01.03.	Assicurazioni Manifestaz. Sportive Intern.li/Nazionali	253.680,78	240.000,00	13.680,78	6%
1.01.01.	Totale Costi PO/AL	4.046.370,51	4.617.604,88	-571.234,37	-12%
1.01.02.	Costi attività sportiva				
1.01.02.01.	Organizzazione Manifestaz. Sportive Intern.li	2.423.419,44	2.421.791,64	1.627,80	0%
1.01.02.02.	Organizz. Manifestazione Sportive Nazionali	1.640.818,74	1.596.158,74	44.660,00	3%
1.01.02.03.	Partecipazione ad organismi internazionali	20.131,01	754,50	19.376,51	2.568%
1.01.02.04.	Formazione ricerca e documentazione	93.377,85	134.760,53	-41.382,68	-31%
1.01.02.05.	Promozione Sportiva	346.925,03	171.652,58	175.272,45	102%
1.01.02.06.	Contributi per l'attività sportiva	22.700,00	350.964,46	-328.264,46	-94%
1.01.02.07.	Gestione impianti sportivi	127.496,61	90.009,26	37.487,35	42%
1.01.02.09.	Ammortamenti attività sportiva	293.825,75	298.723,00	-4.897,25	-2%
1.01.02.	Totale Costi attività sportiva	4.968.694,43	5.064.814,71	-96.120,28	-2%
1.01.03.01.	Attività Nazionale ed Internazionale Preparazione Paralimpica e A.L.	5.000,00	0,00	5.000,00	
1.01.03.	Preparazione Paralimpica	5.000,00	0,00	5.000,00	
1.01.	Costi per l'Attività Sportiva Centrale	9.020.064,94	9.682.419,59	-662.354,65	-7%
	<i>In % sul Costo della produzione</i>	<i>46,00%</i>	<i>50,47%</i>		
1.02.	Costi per att. sportiva della Strutt. Terr.				
1.02.	Costi per att. sportiva della Strutt. Terr.	5.143.318,14	4.865.050,19	278.267,95	6%
	<i>In % sul Costo della produzione</i>	<i>26,23%</i>	<i>25,36%</i>		
1.	ATTIVITA' SPORTIVA	14.163.383,08	14.547.469,78	-384.086,70	-3%
	<i>In % sul Valore della Produzione</i>	<i>69,91%</i>	<i>72,93%</i>		
	<i>In % sul Costo della produzione</i>	<i>72,23%</i>	<i>75,82%</i>		
2.	FUNZIONAMENTO E COSTI GENERALI				
2.01.	Funz. e costi generali attività centrale				
2.01.01	Costi per il personale e collaborazioni	3.002.599,16	2.138.857,93	863.741,23	40%

FEDERAZIONE ITALIANA DI ATLETICA LEGGERA
CONTO ECONOMICO (QUADRO RIEPILOGATIVO)
ESERCIZIO 2012

Mod. S/A

COSTO DELLA PRODUZIONE

Codice	Denominazione	A	B	Differenza A - B	
		Conto Economico 2012	Conto Economico 2011	€	%
2.01.02	Organi e Commissioni federali	271.221,65	190.615,66	80.605,99	42%
2.01.03.	Costi per la comunicazione	154.899,76	139.870,10	15.029,66	11%
2.01.04.	Costi generali	303.039,95	530.037,74	-226.997,79	-43%
2.01.05	Ammortamenti per funzionamento	97.659,74	114.501,00	-16.841,26	-15%
2.01.06	Accantonamento per rischi ed oneri afferenti al funzionamento	52.039,00	0,00	52.039,00	
2.01.	Funz. e costi generali attività centrale	3.881.459,26	3.113.882,43	767.576,83	25%
	<i>In % sul Costo della produzione</i>	<i>19,79%</i>	<i>16,23%</i>		
2.02.	Funz. e costi gen. Struttura Terr.				
2.02.	Funz. e costi gen. Struttura Terr.	1.564.068,82	1.521.219,05	42.849,77	3%
	<i>In % sul Costo della produzione</i>	<i>7,98%</i>	<i>7,93%</i>		
2.	FUNZIONAMENTO E COSTI GENERALI	5.445.528,08	4.635.101,48	810.426,60	17%
	<i>In % sul Valore della Produzione</i>	<i>26,88%</i>	<i>23,24%</i>		
	<i>In % sul Costo della produzione</i>	<i>27,77%</i>	<i>24,16%</i>		
	COSTO DELLA PRODUZIONE	19.608.911,16	19.182.571,26	426.339,90	2%
	<i>In % sul Valore della Produzione</i>	<i>96,79%</i>	<i>96,17%</i>		
	Diff. Valori e Costi della Produz.	650.778,24	761.259,97	-110.481,73	-15%
	<i>In % sul Valore della Produzione</i>	<i>3,21%</i>	<i>3,82%</i>		

Codice	Denominazione	A	B	Differenza A - B	
		Conto Economico 2012	Conto Economico 2011	€	%
CEC.	Proventi ed Oneri finanziari	34.422,71	23.294,05	11.128,66	48%
CED.	Proventi ed Oneri straordinari	-189.548,26	-166.578,91	-22.969,35	14%
CEE.	Imposte sul reddito	-86.417,00	-71.162,66	-15.254,34	21%
	RISULTATO D'ESERCIZIO	409.235,69	546.812,45	-137.576,76	-25%

FEDERAZIONE ITALIANA DI ATLETICA LEGGERA
CONTO ECONOMICO (QUADRO ANALITICO)
ESERCIZIO 2012

Mod. S/A

VALORE DELLA PRODUZIONE

Codice	Denominazione	A	B	Differenza A - B	
		Conto Economico 2012	Conto Economico 2011	€	%
1.	Attività Centrale				
1.01	Contributi CONI				
CEA.001	Funzionamento ed attività sportiva	992.228,24	1.246.517,88	-254.289,64	-20%
CEA.002	Prepar. Olimpica e Alto Livello	3.723.999,83	3.992.013,46	-268.013,63	-7%
CEA.006	Contributi straordinari		15.000,00	-15.000,00	-100%
CEA.501	Contributi personale già con contratto federale	781.809,96	620.984,71	160.825,25	26%
CEA.502	Contributi costo lavoro personale ex CONI Servizi SpA	2.149.384,59	1.455.016,89	694.367,70	48%
CEA.503	Contributi per impianti sportivi	330.000,00	330.000,00		
CEA.504	Contributi per progetti speciali	1.154.200,00	1.450.000,00	-295.800,00	-20%
1.01	Totale Contributi CONI	9.131.622,62	9.109.532,94	22.089,68	0%
1.02	Contributi dello Stato, Regione, Enti Locali				
CEA.031	Contributi dello Stato, Regione, Enti Locali, altri soggetti	4.688,24	47.847,98	-43.159,74	-90%
1.02	Totale Contributi dello Stato, Regione, Enti Locali	4.688,24	47.847,98	-43.159,74	-90%
1.03	Quote degli associati:				
CEA.007	Quote di affiliazione	77.265,00	62.001,00	15.264,00	25%
CEA.008	Quote di tesseramento	723.244,99	508.610,00	214.634,99	42%
CEA.009	Multe e tasse gara	248.481,14	128.735,00	119.746,14	93%
CEA.010	Diritti di segreteria	197.205,41	229.917,99	-32.712,58	-14%
CEA.011	Quote iscrizione a corsi		6.800,00	-6.800,00	-100%
CEA.012	Quote abbonamento alla rivista federale	169.079,00	168.379,87	699,13	0%
1.03	Totale Quote degli associati:	1.415.275,54	1.104.443,86	310.831,68	28%
1.04	Ricavi da Manifestazioni Internazionali				
CEA.014	Contributi dalla Federazione Internazionale	79.463,49	191.122,20	-111.658,71	-58%
CEA.015	Contributi e rimborsi da altre organizzazioni	127.029,78	81.571,30	45.458,48	56%
CEA.016	Pubblicità, sponsorizzazioni	1.159.616,00	753.538,42	406.077,58	54%
CEA.017	Diritti televisivi	543.780,00	473.927,00	69.853,00	15%
CEA.019	Vendita biglietti	273.260,50	299.661,30	-26.400,80	-9%
1.04	Totale Ricavi da Manifestazioni Internazionali	2.183.149,77	1.799.820,22	383.329,55	21%

FEDERAZIONE ITALIANA DI ATLETICA LEGGERA
CONTO ECONOMICO (QUADRO ANALITICO)
ESERCIZIO 2012

Mod. S/A

VALORE DELLA PRODUZIONE

Codice	Denominazione	A	B	Differenza A - B	
		Conto Economico 2012	Conto Economico 2011	€	%
1.05	Ricavi da Manifestazioni Nazionali				
CEA.015	Contributi e rimborsi da altre organizzazioni		221.120,62	-221.120,62	-100%
CEA.016	Pubblicità, sponsorizzazioni	51.044,00	119.645,00	-68.601,00	-57%
CEA.017	Diritti televisivi	205.000,00	250.000,00	-45.000,00	-18%
CEA.018	Vendita di materiale promozionale		5.825,46	-5.825,46	-100%
1.05	Totale Ricavi da Manifestazioni Nazionali	256.044,00	596.591,08	-340.547,08	-57%
1.06	Ricavi da pubblicità e sponsorizzazioni				
CEA.020	Sponsors istituzionali	43.000,00	450.000,00	-407.000,00	-90%
CEA.021	Fornitori ufficiali della Federazione	830.453,75	266.589,96	563.863,79	212%
CEA.032	Proventi diversi		330.259,81	-330.259,81	-100%
1.06	Totale Ricavi da pubblicità e sponsorizzazioni	873.453,75	1.046.849,77	-173.396,02	-17%
1.07	Altri ricavi della gestione ordinaria				
CEA.011	Quote iscrizione a corsi	6.100,00		6.100,00	
CEA.024	Vendita di Pubblicazioni, materiale didattico e altro materiale sportivo	741,00	1.417,00	-676,00	-48%
CEA.026	Recuperi e rimborsi da terzi	37.605,32	49.326,91	-11.721,59	-24%
1.07	Totale Altri ricavi della gestione ordinaria	44.446,32	50.743,91	-6.297,59	-12%
1.	Totale Attività Centrale	13.908.680,24	13.755.829,76	152.850,48	1%
	In % sul Valore della produzione	68,65%	68,96%		
2.	Attività Struttura Territoriale				
2.02	Contributi dello Stato, Enti Locali, altri soggetti				
CEA.031	Contributi dello Stato, Regione, Enti Locali, altri soggetti	1.139.231,37	1.468.076,00	-328.844,63	-22%
2.02	Totale Contributi dello Stato, Enti Locali, altri soggetti	1.139.231,37	1.468.076,00	-328.844,63	-22%
2.03	Quote degli associati				
CEA.007	Quote di affiliazione	874.178,50	848.493,40	25.685,10	3%
CEA.008	Quote di tesseramento	1.335.257,04	1.137.530,53	197.726,51	17%
CEA.009	Multe e tasse gara	998.240,75	892.110,76	106.129,99	12%
CEA.010	Diritti di segreteria	450.584,98	419.328,66	31.256,32	7%
CEA.011	Quote iscrizione a corsi	880.783,39	755.957,02	124.826,37	17%

FEDERAZIONE ITALIANA DI ATLETICA LEGGERA
CONTO ECONOMICO (QUADRO ANALITICO)
ESERCIZIO 2012

Mod. S/A

VALORE DELLA PRODUZIONE

Codice	Denominazione	A	B	Differenza A - B	
		Conto Economico 2012	Conto Economico 2011	€	%
2.03	Totale Quote degli associati	4.539.044,66	4.053.420,37	485.624,29	12%
2.04	Ricavi da manifestazioni				
CEA.016	Pubblicità, sponsorizzazioni	92.728,36	169.626,13	-76.897,77	-45%
CEA.017	Diritti televisivi		4.888,88	-4.888,88	-100%
CEA.018	Vendita di materiale promozionale		36,00	-36,00	-100%
2.04	Totale Ricavi da manifestazioni	92.728,36	174.551,01	-81.822,65	-47%
2.05	Altri ricavi della gestione				
CEA.011	Quote iscrizione a corsi				
CEA.024	Vendita di Pubblicazioni, materiale didattico e altro materiale sportivo	45.371,07	668,00	44.703,07	6.692%
CEA.026	Recuperi e rimborsi da terzi	246.616,38	269.074,73	-22.458,35	-8%
CEA.027	Fitti attivi e convenzioni con terzi	288.017,32	222.211,36	65.805,96	30%
2.05	Totale Altri ricavi della gestione	580.004,77	491.954,09	88.050,68	18%
2.	Totale Attività Struttura Territoriale	6.351.009,16	6.188.001,47	163.007,69	3%
	In % sul Valore della produzione	31,35%	31,02%		
	VALORE PRODUZIONE	20.259.689,40	19.943.831,23	315.858,17	2%

FEDERAZIONE ITALIANA DI ATLETICA LEGGERA
CONTO ECONOMICO (QUADRO ANALITICO)
ESERCIZIO 2012

Mod. S/A

COSTO DELLA PRODUZIONE

Codice	Denominazione	A	B	Differenza A - B	
		Conto Economico 2012	Conto Economico 2011	€	%
1.	ATTIVITA' SPORTIVA				
1.01.	Costi per l'Attività Sportiva Centrale				
1.01.01.	Costi PO/AL				
<u>1.01.01.01</u>	<u>Attività Naz. ed Internaz. P.O. ed A.L.</u>				
<u>1.01.01.01.01</u>	<u>Partecipazione a Manif. Sport. Naz. - Intern. finalizzate alla Prep. Olimp.-Alto Livello</u>				
CEB.001	Spese di trasferta e soggiorno	333.232,01	68.285,51	264.946,50	388%
CEB.002	Indennità, diarie e rimborsi forfettari		51.480,00	-51.480,00	-100%
CEB.003	Compensi per staff tecnico		229.320,00	-229.320,00	-100%
CEB.004	Compensi per staff sanitario		69.541,82	-69.541,82	-100%
CEB.005	Acquisto materiale sportivo e attrezzature sportive non capitalizzabili	229.883,27		229.883,27	
CEB.007	Premi di classifica	406.800,00	257.725,85	149.074,15	58%
CEB.008	Premi di assicurazione				
CEB.009	Compensi per distaccati Ministero		321.220,88	-321.220,88	-100%
CEB.011	Coppe e medaglie		9.324,72	-9.324,72	-100%
CEB.013	Indennità, compensi, gettoni ed altre utilità ufficiali di gara, arbitri, commissari, cronometristi	274,41	13.194,33	-12.919,92	-98%
CEB.016	Altre spese		22.864,99	-22.864,99	-100%
CEB.018	Acquisto materiale di consumo		37.939,20	-37.939,20	-100%
CEB.030	Manutenzione ordinaria	9.438,00		9.438,00	
<u>1.01.01.01.01</u>	Totale Partecipazione a Manif. Sport. Naz. - Intern. finalizzate alla Prep. Olimp.-Alto Livello	979.627,69	1.080.897,30	-101.269,61	-9%
<u>1.01.01.01.02</u>	<u>Allenamenti e stages</u>				
CEB.001	Spese di trasferta e soggiorno	720.353,09	669.906,80	50.446,29	8%
CEB.002	Indennità, diarie e rimborsi forfettari	108.840,22	93.817,71	15.022,51	16%
CEB.003	Compensi per staff tecnico		35.000,00	-35.000,00	-100%
CEB.004	Compensi per staff sanitario		900,00	-900,00	-100%
CEB.005	Acquisto materiale sportivo e attrezzature sportive non capitalizzabili	35.023,03	20.146,18	14.876,85	74%
CEB.006	Spese mediche		5.031,95	-5.031,95	-100%

FEDERAZIONE ITALIANA DI ATLETICA LEGGERA
CONTO ECONOMICO (QUADRO ANALITICO)
ESERCIZIO 2012

Mod. S/A

COSTO DELLA PRODUZIONE

Codice	Denominazione	A	B	Differenza A - B	
		Conto Economico 2012	Conto Economico 2011	€	%
CEB.010	Noleggio (materiale tecnico sportivo, attrezzature, impianti, automezzi, software)	14.465,15	26.971,39	-12.506,24	-46%
CEB.014	Trasporto e facchinaggio		35.338,40	-35.338,40	-100%
CEB.016	Altre spese	25.111,63	31.023,47	-5.911,84	-19%
CEB.018	Acquisto materiale di consumo	12.034,06	1.832,35	10.201,71	557%
CEB.030	Manutenzione ordinaria		15.041,92	-15.041,92	-100%
CEB.065	Canoni ed oneri locativi		3.797,40	-3.797,40	-100%
1.01.01.01.02	Totale Allenamenti e stages	915.827,18	938.807,57	-22.980,39	-2%
1.01.01.01.03	<u>Funzionamento Commissioni Tecniche</u>				
CEB.001	Spese di trasferta e soggiorno	2.851,44		2.851,44	
1.01.01.01.03	Totale Funzionamento Commissioni Tecniche	2.851,44	0,00	2.851,44	
1.01.01.01.04	<u>Compensi per prestazioni contrattuali</u>				
CEB.003	Compensi per staff tecnico	220.340,00	42.175,00	178.165,00	422%
CEB.004	Compensi per staff sanitario	70.000,00		70.000,00	
CEB.009	Compensi per distaccati Ministero	334.356,30		334.356,30	
1.01.01.01.04	Totale Compensi per prestazioni contrattuali	624.696,30	42.175,00	582.521,30	1.381%
1.01.01.01.05	<u>Interventi per gli atleti</u>				
CEB.006	Spese mediche	13.039,10		13.039,10	
CEB.022	Contributi per gli atleti ed altri soggetti	223.000,00	464.522,27	-241.522,27	-52%
CEB.026	Tutela sanitaria	271.119,17	278.375,92	-7.256,75	-3%
1.01.01.01.05	Totale Interventi per gli atleti	507.158,27	742.898,19	-235.739,92	-32%
1.01.01.01.06	<u>Spese per antidoping</u>				
CEB.025	Spese controlli antidoping	151.359,23	142.736,03	8.623,20	6%
1.01.01.01.06	Totale Spese per antidoping	151.359,23	142.736,03	8.623,20	6%
1.01.01.01.	Totale Attività Naz. ed Internaz. P.O. ed A.L.	3.181.520,11	2.947.514,09	234.006,02	8%
1.01.01.02	<u>Attività rappresentative nazionali</u>				
1.01.01.02.01	<u>Partecipaz. a Manif. sportive naz./inter.</u>				
CEB.001	Spese di trasferta e soggiorno	8.826,90	695.677,41	-686.850,51	-99%

FEDERAZIONE ITALIANA DI ATLETICA LEGGERA
CONTO ECONOMICO (QUADRO ANALITICO)
ESERCIZIO 2012

Mod. S/A

COSTO DELLA PRODUZIONE

Codice	Denominazione	A	B	Differenza A - B	
		Conto Economico 2012	Conto Economico 2011	€	%
CEB.002	Indennità, diarie e rimborsi forfettari	20.000,00	83.274,84	-63.274,84	-76%
CEB.003	Compensi per staff tecnico	55.199,25		55.199,25	
CEB.005	Acquisto materiale sportivo e attrezzature sportive non capitalizzabili	69.607,99	346.623,78	-277.015,79	-80%
CEB.007	Premi di classifica	132.085,00	60.700,00	71.385,00	118%
CEB.010	Noleggio (materiale tecnico sportivo, attrezzature, impianti, automezzi, software)		2.346,20	-2.346,20	-100%
CEB.011	Coppe e medaglie		23.719,32	-23.719,32	-100%
CEB.016	Altre spese	3.650,61	59.493,78	-55.843,17	-94%
1.01.01.02.01	Totale Partecipaz. a Manif. sportive naz./inter.	289.369,75	1.271.835,33	-982.465,58	-77%
1.01.01.02.02	<u>Allenamenti e stages</u>				
CEB.001	Spese di trasferta e soggiorno	135.069,87	155.238,14	-20.168,27	-13%
CEB.003	Compensi per staff tecnico	77.230,00		77.230,00	
CEB.005	Acquisto materiale sportivo e attrezzature sportive non capitalizzabili	50.000,00		50.000,00	
CEB.016	Altre spese		3.017,32	-3.017,32	-100%
CEB.040	Compensi per servizi tecnico-scientifici (costi per servizi da società)	1.500,00		1.500,00	
1.01.01.02.02	Totale Allenamenti e stages	263.799,87	158.255,46	105.544,41	67%
1.01.01.02.04	<u>Compensi per prestazioni contrattuali</u>				
CEB.003	Compensi per staff tecnico	35.000,00		35.000,00	
1.01.01.02.04	Totale Compensi per prestazioni contrattuali	35.000,00	0,00	35.000,00	
1.01.01.02.05	<u>Interventi per gli atleti</u>				
CEB.022	Contributi per gli atleti ed altri soggetti	23.000,00		23.000,00	
1.01.01.02.05	Totale Interventi per gli atleti	23.000,00	0,00	23.000,00	
1.01.01.02.	Totale Attività rappresentative nazionali	611.169,62	1.430.090,79	-818.921,17	-57%
1.01.01.03	<u>Assicurazioni Manifestaz. Sportive Intern.li/Nazionali</u>				
1.01.01.03.01	<u>Assicurazione</u>				
CEB.008	Premi di assicurazione	253.680,78	240.000,00	13.680,78	6%

FEDERAZIONE ITALIANA DI ATLETICA LEGGERA
CONTO ECONOMICO (QUADRO ANALITICO)
ESERCIZIO 2012

Mod. S/A

COSTO DELLA PRODUZIONE

Codice	Denominazione	A	B	Differenza A - B	
		Conto Economico 2012	Conto Economico 2011	€	%
1.01.01.03.01	Totale Assicurazione	253.680,78	240.000,00	13.680,78	6%
1.01.01.03.	Totale Assicurazioni Manifestaz. Sportive Intern.li/Nazionali	253.680,78	240.000,00	13.680,78	6%
1.01.01.	Totale Costi PO/AL	4.046.370,51	4.617.604,88	-571.234,37	-12%
1.01.02.	Costi attività sportiva				
<u>1.01.02.01.</u>	<u>Organizzazione Manifestaz. Sportive Intern.li</u>				
CEB.001	Spese di trasferta e soggiorno	109.491,91	141.783,23	-32.291,32	-23%
CEB.002	Indennità, diarie e rimborsi forfettari	25.567,03	179.202,30	-153.635,27	-86%
CEB.005	Acquisto materiale sportivo e attrezzature sportive non capitalizzabili		31.276,00	-31.276,00	-100%
CEB.007	Premi di classifica	1.072.440,99	761.057,24	311.383,75	41%
CEB.008	Premi di assicurazione				
CEB.010	Noleggio (materiale tecnico sportivo, attrezzature, impianti, automezzi, software)	261.612,00	5.420,66	256.191,34	4.726%
CEB.011	Coppe, medaglie, altro materiale premiazionale e onorificenze	10.000,00	550,00	9.450,00	1.718%
CEB.014	Trasporto e facchinaggio		1.650,00	-1.650,00	-100%
CEB.016	Altre spese	414.743,70	798.543,92	-383.800,22	-48%
CEB.017	Acquisto Biglietti	48.463,05	24.306,00	24.157,05	99%
CEB.018	Acquisto materiale di consumo	5.000,00	5.616,74	-616,74	-11%
CEB.024	Compensi per prestazioni tecnico-scientifiche (costi per servizi da professionisti)	103.233,29	78.981,00	24.252,29	31%
CEB.028	Contributi a Comitati Organizzatori		207.400,00	-207.400,00	-100%
CEB.031	Assistenza medica, antidoping		3.100,00	-3.100,00	-100%
CEB.033	Promozione, comunicazione e marketing	136.134,70	157.632,00	-21.497,30	-14%
CEB.120	Contributi ad associazioni e terzi	236.732,77	25.272,55	211.460,22	837%
1.01.02.01.	Totale Organizzazione Manifestaz. Sportive Intern.li	2.423.419,44	2.421.791,64	1.627,80	0%
<u>1.01.02.02.</u>	<u>Organizz. Manifestazione Sportive Nazionali</u>				
CEB.001	Spese di trasferta e soggiorno	134.049,75	60.703,91	73.345,84	121%
CEB.002	Indennità, diarie e rimborsi forfettari	27.039,76		27.039,76	
CEB.005	Acquisto materiale sportivo e attrezzature sportive non capitalizzabili	6.949,44	22.959,12	-16.009,68	-70%

FEDERAZIONE ITALIANA DI ATLETICA LEGGERA
CONTO ECONOMICO (QUADRO ANALITICO)
ESERCIZIO 2012

Mod. S/A

COSTO DELLA PRODUZIONE

Codice	Denominazione	A	B	Differenza A - B	
		Conto Economico 2012	Conto Economico 2011	€	%
CEB.008	Premi di assicurazione				
CEB.010	Noleggio (materiale tecnico sportivo, attrezzature, impianti, automezzi, software)	20.761,44		20.761,44	
CEB.011	Coppe, medaglie, altro materiale premiazionale e onorificenze	19.788,99		19.788,99	
CEB.013	Indennità, compensi, gettoni ed altre utilità ufficiali di gara, arbitri, commissari, cronometristi	26.883,85	131.003,31	-104.119,46	-79%
CEB.014	Trasporto e facchinaggio	22.113,19		22.113,19	
CEB.016	Altre spese	1.120.741,77	1.160.186,31	-39.444,54	-3%
CEB.018	Acquisto materiale di consumo	34.939,66		34.939,66	
CEB.028	Contributi a Comitati Organizzatori		221.306,09	-221.306,09	-100%
CEB.030	Manutenzione ordinaria	20.597,28		20.597,28	
CEB.040	Compensi per servizi tecnico-scientifici (costi per servizi da società)	29.843,69		29.843,69	
CEB.045	Produzione, diffusione e diritti per la trasmissione televisiva/radiofonica	169.596,59		169.596,59	
CEB.065	Canoni ed oneri locativi	7.513,33		7.513,33	
1.01.02.02	Totale Organizz. Manifestazione Sportive Nazionali	1.640.818,74	1.596.158,74	44.660,00	3%
<u>1.01.02.03</u>	<u>Partecipazione ad organismi internazionali</u>				
CEB.001	Spese di trasferta e soggiorno	19.051,01		19.051,01	
CEB.034	Quote di adesione ad organismi internazionali	1.080,00	754,50	325,50	43%
1.01.02.03.	Totale Partecipazione ad organismi internazionali	20.131,01	754,50	19.376,51	2.568%
<u>1.01.02.04.</u>	<u>Formazione ricerca e documentazione</u>				
<u>1.01.02.04.01</u>	<u>Corsi di formaz.quadri tecnici</u>				
CEB.001	Spese di trasferta e soggiorno	9.317,74	13.248,21	-3.930,47	-30%
CEB.024	Compensi per prestazioni tecnico-scientifiche (costi per servizi da professionisti)	6.004,20	8.097,00	-2.092,80	-26%
CEB.038	Spese di organizzazione corsi		10.057,40	-10.057,40	-100%
CEB.042	Organizzazione e partecipazione a convegni, seminari, congressi e conferenze stampa	52.672,63		52.672,63	
1.01.02.04.01.	Totale Corsi di formaz.quadri tecnici	67.994,57	31.402,61	36.591,96	117%
<u>1.01.02.04.02</u>	<u>Corsi di formazione per ufficiali di gara</u>				

FEDERAZIONE ITALIANA DI ATLETICA LEGGERA
CONTO ECONOMICO (QUADRO ANALITICO)
ESERCIZIO 2012

Mod. S/A

COSTO DELLA PRODUZIONE

Codice	Denominazione	A	B	Differenza A - B	
		Conto Economico 2012	Conto Economico 2011	€	%
CEB.038	Spese di organizzazione corsi		36.271,77	-36.271,77	-100%
1.01.02.04.02	Totale Corsi di formazione per ufficiali di gara	0,00	36.271,77	-36.271,77	-100%
1.01.02.04.03	<u>Corsi di formazione per altri soggetti</u>				
CEB.024	Compensi per prestazioni		2.200,40	-2.200,40	-100%
1.01.02.04.03	Totale Corsi di formazione per altri soggetti	0,00	2.200,40	-2.200,40	-100%
1.01.02.04.04	<u>Ricerca e documentazione</u>				
CEB.001	Spese di trasferta e soggiorno	4.093,68		4.093,68	
CEB.024	Compensi per prestazioni tecnico- scientifiche (costi per servizi da professionisti)	9.320,00		9.320,00	
CEB.041	Incarichi di studio e ricerca		5.120,00	-5.120,00	-100%
CEB.042	Organizzazione e partecipazione a convegni, seminari, congressi		21.548,54	-21.548,54	-100%
CEB.043	Costi per acquisti di materiale didattico e per servizi di traduzione / video	5.643,65	10.887,68	-5.244,03	-48%
CEB.044	Acquisto giornali, riviste, pubblicazioni tecniche	6.325,95	6.097,53	228,42	4%
CEB.045	Riprese televisive e radiofoniche		21.232,00	-21.232,00	-100%
1.01.02.04.04	Totale Ricerca e documentazione	25.383,28	64.885,75	-39.502,47	-61%
1.01.02.04	Totale Formazione ricerca e documentazione	93.377,85	134.760,53	-41.382,68	-31%
1.01.02.05	<u>Promozione Sportiva</u>				
CEB.001	Spese di trasferta e soggiorno	85.519,73	22.807,98	62.711,75	275%
CEB.005	Acquisto materiale sportivo e attrezzature sportive non capitalizzabili	694,47	2.094,80	-1.400,33	-67%
CEB.011	Coppe, medaglie, altro materiale premiazionale e onorificenze	993,41		993,41	
CEB.022	Contributi per gli atleti ed altri soggetti	130.000,00	18.000,00	112.000,00	622%
CEB.024	Compensi per prestazioni tecnico- scientifiche (costi per servizi da professionisti)	10.128,00	700,00	9.428,00	1.347%
CEB.033	Promozione, comunicazione e marketing	70.382,92	51.477,61	18.905,31	37%
CEB.045	Produzione, diffusione e diritti per la trasmissione televisiva/radiofonica	33.206,50		33.206,50	
CEB.048	Sport nella scuola		2.563,60	-2.563,60	-100%

FEDERAZIONE ITALIANA DI ATLETICA LEGGERA
CONTO ECONOMICO (QUADRO ANALITICO)
ESERCIZIO 2012

Mod. S/A

COSTO DELLA PRODUZIONE

Codice	Denominazione	A	B	Differenza A - B	
		Conto Economico 2012	Conto Economico 2011	€	%
CEB.053	Partecipazione a manifestazioni		74.008,59	-74.008,59	-100%
CEB.120	Contributi ad associazioni e terzi	16.000,00		16.000,00	
1.01.02.05.	Totale Promozione Sportiva	346.925,03	171.652,58	175.272,45	102%
<u>1.01.02.06</u>	<u>Contributi per l'attività sportiva</u>				
CEB.058	Contributi a Società e Associazioni Sportive	22.700,00	350.964,46	-328.264,46	-94%
1.01.02.06	Totale Contributi per l'attività sportiva	22.700,00	350.964,46	-328.264,46	-94%
<u>1.01.02.07</u>	<u>Gestione impianti sportivi</u>				
CEB.005	Acquisto materiale sportivo		3.098,19	-3.098,19	-100%
CEB.016	Altre spese	44.495,01	11.602,06	32.892,95	284%
CEB.024	Compensi per prestazioni tecnico-scientifiche (costi per servizi da professionisti)	29.543,46	55.366,40	-25.822,94	-47%
CEB.040	Compensi per servizi tecnico-scientifici (costi per servizi da società)	53.458,14	19.942,61	33.515,53	168%
1.01.02.07	Totale Gestione impianti sportivi	127.496,61	90.009,26	37.487,35	42%
<u>1.01.02.09</u>	<u>Ammortamenti attività sportiva</u>				
CEB.067	Ammortamento immobilizzazioni materiali	114.330,95	122.765,00	-8.434,05	-7%
CEB.068	Ammortamento immobilizzazioni immateriali	179.494,80	175.958,00	3.536,80	2%
1.01.02.09	Totale Ammortamenti attività sportiva	293.825,75	298.723,00	-4.897,25	-2%
1.01.02.	Totale Costi attività sportiva	4.968.694,43	5.064.814,71	-96.120,28	-2%
1.01.03.	<i>Preparazione Paralimpica</i>				
<u>1.01.03.01.</u>	<u>Attività Nazionale ed Internazionale Preparazione Paralimpica e A.L.</u>				
<u>1.01.03.01.05.</u>	<u>Interventi per gli atleti</u>				
CEB.021	Borse di studio	5.000,00		5.000,00	
1.01.03.01.05.	Totale Interventi per gli atleti	5.000,00	0,00	5.000,00	
1.01.03.01.	Totale Attività Nazionale ed Internazionale Preparazione Paralimpica e A.L.	5.000,00	0,00	5.000,00	
1.01.03.	Totale Preparazione Paralimpica	5.000,00	0,00	5.000,00	

FEDERAZIONE ITALIANA DI ATLETICA LEGGERA
CONTO ECONOMICO (QUADRO ANALITICO)
ESERCIZIO 2012

Mod. S/A

COSTO DELLA PRODUZIONE

Codice	Denominazione	A	B	Differenza A - B	
		Conto Economico 2012	Conto Economico 2011	€	%
1.01.	Totale Costi per l'Attività Sportiva Centrale	9.020.064,94	9.682.419,59	-662.354,65	-7%
	<i>In % sul Costo della produzione</i>	<i>46,00%</i>	<i>50,47%</i>		
1.02.	Costi per att. sportiva della Strutt. Terr.				
1.02.	Totale Costi per att. sportiva della Strutt. Terr.	5.143.318,14	4.865.050,19	278.267,95	6%
	<i>In % sul Costo della produzione</i>	<i>26,23%</i>	<i>25,36%</i>		
1.	Totale ATTIVITA' SPORTIVA	14.163.383,08	14.547.469,78	-384.086,70	-3%
	<i>In % sul Valore della Produzione</i>	<i>69,91%</i>	<i>72,93%</i>		
	<i>In % sul Costo della produzione</i>	<i>72,23%</i>	<i>75,82%</i>		
2.	FUNZIONAMENTO E COSTI GENERALI				
2.01.	Funz. e costi generali attività centrale				
2.01.01	Costi per il personale e collaborazioni				
CEB.071	Personale CONI - rimborso spese missione	11.120,02	41.613,94	-30.493,92	-73%
CEB.073	Personale Federale - retribuzione ordinaria	451.570,83	421.627,66	29.943,17	7%
CEB.074	Personale Federale - straordinari	20.858,99	23.141,85	-2.282,86	-10%
CEB.075	Personale Federale - oneri previdenziali	131.518,26	127.969,95	3.548,31	3%
CEB.076	Premi assicurativi personale	19.635,75	21.420,00	-1.784,25	-8%
CEB.077	Personale Federale - Trattamento di fine rapporto	34.600,83	31.987,43	2.613,40	8%
CEB.078	Personale Federale - rimborso spese missione	34.049,23		34.049,23	
CEB.080	Collaboratori - compensi	54.999,97	79.263,63	-24.263,66	-31%
CEB.081	Collaboratori - oneri previdenziali	3.443,72	2.011,96	1.431,76	71%
CEB.083	Collaboratori - Rimborso spese missioni	3.375,57	2.746,39	629,18	23%
CEB.086	Costi di formazione del personale	6.312,01	12.019,01	-5.707,00	-47%
CEB.200	Personale ex CONI Servizi SpA retribuzione ordinaria	1.177.711,05	847.640,39	330.070,66	39%
CEB.201	Personale ex CONI Servizi SpA retribuzione straordinaria	66.747,91	42.013,75	24.734,16	59%
CEB.202	Oneri a carico azienda personale ex CONI Servizi SpA	404.800,69	277.363,00	127.437,69	46%
CEB.204	Indennità varie personale ex CONI Servizi SpA	24.558,00	2.416,41	22.141,59	916%
CEB.205	Premi di produzione personale ex CONI Servizi SpA	179.244,58	98.532,09	80.712,49	82%

FEDERAZIONE ITALIANA DI ATLETICA LEGGERA
CONTO ECONOMICO (QUADRO ANALITICO)
ESERCIZIO 2012

Mod. S/A

COSTO DELLA PRODUZIONE

Codice	Denominazione	A	B	Differenza A - B	
		Conto Economico 2012	Conto Economico 2011	€	%
CEB.206	Accantonamento TFR personale ex CONI Servizi SpA	80.420,31	56.901,20	23.519,11	41%
CEB.207	Indennità varie personale già federale	110.512,50		110.512,50	
CEB.208	Premi di produzione personale già federale	109.037,55	37.570,00	71.467,55	190%
CEB.210	Accantonamento fondo di previdenza complementare (1%)	16.396,52	12.619,27	3.777,25	30%
CEB.300	Buoni pasto/ticket restaurant	61.414,87		61.414,87	
CEB.800	Interventi assistenziali al personale	270,00		270,00	
2.01.01	Totale Costi per il personale e collaborazioni	3.002.599,16	2.138.857,93	863.741,23	40%
2.01.02	Organi e Commissioni federali				
CEB.001	Spese di trasferta e soggiorno	99.680,55		99.680,55	
CEB.087	Indennità, compensi, gettoni ed altre utilità Organi di gestione	11.813,75	125.344,75	-113.531,00	-91%
CEB.088	Indennità, compensi, gettoni ed altre utilità Collegio dei Revisori dei conti	54.849,33	45.533,95	9.315,38	20%
CEB.089	Indennità, compensi, gettoni ed altre utilità Organi di giustizia sportiva	5.741,89	4.946,15	795,74	16%
CEB.090	Assemblea nazionale	99.136,13		99.136,13	
CEB.091	Commissioni federali		4.790,81	-4.790,81	-100%
CEB.092	Consulta federale		10.000,00	-10.000,00	-100%
2.01.02	Totale Organi e Commissioni federali	271.221,65	190.615,66	80.605,99	42%
2.01.03.	Costi per la comunicazione				
CEB.001	Spese di trasferta e soggiorno	8.747,78	13.150,60	-4.402,82	-33%
CEB.033	Promozione, comunicazione e marketing	63.545,70		63.545,70	
CEB.042	Organizzazione e partecipazione a convegni, seminari, congressi e conferenze stampa	4.754,76		4.754,76	
CEB.093	Stampa e spedizione costo rivista federale	61.984,80	103.120,72	-41.135,92	-40%
CEB.094	Organizzazione conferenze stampa		3.098,78	-3.098,78	-100%
CEB.095	Comunicati, opuscoli, annuari e servizi fotografici	15.866,72	20.500,00	-4.633,28	-23%
2.01.03.	Totale Costi per la comunicazione	154.899,76	139.870,10	15.029,66	11%
2.01.04.	Costi generali				
CEB.008	Premi di assicurazione		8.424,56	-8.424,56	-100%

FEDERAZIONE ITALIANA DI ATLETICA LEGGERA
CONTO ECONOMICO (QUADRO ANALITICO)
ESERCIZIO 2012

Mod. S/A

COSTO DELLA PRODUZIONE

Codice	Denominazione	A	B	Differenza A - B	
		Conto Economico 2012	Conto Economico 2011	€	%
CEB.010	Noleggio (materiale tecnico sportivo, attrezzature, impianti, automezzi, software)	10.478,81		10.478,81	
CEB.016	Altre spese	2.258,92		2.258,92	
CEB.030	Manutenzione ordinaria	3.173,10	986,28	2.186,82	222%
CEB.042	Organizzazione e partecipazione a convegni, seminari, congressi		1.668,70	-1.668,70	-100%
CEB.044	Acquisto giornali, riviste, pubblicazioni tecniche	2.775,40		2.775,40	
CEB.096	Servizi giuridici, amministrativi e fiscali (costi per servizi da società)	71.840,26	100.798,34	-28.958,08	-29%
CEB.098	Spese per manutenzione e sviluppo sistemi informativi e sito internet	101.041,05	246.103,07	-145.062,02	-59%
CEB.099	Prestazioni giuridiche, amministrative e fiscali (costi per servizi da professionisti)	24.448,63	10.656,00	13.792,63	129%
CEB.101	Spese postali e telefoniche	84.094,88	90.508,97	-6.414,09	-7%
CEB.102	Sito Internet		2.000,00	-2.000,00	-100%
CEB.105	Spese di rappresentanza		8.988,61	-8.988,61	-100%
CEB.106	Commissioni bancarie e postali	1.191,37	2.860,17	-1.668,80	-58%
CEB.108	Imposte indirette, tasse e contributi	1.737,53	11.795,33	-10.057,80	-85%
CEB.300	Buoni pasto/ticket restaurant		45.247,71	-45.247,71	-100%
2.01.04.	Totale Costi generali	303.039,95	530.037,74	-226.997,79	-43%
2.01.05	Ammortamenti per funzionamento				
CEB.067	Ammortamento immobilizzazioni materiali	97.659,74	113.267,00	-15.607,26	-14%
CEB.068	Immobilizzazioni immateriali (ammortamento)		1.234,00	-1.234,00	-100%
2.01.05	Totale Ammortamenti per funzionamento	97.659,74	114.501,00	-16.841,26	-15%
2.01.06	Accantonamento per rischi ed oneri afferenti al funzionamento				
CEB.070	Accantonamento cause legali in corso	15.157,00		15.157,00	
CEB.603	Accantonamento Fondo svalutazione crediti	36.882,00		36.882,00	
2.01.06	Totale Accantonamento per rischi ed oneri afferenti al funzionamento	52.039,00	0,00	52.039,00	
2.01.	Totale Funz. e costi generali attività centrale	3.881.459,26	3.113.882,43	767.576,83	25%
	In % sul Costo della produzione	19,79%	16,23%		

FEDERAZIONE ITALIANA DI ATLETICA LEGGERA
CONTO ECONOMICO (QUADRO ANALITICO)
ESERCIZIO 2012

Mod. S/A

COSTO DELLA PRODUZIONE

Codice	Denominazione	A	B	Differenza A - B	
		Conto Economico 2012	Conto Economico 2011	€	%
2.02.	<i>Funz. e costi gen. Struttura Terr.</i>				
2.02.	<i>Totale Funz. e costi gen. Struttura Terr.</i>	1.564.068,82	1.521.219,05	42.849,77	3%
	<i>In % sul Costo della produzione</i>	7,98%	7,93%		
2.	Totale FUNZIONAMENTO E COSTI GENERALI	5.445.528,08	4.635.101,48	810.426,60	17%
	<i>In % sul Valore della Produzione</i>	26,88%	23,24%		
	<i>In % sul Costo della produzione</i>	27,77%	24,16%		
	COSTO DELLA PRODUZIONE	19.608.911,16	19.182.571,26	426.339,90	2%
	<i>In % sul Valore della Produzione</i>	96,79%	96,17%		
	Diff. Valori e Costi della Produz.	650.778,24	761.259,97	-110.481,73	-15%
	<i>In % sul Valore della Produzione</i>	3,21%	3,82%		

FEDERAZIONE ITALIANA DI ATLETICA LEGGERA
CONTO ECONOMICO (QUADRO ANALITICO)
ESERCIZIO 2012

Mod. S/A

Codice	Denominazione	A	B	Differenza A - B	
		Conto Economico 2012	Conto Economico 2011	€	%
CEC.	Proventi ed Oneri finanziari				
CEC.001	Interessi attivi	34.422,71	23.294,05	11.128,66	48%
CEC.	Totale Proventi ed Oneri finanziari	34.422,71	23.294,05	11.128,66	48%
CED.	Proventi ed Oneri straordinari				
CED.003	Sopravvenienze attive	86.939,82	245.441,50	-158.501,68	-65%
CED.001	Minusvalenze		2.159,04	-2.159,04	-100%
CED.004	Sopravvenienze passive	276.488,08	205.321,37	71.166,71	35%
CED.006	Insussistenze passive		204.540,00	-204.540,00	-100%
CED.	Totale Proventi ed Oneri straordinari	-189.548,26	-166.578,91	-22.969,35	14%
CEE.	Imposte sul reddito				
CEE.002	IRAP	86.417,00	71.162,66	15.254,34	21%
CEE.	Totale Imposte sul reddito	-86.417,00	-71.162,66	-15.254,34	21%
	RISULTATO D'ESERCIZIO	409.235,69	546.812,45	-137.576,76	-25%

FEDERAZIONE ITALIANA DI ATLETICA LEGGERA
CONTO ECONOMICO STRUTTURE TERRITORIALI - FUNZIONARI
DELEGATI (QUADRO RIEPILOGATIVO)
ESERCIZIO 2012

Mod. S/A

COSTO DELLA PRODUZIONE

Codice	Denominazione	A	B	Differenza A - B	
		Conto Economico 2012	Conto Economico 2011	€	%
1.	ATTIVITA' SPORTIVA				
1.02.	Costi per att. sportiva della Strutt. Terr.				
1.02.01	Attività agonistica	907.259,92	798.582,56	108.677,36	14%
1.02.02	Organizzazione Manifestazione Sportive	2.563.283,67	2.383.447,45	179.836,22	8%
1.02.03	Corsi di formazione	84.837,36	94.890,73	-10.053,37	-11%
1.02.04	Promozione Sportiva	616.006,51	571.686,00	44.320,51	8%
1.02.05	Contributi all'attività sportiva	181.244,65	193.498,24	-12.253,59	-6%
1.02.06	Gestione impianti sportivi	790.686,03	822.945,21	-32.259,18	-4%
1.02.	Costi per att. sportiva della Strutt. Terr.	5.143.318,14	4.865.050,19	278.267,95	6%
1.	ATTIVITA' SPORTIVA	5.143.318,14	4.865.050,19	278.267,95	6%
2.	FUNZIONAMENTO E COSTI GENERALI				
2.02.	Funz. e costi gen. Struttura Terr.				
2.02.01	Costi per i collaboratori	15.976,16	68.178,95	-52.202,79	-77%
2.02.02	Organi e Commissioni	234.359,83	213.917,42	20.442,41	10%
2.02.03	Costi generali	1.313.732,83	1.239.122,68	74.610,15	6%
2.02.	Funz. e costi gen. Struttura Terr.	1.564.068,82	1.521.219,05	42.849,77	3%
2.	FUNZIONAMENTO E COSTI GENERALI	1.564.068,82	1.521.219,05	42.849,77	3%
	COSTO STRUTT. TERRIT.	6.707.386,96	6.386.269,24	321.117,72	5%

FEDERAZIONE ITALIANA DI ATLETICA LEGGERA
CONTO ECONOMICO STRUTTURE TERRITORIALI - FUNZIONARI
DELEGATI (QUADRO ANALITICO)
ESERCIZIO 2012

Mod. S/A

COSTO DELLA PRODUZIONE

Codice	Denominazione	A	B	Differenza A - B	
		Conto Economico 2012	Conto Economico 2011	€	%
1.	ATTIVITA' SPORTIVA				
1.02.	Costi per att. sportiva della Strutt. Terr.				
1.02.01	Attività agonistica				
CEB.001	Spese di trasferta e soggiorno	357.385,72	273.150,38	84.235,34	31%
CEB.002	Indennità, diarie e rimborsi forfettari	150.128,77	121.570,60	28.558,17	23%
CEB.003	Compensi per staff tecnico	82.383,61	73.188,05	9.195,56	13%
CEB.004	Compensi per staff sanitario	12.634,80	15.914,01	-3.279,21	-21%
CEB.005	Acquisto materiale sportivo e attrezzature sportive non capitalizzabili	175.793,89	165.967,73	9.826,16	6%
CEB.006	Spese mediche	272,29	1.170,00	-897,71	-77%
CEB.007	Premi di classifica	98.120,00	103.857,03	-5.737,03	-6%
CEB.008	Premi di assicurazione	1.683,00	2.597,00	-914,00	-35%
CEB.013	Indennità, compensi, gettoni ed altre utilità ufficiali di gara, arbitri, commissari, cronometristi	27.384,53	24.964,76	2.419,77	10%
CEB.021	Borse di studio		15.000,00	-15.000,00	-100%
CEB.065	Canoni ed oneri locativi	1.473,31	1.203,00	270,31	22%
1.02.01	Totale Attività agonistica	907.259,92	798.582,56	108.677,36	14%
1.02.02	Organizzazione Manifestazione Sportive				
CEB.001	Spese di trasferta e soggiorno	320.507,00	302.120,24	18.386,76	6%
CEB.002	Indennità, diarie e rimborsi forfettari	280.374,37	309.728,45	-29.354,08	-9%
CEB.007	Premi di classifica	257.660,15	171.806,61	85.853,54	50%
CEB.008	Premi di assicurazione	9.258,44	11.003,30	-1.744,86	-16%
CEB.010	Noleggio (materiale tecnico sportivo, attrezzature, impianti, automezzi, software)	80.698,78	54.199,05	26.499,73	49%
CEB.011	Coppe, medaglie, altro materiale premiazionale e onorificenze	183.635,45	183.850,31	-214,86	0%
CEB.013	Indennità, compensi, gettoni ed altre utilità ufficiali di gara, arbitri, commissari, cronometristi	453.967,34	437.790,83	16.176,51	4%
CEB.014	Trasporto e facchinaggio	1.623,84	2.031,65	-407,81	-20%
CEB.016	Altre spese	327.466,03	386.532,06	-59.066,03	-15%
CEB.018	Acquisto materiale di consumo	54.179,59	36.129,89	18.049,70	50%
CEB.022	Contributi per gli atleti ed altri soggetti	107.166,90	95.728,81	11.438,09	12%

FEDERAZIONE ITALIANA DI ATLETICA LEGGERA
CONTO ECONOMICO STRUTTURE TERRITORIALI - FUNZIONARI
DELEGATI (QUADRO ANALITICO)
ESERCIZIO 2012

Mod. S/A

COSTO DELLA PRODUZIONE

Codice	Denominazione	A	B	Differenza A - B	
		Conto Economico 2012	Conto Economico 2011	€	%
CEB.024	Compensi per prestazioni tecnico-scientifiche (costi per servizi da professionisti)	351.307,14	282.373,86	68.933,28	24%
CEB.028	Contributi a Comitati Organizzatori	39.072,00	16.485,00	22.587,00	137%
CEB.029	Corrispettivo per ingaggio squadre partecipanti	1.000,00		1.000,00	
CEB.030	Manutenzione ordinaria	9.238,17	8.785,60	452,57	5%
CEB.031	Assistenza medica, antidoping	61.372,33	52.351,31	9.021,02	17%
CEB.065	Canoni ed oneri locativi	24.756,14	32.530,48	-7.774,34	-24%
1.02.02	Totale Organizzazione	2.563.283,67	2.383.447,45	179.836,22	8%
1.02.03	Manifestazione Sportive				
	<i>Corsi di formazione</i>				
CEB.001	Spese di trasferta e soggiorno	20.421,30	21.997,90	-1.576,60	-7%
CEB.002	Indennità, diarie e rimborsi forfettari	32.854,61	34.479,32	-1.624,71	-5%
CEB.016	Altre spese	8.421,45	12.404,55	-3.983,10	-32%
CEB.024	Compensi per prestazioni tecnico-scientifiche (costi per servizi da professionisti)	23.140,00	21.543,17	1.596,83	7%
CEB.037	Spese per partecipazione a corsi nazionali ed internazionali		1.347,06	-1.347,06	-100%
CEB.056	Stampa opuscoli e materiale di propaganda		3.118,73	-3.118,73	-100%
1.02.03	Totale Corsi di formazione	84.837,36	94.890,73	-10.053,37	-11%
1.02.04	Promozione Sportiva				
CEB.001	Spese di trasferta e soggiorno	21.279,78	22.433,29	-1.153,51	-5%
CEB.005	Acquisto materiale sportivo e attrezzature sportive non capitalizzabili	140.996,37	103.875,18	37.121,19	36%
CEB.011	Coppe, medaglie, altro materiale premiazionale e onorificenze	38.123,01	33.757,89	4.365,12	13%
CEB.024	Compensi per prestazioni tecnico-scientifiche (costi per servizi da professionisti)	260.819,05	240.742,77	20.076,28	8%
CEB.033	Promozione, comunicazione e marketing	140.518,80		140.518,80	
CEB.046	Organizz. e/o partecipaz. a Giochi Sportivi Studenteschi		34.174,34	-34.174,34	-100%
CEB.048	Sport nella scuola		19.297,25	-19.297,25	-100%
CEB.049	Organiz. e/o partecipaz. a manif. a carattere sociale		18.868,39	-18.868,39	-100%
CEB.055	Premi e borse di studio		41.339,76	-41.339,76	-100%

FEDERAZIONE ITALIANA DI ATLETICA LEGGERA
CONTO ECONOMICO STRUTTURE TERRITORIALI - FUNZIONARI
DELEGATI (QUADRO ANALITICO)
ESERCIZIO 2012

Mod. S/A

COSTO DELLA PRODUZIONE

Codice	Denominazione	A	B	Differenza A - B	
		Conto Economico 2012	Conto Economico 2011	€	%
CEB.056	Stampa opuscoli e materiale di propaganda		38.835,06	-38.835,06	-100%
CEB.057	Assicurazioni		2,02	-2,02	-100%
CEB.065	Canoni ed oneri locativi	14.269,50	18.360,05	-4.090,55	-22%
1.02.04	Totale Promozione Sportiva	616.006,51	571.686,00	44.320,51	8%
1.02.05	Contributi all'attività sportiva				
CEB.058	Contributi a Società e Associazioni Sportive	174.981,65	192.648,24	-17.666,59	-9%
CEB.061	Contributi ad altri soggetti	6.263,00	850,00	5.413,00	637%
1.02.05	Totale Contributi all'attività sportiva	181.244,65	193.498,24	-12.253,59	-6%
1.02.06	Gestione impianti sportivi				
CEB.016	Altre spese	30.795,35	155.006,35	-124.211,00	-80%
CEB.030	Manutenzione ordinaria	269.710,73	210.396,43	59.314,30	28%
CEB.063	Servizi di pulizia e sorveglianza	127.580,84	120.622,72	6.958,12	6%
CEB.064	Utenze e servizi	306.222,92	288.563,01	17.659,91	6%
CEB.065	Canoni ed oneri locativi	56.376,19	48.356,70	8.019,49	17%
1.02.06	Totale Gestione impianti sportivi	790.686,03	822.945,21	-32.259,18	-4%
1.02.	Totale Costi per att. sportiva della Strutt. Terr.	5.143.318,14	4.865.050,19	278.267,95	6%
1.	Totale ATTIVITA' SPORTIVA	5.143.318,14	4.865.050,19	278.267,95	6%
2.	FUNZIONAMENTO E COSTI GENERALI				
2.02.	Funz. e costi gen. Struttura Terr.				
2.02.01	Costi per i collaboratori				
CEB.080	Collaboratori - compensi	15.976,16	62.894,26	-46.918,10	-75%
CEB.081	Collaboratori - oneri previdenziali		4.394,09	-4.394,09	-100%
CEB.082	Collaboratori - assicurazione INAIL				
CEB.083	Collaboratori - Rimborso spese missioni		890,60	-890,60	-100%
2.02.01	Totale Costi per i collaboratori	15.976,16	68.178,95	-52.202,79	-77%
2.02.02	Organi e Commissioni				
CEB.087	Indennità, compensi, gettoni ed altre utilità Organi di gestione	178.875,43	174.155,64	4.719,79	3%



FEDERAZIONE ITALIANA DI ATLETICA LEGGERA
CONTO ECONOMICO STRUTTURE TERRITORIALI - FUNZIONARI
DELEGATI (QUADRO ANALITICO)
ESERCIZIO 2012

Mod. S/A

COSTO DELLA PRODUZIONE

Codice	Denominazione	A	B	Differenza A - B	
		Conto Economico 2012	Conto Economico 2011	€	%
CEB.088	Indennità, compensi, gettoni ed altre utilità Collegio dei Revisori dei conti	28.281,52	34.454,65	-6.173,13	-18%
CEB.109	Assemblea regionale	22.826,13		22.826,13	
CEB.110	Indennità, compensi, gettoni ed altre utilità Commissioni Regionali	4.376,75	5.307,13	-930,38	-18%
2.02.02	Totale Organi e Commissioni	234.359,83	213.917,42	20.442,41	10%
2.02.03	Costi generali				
CEB.001	Spese di trasferta e soggiorno	54.603,82	49.305,94	5.297,88	11%
CEB.008	Premi di assicurazione	14.412,41	19.316,79	-4.904,38	-25%
CEB.010	Noleggio (materiale tecnico sportivo, attrezzature, impianti, automezzi, software)	27.593,15	17.299,18	10.293,97	60%
CEB.014	Trasporto e facchinaggio	2.641,27	2.389,47	251,80	11%
CEB.016	Altre spese		26.379,92	-26.379,92	-100%
CEB.018	Acquisto materiale di consumo	133.655,37	111.776,19	21.879,18	20%
CEB.030	Manutenzione ordinaria	34.351,77	39.848,28	-5.496,51	-14%
CEB.042	Organizzazione e partecipazione a convegni, seminari, congressi e conferenze stampa	3.051,81	4.491,24	-1.439,43	-32%
CEB.044	Acquisto giornali, riviste, pubblicazioni tecniche	23.507,02	22.172,32	1.334,70	6%
CEB.064	Utenze e servizi	45.114,40	52.215,24	-7.100,84	-14%
CEB.065	Canoni ed oneri locativi	95.922,91	102.729,08	-6.806,17	-7%
CEB.096	Servizi giuridici, amministrativi e fiscali (costi per servizi da società)	42.229,44	45.109,95	-2.880,51	-6%
CEB.097	Compensi per prestazioni connesse alla pubblicità e promozione		32.667,43	-32.667,43	-100%
CEB.098	Spese per manutenzione e sviluppo sistemi informativi e sito internet	633.467,16	494.249,26	139.217,90	28%
CEB.101	Spese postali e telefoniche	159.505,12	159.081,23	423,89	0%
CEB.105	Spese di rappresentanza	23.203,45	32.001,35	-8.797,90	-27%
CEB.106	Commissioni bancarie e postali	17.964,07	21.761,35	-3.797,28	-17%
CEB.108	Imposte indirette, tasse e contributi	2.509,66	6.328,46	-3.818,80	-60%
2.02.03	Totale Costi generali	1.313.732,83	1.239.122,68	74.610,15	6%
2.02.	Totale Funz. e costi gen. Struttura Terr.	1.564.068,82	1.521.219,05	42.849,77	3%
2.	Totale FUNZIONAMENTO E COSTI GENERALI	1.564.068,82	1.521.219,05	42.849,77	3%
	COSTO STRUTT. TERRIT.	6.707.386,96	6.386.269,24	321.117,72	5%

**FEDERAZIONE ITALIANA ATLETICA LEGGERA
VIA FLAMINIA NUOVA N.830 - ROMA**

**NOTA INTEGRATIVA
BILANCIO AL 31/12/2012**

INDICE

Criteri di formazione e valutazione
Composizione e movimentazione delle poste di bilancio
Altre notizie integrative

PREMESSA

Il bilancio dell'esercizio chiuso al 31 dicembre 2012, costituito dallo stato patrimoniale, dal conto economico, dalla presente nota integrativa e corredato dalla relazione sulla gestione, rappresenta in modo veritiero e corretto la situazione patrimoniale e finanziaria della Federazione, nonché il risultato economico dell'esercizio.

Il presente bilancio è stato predisposto in conformità agli schemi ed ai principi e criteri per la formulazione del regolamento di contabilità delle FSN e DSA emanati dal CONI e dal regolamento di amministrazione della Federazione.

I prospetti di bilancio (stato patrimoniale e conto economico) sono stati redatti in unità di euro; la presente nota integrativa, ove non diversamente indicato, è espressa in migliaia di euro.

Il bilancio non è stato assoggettato a revisione contabile.

La presente nota integrativa è stata predisposta con la seguente struttura:

- 1) informazioni di carattere generale;
- 2) criteri di formazione e valutazione;
- 3) composizione e movimentazione delle poste di bilancio;
- 4) altre notizie integrative.

1) INFORMAZIONI DI CARATTERE GENERALE

Si premette che indicazioni sulla attività svolta dalla Federazione sono analiticamente riportate nella relazione allegata al bilancio.

2) CRITERI DI FORMAZIONE E VALUTAZIONE**CRITERI DI FORMAZIONE**

La Federazione, utilizza un sistema di contabilità economico patrimoniale nel rispetto dei principi e criteri per la formulazione del regolamento di contabilità delle FSN e DSA emanati dal CONI.

Relativamente all'attività commerciale, adotta una contabilità fiscale separata, come previsto dall'art. 20 del DPR 600/73 e determina l'imposte dirette e l'Iva nei modi ordinari. Nell'anno d'imposta 2011 ha conseguito una perdita fiscale dall'attività commerciale.

Il presente bilancio è stato redatto coerentemente al seguente sistema di norme contabili:

- 1) clausole generali (art.2423 C.C.);
- 2) principi di redazione del bilancio – o principi generali di valutazione (art. 2423 bis C.C.);
- 3) prescrizione circa forma, struttura e contenuto dello stato patrimoniale e del conto economico (artt. 2423 ter, 2424, 2424bis, 2425, 2425 bis C.C.);
- 4) criteri di valutazione – o principi particolari di valutazione- (art.2426 C.C.);
- 5) prescrizioni circa il contenuto della nota integrativa (art.2427)

Lo stato patrimoniale e il conto economico, esprimono la comparazione dei valori relativi al presente esercizio con quelli dell'esercizio 2011; questi ultimi non sono stati oggetto di adattamenti in quanto le voci risultano comparabili.

CRITERI DI VALUTAZIONE

I criteri di valutazione ed i principi contabili non sono modificati rispetto all'esercizio precedente. La valutazione delle voci di bilancio è coerente ai criteri generali di prudenza e competenza. Essi non si discostano dai criteri utilizzati per la formazione del bilancio del precedente esercizio.

E' importante precisare che nella predisposizione del bilancio al 31.12.2012, si è tenuto conto delle raccomandazioni ed indicazioni emanate dal C.O.N.I., relativamente alla sua predisposizione.

Immobilizzazioni immateriali

Sono iscritte al costo d'acquisto comprensivo degli oneri accessori di diretta imputazione e gli importi sono esposti in bilancio al netto delle relative quote di ammortamento, calcolate in misura costante in relazione alla loro ragionevole possibilità di utilizzo.

I coefficienti ritenuti congrui in relazione ai criteri di valutazione sanciti dall'art.2426 C.C. sono i seguenti:

Natura del bene	Aliquota %
Opere dell'ingegno	33,33%
Altre immobilizz. Imm.li	20%

Immobilizzazioni materiali

Sono iscritti al costo di acquisto comprensivo degli eventuali oneri accessori di diretta imputazione. Gli ammortamenti sono stati calcolati a quote costanti sulla base di aliquote di seguito riportate, che si ritengono rappresentative della vita utile economico - tecnica dei cespiti.

I coefficienti ritenuti congrui in relazione ai criteri di valutazione sanciti dall'art.2426 C.C. sono i seguenti:

Natura del bene	Aliquota %
Mobili e macchine per ufficio	12%
Impianti e macchinari specifici	15,5%
Computers e macchine elettroniche	20%
Autovetture	20%
Mobili e arredi	12%

Le immobilizzazioni, materiali e immateriali, tutte finalizzate all'attività istituzionale e la cui utilizzazione è limitata nel tempo, subiscono un processo di ammortamento costante basato sulla loro presunta vita utile.

Rispetto all'esercizio precedente non sono state operate modifiche nella adozione dei criteri di ammortamento e dei coefficienti applicati, in quanto i programmi federali di utilizzazione dei cespiti risultano immutati.

Immobilizzazioni finanziarie

Le partecipazioni sono iscritte sulla base del criterio del costo di acquisto, rettificato dalle eventuali perdite di valore ritenute durevoli alla data di chiusura dell'esercizio

Crediti e debiti

I crediti sono esposti in bilancio al loro presumibile valore di realizzo.

I debiti sono esposti al loro valore nominale.

Disponibilità liquide

Sono iscritte per la loro effettiva consistenza contabile e comprendono anche i saldi dei Comitati Territoriali Regionali.

Fondo per rischi ed oneri

Gli accantonamenti sono finalizzati alla copertura di perdite derivanti da eventuali inesigibilità di crediti, da liti, arbitraggi, e richieste di risarcimento certe o probabili alla data di chiusura del bilancio, ma indeterminate nell'ammontare o nella data di sopravvenienza.

Trattamento di fine rapporto

Rappresenta l'ammontare delle somme spettanti ai lavoratori dipendenti sulla base della normativa vigente e del contratto di lavoro del personale della C.O.N.I. Servizi spa e Federazioni Sportive Nazionali.

Crediti e debiti in valuta estera

I crediti e i debiti in valuta estera sono iscritti in bilancio in valuta legale al cambio in vigore alla data di effettuazione delle operazioni che li hanno originati.

Costi e ricavi

Sono esposti in bilancio secondo il principio della competenza economico – temporale e della prudenza, con rilevazione dei relativi ratei e risconti e delle scritture di assestamento.

Imposte sul reddito

Non ci sono imposte relative al reddito dell'attività commerciale, mentre l'Irap dell'esercizio, è stata determinata sui costi istituzionali relativi alle retribuzione dei contratti a progetto e coordinati e continuativi.

ANALISI DELLE VOCI DELLO STATO PATRIMONIALE

ATTIVO

IMMOBILIZZAZIONI

Immobilizzazioni immateriali

Categoria	Costo storico (a)			
	31/12/2011	Incrementi	Decrementi	31/12/2012
Software				0
Opere dell'ingegno	631.927	104.656		736.583
Migliorie su beni di terzi	208.721			208.721
Immobilizzazioni in corso				0
Altro	6.171			6.171
Totale	846.819	104.656	0	951.475

Categoria	Fondo ammortamento (b)			
	31/12/2011	Amm.to del periodo	Utilizzo fondo	31/12/2012
Software				0
Opere dell'ingegno	511.016	108.687		619.703
Migliorie su beni di terzi	139.148	69.573		208.721
Immobilizzazioni in corso				0
Altro	1.234	1.234		2.468
Totale	651.398	179.494	0	830.892

Categoria	Valore netto contabile (c) = (a - b)	
	31/12/2011	31/12/2012
Software	0	0
Opere dell'ingegno	120.911	116.880
Migliorie su beni di terzi	69.573	0
Immobilizzazioni in corso	0	0
Altro	4.937	3.703
Totale	195.421	120.583

Gli incrementi dell'esercizio pari ad € 104.656,00 sono riconducibili alle opere dell'ingegno riguardano per € 79.281,00 la cessione dei diritti d'autore riconosciuti ad alcuni tecnici federali, per la realizzazione di articoli e testi di natura tecnica ed organizzativa nel 2012. Il restante di € 25.375,00 importo si riferisce all'acquisizione dei diritti relativi al progetto "la palestra dell'Atletica". L'ammortamento è stato determinato utilizzando l'aliquota d'uso del 33,33%, in quanto il periodo di utilizzo presunto è di tre anni.

Le migliorie su beni di terzi riguardano spese sostenute nel 2010 per la manutenzione straordinaria dell'impianto "Paolo Rosi" di proprietà del Comune di Roma e affidato in gestione alla Federazione fino a tutto il 2012. Attualmente è in fase di rinnovo la convenzione per la gestione di detto impianto.

Le altre immobilizzazioni immateriali riguardano il completamento di alcuni software federali.

Immobilizzazioni materiali

Le immobilizzazioni materiali ammontano al 31 dicembre 2011 ed al 31 dicembre 2012 rispettivamente ad € 4.652.020 ed € 4.828.126.

Nel seguente prospetto è evidenziata la movimentazione della voce nel corso dell'esercizio:

Categoria	Costo storico (a)			
	31/12/2011	Incrementi	Decrementi	31/12/2012
Fabbricati				0
Terreni				0
Impianti sportivi				0
Attrezzature sportive	1.830.003	61.183		1.891.186
Apparecchiature scientifiche	78.394			78.394
Mobili e arredi	738.083	1.210		739.293
Automezzi	71.332			71.332
Macchine d'ufficio ed elettroniche	1.868.996	113.713		1.982.709
Altro	65.212			65.212
Totale	4.652.020	176.106	0	4.828.126

Categoria	Fondo ammortamento (b)			
	31/12/2011	Amm.to del periodo	Utilizzo fondo	31/12/2012
Fabbricati				0
Terreni				0
Impianti sportivi				0
Attrezzature sportive	869.509	114.331		983.840
Apparecchiature scientifiche	78.394			78.394
Mobili e arredi	517.901	16.663		534.564
Automezzi	65.932	3.600		69.532
Macchine d'ufficio ed elettroniche	1.651.069	77.397		1.728.466

Altro	65.212			65.212
Totale	3.248.017	211.991	0	3.460.008

Categoria	Valore netto contabile (c) = (a - b)	
	31/12/2011	31/12/2012
Fabbricati	0	0
Terreni	0	0
Impianti sportivi	0	0
Attrezzature sportive	960.494	907.346
Apparecchiature scientifiche	0	0
Mobili e arredi	220.182	204.729
Automezzi	5.400	1.800
Macchine d'ufficio ed elettroniche	217.927	254.243
Altro	0	0
Totale	1.404.003	1.368.118

Il valore complessivo dei beni materiali al netto degli ammortamenti ammonta complessivamente ad € 1.368.118 a seguito di incrementi di € 176.106 e di ammortamenti di € 211.991.

Gli incrementi riguardano le seguenti categorie di beni:

- Attrezzature sportive: nel 2012 sono stati acquisiti beni per € 61.183 finalizzati alla normale sostituzione delle attrezzature sportive necessario all'espletamento dell'attività federale di cui € 55.423 dei Comitati Regionali;
- Mobili e arredi: l'incremento di € 1.210 riguarda l'acquisto di poltrone per gli uffici federali;
- Macchine elettroniche d'ufficio: la categoria risulta incrementata di € 113.713 per effetto dell'acquisizione di macchine finalizzate al normale funzionamento degli uffici federali. In particolare, gli acquisti sono stati effettuati dalla sede centrale per € 12.100 e dalla struttura territoriale per € 101.613.

Immobilizzazioni finanziarie

Le immobilizzazioni finanziarie, che al 31 dicembre 2012 ed al 31 dicembre 2011 ammontano rispettivamente ad € 119.358 ed € 121.940, si riferiscono a:

Società partecipata	31/12/2011	Incrementi	Decrementi	31/12/2012
Diamond League	4.358			4.358
Fidal Servizi srl	115.000			115.000
Federsport srl		2.582		2.582
Totale	119.358	2.582	0	121.940

L'incremento è dovuto all'iscrizione della partecipazione alla Federsport srl – per euro 2.582. Infatti, a seguito dell'acquisizione della documentazione comprovante la sottoscrizione della quota di capitale della società, si è constatato che al momento del versamento e sottoscrizione della quota di capitale, è stato imputato a costo e non ad immobilizzazioni finanziarie.

Le partecipazioni iscritte a bilancio, tutte al proprio valore nominale, riguardano:

Diamond League per euro 4.358,28 – si tratta dell'acquisto di n.60 azioni vincolate del valore nominale di euro 72,63 cadauna avvenuto nel 2009.

La Diamond League AG è una società costituita tra i maggiori enti sportivi che organizzano i meeting internazionali più prestigiosi nonché dalla IAAF (Federazione Internazionale di Atletica Leggera). La Società è stata costituita nel corso del 2009 ed ha sede in Svizzera.

Fidal Servizi S.r.l. - per euro 115.000,00 - sede in Roma via Oriolo Romano n. 59 - con capitale sociale di € 115.000, costituita nel 2008 di cui la Federazione Italiana di Atletica Leggera è socio unico al 100%.

Nella tabella che segue sono riepilogati i dati della partecipazione e della società:

Società partecipata	Capitale Sociale	Risultato esercizio 2012	Patrimonio Netto 2012	Quota di partecipazione
Fidal Servizi srl	115.000	9.682	335.997	100%

Società partecipata	Capitale Sociale	Risultato esercizio 2012	Patrimonio Netto 2012	Quota di partecipazione
Federsport Srl	92.962	1.811	102.750	2,51%

Per quanto concerne Diamond League, si tratta di una quota relativa ad un consorzio dei maggiori meeting del circuito Gran Prix, a cui la Fidal partecipa per la manifestazione internazionale Golden Gala. Non si dispone dei dati relativi al bilancio del consorzio, il quale, comunque ripartisce i ricavi al netto dei relativi costi, pertanto, non esistono perdite che possano incidere sul valore della quota di capitale versato dalla Federazione.

Attività Società partecipate

La Fidal Servizi è una società a scopo di lucro il cui oggetto sociale comprende, tra l'altro, lo svolgimento di attività amministrativa, organizzativa e gestionale di associazioni ed enti operanti nel settore sportivo, nonché attività nel campo pubblicitario, attività di promozione e avviamento allo sport.

Già dall'anno della sua costituzione, la Fidal Servizi ha svolto servizi a favore della la Federazione Italiana di Atletica Leggera di aggiornamento ed inserimento di dati a sistema dei Comitati Territoriali della Federazione, inserimento a sistema di dati per l'aggiornamento degli elenchi di affiliati e tesserati, inserimento di dati relativi alle gare di competenza dei Comitati Territoriali, servizi di segreteria gestionale ed amministrativa, servizi necessari per il corretto funzionamento e gestione delle attività commerciali, logistiche, impiantistiche relative agli eventi sportivi, stipula di contratti di fornitura di beni e servizi, attività per acquisizione di rapporti commerciali da parte della Federazione.

Nel corso del 2009 sono state intraprese ulteriori attività, quali la gestione informatica di eventi sportivi, prestazione di servizi di trasporto, il supporto organizzativo delle tappe della Maratona del Gusto e delle Bellezze d'Italia.

A partire dal 2010 la Fidal Servizi fornisce servizi di prenotazione ed emissione di titoli di viaggio e soggiorno, nonché organizzazione di viaggi di gruppo, nei confronti della Federazione. Al termine dell'esercizio è stata avviata l'attività di vendita on line dei prodotti editoriali della Federazione.

Il tutto sulla base di una convenzione stipulata nel mese di giugno 2008 con la Fidal e annualmente integrata.

La Federsport svolge servizi informatici e di promozione e ricerca di sponsor a favore dei propri soci costituiti dalla federazioni sportive nazionali socie della società.

ATTIVO CIRCOLANTE**Crediti**

L'ammontare dei crediti al 31/12/2012 è pari ad € 3.554.067 con un decremento rispetto al saldo del 2011 (€ 4.219.232) di € 665.165.

E' di seguito illustrata la composizione dei crediti dell'attivo circolante al 31 dicembre 2012, ripresa poi nei paragrafi successivi per ciascuna delle diverse tipologie di crediti.

	31/12/2012	31/12/2011	Differenza
Crediti vs clienti	1.405.442	1.394.996	10.446
<i>F.do sval. crediti vs clienti</i>	-16.882		-16.882
Crediti vs clienti netti	1.388.560	1.394.996	27.328
Crediti vs Altri soggetti	1.494.549	2.245.117	-750.568
Crediti vs Enti	187.200		187.200
Crediti vs Erario	340.440	402.104	-61.664
Crediti vs CONI	163.318	177.015	-13.697
Crediti vs Partecipate			0
Altri crediti			0
<i>F.do sval. crediti vs Altri</i>	-20.000		-20.000
Crediti vs Altri netti	2.165.507	2.824.236	-658.729
Totale crediti	3.590.949	4.219.232	-628.283
<i>Totale fondo svalutazione crediti</i>	-36.882	0	-36.882
Totale crediti netti	3.554.067	4.219.232	-665.165

Crediti verso Clienti

	31/12/2012	31/12/2011	Differenza
Crediti vs. clienti sede centrale	962.862	707.735	255.127
Fatture da emettere	442.580	687.261	-244.681
Crediti vs. clienti	1.405.442	1.394.996	10.446
<i>F.do sval. crediti vs clienti</i>	16.881		16.881
Crediti vs clienti netti	1.388.561	1.394.996	-6.435

I crediti verso clienti sono sostanzialmente invariati rispetto al 2011.

Come si evince dalla tabella, i crediti sono determinati per euro 962.862 da fatture emesse e per euro 442.580 da fatture da emettere.

Nel 2012, in via prudenziale, si è provveduto ad accantonare euro 16.881 a fondo svalutazione sulla base dell'analisi effettuata sulle singole posizioni applicando una percentuale commisurata al rischio di inesigibilità. E' importante precisare che al 31.03.2013, risultavano già incassati oltre 600 mila euro dei crediti verso clienti iscritti a bilancio al 31.12.2012. Nei crediti vs clienti è inserito

quello relativo al MIPAAF per € 400.000,00, già svalutato nel corso del 2012 per € 60.000,00, mediante utilizzo del fondo rischi su crediti. A tale proposito è importante precisare che nel corso del 2012 si è provveduto a cancellare i crediti non più esigibili o derivanti da errori di contabilizzazione per euro 213.000. La cancellazione è stata effettuata con l'utilizzo del fondo rischi generico esistente al 31 dicembre 2011 (vedi verbale n.9 del 4 ottobre 2012 del Collegio dei Revisori dei Conti della FIDAL) (vedi pag. 14 della presente nota integrativa).

Crediti verso Altri soggetti

	31/12/2012	31/12/2011	Differenza
Crediti vs Società e Ass.ni sportive	52.780	8.012	44.768
Crediti vs Altri propri dei Comitati (con autonomia contabile)	1.127.122	1.358.666	-231.544
Anticipi a Funzionari Delegati	23.636	100.403	-76.767
Crediti verso altri	291.011	778.036	-487.025
Crediti vs Altri soggetti	1.494.549	2.245.117	-750.568
<i>F.do sval. crediti vs Altri</i>	-5.120		-5.120
Crediti vs Altri soggetti netti	1.489.429	2.245.117	-755.688

Complessivamente i crediti verso altri soggetti sono diminuiti di euro 755.688. la diminuzione riguarda principalmente i crediti propri dei comitati regionali e gli altri crediti.

Complessivamente, i crediti verso altri soggetti, al netto della svalutazione, ammontano ad € 1.489.429.

Per quanto concerne i crediti verso associazioni e società affiliate, ammontano ad € 52.240, al netto della svalutazione di € 540. Tali crediti riguardano prevalentemente tasse di gara per corso su strada ed il rimborso delle spese per l'antidoping.

I crediti propri dei Comitati Regionali pari da € 1.127.122, sono relativi all'attività svolta direttamente dai Comitati Regionali. Sono connessi principalmente a sponsorizzazioni e contributi dagli stessi procurati sul territorio, non incassati nell'esercizio di competenza economica. I crediti propri dei comitati regionali sono indicati sulla base dei bilanci predisposti dagli stessi, al netto di quelli riferiti alla Federazione centrale (€ 127.851) , per i quali se è proceduto alla loro elisione, come espressamente richiesto dal CONI nelle circolari inviate alle F.S.N. in merito alle attività da svolgere nella predisposizione del bilancio consuntivo. I Comitati Regionali, previa verifica del Revisore Territoriale, provvedono prima della chiusura dell'esercizio alla verifica della reale consistenza dei crediti iscritti a bilancio. Eventuali insussistenze sono oggetto di cancellazione; si precisa che non vi è notizia di crediti in contenzioso o in sofferenza.

Si evidenzia altresì che i saldi delle partite contabili tra Fidal centrale e Comitati Regionali è stata oggetto di apposita conciliazione dei saldi dei rispettivi crediti e debiti.

Gli anticipi a delegati alla spesa ammontano ad € 23.636 e rappresentano somme restituite all'inizio del 2013. Si precisa che non riguardano anticipi effettuati su c/c intestati alla Fidal, che trovano collocazione nelle disponibilità liquide.

Per quanto concerne i crediti verso altri soggetti, si riferiscono quasi esclusivamente a somme da incassare per anticipi effettuati su forniture relative al 2013, nonché a depositi cauzionali attivi; tali

importi risultano quasi integralmente incassati alla data di predisposizione della presente nota integrativa.

Come per i clienti si è proceduto ad un'analisi dettagliata dei singoli crediti applicando una percentuale di svalutazione commisurata al rischio di inesigibilità.

Crediti Verso Enti

	31/12/2012	31/12/2011	Differenza
Crediti vs Enti	187.200		187.200
Crediti vs Altri soggetti	187.200	0	187.200
<i>F.do sval. crediti vs Enti</i>	-14.880		-14.880
Crediti vs Altri soggetti netti	172.320	0	172.320

I crediti verso enti sono rappresentati da somme da incassare prevalentemente da Comuni, per i quali si è proceduto, sulla base di una dettagliata ed analitica verifica, ad una svalutazione di € 14.880. Il credito più rilevante riguarda un contributo del MIPAAF 2010 di euro 80.000, diminuito nel corso del 2012 di € 93.700 (vedi verbale Collegio Revisori dei Conti indicato a pag. 10) .

Crediti verso Erario

I crediti verso erario di euro 340.440 sono nel dettaglio determinati da:

- credito iva 2012 di euro 360.208 come da dichiarazione iva 2013 per l'anno di imposta 2012 già predisposta ed inviata alla data di redazione della presente nota integrativa;
- Credito Ires di euro 31.098 relativo dal credito da dichiarazione redditi 2011 per acconti versati a fronte di imposte non dovute;
- Altri crediti verso l'erario, per complessivi € 49.034, di cui: € 15.157, per n. 2 pagamenti effettuati all'erario per imposte dirette, per i quali la Federazione ha presentato istanza di rimborso e successivo ricorso per diniego-assenso in quanto illegittimamente richiesti. Ad oggi i ricorsi risultano ancora pendenti; € 33.877, per somme illegittimamente incassate da Equitalia Gerit , con pignoramento del contributo del Comune di Ancona, di spettanza del Comitato Regionale Fidal Marche, per le quali la Federazione ha presentato richiesta di rimborso, oltre interessi e spese. Tali somme sono oggi in fase di recupero;

Crediti verso il Coni

L'importo di euro 163.318 si riferisce al credito per contributi concessi dal C.O.N.I. ancora da incassare di competenza 2012;

Disponibilità liquide

Descrizione conto	N° conto corrente	31/12/2012	31/12/2011	Differenza
Conto ordinario	c/c BNL n. 10107	517.923	318.206	199.717
Conto risorse umane	c/c BNL n. 209	1.248.498	641.380	607.118
Conto tesseramento	c/c postale n. 40539009	24.600	23.106	1.494
Conto Golden gala in dollari	c/c BNL n.821410	3.481	3.567	
Conto Golden gala	c/c BNL n.8894	6.610	125.960	
Conto corrente	c/c Credito Artigiano n. 0100000001	26.817	227.228	
Conto biglietti Golden Gala	c/c BCC TONIOLO n.3475767	254.484		
Conto Golden Gala euro/dollari	c/c BCC TONIOLO n.348138	2.499		
Conto dollari Golden Gala	c/c BCC TONIOLO n.6265401	62.204		
Conto biglietti Torino 2009	c/c BNL n.145		152	
Storni BNL			237	
Conto Funzionario	c/c BNL n.9064	6.856	4.964	1.892
Cassa contanti		7.617		7.617
Totale disponibilità liquide Sede centrale		2.161.589	1.344.800	817.838
Comitato Regionale Emilia Romagna	disponibilità liquide	306.319	372.211	-65.892
Comitato Regionale FVG	disponibilità liquide	129.384	162.212	-32.828
Comitato Regionale Lazio	disponibilità liquide	211.030	320.555	-109.525
Comitato Regionale Liguria	disponibilità liquide	102.605	82.098	20.507
Comitato Regionale Abruzzo	disponibilità liquide	53.902	28.901	25.001
Comitato Regionale Calabria	disponibilità liquide	4.686	5.891	-1.205
Comitato Regionale Campania	disponibilità liquide	97.263	93.395	3.868
Comitato Regionale Lombardia	disponibilità liquide	1.170.550	890.963	279.587
Comitato Regionale Basilicata	disponibilità liquide	43.400	24.124	19.276
Comitato Regionale Marche	disponibilità liquide	77.473	87.522	-10.049
Comitato Regionale Molise	disponibilità liquide	5.735	13.261	-7.526
Comitato Regionale Piemonte	disponibilità liquide	480.838	386.237	94.601
Comitato Regionale Puglia	disponibilità liquide	194.530	187.386	7.144
Comitato Regionale Sardegna	disponibilità liquide	122.269	35.382	86.887
Comitato Regionale Sicilia	disponibilità liquide	112.394	87.847	24.547
Comitato Regionale Toscana	disponibilità liquide	132.882	144.784	-11.902
Comitato Provinciale Trento	disponibilità liquide	49.977	51.117	-1.140
Comitato Provinciale Bolzano	disponibilità liquide	38.959	28.310	10.649
Comitato Regionale Umbria	disponibilità liquide	23.196	15.401	7.795
Comitato Regionale Veneto	disponibilità liquide	331.360	321.213	10.147
Comitato Regionale Valle d'Aosta	disponibilità liquide	134.419	157.087	-22.668
Totale disponibilità liquide Comitati		3.823.171	3.495.897	207.761
Totale disponibilità liquide		5.984.760	4.840.697	1.025.599

L'incremento di oltre euro 1 milione, che riguarda per l'80% la sede centrale e per il 20% la struttura territoriale, è determinato in parte dal miglioramento dei tempi di incasso, ed in parte dall'incremento dei ricavi.

Si precisa che i saldi delle disponibilità liquide dei Comitati Regionali, risultano tutte conciliate e asseverate dai Revisori Territoriali ed ulteriormente verificati dagli uffici preposti della Federazione.

Il dettaglio dei conti correnti, così come richiesto dal CONI, è allegato alla presente nota integrativa.

PASSIVO

PATRIMONIO NETTO

Al 31.12.2012 la Federazione evidenzia un saldo del patrimonio netto pari € 3.979.539. Il riepilogo delle movimentazioni del patrimonio netto nel corso dell'esercizio è riportato nel seguente prospetto:

	Fondo di dotazione	Riserve	Utili / Perdite a nuovo	Risultato dell'esercizio	Totale
Patrimonio netto al 31/12/2011	1.000.000		2.023.491	546.812	3.570.303
Destinazione risultato esercizio precedente			546.812	-546.812	0
Utilizzo riserve					0
Riclassifiche					0
Risultato esercizio corrente				409.236	409.236
Patrimonio netto al 31/12/2012	1.000.000	0	2.570.303	409.236	3.979.539

Per quanto concerne il patrimonio indisponibile della Federazione iscritto a bilancio al 31/12/2012 per € 1.000.000,00 (fondo di dotazione), è opportuno evidenziare che risulta essere notevolmente superiore al limite stabilito dal C.O.N.I. nella circolare n. 3 dell'11/10/2005, ossia alla misura del 3% della media aritmetica del totale dei costi degli ultimi 3 esercizi (costi della produzione, oneri finanziari, oneri straordinari e imposte sul reddito).

Il patrimonio indisponibile della Federazione è stato prudenzialmente determinato alla fine dell'esercizio 2004, tenendo conto che l'importo di € 1.000.000 (patrimonio indisponibile) fosse superiore all'allora immobilizzazioni materiali ed immateriali al netto degli ammortamenti (€ 672.639,00).

Premesso che il fondo di dotazione ed il patrimonio netto rappresentano elementi unici ed indivisibili del bilancio federale, al solo fine di poter monitorare la gestione economica dei propri Comitati Regionali, la Federazione ha adottato lo stesso criterio voluto dal C.O.N.I. per le F.S.N., anche per gli Organi Territoriali, per quella parte di risorse riferite ai precedenti esercizi, che restano nella loro disponibilità ed utilizzo, per effetto dell'autonomia tecnica ed amministrativa agli stessi riconosciuta.

Per determinare la quota di risorse indisponibili riferite ad utili provenienti dai precedenti esercizi esistenti al 31.12.2012 presso i Comitati Regionali (Disponibilità liquide + crediti – debiti) si procede utilizzando il metodo di calcolo determinato dal C.O.N.I. e sopra richiamato, ossia la misura del 3% della media aritmetica del totale dei loro costi degli ultimi 3 esercizi (costi della produzione, oneri finanziari, oneri straordinari e imposte sul reddito), che ammonterebbe a circa 600 mila euro.

Come evidenziato già nella nota integrativa riferita ai precedenti esercizi, in passato con il sistema finanziario i Comitati Regionali applicavano l'avanzo di amministrazione dell'anno per il pareggio tra

le entrate e le uscite previste, per cui, previa verifica della esigibilità dei crediti, erano autorizzati al suo utilizzo. Ovviamente con il passaggio al sistema economico patrimoniale, il "vecchio avanzo" diventa una parte del patrimonio netto disponibile presso i Comitati, in quanto non avendo quest'ultimi la possibilità di riportare le immobilizzazioni, è rappresentato dalla somma algebrica delle disponibilità liquide, più i crediti e meno i debiti.

A tale proposito la Segreteria Federale provvederà ad informare i Presidenti Regionali e i Revisori dei Conti Territoriali, affinché, nel caso il Comitato abbia una previsione negativa tra i costi ed i ricavi dell'esercizio 2012, tale differenza dovrà tenere conto che gli "utili portati" a nuovo potranno essere utilizzati tenendo conto dei parametri del C.O.N.I. sopra illustrati (quota non disponibile), nonché di eventuali crediti di difficile esigibilità.

Il risultato d'esercizio rappresentato da un utile di euro 409.236 è da considerarsi notevolmente positivo se paragonato al preventivo assestato che riportava una perdita di euro 252.862,16. Tale notevole differenza è dovuta alle economie dei costi effettuate su tutti i programmi di spesa.

FONDO PER RISCHI ED ONERI

	31/12/2011	Rettifiche	Accantonamenti	Utilizzi	31/12/2012
Fondo per cause legali	74.566	-63.000	0	2.798	8.768
Fondo per cause giuslavoristiche					0
Fondo per contenziosi tributari			15.157		15.157
Altri Fondi rischi	150.000	63.000		213.000	0
Totale Fondi rischi e oneri	224.566	0	15.157	215.798	23.925

Rispetto al 31.12.2011, i fondi rischi hanno subito le seguenti variazioni:

- Rettifiche tra un fondo e l'altro per corretta utilizzazione;
- Utilizzi per complessivi euro 215.798 di cui euro 2.798 per spese legali ed euro 213.000 per la cancellazione di crediti non congrui rispetto alla documentazione esistente per la esigibilità (vedi verbale n.9 del 4 ottobre 2012 del Collegio dei Revisori dei Conti della FIDAL). Si precisa che la riclassificazione di € 63.000 è dovuta esclusivamente ad una esatta imputazione, in quanto gli accantonamenti si riferivano ai crediti poi cancellati/diminuiti nel corso del 2012.
- Accantonamenti per contenzioso tributario per euro 15.157 effettuati per coprire l'eventuale soccombenza della Federazione nell'appello presentato per l'indebito pagamento di n.2 cartelle di pagamento non dovute dalla federazione e iscritte tra i crediti, a cui la Fidal provvederà al relativo appello.

TRATTAMENTO DI FINE RAPPORTO

	31/12/2011	Incrementi	Decrementi	31/12/2012
Fondo TFR	217.391	115.021	10.525	321.887

Trattasi dell'accantonamento previsto dal contratto del personale dipendente della CONI Servizi spa e Federazioni Sportive Nazionali, nonché da quello dei giornalisti, per i dipendenti in forza al 31 dicembre 2012.

L'incremento di euro 115.021 si riferisce all'accantonamento del tfr maturato nel 2012.

Il decremento di euro 10.525 è dovuto al recesso del rapporto di lavoro di una unità lavorativa.

In merito al TFR si informa che la Federazione, per quello maturando dal 01.01.2007, ha provveduto alla notifica della informativa prevista dalla riforma del Sistema di Previdenza Complementare attuata dal Decreto Legislativo n. 252/2005. Il TFR maturato fino alla data di esercizio dell'opzione resta accantonato presso la Federazione e sarà liquidato alla fine del rapporto di lavoro con le rivalutazioni di legge.

DEBITI

L'ammontare dei debiti al 31/12/2012 è pari ad € 6.824.116 con un incremento rispetto al saldo del 31/12/2011 (€ 6.766.429) di € 57.687.

	31/12/2012	31/12/2011	Differenza
Debiti vs fornitori	701.114	822.905	-121.791
Debiti vs altri soggetti	4.474.533	4.484.121	-9.588
Debiti vs Banche e Istituti di credito	6.987		6.987
Debiti vs Erario	191.005	194.495	-3.490
Debiti vs istituti di previdenza	121.488	79.147	42.341
Debiti vs Società partecipate	4.840		4.840
Acconti	1.324.149	1.185.761	138.388
Totale Debiti	6.824.116	6.766.429	57.687

L'incremento complessivo dei debiti deriva dalla variazione, da un parte, dall'incremento dei debiti per acconti (+ 138.388) e, dall'altra, dal decremento dei debiti verso fornitori (- 121.791).

Analizzando le singole categorie dei debiti, si constata quanto segue:

Debiti verso fornitori

	31/12/2012	31/12/2011	Differenza
Debiti vs fornitori sede centrale	612.234	464.108	148.126
Fatture da ricevere	88.880	358.797	-269.917
Totale Debiti vs Fornitori	701.114	822.905	-121.791

Sono complessivamente diminuiti di euro 121.791 rispetto al precedente esercizio.

I debiti sono determinati per euro 612.234 da fatture da saldare alla data del 31.12.12 e per euro 88.880 da fatture da ricevere.

Debiti verso altri soggetti

	31/12/2012	31/12/2011	Differenza
Debiti vs Società e Ass.ni sportive	238.100	276.498	-38.398
Debiti vs tesserati			0
Debiti vs Altri propri dei Comitati (con autonomia contabile)	3.317.223	3.737.559	-420.336
Debiti vs il personale	182.901	101.384	81.517
Altri debiti	736.309	368.680	367.629
Debiti vs Altri soggetti	4.474.533	4.484.121	-9.588

Questa categoria comprende i debiti nei confronti di tecnici, tesserati, associazioni affiliate per contributi, indennità e premi maturati per l'attività 2012 e pagati nei premi mesi dell'esercizio in corso. Sono altresì compresi debiti verso professionisti, collaboratori e Comitati Regionali, oltre ai debiti propri di questi ultimi.

La parte più rilevante è costituita dai debiti propri dei Comitati Regionali di euro 3.317.223 e comprendono le quote degli associati incassate alla fine del 2012 riferiti al 2013. In particolare sono compresi in questa categoria i debiti verso le società per anticipazioni sulle quote di affiliazione e tesseramento per euro 2.206.788. I debiti dei Comitati sono indicati sulla base dei bilanci predisposti dagli stessi al netto di quelli riferiti alla Federazione centrale (€ 416.544) , per i quali si è proceduto alla loro elisione, come espressamente richiesto dal CONI nelle circolari inviate alle F.S.N. in merito alle attività da svolgere nella predisposizione del bilancio consuntivo.

Debiti verso banche e istituti di credito

L'importo di euro 6.987 si riferisce al saldo delle carte di credito federali addebitate sul conto corrente federale nel mese di gennaio 2013.

Debiti verso erario

corrispondono alla somma dei debiti relativi alle ritenute su redditi di lavoro dipendente e assimilato, lavoro autonomo di competenza 2012 e versati in gennaio 2013, per € 176.528, mentre i restanti € 14.477 rappresentano il saldo IRAP per l'esercizio 2012, da versare in sede di presentazione dell'UNICO 2012.

Debiti verso istituti di previdenza

si tratta dei debiti per contributi inps, inail, enpals ed inpgi di competenza dicembre 2012 da versare a gennaio 2013.

Debiti verso società partecipate

Si riferiscono al saldo di una fattura della partecipata Fidal Servizi pagata nei primi mesi del 2013.

Acconti

Come detto nelle premesse, sono aumentati di euro 138.388. Si riferiscono al contributo Coni di competenza 2013 incassati nel 2012.

CONTO ECONOMICO**VALORE DELLA PRODUZIONE**

Il totale del valore della produzione ammonta a € 20.259.689 ed è così articolato:

Descrizione	31/12/2012	% su tot.	31/12/2011	% su tot.	Differenza	Diff.%
Contributi CONI	9.131.623	45%	9.109.533	46%	22.090	0%
Contributi dello Stato, Regione, Enti Locali	4.688	0%	47.848	0%	-43.160	-90%
Quote degli associati	1.415.275	7%	1.104.444	6%	310.831	28%
Ricavi da Manifestazioni Internazionali	2.183.150	11%	1.799.820	9%	383.330	21%
Ricavi da Manifestazioni Nazionali	256.044	1%	596.591	3%	-340.547	-57%
Ricavi da pubblicità e sponsorizzazioni	873.454	4%	1.046.850	5%	-173.396	-17%
Altri ricavi della gestione ordinaria	44.446	0%	50.744	0%	-6.298	-12%
Contributi Comitato Italiano Paralimpico		0%		0%	0	
Totale attività centrale	13.908.680	69%	13.755.830	69%	152.850	1%
Contributi dello Stato, Enti Locali	1.139.231	6%	1.468.076	7%	-328.845	-22%
Quote degli associati:	4.539.045	22%	4.053.420	20%	485.625	12%
Ricavi da manifestazioni:	92.728	0%	174.551	1%	-81.823	-47%
Altri ricavi della gestione:	580.005	3%	491.954	2%	88.051	18%
Totale attività Strutture territoriali	6.351.009	31%	6.188.001	31%	163.008	3%
Valore della produzione	20.259.689	100%	19.943.831	100%	315.858	2%

Complessivamente i ricavi sono aumentati di euro 315.858. L'incremento del 2% riguarda sia la sede centrale e sia la struttura territoriale.

Analizzando nel dettaglio le singole categorie di ricavo, si rileva quanto segue:

Contributi Coni:

Nello schema di seguito riportato, si illustrano le differenze del contributo CONI dal 2011 al 2012

Contributo coni	ANNO DI UTILIZZO CONTRIBUTO		
	2012	2011	Diff.
CONTRIBUTO ATTIVITA' SPORTIVA – FUNZ.	992.228	1.246.518	-254.290
CONTRIBUTO STRAORDINARIO		15.000	-15.000
CONTRIBUTO PREPARAZIONE OLIMPICA	3.724.000	3.992.013	-268.013
CONTRIBUTI PERSONALE FEDERALE	781.810	620.984	160.826
CONTRIBUTO PERSONALE EX CONI	2.149.385	1.455.017	694.368
CONTRIBUTI IMPIANTI SPORTIVI	330.000	330.000	0
CONTRIBUTI PROGETTI SPECIALI	1.154.200	1.450.000	-295.800
TOTALI	9.131.623	9.109.532	22.091

Rispetto al 2011, i contributi Coni complessivamente sono aumentati complessivamente di 22 mila euro rimanendo quindi sostanzialmente invariati. Nella realtà, se si tiene conto dell'incremento del contributo per le risorse umane, che rappresenta una mera "partita di giro", le risorse messe a disposizione dal CONI evidenziano una **diminuzione di € 833.103 rispetto al 2011**.

Infatti, mentre il contributo per gli impianti sportivi, che si riferisce all'intervento del C.O.N.I. per la gestione dell'impianto di Ostia, come da convenzione sottoscritta nel 2006 delegata dalla Fidal al proprio Comitato regionale Lazio, è rimasto invariato, le principali variazioni riguardano le seguenti categorie:

- contributo per attività sportiva: risulta diminuito di euro 254.290;
- contributo per preparazione olimpica: ha subito un decremento di euro 268.013;
- contributo per progetti speciali: risulta diminuito di euro 295.800
- contributi per personale federale ed ex coni: entrambi i contributi, finalizzati esclusivamente alla copertura dei relativi costi del personale, sono stati incrementati complessivamente di oltre euro 800 mila euro. L'incremento è dovuto al passaggio di n.13 unità dalla CONI Servizi alla FIDAL;

Si precisa che tutti i contributi Coni sono stati finalizzati ai programmi di spesa per cui il Coni ha deliberato l'assegnazione.

Contributi dello Stato, Regioni ed Enti Locali: si tratta dei contributi erogati da enti locali per le attività organizzative e promozionali realizzate dalla FIDAL e rispetto al precedente esercizio evidenziano una contrazione di oltre 43 mila euro, per le note difficoltà economico che hanno in questi anni Comuni, Province e Regioni.

Quote degli associati: l'incremento di euro 310.831 è dovuto prevalentemente all'incremento delle quote richieste per il tesseramento e l'affiliazione, nonché per le tasse di gara, rispetto al 2011. In particolare risultano incrementate :

- 1° Affiliazione da € 110,00 ad € 150,00

-
- Riaffiliazione da € 90,00 ad € 100,00
 - Tesseramento esordienti e ragazzi da € 1,00 ad € 3,00
 - Tesseramento cadetti da € 3,00 ad € 4,00
 - Tesseramento promesse e senior da € 8,00 ad € 9,00
 - Tesseramento masters e amatori da € 10,00 ad € 13,00.

Inoltre, risultano incrementate le quote richieste per l'organizzazione delle gare internazionali e nazionali, con esclusione di quelle relative alla pista, mediamente di oltre il 45%. Inoltre, si evidenzia che l'incremento delle tasse di gara, è collegato anche ad una diversa modalità di incasso delle quote relative alle manifestazioni nazionali (vedi manifestazioni nazionali).

L'incremento delle quote dagli associati è più rilevante nei ricavi dei Comitati Regionali, in quanto ricordiamo che dette quote vengono solo parzialmente girate alla FIDAL centrale.

Ricavi manifestazioni internazionali: risultano aumentati di quasi 400 mila euro rispetto al 2011 per effetto principalmente di una diversa collocazione nella contabilizzazione dei ricavi da sponsorizzazione (vedi manifestazioni nazionali e ricavi da sponsorizzazioni).

Ricavi manifestazioni nazionali: Sono diminuiti di circa 340 mila euro rispetto a quelli del 2011. Tale decremento è dovuto prevalentemente dall'annullamento dei contributi gara, che con la variata modalità di incasso, sono stati inseriti nelle quote degli associati.

I ricavi da sponsorizzazione e pubblicità, risultano diminuiti del 17% rispetto al precedente esercizio. Riteniamo comunque positivo la raccolta pubblicitaria, considerata l'enorme difficoltà degli ultimi anni a reperire sponsorizzazioni. I contratti di maggior valore economico sono quello rappresentati dallo sponsor tecnico ASISC (266 mila euro) e Ferrero (93 mila euro).

I restanti ricavi sono sensibilmente diminuiti rispetto al precedente esercizio, per un dettaglio dei ricavi e la loro composizione e variazione rispetto al precedente esercizio si rinvia a quanto esposto nella relazione del Presidente che accompagna il bilancio d'esercizio.

COSTI DELLA PRODUZIONE**Attività sportiva**

Il totale dei costi dell'attività sportiva ammonta a € 14.163.284 ed è così articolato:

	31/12/2012	% su tot.	31/12/2011	% su tot.	Differenza	Diff.%
Partec. a Man. Sport. Naz./Intern. PO/AL	979.628	24%	1.080.897	23%	-101.269	-9%
Allenamenti e stages	915.827	23%	938.808	20%	-22.981	-2%
Funzionamento Commissioni Tecniche	2.852	0%	0	0%	2.852	100%
Compensi per prestazioni contrattuali	624.696	15%	42.175	1%	582.521	1381%
Interventi per gli atleti	507.158	13%	742.898	16%	-235.740	-32%
Spese per antidoping	151.359	4%	142.736	3%	8.623	6%
Totale Preparazione Olimpica/Alto livello	3.181.520	79%	2.947.514	64%	234.006	8%
Partecipaz. a Manif. sportive naz./inter.	289.370	7%	1.271.835	28%	-982.465	-77%
Allenamenti e stages	263.800	7%	158.255	3%	105.545	67%
Funzionamento Commissioni Tecniche		0%		0%	0	
Compensi per prestazioni contrattuali	35.000	1%		0%	35.000	
Interventi per gli atleti	23.000	1%		0%	23.000	
Spese per antidoping		0%		0%	0	
Totale Rappresentative Nazionali	611.170	15%	1.430.090	31%	-818.920	-57%
Assicurazioni	253.681		240.000	5%	13.681	6%
Totale Costi PO / AL	4.046.371	100%	4.617.604	100%	-571.233	-12%

Per quanto concerne i costi per la Preparazione Olimpica, le rappresentative nazionali e la copertura assicurativa, i cui costi ammontano complessivamente ad € 4.046.371 e risultano essere diminuiti di oltre 570 mila euro. In particolare risulta prevalentemente penalizzata l'attività relativa alle rappresentative nazionali. Su tale decremento, ovviamente pesa anche la diminuzione delle risorse messe a disposizione dal CONI per la Preparazione Olimpica e per l'attività sportiva.

Come è noto la Federazione ha una programmazione quadriennale, per cui l'attuazione dei programmi approvati dal Consiglio Federale possono avere maggiore o minore incidenza economica tra un anno ed un altro, ma complessivamente evidenziano la propensione ad attuare progetti legati alla Preparazione Olimpica, anche con progetti a lungo termine, che per ovvi motivi partono dalla base (attività territoriale, manifestazioni sportive nazionali e promozione).

Per i motivi sopra esposti, le differenze che si evidenziano tra i due esercizi, relativamente alla Preparazione Olimpica, alle Rappresentative Nazionali ed alle assicurazioni sono unicamente una diversa collocazione contabile di alcuni progetti, in un contesto tecnico, dove l'attività è integralmente finalizzata alla Preparazione Olimpica e all'Alto Livello.

Descrizione	31/12/2012	% su tot.	31/12/2011	% su tot.	Differenza	Diff.%
Organizzazione Manifestaz. Sportive Intern.li	2.423.419	49%	2.421.792	48%	1.627	0%
Organizz. Manifestazione Sportive Nazionali	1.640.819	33%	1.596.159	32%	44.660	3%
Partecipazione ad organismi internazionali	20.131	0%	754	0%	19.377	2570%
Formazione ricerca e documentazione	93.378	2%	134.761	3%	-41.383	-31%
Promozione Sportiva	346.925	7%	171.653	3%	175.272	102%
Contributi per l'attività sportiva	22.700	0%	350.964	7%	-328.264	-94%
Gestione impianti sportivi	127.496	3%	90.009	2%	37.487	42%
Altri costi per l'attività sportiva		0%		0%	0	
Ammortamenti attività sportiva	293.826	6%	298.723	6%	-4.897	-2%
Acc.to per rischi ed oneri dell'attività sportiva		0%		0%	0	
Δ rimanenze di mat. di consumo per att. sportiva		0%		0%	0	
Costi attività paralimpica	5.000	0%		0%	5.000	
Costi attività sportiva centrale	4.973.694	100%	5.064.815	100%	-91.121	-2%

Nel suo complesso i costi per l'attività sportiva centrale, evidenziano una diminuzione del 2%, dovuta essenzialmente, come evidenziato nel preventivo economico 2012, al taglio dei contributi alle società sportive per i rimborsi relativi alle spese di partecipazione alle manifestazioni nazionali (- € 328.264).

Alla diminuzione dei contributi sopra esposti, vi è stato un consistente aumento dei costi per la promozione (€ 175.272), in parte dovuto a contributi erogati su progetti finalizzati e costi connessi al programma "qualità – continuità".

Per quanto concerne l'organizzazione di manifestazioni internazionali, i costi sono rappresentati per € 2.131.482 dalle spese relative all'organizzazione del Golden Gala, che risulta integralmente finanziato dai relativi ricavi. I restanti costi si riferiscono prevalentemente al riconoscimento di parte dei diritti televisivi acquisiti dalla RAI, per manifestazioni internazionali organizzati da terzi, trasmessi dalla stessa emittente televisiva nazionale.

L'organizzazione delle manifestazioni sportive nazionali, mantengono i valori relativi al precedente esercizio. I costi si riferiscono alle spese di organizzazione, in particolare ai servizi garantiti dalla Fidal Servizi, alle spese dei giudici ed altri costi organizzativi.

Per quanto concerne il dettaglio delle attività realizzate si rinvia a quanto illustrato nella relazione del Presidente al bilancio in esame.

Per i costi per l'attività sportiva e del funzionamento si rinvia a successivo paragrafo della presente nota integrativa.

Funzionamento

Il totale dei costi per il funzionamento della sede centrale ammonta ad € 3.881.460 con un incremento rispetto al 2011 (3.113.883) di euro 767.577 ed è così articolato:

Descrizione	31/12/2012	% su tot.	31/12/2011	% su tot.	Differenza	Diff. %
Costi per il personale e collaborazioni	3.002.599	77%	2.138.858	69%	863.741	40%
Organi e Commissioni federali	271.222	7%	190.616	6%	80.606	42%
Costi per la comunicazione	154.900	4%	139.870	4%	15.030	11%
Costi generali	303.040	8%	530.038	17%	-226.998	-43%
Ammortamenti per funzionamento	97.660	3%	114.501	4%	-16.841	-15%
Acc.to per rischi ed oneri del funzionamento	52.039	1%		0%	52.039	
Δ rimanenze di materiale di consumo		0%		0%	0	
Totale costi funzionamento centrale	3.881.460	100%	3.113.883	100%	767.577	25%

Per quanto concerne i costi di funzionamento, come ormai da anni, la Federazione ha attuato una politica di forte contenimento dei costi, anche a livello territoriale, in attuazione delle più volte reiterate richieste del CONI. I costi sostenuti per il funzionamento rappresentano il minimo possibile per garantire il regolare funzionamento degli uffici e delle strutture Federali.

In attuazione di quanto deliberato dal Consiglio Federale, la Segreteria, in collaborazione con le aree di attività, effettuano un costante controllo dei costi riferiti principalmente alle trasferte, alle collaborazioni ed ai consumi, con procedure di monitoraggio costante della spesa.

Per quanto concerne il dettaglio delle attività realizzate si rinvia a quanto illustrato nella relazione del Presidente al bilancio in esame.

Costi del personale

Il complessivo incremento di oltre 760 mila euro è sostanzialmente determinato dall'aumento dei costi per il personale (+863.741) a fronte della forte diminuzione dei costi generali (-43%).

	31/12/2012	31/12/2011	Differenza
Salari e stipendi	2.140.242	1.472.942	667.300
Oneri sociali	555.955	426.753	129.202
TFR	115.021	88.799	26.222
Altri costi	132.939	66.252	66.687
Totale	2.944.157	2.054.746	889.411

In particolare, per quanto attiene i costi della struttura centrale, sono aumentati i costi del personale a causa dell'adeguamento delle retribuzioni previste dal contratto collettivo nazionale Coni Servizi e FSN, nonché al fatto che, nel corso dell'anno 2012, n. 13 dipendenti sono passati dalla CONI Servizi alla Federazione. Tale incremento risulta comunque quasi completamente finanziato dai contributi erogati dal CONI per tale esigenza.

Alla data del 31/12/2012, l'organico della Federazione è così suddiviso e variato rispetto al precedente esercizio:

Livello	Personale 2012	Personale 2011	2012 vs 2011
Segretario Generale	1	1	0
Giornalista	1	1	
QS	2	2	
Q	1	1	
D	1	2	-1
C	29	30	-1
B	33	33	0
A		1	-1
Totale	68	71	-3

STRUTTURA TERRITORIALE

L'attività sul territorio della FIDAL, avviene mediante n. 21 Comitati Regionali con autonomia tecnico amministrativa.

L'attività dei Comitati Regionali della FIDAL è finalizzata quasi esclusivamente alla promozione dell'atletica leggera, all'organizzazione e vigilanza delle manifestazioni organizzate dalle associazioni affiliate, attività tecnica mediante selezioni regionali che annualmente si confrontano tra loro nelle varie specialità, nonché alla formazione dei quadri tecnici con l'organizzazione di corsi specifici.

Il funzionamento dei Comitati garantisce la rappresentanza della Federazione sul territorio ed il necessario supporto all'attività tecnica, organizzativa e promozionale degli organi stessi. I Comitati Regionali, inoltre, provvedono all'affiliazione delle associazioni ed al tesseramento degli atleti, tecnici ecc. .

I ricavi dei Comitati Regionali della FIDAL con autonomia tecnico ed amministrativa sono rappresentati maggiormente dai contributi federali per l'attività sportiva e di funzionamento, tesseramento ed affiliazione (per quota parte) tasse di gara e da ricavi commerciali e contributi da enti e privati reperite nel territorio di competenza, che restano integralmente ai Comitati stessi.

La gestione dei Comitati Regionali con autonomia tecnico amministrativa, è avvenuta dal 2008 con criteri di competenza economica mediante la rilevazione dei costi e dei ricavi sulla base della registrazione di documenti e non mediante la sola rilevazione degli impegni ed accertamenti.

Il risultato della gestione economica dei Comitati Regionali della Fidal può essere così riassunta:

RICAVI

Descrizione	31/12/2012	% su tot.	31/12/2011	% su tot.	Differenza	Diff.%
Contributi dello Stato, Enti Locali	1.139.231	6%	1.468.076	7%	-328.845	-22%
Quote degli associati:	4.539.045	22%	4.053.420	20%	485.625	12%
Ricavi da manifestazioni:	92.728	0%	174.551	1%	-81.823	-47%
Altri ricavi della gestione:	580.005	3%	491.954	2%	88.051	18%
Totale attività Strutture territoriali	6.351.009	31%	6.188.001	31%	163.008	3%

COSTI

Descrizione	31/12/2012	% su tot.	31/12/2011	% su tot.	Differenza	Diff.%
Attività agonistica	907.260	18%	798.583	16%	108.677	14%
Organizzazione Manifestazioni Sportive	2.563.284	50%	2.383.447	49%	179.837	8%
Corsi di formazione	84.837	2%	94.891	2%	-10.054	-11%
Promozione Sportiva	616.007	12%	571.686	12%	44.321	8%
Contributi all'attività sportiva	181.145	4%	193.498	4%	-12.353	-6%
Gestione impianti sportivi	790.686	15%	822.945	17%	-32.259	-4%
Costi attività sportiva Strutture territoriali	5.143.219	100%	4.865.050	100%	278.169	6%

Descrizione	31/12/2012	% su tot.	31/12/2011	% su tot.	Differenza	Diff.%
Costi per i collaboratori	15.976	1%	68.179	4%	-52.203	-77%
Organi e Commissioni	234.360	15%	213.917	14%	20.443	10%
Costi generali	1.313.734	84%	1.239.123	81%	74.611	6%
Totale costi funzionamento Strutture territoriali	1.564.070	100%	1.521.219	49%	42.851	3%

Il prospetto di cui sopra evidenzia un incremento dei ricavi di 163.008 euro, dovuto al contestuale incremento delle quote degli associati e decremento dei contributi dello Stato ed enti locali.

E' importante evidenziare che i Comitati Regionali Marche, Lazio, Friuli Venezia Giulia, Emilia Romagna e Sardegna gestiscono impianti sportivi di atletica leggera. Tali costi sono diminuiti in corrispondenza dei ricavi connessi, ossia, le entrate relative ai servizi garantiti agli affiliati, tesserati e frequentatori.

Come già detto nel precedente esercizio, la gestione degli impianti sportivi, se da una parte rappresenta un fattore positivo, per la fiducia ed il riconoscimento di serietà e professionalità dei nostri dirigenti territoriali, dall'altra è una delle fonti di maggiore preoccupazione della Federazione, per i rischi economici, di sicurezza e giuslavoristici che gli stessi comportano. I contratti di servizi stipulati con FIDAL Servizi srl, con una serie di interventi concordati con le strutture territoriali, ha ridotto eventuali addebiti ed oneri per utilizzo improprio di collaborazioni, in un contesto in cui tutti i dirigenti sportivi della Fidal, sia a livello centrale e sia territoriale, operano gratuitamente e con il solo fine di dare dei servizi al movimento sportivo ed alla collettività.

La gestione dei Comitati Regionali avviene in ottemperanza a quanto previsto dallo Statuto e dal Regolamento di Amministrazione vigenti e con l'ausilio di un programma gestionale contabile fornito dalla Federazione Centrale.

Inoltre, non risultano riportati nei ricavi dei Comitati Territoriali, ma nei proventi finanziari della Federazione centrale gli interessi attivi per € 18.018,69 maturati sui loro conti correnti.

La gestione dei Comitati, comprensiva dei trasferimenti della Fidal centrale, degli oneri e proventi straordinari e degli interessi, di cui sopra, nonché degli investimenti in conto capitale per € 157.036,11, evidenzia un avanzo di € 70.419,76, rispetto al risultato economico del prospetto contabile CONI, che riporta una perdita di € 356.377,80.

RISULTATO ECONOMICO DA BILANCIO	-356.377,80
TRASFERIMENTI DA FIDAL CENTRALE	610.279,08
ACQUISTI IN C/CAPITALE	-157.036,11
INTERESSI ATTIVI	18.018,69
ONERI/PROVENTI STRAORDINARI	-44.464,10
AVANZO ECONOMICO CC.RR.	+ 70.419,76

Per quanto concerne i debiti, i crediti e disponibilità liquide esposti dai Comitati Regionali nei propri bilancio, si rinvia a quanto esposto nelle precedenti pagine della presente nota integrativa. In conclusione si informa che tutti i Comitati Regionali hanno presentato il bilancio d'esercizio 2012, accompagnato dalle prescritte relazioni del Presidente e del Revisore Regionale, nonché l'approvazione da parte del Consiglio Territoriale.

PROVENTI E ONERI FINANZIARI

I proventi ed oneri finanziari sono così composti:

Descrizione	31/12/2012	31/12/2011	Differenza
Interessi attivi	34.423	23.294	11.129
Interessi passivi			0
Interessi passivi su mutui			0
Altri oneri e proventi finanziari			0
Totale gestione finanziaria	34.423	23.294	11.129

Gli interessi attivi si riferiscono a quelli maturati nel 2012 sui conti correnti bancari e postali della FIDAL centrale e territoriale. L'incremento degli interessi attivi è strettamente collegata con l'aumento delle giacenze medie sui conti correnti postali e bancari della Federazione centrale e territoriale.

PROVENTI ED ONERI STRAORDINARI

I proventi ed oneri straordinari sono così composti:

Descrizione	31/12/2012	31/12/2011	Differenza
Minusvalenze		-2.159	2.159
Plusvalenze			0
Interessi e sanzioni su imposte dirette			0
Sopravvenienze attive	86.940	245.441	-158.501
Sopravvenienze passive	-276.488	-205.321	-71.167
Insussistenze attive			0
Insussistenze passive		-204.540	204.540
Totale gestione straordinaria	-189.548	-166.579	-22.969

Gli oneri e proventi straordinari riguardano cancellazione di crediti e debiti da parte dei Comitati Regionali e della Federazione centrale, nonché alcuni ricavi e costi riferiti agli esercizi precedenti.

Le sopravvenienze attive riguardano per la quasi totalità i Comitati Regionali, mentre per quanto concerne le sopravvenienze passive, si riferiscono alla Fidal centrale per circa 152 mila euro. Le sopravvenienze passive sono rappresentate per 46 mila euro da costi riferiti ad esercizi precedenti, mentre i restanti 106 mila euro da sistemazioni contabili relativi a crediti inesistenti generati dalla sistemazione e verifica effettuata su tutti i conti patrimoniali, in particolare dalle partite riferite ai Comitati Regionali ed al CONI.

E' importante evidenziare che la Federazione, sia a livello centrale che territoriale, effettua un continuo monitoraggio dei crediti e dei debiti, che comporta, nel corso dell'esercizio la immediata cancellazione di partite inesigibili generate a volte da errate contabilizzazioni. E' altresì importante evidenziare che la gestione delle quote degli associati, mediante l'anticipo delle somme da pagare a Fidal, comporta degli aggiustamenti dei saldi delle singole schede delle Società affiliate, che possono comportare degli aggiustamenti relativi alla competenza economica.

Comunque, rispetto al precedente esercizio, evidenziamo una diminuzione degli oneri e proventi straordinari.

IMPOSTE E TASSE

La voce di bilancio è così composta:

Descrizione	31/12/2012	31/12/2011	Differenza
IRAP	86.417	71.163	15.254
IRES			0
Totale imposte dell'esercizio	86.417	71.163	15.254

Come detto la Federazione, relativamente all'attività commerciale, adotta una contabilità fiscale separata, come previsto dall'art. 20 del DPR 600/73, per la quale è stata conseguita una perdita, per cui non è stata rilevata ires. La Federazione determina l'imposte dirette e l'Iva nei modi ordinari. L'irap accantonato si riferisce a quella calcolata sui costi del personale dipendente, dei collaborazioni a progetto, coordinate e continuative ed occasionali. L'incremento rispetto al 2011 è dovuto all'aumento del costo del personale.

4)ALTRE NOTIZIE INTEGRATIVE

Nello schema che precede sono compresi n. 18 dipendenti Coni

I dirigenti eletti che costituiscono il Consiglio Federale sono n.10. I consulenti legali, amministrativi/fiscali a contratto risultano essere n. 3

Il Collegio dei Revisori dei Conti della Federazione è composto n.3 membri effettivi, di cui n.1 eletto e n.2 di nomina C.O.N.I., oltre a tre supplenti, due eletti e uno nomina C.O.N.I.

In conclusione, con riferimento alla comunicazione del Segretario Generale del C.O.N.I. prot. n. 161/2011 del 04 marzo 2011, relativa ai contenimenti previsti dal Decreto Legge 78/2010 convertito con modificazioni, nella Legge 122/2010, preliminarmente va sottolineato che una delle prime attività effettuate dal Consiglio Federale, in collaborazione con la Segreteria Federale ed i Settori, è stata quella di porre in essere tutti gli strumenti necessari al controllo ed il contenimento dei costi, in particolare quelli di funzionamento e trasferta.

Inoltre, è importante precisare che in merito al contenimento dei costi, la FIDAL è tra le Federazioni Sportive Nazionali che ha ottenuto, in data 06 luglio 2011, sentenza favorevole dal Tribunale Amministrativo Regionale del Lazio, in merito alla richiesta di cancellazione dall'elenco ISTAT degli Enti ricompresi nel conto economico consolidato della Pubblica Amministrazione, come rilevante è il fatto che, la Legge 26 febbraio 2011, n.10 (c.d. "Decreto Milleproroghe"), prevede, per le Federazioni Sportive Nazionali, lo slittamento dell'applicazione della Legge 122/2010 al 01.01.2012.

Comunque, come già sopra precisato, la Federazione ha accolto, per quanto possibile, le raccomandazioni contenute nella nota del Segretario Generale del C.O.N.I. prot. n. 161/2011 del 04 marzo 2011. Le eventuali economie relative ai contenimenti, sono state oggetto di assestamento nel corso dell'ultimo trimestre del corrente esercizio, con finalizzazione all'attività sportiva di Alto livello.

IL PRESIDENTE
Alfio Giomi

12. SITUAZIONE CONSUNTIVA DI TESORERIA 2012 (Allegato a Nota Integrativa)

	Descrizione entrate / uscite	Situazione consuntiva anno 2012
		Valori €
A)	SALDO INIZIALE DI TESORERIA AL 1/1/2012	4.840.697
	FLUSSI DI TESORERIA DA GESTIONE ESERCIZI PRECEDENTI:	
	+ incassi di crediti da esercizi precedenti	3.915.112
	- pagamenti di debiti da esercizi precedenti	5.055.662
B)	Saldo flussi di tesoreria da esercizi precedenti	1.140.550
	FLUSSI DI TESORERIA DA GESTIONE ES. CORRENTE:	
	Incassi da gestione economica	
	da contributi dal CONI	8.968.305
	da contributi dallo stato, regioni ed enti	4.688
	da quote dagli associati	1.415.276
	da ricavi da manifestazioni internazionali	1.861.524
	da ricavi da manifestazioni nazionali	150.152
	da ricavi da pubblicità e sponsorizzazione	558.600
	da altri ricavi della gestione ordinaria ed interessi	62.100
	da comitati regionali	5.201.422
	Totale incassi da gestione economica	18.222.067
	Entrate da dismissioni	
	di immobilizzazioni materiali	
	di immobilizzazioni immateriali	
	di immobilizzazioni finanziarie	
	...	
	Totale incassi da dismissione	-
	Entrate da gestione finanziaria	
	da accensione mutui	-
	partite di giro	-
	anticipi da CONI	-
	Totale entrate da gestione finanziaria	-
C1)	Totale flussi in entrata esercizio 2012	18.222.067
	Uscite da gestione economica	
	per attività sportiva centrale	7.015.682
	per attività sportiva periferica	4.313.834
	per funzionamento centrale	3.014.621
	per funzionamento periferico	1.312.555
	...	-
	Totale pagamenti da gestione economica	15.656.692
	Uscite da Investimenti	
	per immobilizzazioni materiali	104.656
	per immobilizzazioni immateriali	176.106
	per immobilizzazioni finanziarie	
	...	
	Totale pagamenti da investimenti	280.762
	Uscite da gestione finanziaria	
	per rimborso mutui	-
	per rimborso prestiti	-
	partite di giro	-
	Totale uscite da gestione finanziaria	-
C2)	Totale flussi in uscita esercizio 2012	15.937.454
D)= C1-C2	SALDO FLUSSI DA GESTIONE ESERCIZIO CORRENTE	2.284.613
E)= A+B+D	SALDO FINALE DI TESORERIA AL 31/12/2012	5.984.760

RELAZIONE ANALITICA SUI CREDITI / DEBITI
E
FONDO CAUSE LEGALI IN CORSO / LITI E ARBITRAGGI E RISARCIMENTI

Come richiesto in più occasione dal CONI e ribadito con comunicazione prot. 582 del 6 ottobre 2011, la Federazione ha proceduto nel corso del 2012 alla verifica dei crediti verso clienti e verso altri. Tale attività è stata espletata attraverso sia l'invio di e-mail, sia l'invio comunicazioni postali ordinarie, durante tutto l'esercizio. Il Collegio dei Revisori dei Conti, nel corso dell'esercizio, ha periodicamente verificato la gestione dei crediti iscritti a bilancio, come emerge dai verbali all'uopo predisposti.

A seguito di dette verifiche effettuate nel corso dell'anno, si è proceduto ad eliminare crediti per complessivi € 213.000,00, come risulta dal verbale del Collegio dei Revisori dei Conti della Fidal n.9/2012 del 04.10.2012. In particolare, si è proceduto alla rideterminazione ed eliminazione dei seguenti crediti:

<u>DEBITORE</u>	<u>IMPORTO IN CONTABILITA'</u>	<u>RICONOSCIUTO</u>	<u>DIFFERENZA</u>
Mipaf	460.000,00	400.000,00	-60.000,00
Mipaf	173.700,00	80.000,00	-93.700,00

Rispetto alla delibera iniziale di assegnazione degli importi sopra indicati ed alla rendicontazione presentata, il Ministero delle Politiche Agricole e Alimentari, ha iscritto gli importi per la somma complessiva di € 480.000,00, con un differenza negativa di € 153.700,00, rispetto al credito iscritto dalla Fidal nel proprio bilancio. Pertanto si è proceduto alla rideterminazione del credito, mediante l'utilizzo del relativo fondo iscritto nel bilancio della Federazione. Per quanto concerne l'incasso di detti crediti, la Federazione ha provveduto ad effettuare tutte le necessarie azioni di sollecito, compresa la richiesta di "certificazione del credito", fermo restando che sono noti i forti ritardi dei pagamenti da parte della Pubblica Amministrazione.

Inoltre, sempre il 04.10.2012, sulla base di verifiche effettuate sui crediti iscritti nel bilancio della Federazione, si è provveduto all'eliminazione dei seguenti crediti:

IMA ASSITALIA	€ 10.000,00
PROVINCIA DI CROTONE	€ 5.000,00
PROVINCIA DI RIETI	€ 5.000,00
PROVINCIA DI CHIETI	€ 6.300,00
COMUNE DI PIACENZA	€ 3.000,00
UNIONCAMERE	€ 30.000,00

Per quanto concerne i crediti sopra elencati, si è provveduto alla loro eliminazione, in quanto, sulla base di accertamenti effettuati e della documentazione in possesso della Fidal, non esistevano i presupposti giuridici per il loro mantenimento tra i crediti della Federazione. Anche in questo caso si è proceduto all'utilizzo del fondo iscritto nel bilancio della Federazione.

Inoltre, si è proceduto alla sistemazione di un credito di € 62.000,00 verso il CONI, iscritto nell'esercizio 2011, al fine di procedere all'allineamento della competenza economica. Infatti, all'inizio del 2012 era pervenuta una comunicazione di contributo che si riferiva al 2011, successivamente, dopo la chiusura del bilancio della Fidal, è stato rettificato l'anno di competenza al 2012 da parte dell'Ente erogante. La cancellazione di detto credito, è stata effettuata mediante l'iscrizione negli oneri straordinari del storno e contestualmente è stato iscritto il ricavo nell'esercizio 2012. Si precisa che per l'anno 2012, prima di procedere alla chiusura del bilancio, si è proceduto ad una verifica dei saldi tra CONI e Fidal, mediante una conciliazione dei saldi effettuata tra i rispettivi uffici amministrativi.

Infine, per quanto concerne i Comitati Regionali, prima della chiusura del bilancio d'esercizio 2012, si è proceduto alla verifica e conciliazione delle partite reciproche con la Fidal centrale. Tale attività ha comportato delle cancellazioni per circa 13 mila euro, dovute ad importi erroneamente riportati tra le attività della sede centrale.

CREDITI

I crediti complessivi iscritti nel bilancio al 31.12.2012 ammontano ad € 3.554.067, che si sono generati nei seguenti esercizi:

CREDITI AL 31/12/2012

DESCRIZIONE	ANNI DI PROVENIENZA					Totale crediti
	2012	2011	2010	2009	Ante 2009	
Crediti vs Clienti	793.185	106.025	51.892	413.416	40.924	1.405.442
Svalutazione crediti		-600		-6.682	-9.600	-16.882
Crediti vs Erario	260.308	31.098	33.877		15.157	340.440
Crediti vs altri	1.600.884	12.393	201.149	9.101	21.540	1.845.067
Svalut. Crediti vs altri			-15.509	-3.951	-540	-20.000
Totale	2.654.377	148.916	271.409	411.884	67.481	3.554.067

Si precisa che i crediti verso altri del 2012, sono rappresentati per € 1.127.122 (al netto dell'elisione) a quelli propri dei Comitati Regionali, che risultano regolarmente verificati dai Revisori dei Conti territoriali, in sede di chiusura dei rispettivi bilanci.

I crediti verso clienti del 2009, sono rappresentati per € 400.000 dalle somme da ricevere dal Ministero delle Politiche Agricole e Alimentari, già illustrati nelle premesse.

Per quanto riguarda i crediti verso altri relativi al 2010, le cifre più rappresentative si riferiscono a contributi da Enti, per i quali, pur essendo state regolarmente stanziati le somme, le Amministrazioni Pubbliche non hanno effettuato il relativo pagamento, come per il Mipaaf (€ 80.000,00), già rideterminato e verificato nel corso del 2012.

Per alcuni crediti inerenti gli anni pregressi si è proceduto al tentativo di recupero tramite il Legale della Federazione e le pratiche sono attualmente in attesa di esito della causa, salvo per il credito verso APTR Abruzzo € 20.924,00 (precedente al 2008), di cui la Federazione ha avuto nel mese di aprile sentenza favorevole.

I crediti precedenti al corrente esercizio, complessivamente ammontano ad € 899.690 (al netto della svalutazione), di cui € 480.000,00 relativi al Mipaaf, già commentati nelle premesse, di cui € 400.000 inseriti nei crediti verso clienti.

Il restante importo di € 419.690, relativi ai crediti degli esercizi precedenti, si riferisce:

- per € 80.132 a crediti verso l'erario, di cui 15.157 in contenzioso e per il quale la Fidal ha appostato nei fondi rischi l'intero importo, mentre i restanti crediti risultano regolarmente dichiarati ed asseverati dal professionista incaricato dalla Federazione per gli adempimenti fiscali;
- per € 172.320 (al netto della svalutazione di € 14.880) a crediti verso Enti, di cui € 80.000,00 Mipaaf, per i quali vi è la certezza del diritto alla riscossione; i ritardi, come è noto, sono dovuti all'impossibilità oggettiva degli stessi, di effettuare i pagamenti per motivi connessi al "patto di stabilità";
- il restante importo di € 167.238 (al netto della svalutazione di € 5.120), riguardano vari crediti nei confronti di associazioni affiliate, organizzatori ed altri soggetti, comunque esigibili.

Considerata la esiguità dei crediti complessivi e delle attività di ricognizione svolte sia durante l'esercizio 2012 che in sede di chiusura del bilancio, si è proceduto a svalutare, prudenzialmente, soltanto alcuni crediti, applicando percentuali variazioni tra il 20% e il 50%, sono in due casi il 100%.

DEBITI

I debiti ammontano complessivamente ad € 6.824.116 e si sono generati nei seguenti esercizi:

DEBITI al 31/12/2012:

DESCRIZIONE	ANNI DI PROVENIENZA					Totale debiti
	2012	2011	2010	2009	Ante 2009	
Acconti	1.324.149					1.324.149
Debiti vs fornitori	686.199	14.915				701.114
Debiti vs erario	191.005					191.005
Debiti vs istituti previdenza e sicurezza sociale	121.488					121.488
Debiti vs altri	4.400.801	49.558	36.001			4.486.360
Totale	6.723.642	64.473	36.001			6.824.116

Per i debiti non è stata effettuata la circolarizzazione, in quanto per la quasi totalità provenienti dall'esercizio 2012 e praticamente liquidati nei primi mesi del 2013. Inoltre, l'ufficio amministrazione, come detto, a seguito di analitica analisi di tutte le poste debitorie e creditorie iscritte a bilancio, ha provveduto alla cancellazione di tutti i debiti per i quali mancava la necessaria documentazione a supporto, nonché i presupposti giuridici per il loro mantenimento a bilancio.

Per quanto concerne i debiti verso altri del 2012, sono riferiti per € 3.317.223 (al netto dell'elisione) da quelli propri dei Comitati Regionali, che risultano regolarmente verificati dai Revisori dei Conti territoriali, in

sede di chiusura dei rispettivi bilanci. Si precisa altresì che i debiti dei Comitati Regionali, rappresentano anche le quote degli associati incassate nel 2012, riferite al tesseramento ed affiliazione del 2013.

Inoltre, si è proceduto ad acquisire parere sui rischi fiscali, previdenziali e degli eventuali contenziosi al Commercialista, con esito positivo, ovvero, con la sola eccezione di un contenzioso relativo alla richiesta di rimborso di somme pagate ma non dovute, per le quali la Commissione Tributaria Regionale del Lazio ha accolto l'appello dell'Agenzia delle Entrate. La Federazione intende procedere al relativo appello, ma nello stesso tempo ha provveduto ad accantonare l'importo di € 15.157 relativo all'importo richiesto a rimborso e inserito tra i crediti erariali.

Per quanto concerne le cause legali relative a richieste di danno alla FIDAL , la situazione è rimasta immutata rispetto a quella esistente nel precedente esercizio. Pertanto, non si è ritenuto necessario incrementare il fondo cause legali in corso, tenuto conto che, a parte la criticità di alcuni crediti, come sopra precisato, non esistono contenziosi o cause che potrebbero causare costi alla Federazione.

Roma, 30 aprile 2013



Il Coordinatore dell'Ufficio di Segreteria
Avv. Mario Ialenti

COM. REGIONALE	CASSE E BANCHE	SALDO AL 31/12/2012
Abruzzo	Cassa	291,54
Abruzzo	Bnl, c/c: 000000026004	53.609,98
Totale		53.901,52
Basilicata	Cassa	52,67
Basilicata	Bnl, c/c: 000000012200	42.961,84
Basilicata	Cassa C.P. Matera	385,86
Basilicata	Cassa C.P. Potenza	0,00
Basilicata	Cassa C.R. impianto	0,00
Totale		43.400,37
Bolzano	Cassa	0,05
Bolzano	Banca Popolare di Bolzano, c/c: 020570010104	35.709,80
Bolzano	Cassa di risparmio di Bolzano, c/c: 00005005526	3.249,42
Totale		38.959,27
Calabria	Cassa	1.647,64
Calabria	Bnl, c/c: 000000000779	2.838,32
Calabria	Bnl C.P. Catanzaro, c/c: 000000001243	0,00
Calabria	Bnl C.P. Cosenza, c/c: 000000001678	64,19
Calabria	Cassa C.P. Reggio Calabria	0,00
Calabria	Cassa C.P. Crotone	0,00
Calabria	Cassa C.P. Vibo Valentia	136,06
Totale		4.686,21
Campania	Cassa	51,85
Campania	Bnl, c/c: 000000002113	96.874,38
Campania	Bnl C.P. Napoli, c/c: 000000000193	100,67
Campania	Bnl C.P. Avellino, c/c: 000000000099	96,68
Campania	Bnl C.P. Benevento, c/c: 000000019732	26,24
Campania	Bnl C.P. Caserta, c/c: 000000010897	46,67
Campania	Bnl C.P. Salerno, c/c: 000000001270	67,00
Campania	Cassa per anticipazioni	0,00
Campania	Cassa CC.PP. per attività delegata	0,00
Totale		97.263,49
Emilia Romagna	Cassa	56,29
Emilia Romagna	Bnl, c/c: 000000070006	260.236,31
Emilia Romagna	Banco Posta, c/c: 000027899400	44.161,15
Emilia Romagna	C/C postale per macchina affrancatrice nuova, c/c: 000000000410	319,52
Emilia Romagna	Bnl C.P. Bologna, c/c: 000000001386	0,00
Emilia Romagna	Banca Popolare Emilia Romagna C.P. Modena, c/c: 0000001158073	0,00
Emilia Romagna	Carisp Parma e Piacenza - Generali C.P. Parma, c/c: CC8500280133	1.077,20
Emilia Romagna	Bnl C.P. Piacenza, c/c: 000000022030	0,00
Emilia Romagna	Bnl C.P. Ravenna, c/c: 000000022030	0,00
Emilia Romagna	Bipop Carire C.P. Reggio Emilia, c/c: 000000000599	0,00
Emilia Romagna	Banca Popolare Emilia Romagna C.P. Rimini, c/c: 000001112298	0,00
Emilia Romagna	Cassa di risparmio di Cento C.P. Ferrara, c/c: 000000002950	468,39
Emilia Romagna	Bnl C.P. Forlì-Cesena, c/c: 0000000018620	0,00
Totale		306.318,86
Friuli V. Giulia	Cassa	61,30
Friuli V. Giulia	Cassa di risparmio del Friuli V. G., c/c: 00000002452	27.056,15
Friuli V. Giulia	Banco Posta, c/c: 000012063343	61.116,45
Friuli V. Giulia	Cassa di risparmio del Friuli V. G. C.P. Udine, c/c: 07404211061L	1.205,80
Friuli V. Giulia	Bcc Pordenonese C.P. Pordenone, c/c: 000000010090	38.048,84
Friuli V. Giulia	Cassa di risparmio del Friuli V. G. C.P. Gorizia, c/c: 07400008187E	75,91
Friuli V. Giulia	Friuladria Trieste, c/c: 0040202832	1.819,27
Friuli V. Giulia	Cassa di risparmio del Friuli V. G. Polo Atletica Udinese, c/c: 100000003066	0,00
Totale		129.383,72

Lazio	Cassa	1.788,00
Lazio	Bnl, c/c: 000000005017	173.180,25
Lazio	Francobolli	877,89
Lazio	Cassa transito assegni cumulativi	0,00
Lazio	Banca Popolare del Frusinate C.P. Frosinone, c/c: 000001018697	2.819,77
Lazio	Banca Popolare del Lazio C.P. Latina, c/c: CC0220523967	13.523,93
Lazio	Cassa di risparmio di Rieti C.P. Rieti, c/c: 000003013127	339,12
Lazio	Bnl C.P. Roma, c/c: 000000008159	7.673,39
Lazio	Bnl C.P. Roma sud, c/c: 000000002003	1.921,89
Lazio	Bnl C.P. Viterbo, c/c: 000000005749	4.226,80
Lazio	Cassa scuola giovanile Marmi	1.075,61
Lazio	Cassa scuola giovanile Eucalipti	474,13
Lazio	Cassa scuola giovanile Stella Polare	500,00
Lazio	Stadio Pasquale Giannattasio	315,44
Lazio	Stadio Paolo Rosi	158,96
Lazio	Cassa scuola giovanile Paolo Rosi	754,47
Lazio	Cassa scuola giovanile Tor Tre Teste	1.100,00
Lazio	Stadio Nando Martellini	300,00
Totale		211.029,65
Liguria	Cassa	131,93
Liguria	Banca Carige, c/c: 000001371680	0,00
Liguria	Banca Passadore, c/c: 000000414634	100.535,55
Liguria	San Paolo Imi C.P. Imperia, c/c: 000000016790	10,29
Liguria	Banca Carige C.P. Genova, c/c: 000001369980	11,81
Liguria	Unicredit C.P. La Spezia, c/c: 000000245774	1.507,30
Liguria	Banca Carige C.P. Savona, c/c: 000001369980	408,26
Liguria	Cassa G.G.G.	0,00
Liguria	Cassa transito B+A	0,00
Totale		102.605,14
Lombardia	Cassa	3.301,72
Lombardia	Bnl, c/c: 000000140051	860.282,84
Lombardia	Credito Valtellinese, c/c: 000000002005	197.463,40
Lombardia	Cariparma Credit Agricole C.P. Varese, c/c: 000046448929	448,68
Lombardia	Banca Popolare di Bergamo C.P. Bergamo, c/c: 000000000262	33.858,00
Lombardia	Unicredit C.P. Brescia, c/c: 000100157631	10.882,96
Lombardia	Bcc C.P. Cremona, c/c: 0000000085240	4.509,55
Lombardia	Unicredit C.P. Milano, c/c: 000000180034	43.885,47
Lombardia	Monte Paschi di Siena C.P. Mantova, c/c: 000001137035	404,45
Lombardia	Credito Valtellinese C.P. Sondrio, c/c: 000000001400	7.998,40
Lombardia	Intesa San Paolo C.P. Pavia, c/c: 000011953114	226,87
Lombardia	Banca Popolare di Milano C.P. Como, c/c: 000000024063	6.787,20
Lombardia	Cassa G.G.G.	500,00
Lombardia	Cassa per anticipi gare	0,00
Lombardia	Cassa bonifici e assegni	0,00
Totale		1.170.549,54
Marche	Cassa	813,08
Marche	Banca Marche, c/c: 000000000398	75.587,38
Marche	Banca Marche - carta prepagata nominativa (Giuseppe Scorzoso), c/c: 000000001061	768,40
Marche	Cassa C.P. Ascoli Piceno	186,99
Marche	Cassa C.P. Macerata	76,32
Marche	Cassa C.P. Pesaro Urbino	14,36
Marche	Cassa C.P. Ancona	26,96
Marche	Cassa di transito di assegni e bonifici	0,00
Totale		77.473,49
Molise	Cassa	1.126,97
Molise	Banca Popolare di Novara, c/c: 000000120436	4.608,29
Molise	Cassa C.P. Campobasso	0,00
Molise	Cassa C.P. Isernia	0,00

Totale		5.735,26
Piemonte	Cassa	197,47
Piemonte	Bnl, c/c: 000000000330	462.719,10
Piemonte	Bnl Segreteria, c/c: 000000002233	546,08
Piemonte	Banca di Legnano C.P. Alessandria, c/c: 000000015951	321,24
Piemonte	Bnl C.P. Asti, c/c: 000000007797	4.919,81
Piemonte	Banca Regionale Europea C.P. Cuneo, c/c: 000000016735	7.164,12
Piemonte	Unicredit C.P. Torino, c/c: 000004535721	597,68
Piemonte	Banca Sella C.P. Biella e Vercelli, c/c: 001869935840	0,00
Piemonte	Unicredit C.P. Verbano-Cusio-Ossola, c/c: 000101421190	2.137,33
Piemonte	Banco Posta Verbano-Cusio-Ossola, c/c: 000069030849	0,00
Piemonte	Banca Popolare di Sondrio C.P. Novara, c/c: 000006144X40	2.235,06
Totale		480.837,89
Puglia	Cassa	4.823,13
Puglia	Bnl, c/c: 000000016534	184.918,65
Puglia	Poste: conto contrattuale PT 50011022-009 BA	0,00
Puglia	Bnl - carta prepagata nominativa (Mattia Gomes) My cash, c/c: 000081282275	393,01
Puglia	Bnl C.P. Bari, c/c: 000000002401	1.519,47
Puglia	Bnl C.P. Brindisi, c/c: 000000015408	546,19
Puglia	Bnl C.P. Foggia, c/c: 000000021024	1.063,08
Puglia	Bnl C.P. Lecce, c/c: 000000040003	340,89
Puglia	Bnl C.P. Taranto, c/c: 000000008761	925,71
Totale		194.530,13
Sardegna	Cassa	0,00
Sardegna	Bnl, c/c: 000000100023	100.099,72
Sardegna	Bnl C.P. Sassari, c/c: 000000013335	16.740,06
Sardegna	Bnl C.P. Cagliari, c/c: 00000100907	197,91
Sardegna	Bnl C.P. Nuoro, c/c: 00000012040	231,40
Sardegna	Bnl C.P. Oristano, c/c: 00000100315	2.741,13
Sardegna	Banco di Sardegna Olbia - Tempio, c/c: 000070149134	1.037,75
Sardegna	Bnl - carta prepagata	1.220,76
Totale		122.268,73
Sicilia	Cassa	51,60
Sicilia	Intesa San Paolo, c/c: 035741350137	111.152,04
Sicilia	Cassa C.P. Agrigento	0,00
Sicilia	Cassa C.P. Caltanissetta	17,21
Sicilia	Cassa C.P. Catania	266,14
Sicilia	Cassa C.P. Enna	0,00
Sicilia	Cassa C.P. Messina	0,00
Sicilia	Cassa C.P. Palermo	0,00
Sicilia	Cassa C.P. Ragusa	0,00
Sicilia	Cassa C.P. Siracusa	594,28
Sicilia	Cassa C.P. Trapani	0,00
Sicilia	Cassa fiduciario tecnico regionale	0,00
Sicilia	Cassa anticipi trasferte rappresentative regionali	0,00
Sicilia	Carta di credito	312,49
Totale		112.393,76
Toscana	Cassa	1.047,55
Toscana	Monte Paschi di Siena, c/c: 000001703525	104.000,66
Toscana	Banco Posta, c/c: 000028919504	24.710,37
Toscana	Cassa C.P. Arezzo	404,98
Toscana	Cassa C.P. Firenze	288,93
Toscana	Cassa C.P. Grosseto	33,67
Toscana	Cassa C.P. Livorno	368,90
Toscana	Cassa C.P. Lucca	488,20
Toscana	Cassa C.P. Massa Carrara	27,33
Toscana	Cassa C.P. Pisa	82,87

Toscana	Cassa C.P. Pistoia	785,44
Toscana	Cassa C.P. Siena	36,49
Toscana	Cassa C.P. Prato	606,12
Toscana	Cassa di transito	0,00
Totale		132.881,51
Trento	Cassa	199,46
Trento	Banca Popolare dell'Alto Adige, c/c: 075571087763	1.044,41
Trento	Cassa Rurale di Trento, c/c: 000013319689	48.732,59
Totale		49.976,46
Umbria	Cassa	171,96
Umbria	Bnl, c/c: 000000000897	23.024,39
Umbria	Cassa C.P. Perugia	0,00
Umbria	Cassa C.P. Terni	0,00
Totale		23.196,35
Valle d'Aosta	Cassa	4.903,71
Valle d'Aosta	Banca Sella, c/c: 001859537590	129.515,75
Totale		134.419,46
Veneto	Cassa	462,62
Veneto	Banca Prossima, c/c: 00000007931	193.819,99
Veneto	Banco Posta, c/c: 000040802654	18.385,73
Veneto	Banca Prossima - Fondi comuni d.a.: 05000/90001/19000221	98.088,71
Veneto	Unicredit C.P. Verona, c/c: 000004750129	1.656,91
Veneto	Unicredit C.P. Treviso, c/c: 000073300504	10.125,94
Veneto	Cassa di risparmio di Venezia C.P. Venezia, c/c: 000000000135	102,17
Veneto	Antonveneta C.P. Vicenza, c/c: 000001220469	324,98
Veneto	Banca Popolare di Vicenza C.P. Belluno, c/c: 606570620758	2.522,22
Veneto	Antonveneta C.P. Padova, c/c: 000001044540	5.563,43
Veneto	Cassa di risparmio di Carpi C.P. Rovigo, c/c: 000000004517	307,57
Totale		331.360,27
	TOTALE DISPONIBILITA' LIQUIDE COMITATI REGIONALI	3.823.171,08

RELAZIONE DEL COLLEGIO DEI REVISORI LEGALI DEI CONTI
AL BILANCIO CONSUNTIVO DI ESERCIZIO 2012
DELLA FEDERAZIONE ITALIANA DI ATLETICA LEGGERA
SEDE LEGALE IN ROMA, VIA FLAMINIA NUOVA 830

Il Collegio dei Revisori dei Conti della Fidal, nelle persone del Dott. Angelo Guida, Presidente, Dott. Aldo Nicodemo e Dott. Carlo Conte, nella sedute svoltesi il 6 e 7 giugno 2013 presso la Sede della Federazione in via Flaminia Nuova 830 nello svolgimento delle proprie funzioni, redige la relazione di accompagnamento al Bilancio Consuntivo chiuso al 31.12.2012 della FIDAL, in ottemperanza all'art. 14 comma 2 lett. b) dello Statuto della Fidal in vigore.

Premessa

Il Collegio premette:

- che il CONI, con nota n. 70 del 26 febbraio 2013, avente ad oggetto "*Chiusura del Bilancio Consuntivo 2012 delle Federazioni Sportive Nazionali : check-list di supporto e aggiornamento format Nota Integrativa*", ha trasmesso nuovi schemi inerenti le attività di chiusura contabile nonché una versione standard aggiornata di Nota Integrativa. Nella citata nota viene sottolineato che gli allegati trasmessi costituiscono parte integrante della documentazione da trasmettere agli Uffici CONI ai fini della successiva verifica ed approvazione del bilancio da parte della Giunta Nazionale;
- che in data 29 aprile 2013 il Presidente della Federazione ha comunicato al CONI il rinvio della approvazione del Bilancio d'Esercizio 2012 al 7 giugno 2013;
- che il rinvio di che trattasi si giustificava con la necessità di consentire al nuovo Segretario Federale, in carica dal 2 maggio 2013, di acquisire la conoscenza della documentazione afferente il Bilancio d'esercizio 2012;
- che la bozza del documento Consuntivo è stata consegnata al Collegio in data 3 maggio 2013 dal Presidente Federale, per portarlo all'approvazione del Consiglio Federale già convocato per il giorno 6 giugno 2013 ai sensi dell'art. 12, comma 2 lett.d) dello Statuto Federale;
- che il Collegio dei Revisori Legali dei Conti, nell'espletamento del proprio mandato, ha provveduto ad eseguire le attività di controllo e vigilanza previste dai principi e criteri per

la formulazione del regolamento di contabilità delle FSN e DSA emanati dal CONI, dallo Statuto e dal Regolamento di Amministrazione e Contabilità della FIDAL che trovano applicazione nei punti di seguito indicati:

1. Controllo amministrativo - gestionale

Il Collegio, nell'arco del 2012, ha partecipato a tutte le riunioni del Consiglio Federale e a tutte le riunioni della Giunta Federale, svoltesi nel rispetto delle norme statutarie che ne disciplinano il funzionamento ed ha ricevuto, a richiesta, informazioni dagli stessi Organi e dagli Uffici Amministrativi sul generale andamento della gestione e sulle operazioni di maggior rilievo poste in essere dalla Federazione.

Il Collegio accerta, preliminarmente, che i contributi erogati dal CONI, a specifica destinazione, sono stati utilizzati secondo quanto indicato dal CONI stesso.

Il Collegio, in corso d'anno, ha valutato e vigilato sull'adeguatezza del sistema amministrativo e contabile, nonché sull'affidabilità di quest'ultimo a rappresentare correttamente i fatti di gestione, fornendo, ove del caso, opportuni suggerimenti mirati al miglioramento dello stesso sistema.

Il Collegio ha altresì recepito le istruzioni del Coni fornite con Circolari, in particolar modo quelle riconducibile alla riduzione e ottimizzazione delle spese monitorando, costantemente, l'adeguatezza delle decisioni adottate dagli Organi Federali rispetto alle citate istruzioni (spending review e Giochi Olimpici Londra 2012).

Controllo contabile

Il Collegio, sulla base delle Leggi e dello Statuto, ha verificato la regolare tenuta della contabilità e la rispondenza delle scritture contabili ai valori iscritti in bilancio, esercitando le verifiche di competenza

Il Collegio, ai sensi del punto 6 dei "Principi e criteri per la formulazione del regolamento di contabilità delle Federazioni Sportive Nazionali" del novembre 2004, ha redatto la propria relazione al Consuntivo semestrale al 30.06.2012 in data 25 ottobre 2012.

Ciò posto, il Collegio ha esaminato il Bilancio Consuntivo dell'Esercizio 2012, tenendo in considerazione quanto previsto dall'art. 13 dello Statuto stesso, ed in particolare:

- a) che lo stesso documento deve essere redatto per ogni esercizio finanziario con chiarezza e precisione e deve rappresentare in modo veritiero e corretto la situazione patrimoniale e finanziaria della FIDAL
- b) che lo stesso deve rispettare quanto previsto dalla legge, dalle norme, dai principi dettati dal Coni e dal Regolamento di Amministrazione vigente della FIDAL;
- c) che i contenuti del medesimo documento devono osservare quanto previsto dalle varie disposizioni del CONI e che lo stesso Bilancio Federale, redatto nello schema prestabilito, deve essere inviato al CONI stesso per essere sottoposto all'approvazione della Giunta Nazionale dopo l'approvazione del Consiglio Federale entro 15 giorni dalla data di deliberazione da parte del Consiglio stesso.

Il Collegio prende, quindi, in esame la documentazione ricevuta, unitamente alla Relazione del Presidente, inerente il Bilancio Consuntivo chiuso al 31.12.2012, comprendente:

- lo Stato Patrimoniale;
- il Conto Economico;
- la Nota Integrativa;
- la Situazione Consuntiva di Tesoreria;
- Bilancio Consuntivo 2012 Fidal Servizi S.r.l.

Ai sopra descritti elaborati risulta allegato il rendiconto complessivo della gestione svolta nel 2012 dagli Organi Periferici Regionali, documento, quest'ultimo, predisposto dagli Uffici Amministrativi della FIDAL sulla base dei rispettivi bilanci periferici trasmessi alla stessa.

Il Collegio, nel corso del 2012, ha provveduto alle periodiche verifiche di legge, ai sensi dell'art. 14 dello Statuto Federale in vigore in tale anno, riunendosi n.12 volte nel corso dell'esercizio.

Il Collegio evidenzia che, anche nel corso del 2012, nell'ottica di una ottimizzazione della spesa e, quindi, del risparmio incitato dal CONI con le proprie circolari, ha calendarizzato le proprie riunioni tenendo conto degli inviti per la partecipazione a Consigli e Giunte Esecutive. Nell'anno 2012 ha effettuato, tra le altre, le seguenti verifiche:

- n° 4 verifiche della consistenza di cassa e banca e relativa riconciliazione con i dati presenti in contabilità;
- verifiche sui corretti adempimenti fiscali e contributivi previsti dalla Legge;
- n° 2 verifiche sulle carte di credito intestate alla Federazione ed in uso ai delegati;
- verifiche sui crediti e debiti allocati nello stato patrimoniale;
- verifiche sulle pratiche in contenzioso.

L'originario Bilancio di Previsione 2012 è stato interessato da n. 3 variazioni di cui alle rispettive delibere del Consiglio Federale n. 2 del 15 maggio 2012, n° 48 del 14 settembre 2012 e n. 50 del 27 ottobre 2012 sulle quali questo Collegio ha espresso parere favorevole. Tali variazioni risultano successivamente approvate dalla Giunta Nazionale del CONI.

Il Collegio ha esaminato il Bilancio Consuntivo al 31.12.2012, anche con riferimento ai seguenti aspetti:

- osservanza delle norme che presiedono la formazione, l'impostazione del bilancio dell'esercizio 2012, della nota integrativa e della relazione predisposta dal Presidente della Federazione;
- . correttezza dei risultati economici della gestione e della situazione patrimoniale di fine esercizio;
- . esattezza e chiarezza dei dati contabili presentati nei prospetti di bilancio e nei relativi allegati.

Il Collegio, a seguito di verifica dei Bilanci Consuntivi 2012 inviati dai Comitati Regionali, ai sensi dell'art. 34 del Regolamento di Amministrazione e Contabilità della Federazione, ha accertato che gli stessi hanno trasmesso alla sede centrale i bilanci consuntivi 2012 corredati con la relazione del revisore unico.

Il Collegio ha verificato la Situazione Patrimoniale al 31.12.2012, raffrontata con la precedente situazione al 31.12.2011:



STATO PATRIMONIALE

Descrizione	Stato Patrimoniale al 31.12.2012		Stato Patrimoniale al 31.12.2011		Differenza 2012 - 2011	
	Valore	%	Valore	%	Valore	%
Immobilizzazioni	1.610.641	14%	1.718.781	16%	-108.140	-6%
Attivo circolante	9.538.826	86%	9.059.928	84%	478.898	5%
Ratei e risconti	0		0		0	
ATTIVO	11.149.467	100%	10.778.709	100%	370.758	3%
Patrimonio netto	3.979.539	36%	3.570.303	33%	409.236	11%
Fondi per rischi ed oneri	23.925	0%	224.565	2%	-200.640	-89%
Trattamento di fine rapporto	321.887	3%	217.411	2%	104.476	48%
Debiti	6.824.116	61%	6.766.429	63%	57.687	1%
Ratei e Risconti	0	0%	0	0%	0	0%
PASSIVO	11.149.467	100%	10.778.709	100%	370.758	3%

Prima di procedere all'analisi della situazione patrimoniale della Federazione al 31.12.2012, il Collegio ha tenuto conto di quanto disposto dalla Circolare del Coni, che ha suggerito alla Federazione una serie di analisi e di punti di controllo da porre in essere, nel corso delle operazioni di chiusura di bilancio, il tutto articolato per singole aree di Bilancio e definite sulla base dei principi contabili di riferimento e delle circolari a tal riguardo trasmesse dal Coni.

L'analisi condotta, da parte del Collegio, è stata strutturata sulla base dell'esame delle principali poste di Bilancio con particolare riguardo a quelle definite "sensibili" dalla dottrina ragionieristica e dalle raccomandazioni del Coni. Pertanto, ogni singola voce troverà dimensione di dettaglio all'interno della Nota Integrativa che è parte integrante del Bilancio.

Immobilizzazioni immateriali

Il Collegio, sulla scorta dei contenuti delle schede contabili esibite, corredate dalla documentazione a supporto, accerta che l'incremento delle immobilizzazioni deriva dall'acquisizione di opere dell'ingegno e diritti.

Immobilizzazioni materiali

L'incremento di € 176.106, a lordo degli ammortamenti, riguarda l'acquisto di attrezzature sportive e macchine d'ufficio.

Immobilizzazioni finanziarie

Tra le immobilizzazioni finanziarie sono state iscritte, sulla base del criterio del costo di acquisto delle partecipazioni: in FIDAL Servizi srl, il cui rispettivo bilancio è allegato al Bilancio Consuntivo 2012 della FIDAL; nella Diamond League; in Federsport srl, che costituisce l'incremento delle immobilizzazioni finanziarie del 2012 per € 2.582.

Attivo Circolante.

L'Attivo Circolante ha registrato un incremento di circa 478 mila Euro, rispetto al 2011, da imputarsi, in particolare alla maggiore disponibilità sui conti correnti.

L'attivo Circolante alla data del 31.12.2012 così risulta:

Crediti	3.554.067
Depositi bancari e postali	5.984.760
Totale attivo circolante	9.538.827

CREDITI

Il Collegio ha esaminato i crediti che risultano come di seguito:

Crediti	Euro	
Crediti verso clienti		1.368.560
Crediti verso clienti	1.368.560	
Crediti verso altri		2.185.507
Crediti verso CONI	163.318	
Crediti verso Stato, Regioni, Enti locali		
Crediti verso Erario	340.440	
Crediti verso altri soggetti (Società ed associazioni sportive; arbitri e commissari; personale; tesserati; depositi cauzionali; etc.)	1.681.749	
Totale Crediti		3.554.067

L'ammontare dei crediti al 31.12.2012 evidenzia un decremento di circa 665 mila Euro rispetto all'esercizio precedente. Per quanto riguarda la controllata Fidal Servizi srl, non

risultano iscritti crediti nei confronti di quest'ultima così come, nel bilancio della controllata, non vi sono debiti verso la Federazione.

Inoltre, il Collegio ha preso atto che la Federazione, nel corso 2012, ha proceduto alla cancellazione, in quanto inesigibili, dei crediti relativi ad esercizi pregressi per un valore complessivo di € 213.000, tramite l'utilizzo del fondo rischi ed oneri a suo tempo istituito. Il Collegio, al fine di verificarne l'anzianità e la loro esigibilità tramite un prospetto analitico prodotto dall'Ufficio Amministrativo ha esaminato i crediti

RIEPILOGO CREDITI PER ANNO DI FORMAZIONE				
ANNO	IMPORTO AL 31.12.2012	SVALUTAZIONE	IMPORTO NETTO	% sul totale
ante 2007	20.924		20.924	1%
2007	8.540	4.140	4.400	0%
2008	48.157	6.000	42.157	1%
2009	422.517	10.632	411.885	12%
2010	286.919	15.510	271.409	8%
2011	149.515	600	148.915	4%
2012	2.654.377		2.654.377	74%
TOTALE	3.590.949	36.882	3.554.067	

Il Collegio, per la predisposizione del Bilancio Consuntivo dell'esercizio 2012, ha effettuato nel corso dell'anno, in più occasioni, la circolarizzazione, così come raccomandato dal CONI.

DISPONIBILITA' LIQUIDE

Il Collegio ha periodicamente accertato la disponibilità finanziaria della Federazione sia nella consistenza della cassa, controllata in ogni verifica trimestrale, che nella corrispondenza fra i saldi contabili e gli estratti conto bancari mediante conciliazioni laddove necessarie.

Per quanto concerne i saldi delle disponibilità liquide dei CR, la conciliazione risulta essere stata regolarmente effettuata da parte dei rispettivi revisori dei Comitati Regionali.

PATRIMONIO NETTO

Il Patrimonio Netto risulta alla data del 31.12.2012 così composto:

Fondo di Dotazione	1.000.000
Utili portati a nuovo	2.570.303
Risultato d'esercizio 2012	409.236
Totale Patrimonio Netto	3.979.539

Relativamente al "Fondo di Dotazione", previsto dall'art. 37 Cod. Civ., dall'art. 1 DPR 361/2000, dalle Circolari CONI n. 2 del 24.01.2005 e n. 3 dell'11.10.2005, (da considerare in misura almeno pari al 3% della media aritmetica del totale dei costi degli ultimi tre esercizi), il Collegio ha verificato che tale Fondo ammonta ad Euro 1.000.000, e quindi superiore al minimo previsto dalle prescrizioni CONI sopraindicate, come da calcolo che segue:
media aritmetica dei costi degli ultimi tre esercizi = $19.363.013 * 3\% = 580.890$

FONDO RISCHI ED ONERI

Il Fondo per Rischi ed Oneri, alla data del 31.12.2012, appostato per Euro 23.925, viene ritenuto da questo Organo congruo e capiente per eventuali rischi di natura economica. Detto Fondo risulta diminuito per utilizzi nel corso dell'esercizio per euro 215.798 ed incrementato di euro 15.157 come dettigliatamente esposto in Nota Integrativa.

DEBITI

Il totale dei debiti, alla data del 31.12.2012, è pari ad Euro 6.824.116, che risultano aumentati, rispetto all'esercizio precedente di € 57.687.

In ossequio a quanto disposto dalle Circolari del Coni, la Federazione ha cancellato debiti relativi ad esercizi precedenti per un importo complessivo di Euro 86.940. Tale importo trova corrispondenza nel conto economico alle voci "sopravvenienze attive".

Per quanto riguarda i debiti nei confronti della partecipata Fidal Servizi srl, è stata effettuata la concordanza con le corrispondenti voci del bilancio della partecipata. Emerge una posizione debitoria della Federazione nei confronti di quest'ultima di € 4.840,00 iscritta, nel bilancio di Fidal Servizi srl, tra i crediti verso clienti e trova perfetto riscontro con il debito citato.

INFORMAZIONI CONTABILI E FISCALI

Nell'esecuzione delle proprie attività di controllo degli atti della Federazione, in relazione alle leggi vigenti che allo Statuto e Regolamenti della Federazione, il Collegio ha costantemente richiesto informazioni al Segretario Generale ed gli Uffici, verificando la insussistenza di pratiche o di delibere non conformi alle disposizioni che regolano l'amministrazione della Federazione. Il Collegio dichiara che non sono state richieste allo stesso pareri, e che non sono state compiute operazioni straordinarie fuori dall'oggetto sociale. Prende atto altresì della nota trasmessa dal consulente contabile e fiscale della Federazione, nella quale viene ribadita la regolarità formale e sostanziale nella gestione 2012 con particolare riferimento alla segnalazione dei ricorsi fiscali pendenti.

SITUAZIONE CONSUNTIVA DI TESORERIA

Viene esaminata la Situazione Consuntiva di Tesoreria dalla quale risulta in sintesi:

Saldo 01.01.2012	4.840.697
Saldo flusso di tesoreria esercizi precedenti	-1.140.550
Totale flussi in entrata	18.222.067
Totale flussi in uscita	-15.937.454
Saldo gestione corrente 2012	2.284.613
Saldo finale di Tesoreria 31.12.2012	5.984.760

Il Collegio ha accertato la permanenza dell'equilibrio finanziario della Federazione alla data del 31.12.2012.



CONTO ECONOMICO

Il Collegio, quindi, ha esaminato il Conto Economico della Federazione alla data del 31.12.2012, che così risulta:

Descrizione	Preventivo iniziale 2012 (A)	Variazioni		Conto economico 2012 (A+B-C)	Conto economico 2011	Diff. 2012-2011	
		In aumento (B)	In dimin. (C)			Valore	%
Attività centrale:							
Contributo CONI	8.217.184	891.360		9.131.623	9.109.533	22.090	0%
Ricavi propri	4.537.923	228.000		4.777.057	4.646.297	130.760	3%
Totale attività centrale	12.755.107	1.119.360	0	13.908.680	13.755.830	152.850	1%
Attività struttura territoriale:							
Contributi Stato, Regioni ed Enti Loc.	739.744			1.139.231	1.468.076	-328.845	-22%
Altri ricavi	4.179.300			5.211.778	4.719.925	491.853	10%
Totale attività territoriale	4.919.044	0		6.351.009	6.188.001	163.008	3%
VALORE DELLA PRODUZIONE	17.674.151	1.119.360	0	20.259.689	19.943.831	315.858	2%
Attività sportiva:							
Centrale	9.139.109	505.510		9.020.065	9.682.420	-662.355	-7%
Struttura territoriale	4.027.935			5.143.319	4.865.050	278.269	6%
Totale attività sportiva	13.167.044	505.510	0	14.163.384	14.547.470	-384.086	-3%
Funzionamento:							
Centrale	3.027.700	824.660		3.881.460	3.113.882	767.578	25%
Struttura territoriale	1.459.830			1.564.068	1.521.219	42.849	3%
Totale funzionamento	4.487.530	824.660	0	5.445.528	4.635.101	810.427	17%
COSTO DELLA PRODUZIONE	17.654.574	1.330.170	0	19.608.912	19.182.571	426.341	2%
RISULTATO OPERATIVO	19.577	-210.810	0	650.777	761.260	-110.483	-15%
Proventi (oneri finanziari)	22.434			34.423	23.294	11.129	48%
Proventi (oneri straordinari)	-2.011	-42.052		-189.548	-166.579	-22.969	14%
Imposte e tasse	-40.000			-86.417	-71.163	-15.254	21%
RISULTATO D'ESERCIZIO	0	-252.862	0	409.235	546.812	-137.577	-25%

Con riguardo ai criteri di valutazione adottati per la predisposizione del Bilancio Consuntivo 2012 ed illustrati nella Nota Integrativa, il Collegio evidenzia quanto segue:

- risultano conformi a quanto previsto dagli Indirizzi e Norme di Contabilità del CONI;
- risultano correttamente applicati dalla Federazione;
- non sono stati modificati rispetto all'esercizio ed è quindi possibile procedere alla comparazione dei dati fra i due bilanci 2011 e 2012.

Dall'analisi del Bilancio Consuntivo 2012 emerge che la Federazione ha chiuso l'esercizio come risulta dal Conto Economico, con un risultato positivo pari ad € 409.236, utile che integra il patrimonio della FIDAL. Il Collegio ha verificato che, nella nota integrativa, è stato riportato il raffronto dei costi a consuntivo 2012 con quelli del 2011.

Raccomandazioni

Il Collegio dei Revisori, raccomanda al Consiglio Federale:

- ✓ una costante, prudente gestione della Federazione, migliorando, ulteriormente, i sistemi di programmazione e controllo di gestione economico-finanziaria. In particolare, mediante un sistematico monitoraggio dei flussi di cassa, e di subordinare l'assunzione di impegni di spesa all'accertamento della relativa disponibilità finanziaria;
- ✓ di perfezionare, ulteriormente, gli strumenti di analisi dei costi e dei ricavi al fine di adottare i criteri di massima economicità nell'attuazione dei programmi;
- ✓ di consolidare ulteriormente, per gli esercizi futuri, la politica di contenimento dei costi di funzionamento, già adottata dal 2009, in linea con le direttive del CONI;
- ✓ preservare il patrimonio della Federazione cercando, per quanto possibile, di adottare provvedimenti di spese sulla base delle risorse correnti disponibili;
- ✓ di provvedere ad una precisa, puntuale e costante verifica circa l'esigibilità dei crediti attraverso un'analisi accurata degli stessi per determinare il loro presumibile valore di realizzo. Così dicasi per i debiti per i quali è da accertare la sussistenza, ad oggi, del titolo giuridico che ha dato origine all'iscrizione tra i debiti di alcune poste passive;
- ✓ di sensibilizzare i Comitati Regionali verso una disciplina uniforme della rilevazione dei fatti di gestione;
- ✓ di attenersi al rispetto della puntuale destinazione dei contributi erogati dal CONI monitorando costantemente le prospettive finanziarie della Federazione.

Giudizio-Parere

In conclusione, per quanto di competenza, questo Collegio esprime

parere favorevole

all'approvazione del Bilancio Consuntivo al 31 dicembre 2012, per il successivo invio al CONI per essere sottoposto all'approvazione della Giunta Nazionale del CONI stesso, tenendo in considerazione le raccomandazioni esposte nella presente relazione.

Roma, 07 giugno 2013

Il Presidente del Collegio dei Revisori Legali dei Conti:

Dr. Angelo Raffaele Guida



FIDAL SERVIZI S.R.L.

Codice fiscale 09957651004 – Partita iva 09957651004

VIA ORIOLO ROMANO 59 - 00189 ROMA RM

Numero R.E.A 1199786

Registro Imprese di ROMA n. 09957651004

Capitale Sociale € 115.000,00 i.v.

BILANCIO DI ESERCIZIO AL 31/12/2012

Gli importi presenti sono espressi in unita' di euro

STATO PATRIMONIALE - ATTIVO	31/12/2012	31/12/2011
A)CREDITI VERSO SOCI P/VERS.TI ANCORA DOVUTI		
I) parte gia' richiamata	0	0
II) parte non richiamata	0	0
A TOTALE CREDITI VERSO SOCI P/VERS.TI ANCORA DOVUTI	0	0
B)IMMOBILIZZAZIONI		
I) IMMOBILIZZAZIONI IMMATERIALI		
1) Immobilizzazioni immateriali	190.804	117.404
2) -Fondo ammortamento immob. immateriali	90.717	57.293
I TOTALE IMMOBILIZZAZIONI IMMATERIALI	100.087	60.111
II) IMMOBILIZZAZIONI MATERIALI		
1) Immobilizzazioni materiali	279.425	262.654
2) -Fondo ammortamento immob. materiali	100.309	61.011
II TOTALE IMMOBILIZZAZIONI MATERIALI	179.116	201.643
III) IMMOBILIZZAZIONI FINANZIARIE	0	0
B TOTALE IMMOBILIZZAZIONI	279.203	261.754
C)ATTIVO CIRCOLANTE		
I) RIMANENZE	16.737	30.500
II) CREDITI :		
1) Esigibili entro l'esercizio successivo	267.669	259.776
II TOTALE CREDITI :	267.669	259.776

III) ATTIVITA' FINANZIARIE (non immobilizz.)	0	0
IV) DISPONIBILITA' LIQUIDE	200.422	347.670
C TOTALE ATTIVO CIRCOLANTE	484.828	637.946
D) RATEI E RISCONTI	10.219	9.578
TOTALE STATO PATRIMONIALE - ATTIVO	774.250	909.278

STATO PATRIMONIALE - PASSIVO	31/12/2012	31/12/2011
A)PATRIMONIO NETTO		
I) Capitale	115.000	115.000
II) Riserva da sovrapprezzo delle azioni	0	0
III) Riserve di rivalutazione	0	0
IV) Riserva legale	7.841	2.641
V) Riserve statutarie	0	0
VI) Riserva per azioni proprie in portafoglio	0	0
VII) Altre riserve:	0	0
VIII) Utili (perdite) portati a nuovo	203.474	104.682
IX) Utile (perdita) dell' esercizio		
a) Utile (perdita) dell'esercizio	9.682	103.992
IX TOTALE Utile (perdita) dell' esercizio	9.682	103.992
A TOTALE PATRIMONIO NETTO	335.997	326.315
B) FONDI PER RISCHI E ONERI	47.000	47.000
C) TRATTAMENTO FINE RAPPORTO LAVORO SUBORDINATO	135.383	97.148
D)DEBITI		
I) Esigibili entro l'esercizio successivo	255.870	438.815
D TOTALE DEBITI	255.870	438.815
E) RATEI E RISCONTI	0	0
TOTALE STATO PATRIMONIALE - PASSIVO	774.250	909.278

CONTO ECONOMICO	31/12/2012	31/12/2011
------------------------	-------------------	-------------------

A) VALORE DELLA PRODUZIONE

1) Ricavi delle vendite e delle prestazioni	1.914.352	2.242.949
5) Altri ricavi e proventi		
<i>b) Altri ricavi e proventi</i>	2.164	57.754
5 TOTALE Altri ricavi e proventi	2.164	57.754
A TOTALE VALORE DELLA PRODUZIONE	1.916.516	2.300.703

B) COSTI DELLA PRODUZIONE

6) per materie prime, suss., di cons. e merci	54.282	109.849
7) per servizi	685.351	938.900
8) per godimento di beni di terzi	71.827	51.137
9) per il personale:		
<i>a) salari e stipendi</i>	678.752	650.865
<i>b) oneri sociali</i>	200.269	191.176
<i>c) trattamento di fine rapporto</i>	45.354	42.949
9 TOTALE per il personale:	924.375	884.990
10) ammortamenti e svalutazioni:		
<i>a) ammort. immobilizz. immateriali</i>	48.229	37.955
<i>b) ammort. immobilizz. materiali</i>	50.521	38.643
10 TOTALE ammortamenti e svalutazioni:	98.750	76.598
11) variaz. riman. di mat. prime, suss. di cons. e merci	13.764	23.058 -
14) oneri diversi di gestione	6.600	68.328
B TOTALE COSTI DELLA PRODUZIONE	1.854.949	2.106.744

A-B TOTALE DIFF. TRA VALORE E COSTI DI PRODUZIONE

61.567 193.959

C) PROVENTI E ONERI FINANZIARI**16) Altri proventi finanz. (non da partecipaz.)***d) proventi finanz. diversi dai precedenti:*

<i>d4) da altri</i>	5.475	3.297
---------------------	-------	-------

d TOTALE proventi finanz. diversi dai precedenti:

5.475 3.297

16 TOTALE Altri proventi finanz. (non da partecipaz.)

5.475 3.297

17) interessi e altri oneri finanziari da:

<i>f) altri debiti</i>	585	150
------------------------	-----	-----

17 TOTALE interessi e altri oneri finanziari da:	585	150
17-bis) Utili e perdite su cambi	0	219
15+16-17±17bis TOTALE DIFF. PROVENTI E ONERI FINANZIARI	4.890	3.366
D) RETTIFICHE DI VALORE DI ATTIVITA' FINANZIARIE	0	0
E)PROVENTI E ONERI STRAORDINARI		
20) Proventi straordinari		
<i>c) altri proventi straordinari</i>	2	0
20 TOTALE Proventi straordinari	2	0
21) Oneri straordinari		
<i>d) altri oneri straordinari</i>	0	1
21 TOTALE Oneri straordinari	0	1
20-21 TOTALE DELLE PARTITE STRAORDINARIE	2	1 -
A-B±C±D±E TOTALE RIS. PRIMA DELLE IMPOSTE	66.459	197.324
22) Imposte redd.eserc.,correnti,differite,anticipate		
<i>a) imposte correnti</i>	56.777	93.332
22 TOTALE Imposte redd.eserc.,correnti,differite,anticipate	56.777	93.332
23) Utile (perdite) dell'esercizio	9.682	103.992

Il presente bilancio e' reale e corrisponde alle scritture contabili.

FIDAL SERVIZI S.R.L.**Codice fiscale 09957651004 - Partita iva 09957651004****VIA ORIOLO ROMANO 59 - 00189 ROMA RM****Numero R.E.A. 1199786****Registro Imprese di ROMA n. 09957651004****Capitale Sociale Euro 115.000 i.v.****Nota integrativa abbreviata ex Art. 2435 bis C.C. al bilancio
chiuso il 31/12/2012****Gli importi presenti sono espressi in unita' di euro****PREMESSA**

Il bilancio dell'esercizio chiuso al 31 dicembre 2012, composto da stato patrimoniale, conto economico e dalla presente nota integrativa, è stato redatto con chiarezza e rappresenta in modo veritiero e corretto la situazione patrimoniale e finanziaria della società, nonché il risultato economico della sua gestione. In particolare, nella nota integrativa sono fornite le informazioni richieste dall'art. 2427 del Codice Civile, e dal Documento n. 1 OIC.

La struttura e il contenuto delle voci dello stato patrimoniale, del conto economico e della nota integrativa sono conformi a quanto previsto dal D. Lgs. n. 6 del 17/01/2003.

Lo stato patrimoniale e il conto economico sono stati redatti in unità di euro e senza cifre decimali, così come previsto dall'art. 16, comma 8, del D. Lgs n. 213 del 1998 e dall'art. 2423, comma 5, del Codice Civile.

Sez.1 - CRITERI DI VALUTAZIONE APPLICATI

Principi di redazione

Nella redazione del bilancio sono stati osservati tutti i principi stabiliti dall'art. 2423/bis C.C..

I criteri di valutazione e i principi contabili non sono modificati rispetto all'esercizio precedente.

In relazione a quanto consentito dall'art. 2435/bis, comma 1, del Codice Civile, il bilancio è stato redatto in forma abbreviata; inoltre, al fine di fruire dell'esonero dalla redazione della relazione sulla gestione stabilito dall'ultimo comma dell'articolo medesimo, la presente Nota integrativa fornisce le informazioni richieste dai numeri 3 e 4 dell'art. 2428 C.C..

Le informazioni richieste da specifiche disposizioni di legge sono risultate sufficienti a dare una rappresentazione veritiera e corretta dell'andamento della società.

Lo stato patrimoniale ed il conto economico esprimono la comparazione dei valori relativi al presente esercizio con quelli relativi al precedente esercizio; non si è reso necessario, ai fini della comprensione del bilancio, evidenziare nella presente nota integrativa le voci di appartenenza degli elementi dello stato patrimoniale che ricadono sotto più voci dello schema di legge.

In conformità alle disposizioni di legge relative a specifiche voci dello stato patrimoniale si precisa

la corretta rilevazione in ordine a:

- a) individuazione e classificazione delle immobilizzazioni;
- b) determinazione degli accantonamenti per rischi ed oneri;
- c) indicazione del trattamento di fine rapporto di lavoro subordinato;
- d) competenza delle voci ratei e risconti.

Deroghe

Non si sono ravvisate disposizioni del Codice Civile la cui applicazione sia risultata incompatibile con la rappresentazione veritiera e corretta.

La presente nota integrativa è stata predisposta con la seguente struttura:

- 1) Informazioni di carattere generale.
- 2) Informazioni sui criteri di valutazione.
- 3) Informazioni sulla composizione e movimentazione di poste dello Stato Patrimoniale
- 4) Informazioni sulla composizione e movimentazione di poste del conto economico

Sez. 1 – INFORMAZIONI DI CARATTERE GENERALE

La Fidal Servizi S.r.l. è stata costituita in data 10 aprile 2008 a rogito del Notaio Giorgio Tavassi, rep. 14.898 dalla Federazione Italiana di Atletica Leggera, socio al 100%.

La Fidal Servizi è una società a scopo di lucro il cui fine sociale comprende, tra l'altro, lo svolgimento di attività innanzitutto amministrativa, organizzativa e gestionale di associazioni ed enti operanti nel settore sportivo, nonché attività nel campo pubblicitario e promozionale, attività di promozione e avviamento allo sport.

Per un'analisi di dettaglio sull'attività svolta dalla società nel corso del 2012 ed in tutto l'ultimo quadriennio, si rimanda alla relazione sulla gestione del Presidente il commento all'attività svolta dalla società nel corso del 2012.

INFORMAZIONI SUI CRITERI DI VALUTAZIONE

La valutazione delle voci di bilancio è stata fatta ispirandosi a criteri generali di prudenza e competenza.

2.1 IMMOBILIZZAZIONI IMMATERIALI E MATERIALI

Il costo delle immobilizzazioni prodotte è stato determinato computando, oltre ai costi diretti, anche la quota di altri costi ad esse ragionevolmente imputabili, relativi al periodo di fabbricazione e fino al momento della possibile utilizzazione del bene;

Le immobilizzazioni acquisite da terzi sono determinate al loro prezzo di acquisto.

Ammortamenti

Le immobilizzazioni, materiali e immateriali, la cui utilizzazione è limitata nel tempo subiscono un processo di ammortamento sistematico, basato sulla loro presunta vita utile.

I coefficienti ritenuti congrui in relazione ai criteri di valutazione sanciti dall'art.2426 C.C. sono i seguenti:

Costi di impianto e di ampliamento	20%
Diritti e brevetti	20%
Concessioni, licenze e marchi	33%
Attrezzature	15%
Mobili ed arredi	12%
Macchine d'ufficio	20%
Automezzi ed autovetture	25%

2.2 IMMOBILIZZAZIONI FINANZIARIE*Partecipazioni*

La società non possiede partecipazioni di alcun tipo.

2.3 IMMOBILIZZAZIONI IN VALUTA

Non ci sono immobilizzazioni immateriali, materiali e finanziarie costituite da partecipazioni in valuta.

2.4 CREDITI

Sono evidenziati al loro valore di realizzo.

2.5 DISPONIBILITÀ LIQUIDE

Sono iscritte per la loro effettiva consistenza.

2.6 RATEI E RISCONTI

Sono evidenziati sulla base del principio di competenza temporale relativamente ad oneri e proventi comuni a più esercizi.

2.7 TRATTAMENTO FINE RAPPORTO

Rappresenta l'ammontare delle somme spettanti ai lavoratori dipendenti sulla base della normativa vigente e dei contratti di lavoro.

2.8 DEBITI

I debiti sono espressi in base al loro ammontare effettivo e comprendono anche quanto dovuto a terzi a fronte di operazioni effettuate nell'esercizio, la cui fattura non è pervenuta entro l'esercizio stesso.

2.9 PERSONALE DIPENDENTE

L'organico della società alla data di chiusura dell'esercizio risulta così suddiviso:

	31/12/11	31/12/12	Variazione
<i>Amministratori</i>	3	3	0
<i>Impiegati</i>	33	36	+3
<i>Operai</i>	0	0	0
<i>Collaboratori a progetto</i>	3	1	-2
Totali	39	40	+1

2.10 RICAVI DELLE PRESTAZIONI

I "ricavi delle prestazioni" sono rilevati al netto di resi, sconti, abbuoni e premi, nonché delle imposte direttamente connesse.

2.11 COSTI DELLA PRODUZIONE

I "costi della produzione", al pari dei ricavi, sono iscritti al netto di resi, sconti, abbuoni e premi, nonché delle imposte direttamente connesse.

2.15 PROVENTI ED ONERI FINANZIARI

I proventi ed oneri finanziari sono determinati e rilevati per competenza economica.

2.16 IMPOSTE SUL REDDITO

Sono calcolate secondo le aliquote e le norme vigenti sulla base dei redditi imponibili dell'esercizio.

Sez.3 – MOVIMENTAZIONE DELLE VOCI DELLO STATO PATRIMONIALE.

Sez.3 - VOCI DELL'ATTIVO.

B.1) IMMOBILIZZAZIONI IMMATERIALI**Costi di impianto e di ampliamento**

In relazione alle disposizioni di cui all'art. 2426, n.5, C.C., si precisa quanto segue:

- i costi in esame, iscritti nello stato patrimoniale hanno utilità pluriennale e vengono imputati al conto economico con quote di ammortamento sistematico entro un periodo non superiore a 5 anni.
- la parte delle riserve disponibili fino a concorrenza della parte non ammortizzata di tali costi non può essere distribuita.

Per le informazioni richieste dall'art. 2427, n.3, C.C. si rende noto che:

- le voci in esame sono rappresentate nel prospetto cespiti di seguito riportato e l'iscrizione di tali voci nello stato patrimoniale è dovuta alla loro futura utilità.

Nello schema che segue si mostra la composizione delle immobilizzazioni immateriali.

Codice Bilancio	R 1 01
	IMMOBILIZZAZIONI - IMMOBILIZZAZIONI IMMATERIALI
Descrizione	Immobilizzazioni immateriali
Costo originario	117.404
Precedente rivalutazione	0
Ammortamenti storici	57.293
Svalutazioni storiche	0
Valore all'inizio dell'esercizio	60.111
Acquisizioni dell'esercizio	73.400
Riclassifiche	14.805
Ammortamenti dell'esercizio	48.229
Svalutazioni dell'esercizio	0
Arrotondamenti (+/-)	0
Consistenza finale	100.087

	C.Storici al 1/01/12	Increment-decr. esercizio	C.Storici al 31/12/12	Ammortamenti accumulati	Amm.to esercizio	Variazione fondi amm.	Pondi al 31/12/12	Valore Netto 31/12/2012
Costi di costituzione	3.500		3.500	2.800	700		3.500	0
Costi ricerca svil. Pubblicità			0				0	0
Concessioni, licenze, marchi	4.850		4.850	1.182	1.302	1.617	4.101	749
Altre immob. Immateriali	109.054	73.400	182.454	53.311	46.227	16.422	83.116	99.338
Totale	117.404	73.400	190.804	57.293	48.229	-14.805	90.717	100.087

I costi di costituzione si riferiscono alle spese sostenute per la costituzione della società nell'esercizio 2008; i costi di licenze d'uso, marchi e software riguardano il costo di ideazione e progettazione grafica del Marchio Fidal Servizi, la progettazione grafica e lo sviluppo del sito internet, l'acquisizione di licenze d'uso di software e i diritti di utilizzazione di opere dell'ingegno.

B.II) IMMOBILIZZAZIONI MATERIALI

Saldo 31/12/2011	Saldo 31/12/2012	Variazione
201.643	179.116	-22.527

Tutte le immobilizzazioni materiali acquistate dalla società durante l'esercizio 2012 sono state ammortizzate in ragione della loro vita utile, dall'acquisizione alla chiusura dell'esercizio.

Descrizione	IMMOBILIZZAZIONI IMMOBILIZZAZIONI MATERIALI	IMMOBILIZZAZIONI - IMMOBILIZZAZIONI MATERIALI
	Immobilizzazioni materiali nette	Di cui -Fondo ammort.e svalutaz.immob. materiali
Costo originario	262.654	0
Ammortamenti storici	61.011	20.258
Svalutazioni storiche	0	0
Valore all'inizio dell'esercizio	201.643	20.258
Acquisizioni dell'esercizio	16.771	0
Altre variazioni	11.223	2.110
Ammortamenti dell'esercizio	50.521	38.643
Consistenza finale	179.116	61.011

Tutte le immobilizzazioni risultano riportate nel libro dei beni ammortizzabili della società, con l'indicazione del fornitore, data e valore di acquisizione, ammortamento dell'anno, ammortamento complessivo e valore residuo da ammortizzare.

Nello schema che segue si evidenzia la composizione della voce "immobilizzazioni materiali" e il relativo ammortamento annuale

- Voce**
- a) Macchinari
 - b) Attrezzature di magazzino
 - c) Mobili e arredi
 - d) Macchine elettroniche d'ufficio
 - e) Altri beni

	C.Storici al 1/01/12	Increment-decr. esercizio	C.Storici al 31/12/12	Ammortamenti accumulati	Ammort. esercizio	Variazione fondi amm.	Fondi al 31/12/12	Valore Netto 31/12/2012
a)			0				0	0
b)	157.629	9.282	166.911	21.930	27.904	-1.789	48.045	118.866
c)	5.124	613	5.737	1.094	815	-1	1.908	3.829
d)	73.242	6.876	80.118	25.126	15.324	-6.166	34.284	45.834
e)	26.659		26.659	12.561	6.478	-3.267	16.072	10.587
Tot.	262.654	16.771	279.425	61.011	50.521	-11.223	100.309	179.116

Il complessivo incremento di euro 16.771 riguarda la fisiologica sostituzione dei beni societari. La categoria delle attrezzature comprende i beni acquisiti dalla società per la gestione organizzativa delle manifestazioni sportive e di Casa Italia Atletica. La categoria mobili ed arredi comprende il mobilio e l'arredamento per l'allestimento degli uffici operativi della società; La categoria macchine elettroniche comprende le apparecchiature informatiche presenti negli uffici operativi e quelle necessarie per la gestione informatica delle manifestazioni sportive; L'ultima categoria comprende l'autovettura della società acquistata nel 2009 per l'espletamento del servizio di trasporto.

C) ATTIVO CIRCOLANTE

C.I) Rimanenze

Saldo 31/12/2011	Incremento	Decremento	Saldo 31/12/2012
30.500		13.763	16.737

Le rimanenze si riferiscono per euro 16.016 a merci destinate alla rivendita e per euro 720 a materiale di consumo.

C.II) Crediti

Saldo 31/12/2011	Incremento	Decremento	Saldo 31/12/2012
259.776	40.680	32.787	267.669

Variazioni intervenute nella consistenza durante l'esercizio:

- | | |
|------------------------------|-------------------------------|
| 1) Verso clienti | 4) Verso imprese controllanti |
| 2) Verso imprese controllate | 5) Verso altri |
| 3) Verso imprese collegate | |

	Saldo 31/12/2011	Incremento	Decremento	Saldo 31/12/2012
1)	215.683		32.787	182.896
2)				0
3)				0
4)				0
5)	44.093	40.680		84.773
Tot.	259.776	40.680	32.787	267.669

Nello schema che precede sono evidenziati i crediti verso i clienti per fatture ancora da riscuotere alla data di chiusura dell'esercizio per euro 183.433 al netto del fondo rischi di euro 1.236 e fatture emesse nel 2013 il cui ricavo è di competenza 2012 per euro 700.

I crediti verso altri sono di seguito dettagliati:

- Euro 1.497 per anticipi a fornitori;
- Euro 59.991 per acconti su imposte dirette;
- Euro 21.447 per iva;
- Euro 1.838 nei confronti di dipendenti per maggiori somme loro versate e per anticipazioni da rendicontare.

C.IV) Disponibilità liquide

Saldo 31/12/2011	Saldo 31/12/2012	Variazione
347.670	200.422	-147.248

Nel prospetto che segue viene indicata la composizione della voce in esame:

Descrizione	Saldo 31/12/2011	Incremento	Decremento	Saldo 31/12/2012
Depositi bancari e postali	347.670	0	147.248	200.422
Assegni	0	0	0	0
Denaro e altri valori in cassa	0	0		0
Totale	347.670	0	147.248	200.422

L'importo dei depositi bancari e postali di euro 200.422 è così composto:

- Euro 74.781 sul c/c Bnl n.29;
- Euro 3.213 sul c/c Bnl n.691;
- Euro 118.466 sul c/c postale.
- Euro 3.962 su carte di credito.

RISCONTI ATTIVI

Saldo 31/12/2011	Incremento	Decremento	Saldo 31/12/2012
9.578		288	9.290

Al termine dell'esercizio sono stati rilevati risconti attivi per euro 9.290 che si riferiscono alla quota di competenza di costi di gestione dell'anno 2013 già pagati nel 2012.

I particolare si riferiscono a premi di assicurazione per euro 5.305 e ad altri costi per servizi per euro 3.985.

Scz.3 - VOCI DEL PASSIVO.

PATRIMONIO NETTO

Saldo 31/12/2011	Saldo 31/12/2012	Variazione
326.315	335.997	9.682

Nello schema che segue viene indicata la composizione del patrimonio netto:

Descrizione	Saldo 31/12/2011	Saldo 31/12/2012	Variazione
I.) Capitale	115.000	115.000	0
II.) Riserva da sovrapprezzo azioni			0
III.) Riserve di rivalutazione			0
IV.) Riserva legale	2641	7841	5.200
V.) Riserve statutarie			0
VI.) Ris. per azioni proprie in portafoglio			0
VII.) Altre riserve distintamente indicate			0
VIII.) Utili (perdite) portati a nuovo	104.682	203.474	98.792
IX.) Utile (perdita) d'esercizio	103.992	9.682	-94.310
Totale	326.315	335.997	9.682

Nel seguente schema è indicata la composizione voci di P.N. con specificazione della possibilità di utilizzazione, distribuibilità e utilizzazioni in precedenti esercizi.

Voci della posta:

I.	Capitale	V.	Riserve statutarie
II.	Riserva da sovrapprezzo azioni	VI.	Riserva per azioni proprie in portafoglio
III.	Riserve da rivalutazione	VII.	Altre riserve, distintamente indicate
IV.	Riserva legale	VIII.	Utili (perdite) portati a nuovo

III		A	B	C				
IV	7.841	A X	B X	C	7.841	7.841	7.841	7.841
V		A X	B X	C				
VI		A X	B X	C				
VIII	203.474	A X	B X	CX	203.474	203.474	203.474	203.474
XIX	9.682	A X	B X	CX	9.682			
Totale	335.997				335.997			
Quota non distribuibile					122.841			

Legenda: A = per aumento di capitale B = per copertura di perdite C = distribuibile

A.I) Capitale sociale

Le variazioni intervenute nella consistenza della posta in esame sono di seguito riepilogate:

Variazioni intervenute nel corso dell'esercizio:

Consistenza iniziale al 01/01/2012	115.000
Aumenti reali-sottoscrizioni	
Aumenti mediante conversione di obbligazioni in azioni	
Aumenti nominali (o gratuiti)	
Riduzione per mancati versamenti o rimborsi di capitale ai soci (art. 2445 del C.C.)	
Riduzione a copertura delle perdite (artt. 2446 e 2447 del C.C.)	
Riduzione per recesso del socio (o soci) (art. 2437 del C.C.)	
Riduzione per morosità del socio (o soci) (art. 2344 del C.C.)	
Riduz. per revisione della perizia di stima dei conf. in natura (art. 2343 c. 3 del C.C.)	
Altre riduzioni	
Consistenza finale al 31/12/2012	115.000

A.IV) Riserva legale

Le variazioni intervenute nella consistenza della posta in esame sono di seguito riepilogate:

Variazioni intervenute nel corso dell'esercizio:

Consistenza iniziale al 01/01/2012	
Copertura parziale della perdita d'esercizio	583
Utile / Perdita conseguito nell'esercizio in corso	
Destinazione a riserva legale	2.058
Destinazione ad altre riserve	
Destinazione a copertura perdite portate a nuovo	
Altre destinazioni	
Distribuzione di acconti sui dividendi	
Distribuzione ai soci	
Distribuz. a particolari tipologie di sogg. (soci fondatori, promotori, amministratori)	
Consistenza finale al 31/12/2011	2.641

A.VIII) Utile (perdita) portati a nuovo

Le variazioni intervenute nella consistenza della posta in esame sono di seguito riepilogate:

Variazioni intervenute nel corso dell'esercizio:

Consistenza iniziale al 01/01/2012	104.682
Copertura parziale della perdita d'esercizio	
Utile / Perdita conseguito nell'esercizio precedente	
Destinazione a riserva legale	103.992
Destinazione ad altre riserve	
Destinazione a copertura perdite portate a nuovo	
Altre destinazioni	
Distribuzione di acconti sui dividendi	
Distribuzione ai soci	
Distribuz. a particolari tipologie di sogg. (soci fondatori, promotori, amministratori)	

Consistenza finale al 31/12/2012

203.474

A.IX) Utile (perdita) d'esercizio

Le variazioni intervenute nella consistenza della posta in esame sono di seguito riepilogate:

Variazioni intervenute nel corso dell'esercizio:**Consistenza iniziale al 01/01/2012**

Copertura parziale della perdita d'esercizio

Utile / Perdita conseguito nell'esercizio in corso

9.682

Destinazione a riserva legale

Destinazione ad altre riserve

Destinazione a copertura perdite portate a nuovo

Altre destinazioni

Distribuzione di acconti sui dividendi

Distribuzione ai soci

Distribuz. a particolari tipologie di sogg. (soci fondatori, promotori, amministratori)

Consistenza finale al 31/12/2012

9.682

B) FONDI PER RISCHI ED ONERI

Codice Bilancio	B
Descrizione	FONDI PER RISCHI E ONERI
Consistenza iniziale	47.000
Aumenti	0
di cui formati nell'esercizio	0
Diminuzioni	0
di cui utilizzati	0
Arrotondamenti (+/-)	0
Consistenza finale	47.000

Per l'esercizio in esame non si è ritenuto necessario accantonare somme ai fondi per rischi ed oneri

C) TRATTAMENTO DI FINE RAPPORTO

Trattamento di fine rapporto di lavoro subordinato

	Saldo 31/12/2011	Incremento	Decremento	Saldo 31/12/2012
Totale	97.148	45.354	7.119	135.383

Al 31/12/2012 il debito per TFR della società nei confronti del personale risulta di euro 135.383 a seguito dell'accantonamento della quota di competenza dell'esercizio in esame e della liquidazione delle risorse il cui contratto è cessato e non rinnovato.

D) DEBITI

Saldo 31/12/2011	Incremento	Decremento	Saldo 31/12/2012
438.816	5.269	188.215	255.870

Nello schema che segue è indicata la composizione della voce in esame e le Variazioni intervenute nella consistenza durante l'esercizio:

Descrizione	
1) Obbligazioni	8) Debiti rappresentati da titoli di credito
2) Obbligazioni convertibili	9) Debiti verso imprese controllate
3) Debiti v/soci per finanziamenti	10) Debiti verso imprese collegate
4) Debiti verso banche	11) Debiti verso imprese controllanti
5) Debiti verso altri finanziatori	12) Debiti tributari
6) Acconti	13) Deb. v/ist. di previdenza e sicurezza sociale
7) Debiti verso fornitori	14) Altri debiti

	Saldo 31/12/2011	Incremento	Decremento	Saldo 31/12/2012
1)				0
2)				0
3)				0
4)	1.159		1.159	0
5)	0			0
6)	0			0
7)	346.977		150.995	195.982
8)	0			0
9)	0			0
10)	0			0
11)	0			0
12)	58.494		36.061	22.433
13)	32.186	5.101	0	37.287
14)		168		168
TOT	438.816	5.269	188.215	255.870

Sez.4 - MOVIMENTAZIONE DELLE VOCI DEL CONTO ECONOMICO**VALORE DELLA PRODUZIONE**

Saldo 31/12/2011	Saldo 31/12/2012	Variazione
2.300.703	1.916.516	-384.187

Descrizione	Saldo 31/12/2011	Saldo 31/12/2012	Variazione
a) Ricavi vendite e prestazioni	2.242.949	1.914.352	-328.597
b) Variaz. rimanenze di prodotti			0
c) Variaz. lavori in corso su ord.			0
d) Incrementi imm. in lavori interni			0
e) Altri ricavi e proventi	57.754	2.164	-55.590
Totale	2.300.703	1.916.516	-384.187

I ricavi delle vendite e delle prestazioni di euro 1.916.516 sono stati conseguiti per:

- euro 1.862.615 per servizi;
- euro 51.737 per vendita di materiale sportivo e didattico;

COSTI DELLA PRODUZIONE

Saldo 31/12/2011	Saldo 31/12/2012	Variazione
2.106.744	1.854.949	-251.795

Di seguito si propone il dettaglio dei costi della produzione:

Descrizione	Saldo 31/12/2011	Saldo 31/12/2012	Variazione
Materie prime e merci	109.849	54.282	-55.567
Servizi	938.900	685.351	-253.549
Godimento beni di terzi	51.137	71.827	20.690
Salari e stipendi	650.865	678.752	27.887
Oneri sociali	191.176	200.269	9.093
Trattamento di fine rapporto	42.949	45.354	2.405
Trattamento di quiescenza e simili			0
Altri costi del personale			0
Ammortamenti imm. immateriali	37.955	48.229	10.274
Ammortamenti imm. materiali	38.643	50.521	11.878
Altre svalutaz. delle immobilizzaz.			0
Svalutazioni crediti att. circolante			0
Var. rimanenze, materie prime	23.058	13.764	-36.822
Accantonamenti per rischi			0
Altri accantonamenti			0
Oneri diversi di gestione	68.328	6.600	-61.728
Totale	2.106.744	1.854.949	-251.795

I costi relativi alle materie prime e merci sono relativi all'acquisto di materiale utilizzato per l'espletamento di servizi e materiale vario come la cancelleria;

I costi relativi a servizi riguardano il costo delle collaborazioni a progetto ed occasionali, delle

consulenze, delle assicurazioni, delle utenze, delle commissioni bancarie, delle spese per viaggio e trasferta;

I costi del personale riguardano la spesa sostenuta in termini di salari, contributi e TFR dei dipendenti assunti dalla società, oltre all'accantonamento ad un fondo di riserva da utilizzare per i rinnovi contrattuali ed erogazione di premi di risultato ai dipendenti

Gli ammortamenti sono relativi alle immobilizzazioni di cui si è già ampiamente parlato;

La svalutazione dei crediti è stata attuata in ossequio al criterio di prudenza, in ragione del 0,5% del valore nominale dei crediti alla data di chiusura dell'esercizio;

Gli oneri diversi di gestione sono determinati da imposte di bollo su documenti, multe ed ammende, diritti camerali e tasse di concessione governativa.

C) PROVENTI ED ONERI FINANZIARI

Altri proventi finanziari

Descrizione	Saldo 31/12/2011	Saldo 31/12/2012	Variazione
Interessi da imprese controllate			
Interessi da imprese collegate			
Interessi da imprese controllanti			
Interessi da altre imprese			
Interessi bancari	3.297	5.475	2.178
Interessi s/crediti v/clienti			
Interessi su finanziamenti			
Int. attivi su operaz. "Pronti contro termine"			
Utili su cambi	219		219
Totale	3.516	5.475	2.397

Tali importi si riferiscono agli interessi maturati sul conto corrente ordinario della società nel corso dell'esercizio 2012. L'incremento è dovuto alla maggiori giacenze medie rispetto al precedente esercizio.

Interessi ed altri oneri finanziari

Descrizione	Saldo 31/12/2011	Saldo 31/12/2012	Variazione
Interessi vs imprese controllate			
Interessi vs imprese collegate			
Interessi vs impr. controllanti			
Interessi vs banche			
Interessi per obbligazioni			0
Interessi per altri debiti	150	585	435
Oneri finanziari diversi			
Totale	150	585	435

IMPOSTE DELL'ESERCIZIO

Saldo 31/12/2011	Incremento	Decremento	Saldo 31/12/2012
93.332	0	36.555	56.777


Le imposte dell'esercizio, composte da ires per euro 17.101 e da irap per euro 39.676 sono state determinate secondo le vigenti disposizioni legislative.

Il presente bilancio, composto da stato patrimoniale, conto economico e nota integrativa, rappresenta in modo veritiero e corretto la situazione patrimoniale e finanziaria nonché il risultato economico dell'esercizio e corrisponde alle risultanze delle scritture contabili.

Il Presidente del Consiglio

di Amministrazione

(Adriano Rossi)



FEDERSPORT SRL

Codice fiscale 06097801002 – Partita iva 06097801002

VIA DELLE GONDOLE 149 - 00121 ROMA RM

Numero R.E.A

Registro Imprese di n. 06097801002

Capitale Sociale Lit i.v.

BILANCIO DI ESERCIZIO AL 31/12/2012

Gli importi presenti sono espressi in unita' di euro

STATO PATRIMONIALE - ATTIVO	31/12/2012	31/12/2011
A)CREDITI VERSO SOCI P/VERS.TI ANCORA DOVUTI		
I) parte gia' richiamata	0	0
II) parte non richiamata	0	0
A TOTALE CREDITI VERSO SOCI P/VERS.TI ANCORA DOVUTI	0	0
B)IMMOBILIZZAZIONI		
I) IMMOBILIZZAZIONI IMMATERIALI	0	0
II) IMMOBILIZZAZIONI MATERIALI		
1) Immobilizzazioni materiali	6.003	0
2) -Fondo ammortamento immob. materiali	360	0
II TOTALE IMMOBILIZZAZIONI MATERIALI	5.643	0
III) IMMOBILIZZAZIONI FINANZIARIE	0	0
B TOTALE IMMOBILIZZAZIONI	5.643	0
C)ATTIVO CIRCOLANTE		
I) RIMANENZE	0	0
II) CREDITI :		
1) Esigibili entro l'esercizio successivo	60.247	57.674
II TOTALE CREDITI :	60.247	57.674
III) ATTIVITA' FINANZIARIE (non immobilizz.)	100	5.600
IV) DISPONIBILITA' LIQUIDE	62.785	58.611
C TOTALE ATTIVO CIRCOLANTE	123.132	121.885

D) RATEI E RISCONTI	0	0
TOTALE STATO PATRIMONIALE - ATTIVO	128.775	121.885

STATO PATRIMONIALE - PASSIVO	31/12/2012	31/12/2011
A) PATRIMONIO NETTO		
I) Capitale	92.962	92.962
II) Riserva da sovrapprezzo delle azioni	0	0
III) Riserve di rivalutazione	0	0
IV) Riserva legale	912	790
V) Riserve statutarie	0	0
VI) Riserva per azioni proprie in portafoglio	0	0
VII) Altre riserve:		
a) Riserva straordinaria	7.064	4.745
m) Riserva per arrotondamento unità di euro	1	1
VII TOTALE Altre riserve:	7.065	4.746
VIII) Utili (perdite) portati a nuovo	0	0
IX) Utile (perdita) dell' esercizio		
a) Utile (perdita) dell'esercizio	1.811	2.441
IX TOTALE Utile (perdita) dell' esercizio	1.811	2.441
A TOTALE PATRIMONIO NETTO	102.750	100.939
B) FONDI PER RISCHI E ONERI	114	114
C) TRATTAMENTO FINE RAPPORTO LAVORO SUBORDINATO	0	0
D) DEBITI		
1) Esigibili entro l'esercizio successivo	25.911	20.832
D TOTALE DEBITI	25.911	20.832
E) RATEI E RISCONTI	0	0
TOTALE STATO PATRIMONIALE - PASSIVO	128.775	121.885

CONTO ECONOMICO	31/12/2012	31/12/2011
------------------------	-------------------	-------------------

A) VALORE DELLA PRODUZIONE

1) Ricavi delle vendite e delle prestazioni	18.000	18.000
---	--------	--------

A TOTALE VALORE DELLA PRODUZIONE	18.000	18.000
---	---------------	---------------

B) COSTI DELLA PRODUZIONE

6) per materie prime, suss., di cons. e merci	353	845
---	-----	-----

7) per servizi	8.026	14.154
----------------	-------	--------

10) ammortamenti e svalutazioni:		
----------------------------------	--	--

<i>b) ammort. immobilizz. materiali</i>	360	0
---	-----	---

10 TOTALE ammortamenti e svalutazioni:	360	0
--	-----	---

14) oneri diversi di gestione	771	517
-------------------------------	-----	-----

B TOTALE COSTI DELLA PRODUZIONE	9.510	15.516
--	--------------	---------------

A-B TOTALE DIFF. TRA VALORE E COSTI DI PRODUZIONE	8.490	2.484
--	--------------	--------------

C) PROVENTI E ONERI FINANZIARI	0	0
---------------------------------------	----------	----------

D) RETTIFICHE DI VALORE DI ATTIVITA' FINANZIARIE

19) Svalutazioni:		
-------------------	--	--

<i>a) di partecipazioni</i>	5.500	0
-----------------------------	-------	---

19 TOTALE Svalutazioni:	5.500	0
-------------------------	-------	---

18-19 TOTALE RETT. DI VALORE ATTIVITA' FINANZIARIE	5.500 -	0
---	----------------	----------

E) PROVENTI E ONERI STRAORDINARI

A-B±C±D±E TOTALE RIS. PRIMA DELLE IMPOSTE	2.990	2.484
--	--------------	--------------

22) Imposte redd.eserc., correnti, differite, anticipate		
--	--	--

<i>a) imposte correnti</i>	1.179	43
----------------------------	-------	----

22 TOTALE Imposte redd.eserc., correnti, differite, anticipate	1.179	43
--	-------	----

23) Utile (perdite) dell'esercizio	1.811	2.441
---	--------------	--------------

Il presente bilancio e' reale e corrisponde alle scritture contabili.

FEDERSPORT SRL

Codice fiscale 06097801002 – Partita iva 06097801002

VIA DELLE GONDOLE 149 - 00121 ROMA RM

Numero R.E.A.

Registro Imprese di n. 06097801002

Capitale Sociale Lit i.v.

Nota integrativa abbreviata ex Art. 2435 bis C.C. al bilancio chiuso il 31/12/2012

Gli importi presenti sono espressi in unita' di euro

PREMESSA

Signori Soci,

il bilancio chiude con un utile di €. 1.811,00 al netto delle imposte Ires ed Irap dovute per l'anno in approvazione.

La società nel 2012 ha svolto una attività limitata alla ricerca di possibili sponsorizzazioni nell'interesse delle Federazioni socie, ma l'attuale stato di crisi dell'intera economia del Paese e possiamo dire mondiale non ci ha consentito di chiudere le trattative in corso,

E' stato organizzato un convegno sullo sviluppo dello sport in Italia che ha visto la partecipazione di esponenti politici e delle Istituzioni sportive con un notevole successo e risonanza negli ambienti di interesse di categoria.

Il risultato risente della perdita del valore della partecipazione della FEDERSPORCOM UNIPERSONALE Srl già in liquidazione in quanto, non avendo raggiunto l'obiettivo per il quale era stata costituita, è stata posta in liquidazione ed attualmente la valutazione posta in bilancio ha un valore si €. 100,00.

Infine il C.d.A. ha deliberato l'acquisto di Ipad per videoconferenze in occasione di Consigli di amministrazione visto che spesso i Consiglieri, Presidenti di Federazioni, sono impossibilitati a presenziare fisicamente alle riunioni e quindi si collegano via Web.

Fatta questa breve premessa si precisa che il presente bilancio è stato redatto in modo conforme alle disposizioni del codice civile e si compone dei seguenti documenti:

- 1) Stato patrimoniale;
- 2) Conto economico;
- 3) Nota integrativa.

Il bilancio di esercizio chiuso al 31 dicembre 2012 corrisponde alle risultanze di scritture contabili regolarmente tenute ed è redatto in conformità agli art. 2423 e seguenti del codice civile.

Il bilancio di esercizio viene redatto con gli importi espressi in euro. In particolare, ai sensi dell'art. 2423, comma 5, c.c.:

- lo stato patrimoniale e il conto economico sono predisposti in unità di euro. Il passaggio dai saldi di conto, espressi in centesimi di euro, ai saldi di bilancio,

- espressi in unità di euro, è avvenuto mediante arrotondamento per eccesso o per difetto in conformità a quanto dispone il Regolamento CE.
- i dati della nota integrativa sono espressi in migliaia di euro.

PRINCIPI DI REDAZIONE

Sono state rispettate: la clausola generale di formazione del bilancio (art. 2423 c.c.), i suoi principi di redazione (art. 2423-bis c.c.) ed i criteri di valutazione stabiliti per le singole voci (art. 2426 c.c.).

In particolare:

- la valutazione delle voci è stata effettuata secondo prudenza e nella prospettiva della continuazione dell'attività e tenendo conto della funzione economica di ciascuno degli elementi dell'attivo e del passivo;
- i proventi e gli oneri sono stati considerati secondo il principio della competenza, indipendentemente dalla data dell'incasso o del pagamento;
- i rischi e le perdite di competenza dell'esercizio sono stati considerati anche se conosciuti dopo la chiusura di questo;
- gli utili sono stati inclusi soltanto se realizzati alla data di chiusura dell'esercizio secondo il principio della competenza;
- per ogni voce dello stato patrimoniale e del conto economico è stato indicato l'importo della voce corrispondente dell'esercizio precedente, nel rispetto delle disposizioni dell'art. 2423-ter, c.c.;
- gli elementi eterogenei ricompresi nelle singole voci sono stati valutati separatamente.

Si precisa inoltre che:

- ai sensi dell'art. 2435-bis, comma 1, del codice civile il bilancio è stato redatto in forma abbreviata poiché i limiti previsti dallo stesso articolo non risultano superati per due esercizi consecutivi;
- ai sensi del disposto dell'art. 2423-ter del codice civile, nella redazione del bilancio, sono stati utilizzati gli schemi previsti dall'art. 2424 del codice civile per lo Stato Patrimoniale e dall'art. 2425 del codice civile per il Conto Economico. Tali schemi sono in grado di fornire informazioni sufficienti a dare una rappresentazione veritiera e corretta della situazione patrimoniale e finanziaria della Società, nonché del risultato economico;
- la società ha mantenuto i medesimi criteri di valutazione utilizzati nei precedenti esercizi, così che i valori di bilancio sono comparabili con quelli del bilancio precedente senza dover effettuare alcun adattamento.
- non si sono verificati casi eccezionali che impongano di derogare alle disposizioni di legge;
- la società non si è avvalsa della possibilità di raggruppare le voci precedute dai numeri arabi;
- ai fini di una maggiore chiarezza sono state omesse le voci precedute da lettere, numeri arabi e romani che risultano con contenuto zero nel precedente e nel corrente esercizio;
- non vi sono elementi dell'attivo e del passivo che ricadono sotto più voci dello schema di stato patrimoniale;
- la relazione sulla gestione è stata omessa in quanto ci si è avvalsi della facoltà prevista dall'art. 2435-bis, comma 7, del codice civile:
 - 1) non si possiedono azioni proprie, né quote o azioni di società controllanti, neanche per interposta persona o società fiduciaria;
 - 2) non si sono né acquistate, né alienate azioni proprie, né azioni o quote di

società controllanti anche per interposta persona o società fiduciaria.

- 3) La società detiene l'intero capitale sociale della FEDERSPORTCOM srl in liquidazione.

La presente nota integrativa, relativa al bilancio chiuso al 31 dicembre 20.., è parte integrante del bilancio di esercizio, redatto in conformità alle norme del codice civile ed ai principi contabili nazionali,

ATTIVITA' SVOLTA

La società svolge esclusivamente l'attività di indirizzo ed organizzazione di natura sportiva per le Federazioni Sportive Nazionali che detengono quote di Capitale Sociale.

Durante l'esercizio l'attività si è svolta regolarmente; non si sono verificati fatti che abbiano modificato in modo significativo l'andamento gestionale ed a causa dei quali si sia dovuto ricorrere alle deroghe di cui all'art. 2423, comma 4, codice civile.

Non si segnalano, inoltre fatti di rilievo la cui conoscenza sia necessaria per una migliore comprensione delle differenze fra le voci del presente bilancio e quelle del bilancio precedente.

Sez.1 - CRITERI DI VALUTAZIONE APPLICATI

I criteri di valutazione adottati e che qui di seguito vengono illustrati sono coerenti con quelli degli esercizi precedenti e rispondono a quanto richiesto dall'art. 2426 del codice civile.

B) I - IMMOBILIZZAZIONI IMMATERIALI

Non vi sono immobilizzazioni immateriali essendo le spese di costituzione ammortizzate in conto.

B) II - IMMOBILIZZAZIONI MATERIALI

Sono relativi a strumenti informatici.

B) III – IMMOBILIZZAZIONI FINANZIARIE

La società ha una partecipazione di modesta entità e non superiore a quello previsto al punto 4 dell'art. 2426 per le quali il criterio di valutazione differisce da quello solito del costo di esercizio.

C) ATTIVO CIRCOLANTE

C) I – Rimanenze

La società non ha rimanenze iscritte.

C) II – Crediti (art. 2427, nn. 1, 4 e 6; art. 2426, n. 8)

I crediti sono iscritti al valore di realizzo.

C) IV – Disponibilità liquide

Le disponibilità liquide sono iscritte per il loro effettivo importo.

Ratei e risconti attivi e passivi (art. 2427, nn. 1, 4 e 7)

Non sono iscritti ratei o risconti.

Trattamento di fine rapporto di lavoro subordinato

Non sono iscritti fondi TFR per la mancanza di personale dipendente.

Debiti

I debiti sono iscritti al valore nominale.

Costi e Ricavi

I costi e i ricavi sono stati contabilizzati in base al principio di competenza indipendentemente dalla data di incasso e pagamento, al netto dei resi, degli sconti, degli abbuoni e dei premi.

Imposte

Le imposte corrisposte sono pari ad €. 1.179,00 suddivisi in €. 822,00 per Ires ed €. 357,00 per Irap.

Sez.4 - ALTRE VOCI DELLO STATO PATRIMONIALE.

Sez.4 - ALTRE VOCI DELL'ATTIVO.

Codice Bilancio	B II 01
Descrizione	IMMOBILIZZAZIONI - IMMOBILIZZAZIONI MATERIALI Immobilizzazioni materiali
Consistenza iniziale	0
Incrementi	6.003
Decrementi	0
Arrotondamenti (+/-)	0
Consistenza finale	6.003

La voce immobilizzi materiali, non presenti nel precedente esercizio si riferiscono all'acquisto di alcuni Ipad assegnati ai Consiglieri di Amministrazione per Videoconferenze in sede di convocazione dei Consigli Direttivi stante spesso l'impossibilità dei Consiglieri, impegnati quali Presidenti di Federazioni in località lontane dalla sede di riunione. La delibera di acquisto con l'assegnazione pro capite in comodato d'uso è stata presa nel rispetto del dettato statutario che prevede la possibilità di partecipazione anche via telematica. L'impegno economico è di €. 6.003,00 con un incremento quindi di pari importo.

Codice Bilancio	B II 02
Descrizione	IMMOBILIZZAZIONI - IMMOBILIZZAZIONI MATERIALI -Fondo ammortamento immob. materiali
Consistenza iniziale	0
Incrementi	360
Decrementi	0
Arrotondamenti (+/-)	0
Consistenza finale	360

Il fondo si è acceso a seguito del previsto ammortamento annuale dei beni materiali riferiti all'acquisto di Ipad con un'aliquota del 50%.

Codice Bilancio	C II 01
Descrizione	ATTIVO CIRCOLANTE - CREDITI Esigibili entro l'esercizio successivo
Consistenza iniziale	57.674
Incrementi	23.722
Decrementi	21.149
Arrotondamenti (+/-)	0
Consistenza finale	60.247

Sono iscritti in bilancio crediti per €. 60.247,00 con un incremento di €. 2.543,00 di cui €. 58.498,00 per crediti verso le Federazioni socie per contributi di funzionalità deliberati da parte dell'Assemblea dei soci; con un incremento di €. 2.495,00. L'importo tiene conto di quote contributive di anni precedenti non versate da alcune Federazioni e per le quali sono state inoltrate i relativi solleciti. Caparre a fornitori per €. 1.600,00 non ha subito variazioni dal precedente esercizio, mentre i crediti hanno un saldo di €. 41,00.

Codice Bilancio	C III
Descrizione	ATTIVO CIRCOLANTE ATTIVITA' FINANZIARIE (non immobilizz.)
Consistenza iniziale	5.600
Incrementi	0
Decrementi	5.500
Arrotondamenti (+/-)	0
Consistenza finale	100

L'importo è la partecipazione ad una società controllata, oggi in liquidazione con una perdita di valore di €. 5.400,00 ed in bilancio per €. 100,00. La società in liquidazione è interamente partecipata dalla Federsport srl che è titolare dell'intero capitale sociale a seguito della rinuncia a titolo gratuito delle quote da parte del socio Mediapartener.

Codice Bilancio	C IV
Descrizione	ATTIVO CIRCOLANTE DISPONIBILITA' LIQUIDE
Consistenza iniziale	58.611
Incrementi	13.285
Decrementi	9.112
Arrotondamenti (+/-)	1
Consistenza finale	62.785

L'importo iscritto in bilancio è pari ad €. 62.785,00 con un incremento di €. 4.173,00, incremento dovuto al versamento delle quote di funzionamento versate da alcuni soci.

Sez.4 - FONDI E T.F.R. -

Codice Bilancio	B
Descrizione	FONDI PER RISCHI E ONERI
Consistenza iniziale	114
Aumenti	0
di cui formatisi nell'esercizio	0
Diminuzioni	0
di cui utilizzati	0
Arrotondamenti (+/-)	0
Consistenza finale	114

Trattasi di un accantonamento per imposte maturate.

Sez.4 - ALTRE VOCI DEL PASSIVO.

Codice Bilancio	D 01
Descrizione	DEBITI
	Esigibili entro l'esercizio successivo
Consistenza iniziale	20.832
Incrementi	17.452
Decrementi	12.374
Arrotondamenti (+/-)	1
Consistenza finale	25.911

I debiti sono iscritti per un importo di €. 25.911,00 con un decremento di €. 5.079,00 e sono così composti:

Verso l'Erario IVA per €. 689,00 con un decremento di €. 30100;

€. 899,00 verso fornitori, non presente nell'esercizio precedente.

€. 728,00 verso Erario per R.A. da versare con un decremento di €. 24,00;

€. 1.179,00 per imposte dovute per Ires ed Irap per l'anno in approvazione, con un incremento di €. 319,00.;

€. 7.309,00 per un deposito effettuato da un professionista a risarcimento danni.

€. 8.602 per accantonamento quote di C.S. da restituire a Federazioni Socie per recesso ed €. 1.867,00 per anticipazione da parte della liquidante Federsportcom di parte del Cap.sottoscritto

€. 3.000,00 per fatture da ricevere per elaborazioni dati e consulenza.

Sez.4 - VARIAZIONI PATRIMONIO NETTO.

	Capitale Sociale	Riserva di Capitale	Riserva di Utili
Codice Bilancio	A I	A IV	A VII a
Descrizione	Capitale	Riserva legale	Riserva straordinaria
All'inizio dell'esercizio precedente	92.962	790	0
Destinazione del risultato d'esercizio			
Attribuzione di dividendi (€ ,0000 per azione)	0	0	0
Altre destinazioni	0	0	0
Altre variazioni			
	0	0	0
Risultato dell'esercizio precedente	0	0	4.745
Alla chiusura dell'esercizio precedente	92.962	790	4.745
Destinazione del risultato d'esercizio			
Attribuzione di dividendi (€ ,0000 per azione)	0	0	0
Altre destinazioni	0	0	0
Altre variazioni			
	0	0	0
Risultato dell'esercizio corrente	0	122	2.319
Alla chiusura dell'esercizio corrente	92.962	912	7.064

	Risultato d'esercizio	
Codice Bilancio	A IX a	TOTALI
Descrizione	Utile (perdita) dell'esercizio	
All'inizio dell'esercizio precedente	13.901	107.653
Destinazione del risultato d'esercizio		
Attribuzione di dividendi (€ ,0000 per azione)	0	0
Altre destinazioni	0	0
Altre variazioni		
	-9.156	-9.156
Risultato dell'esercizio precedente	2.441	7.186
Alla chiusura dell'esercizio precedente	7.186	105.683
Destinazione del risultato d'esercizio		
Attribuzione di dividendi (€ ,0000 per azione)	0	0
Altre destinazioni	0	0
Altre variazioni		
	-7.186	-7.186
Risultato dell'esercizio corrente	1.811	4.252
Alla chiusura dell'esercizio corrente	1.811	102.749

Sez.5 - ELENCO DELLE PARTECIPAZIONI.

Denominazione e Sede	FEDERSPORTCOM in liquidazione Srl Via delle Gondole n. 149 00121 %Roma RM
Capitale Sociale	10.000
Patrimonio Netto	2.511
Utile o Perdita	-5.200
Quota posseduta direttamente	100,000 %
Quota posseduta indirettamente	0,000 %
Totale quota posseduta	100,000 %
Valore di bilancio	100
Credito corrispondente	0

Sez.7Bis - VOCI DEL PATRIMONIO NETTO.

	Capitale Sociale	Riserva di Capitale	Riserva di Utili
Codice Bilancio	A I	A IV	A VII a
Descrizione	Capitale	Riserva legale	Riserva straordinaria
Valore da bilancio	92.962	912	7.064
Possibilità di utilizzazione ¹		abc	abc
Quota disponibile	0	912	7.064
Di cui quota non distribuibile	0	0	0
Di cui quota distribuibile	0	912	7.064
Riepilogo delle utilizzazioni effettuate nei tre precedenti esercizi			
Per copertura perdite	0	0	0
Per distribuzione ai soci	0	0	0
Per altre ragioni	0	0	0

¹ LEGENDA

A = per aumento di capitale

B = per copertura perdite

C = per distribuzione ai soci

	Risultato d'esercizio	
Codice Bilancio	A IX a	TOTALI
Descrizione	Utile (perdita) dell'esercizio	
Valore da bilancio	1.811	102.749
Possibilità di utilizzazione ¹	abc	
Quota disponibile	1.811	9.787
Di cui quota non distribuibile	0	0
Di cui quota distribuibile	1.811	9.787
Riepilogo delle utilizzazioni effettuate nei tre precedenti esercizi		
Per copertura perdite	0	0
Per distribuzione ai soci	0	0
Per altre ragioni	0	0

¹ LEGENDA

A = per aumento di capitale

B = per copertura perdite

C = per distribuzione ai soci

PRIVACY

Privacy – avvenuta redazione del Documento Programmatico sulla sicurezza (punto 26, Allegato B), D.Lgs. 30.6.2003, n. 196)

La società non ha redatto il Documento Programmatico sulla Sicurezza non svolgendo attività di carattere imprenditoriale ma di semplici servizi in favore dei soci aderenti.

DETTAGLIO CONTI

Codice Bilancio	Descrizione			
A B 02 010	IMMOBILIZZAZIONI MATERIALI : Immobilizzazioni materiali			
Descrizione	Consistenza Iniziale	Incrementi	Decrementi	Consistenza Finale
MACCHINE ELETTROMECC. D'UFFICIO		6.003,00		6.003,00

Codice Bilancio	Descrizione			
A B 02 020	IMMOBILIZZAZIONI MATERIALI : -Fondo ammortamento immob. materiali			
Descrizione	Consistenza Iniziale	Incrementi	Decrementi	Consistenza Finale
F/AMM MACCH. ELETTROM. D'UFF.		360,18		360,18
Arrotondamento		-0,18		-0,18

Codice Bilancio	Descrizione			
A C 02 010	CREDITI : : Esigibili entro l'esercizio successivo			
Descrizione	Consistenza Iniziale	Incrementi	Decrementi	Consistenza Finale
CREDITI V/CLIENTI	56.002,58	23.580,00	21.085,00	58.497,58
ALTRI CREDITI TRIBUTARI	7,36	142,47		149,83
CREDITI DIVERSI	64,00		64,00	
ACCONTO A FORNITORI	1.600,00			1.600,00
Arrotondamento	0,06	-0,47		-0,41

Codice Bilancio	Descrizione			
A C 03 000	ATTIVO CIRCOLANTE : ATTIVITA' FINANZIARIE (non immobilizz)			
Descrizione	Consistenza Iniziale	Incrementi	Decrementi	Consistenza Finale
ALTRE PARTECIPAZIONI	5.600,00		5.500,00	100,00

Codice Bilancio	Descrizione			
A C 04 000	ATTIVO CIRCOLANTE : DISPONIBILITA' LIQUIDE			
Descrizione	Consistenza Iniziale	Incrementi	Decrementi	Consistenza Finale
BANCA C/C	58.611,15	13.285,00	9.111,59	62.784,56
Arrotondamento	-0,15		0,41	0,44

Codice Bilancio	Descrizione			
P A 01 000	PATRIMONIO NETTO : Capitale			
Descrizione	Saldo anno precedente	Dare	Avere	Saldo
CAPITALE SOCIALE	-92.962,08			-92.962,08
Arrotondamento				0,08

Codice Bilancio	Descrizione			
P A 04 000	PATRIMONIO NETTO : Riserva legale			
Descrizione	Saldo anno precedente	Dare	Avere	Saldo
RISERVA LEGALE	-790,28		122,06	-912,34
Arrotondamento				0,34

Codice Bilancio	Descrizione			
P A 07 000	PATRIMONIO NETTO : Riserva straordinaria			
Descrizione	Saldo anno precedente	Dare	Avere	Saldo
RISERVA STRAORDINARIA	-4.744,83		2.319,06	-7.063,89
Arrotondamento				-0,11

Codice Bilancio	Descrizione			
P B 00 000	FONDI PER RISCHI E ONERI : FONDI PER RISCHI E ONERI			
Descrizione	Consistenza Iniziale	Incrementi	Decrementi	Consistenza Finale
F.DO PER IMPOSTE DIFFERITE	114,44			114,44
Arrotondamento	-0,44			-0,44

Codice Bilancio	Descrizione			
P D 00 010	DEBITI : Esigibili entro l'esercizio successivo			
Descrizione	Consistenza Iniziale	Incrementi	Decrementi	Consistenza Finale
ERARIO C/ACCONTI IRES			137,00	-137,00
REGIONI C/ACCONTI IRAP	-240,00			-240,00
DEBITI V/FORNITORI		9.055,52	8.155,53	899,99
FATTURE DA RICEVERE	3.000,00			3.000,00
ERARIO C/IRES	43,00	822,00		865,00
ERARIO C/IVA	990,40	3.780,00	4.081,22	689,18
ERARIO C/RIT. LAVORO AUTONOMO	728,11	1.467,43		2.195,54
REGIONI C/IRAP	400,00	460,00		860,00
DEBITI PER CAUZIONI	7.309,24			7.309,24
DEBITI DIVERSI	8.601,59	1.867,46		10.469,05
Arrotondamento	-0,34	-0,41	0,25	

Codice Bilancio	Descrizione			
E A 00 010	VALORE DELLA PRODUZIONE : Ricavi delle vendite e delle prestazi			
Descrizione	Saldo anno precedente	Dare	Avere	Saldo
MERCI C/VENDITE	-500,00			-18.000,00
RICAVI PER PRESTAZ. DI SERVIZI	-17.500,00			

Codice Bilancio	Descrizione
-----------------	-------------

E B 00 060	COSTI DELLA PRODUZIONE : per materie prime,suss.,di cons.e mer			
Descrizione	Saldo anno precedente	Dare	Avere	Saldo
ACQUISTI BENI COSTO UNIT.<516,46				353,19
SPESE VARIE E ALTRI ACQUISTI DED	845,00			
Arrotondamento				-0,19

Codice Bilancio	Descrizione			
E B 00 070	COSTI DELLA PRODUZIONE : per servizi			
Descrizione	Saldo anno precedente	Dare	Avere	Saldo
COMP.PROF. ATTINENTI ATTIVITA'	996,09			7.483,90
SPESE DI RAPPRESENTANZA DEDUCIB.				432,00
ONERI BANCARI	158,18			110,09
LAVORAZ.DI TERZI P/PROD.SERVIZI	10.000,00			
TENUTA PAGHE,CONT.DICH.DA IMPRES	3.000,00			
Arrotondamento	-0,27			0,01

Codice Bilancio	Descrizione			
E B 00 100	ammortamenti e svalutazioni: : ammort. immobilizz. materiali			
Descrizione	Saldo anno precedente	Dare	Avere	Saldo
AMM.TO ORD.MAC.ELETTROM.UF.				360,18
Arrotondamento				-0,18

Codice Bilancio	Descrizione			
E B 00 140	COSTI DELLA PRODUZIONE : oneri diversi di gestione			
Descrizione	Saldo anno precedente	Dare	Avere	Saldo
TASSE DI CONCESSIONE GOVERNAT.	310,00			310,00
DIRITTI CAMERALI	200,00			200,00
ABBUONI/ARROTONDAMENTI PASSIVI	0,01			64,00
SPESE VARIE				196,60
ALTRI ONERI DI GEST.INDEDUCIBILI	6,60			
Arrotondamento	0,39			0,40

Codice Bilancio	Descrizione			
E D 00 190	Svalutazioni: : di partecipazioni			
Descrizione	Saldo anno precedente	Dare	Avere	Saldo
SVAL.DI PARTECIP.IN IMP.CONTROL.				5.500,00

Codice Bilancio	Descrizione			
E E 00 220	Imposte redd.eserc.,correnti,differite,a : imposte correnti			
Descrizione	Saldo anno precedente	Dare	Avere	Saldo
IRAP DELL'ESERCIZIO				357,00
IRES DELL'ESERCIZIO	43,00			822,00

CONCLUSIONI.**CONSIDERAZIONI CONCLUSIVE**

Si ribadisce che i criteri di valutazione qui esposti sono conformi alla normativa civilistica. La presente nota integrativa, così come l'intero bilancio di cui è parte integrante, rappresenta in modo veritiero e corretto la situazione patrimoniale e finanziaria della società ed il risultato economico dell'esercizio.

L'esposizione dei valori richiesti dall'art. 2427 del codice civile è stata elaborata in conformità al principio di chiarezza.

Relativamente al risultato di esercizio, l'organo amministrativo propone di accantonare l'importo alla riserva straordinaria:

Sulla scorta delle indicazioni che sono state fornite, Vi invitiamo ad approvare il bilancio chiuso al 31.12.2012 e la proposta di destinazione dell'utile di esercizio

Si rimane ovviamente a disposizione per fornire in assemblea i chiarimenti e le informazioni che si rendessero necessarie.

.....

L'ORGANO AMMINISTRATIVO

(.....)

Dichiarazione di conformità dell'atto:

Il sottoscritto _____ amministratore dichiara
che il presente documento informatico è conforme a quello trascritto e sottoscritto
che verrà trascritto e sottoscritto a termini di legge) sui libri sociali tenuti della società
ai sensi di legge.

Dichiarazione inerente l' imposta di bollo:

Imposta di bollo assolta in modo virtuale su autorizzazione n. _____
rilasciata dalla
Direzione Regionale delle Entrate di _____, il
____/____/____.

Oppure

Imposta di bollo assolta in modo virtuale tramite la Camera di Commercio di
_____ - Autorizzazione n. _____ del ____/____/____,
emanata da
_____.

