



FEDERAZIONE ITALIANA
DI ATLETICA LEGGERA

DELIBERA DEL CONSIGLIO FEDERALE n. 73 del 23 giugno 2016

OGGETTO: Bilancio d' Esercizio 2015 – Approvazione

IL CONSIGLIO FEDERALE

- VISTO lo Statuto Federale;
- VISTO il Regolamento di amministrazione e contabilità;
- VISTA la deliberazione Consiglio Federale n. 1 del 24 Gennaio 2015 con la quale è stato approvato il Preventivo Economico esercizio 2015;
- ESAMINATI gli allegati schemi di bilancio (relazione, stato patrimoniale, conto economico e nota integrativa) che formano parte integrante e sostanziale della presente deliberazione;

DELIBERA

- di approvare il Bilancio di esercizio 2015 correlato degli schemi di cui in premessa, comprensivi dei bilanci consuntivi presentati dai Comitati Regionali da trasmettere al Collegio dei Revisori dei Conti per il parere di competenza.

IL SEGRETARIO GENERALE

Fabio Pagliara

IL PRESIDENTE

Alfio Giomi





FEDERAZIONE ITALIANA
DI ATLETICA LEGGERA

BILANCIO CONSUNTIVO DI ESERCIZIO ANNO 2015

(approvazione Consiglio Federale del 23 giugno 2016)

- **RELAZIONE AL BILANCIO CONSUNTIVO**

- **STATO PATRIMONIALE**

- **CONTO ECONOMICO**

- **NOTA INTEGRATIVA**

- **BILANCIO CONSUNTIVO 2015 FIDAL SERVIZI**

RELAZIONE AL BILANCIO CONSUNTIVO

Signori consiglieri,

la presente relazione è a corredo del bilancio della Federazione Italiana di Atletica Leggera al 31 dicembre 2015.

Nel rinviarVi, alla nota integrativa del bilancio, per le esplicitazioni dei dati risultanti dello stato patrimoniale e del conto economico, voglio in questa sede relazionarVi sull'andamento della gestione federale.

Il bilancio d'esercizio 2015 è stato predisposto in conformità alle norme civilistiche che regolano l'elaborazione e lo schema del bilancio stesso agli schemi, ai principi e ai criteri emanati dal CONI nonché sulla base del Regolamento di amministrazione della Federazione.

Il bilancio d'esercizio è composto:

- dallo stato patrimoniale
- dal conto economico
- dalla nota integrativa

ed è accompagnato:

- dalla relazione sulla gestione dell'esercizio 2015
- Bilancio d'esercizio 2015 di Fidal Servizi

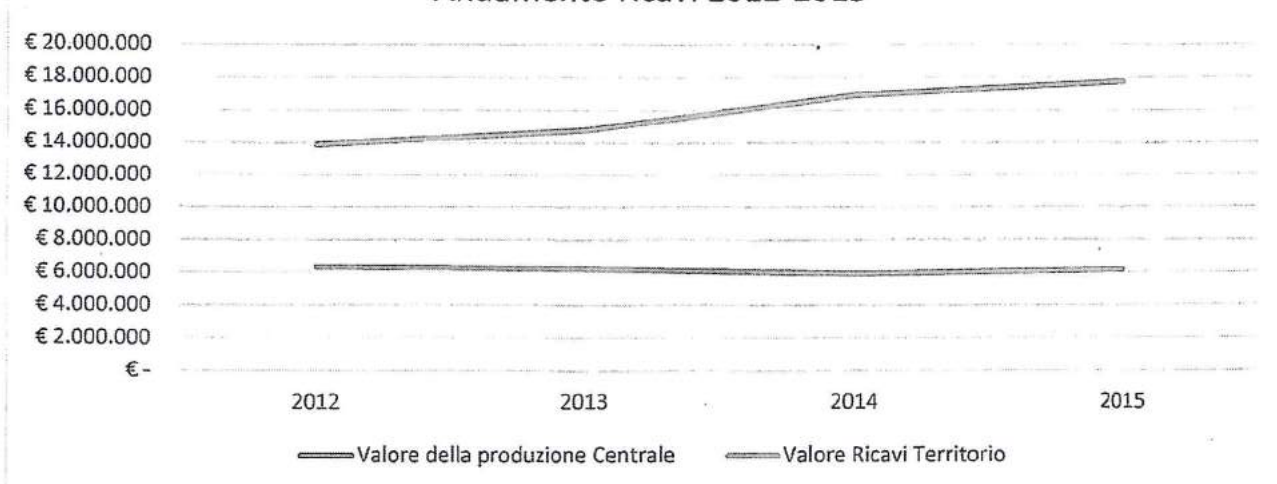
Il 2015 è stato ancora una volta un anno di crescita dell'attività tecnica ed economica, che ci ha visti impegnati nello sviluppo del programma federale ed ha permesso di incrementare il budget economico della federazione per il supporto della crescita dell'atletica italiana.

E' elemento d'orgoglio il trend positivo dei tesserati che sono passati da 180.926 del 2012 a 191.601 nel 2015 ai cui vanno sommati i circa 15.000 nuovi tesserati per la RunCard.

Ulteriore soddisfazione da parte della Federazione è l'ennesima crescita dei ricavi, che rispetto al 2012, evidenzia una crescita di oltre 3,6 milioni di euro, con un trend positivo costante iniziato dal nostro insediamento.

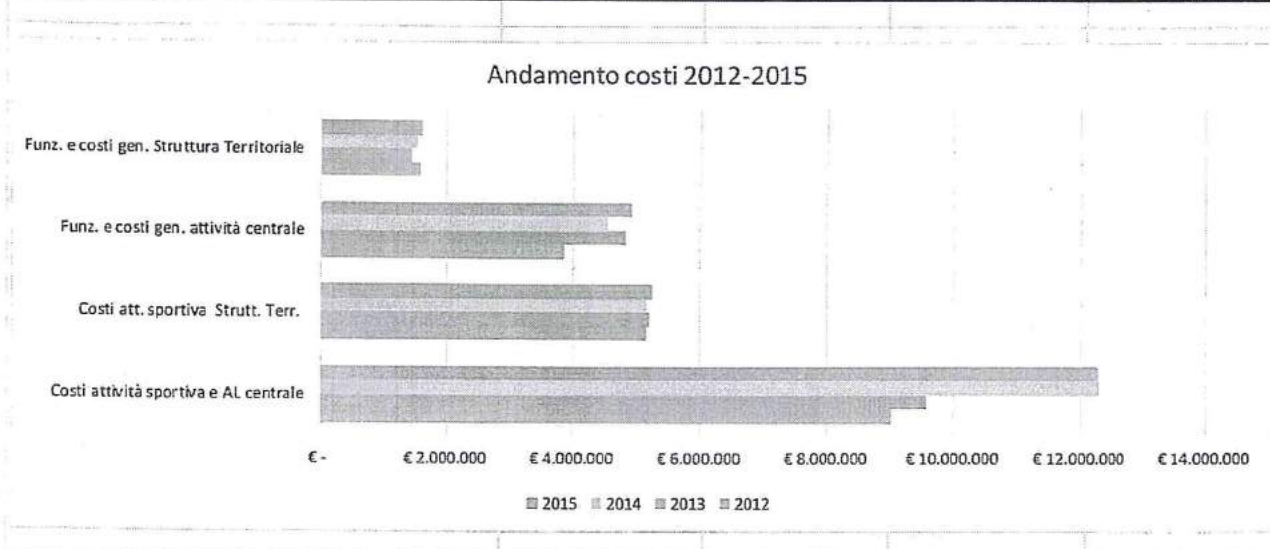
RICAVI	2012	2013	2014	2015
Valore della produzione Centrale	€ 13.908.680	€ 14.796.498	€ 16.950.272	€ 17.768.368
Valore Ricavi Territorio	€ 6.351.009	€ 6.239.372	€ 5.919.734	€ 6.156.935

Andamento ricavi 2012-2015



Considerate le finalità della Federazione, l'elemento ancora più importante è quello riferito alla finalizzazione delle maggiori risorse acquisite dalla FIDAL, che soltanto in parte sono state necessariamente utilizzate al potenziamento della struttura, tra l'altro con una doverosa sistemazione di alcune posizioni lavorative connesse ai nuovi progetti avviati, nonché all'accrescimento della comunicazione, indispensabile per avere una adeguata visibilità ed interesse da parte degli enti, tesserati e sponsor. Infatti, il dato rilevante è che, per l'attività di preparazione olimpica e delle nostre rappresentative, la Federazione nel 2014 e nel 2015, rispetto al 2012, ha finalizzato maggiori risorse per oltre 3,2 milioni di euro.

Andamento costi 2012-2015	2012	2013	2014	2015
Costi attività sportiva e AL centrale	€ 9.020.065	€ 9.578.613	€ 12.278.508	€ 12.256.846
Costi att. sportiva Strutt. Terr.	€ 5.143.318	€ 5.178.502	€ 5.132.133	€ 5.244.984
Funz. e costi gen. attività centrale	€ 3.833.635	€ 4.810.548	€ 4.543.320	€ 4.919.272
Funz. e costi gen. Struttura Territoriale	€ 1.564.069	€ 1.439.976	€ 1.533.126	€ 1.590.302



Tornando, all'esame dei dati complessivi del bilancio in esame, si precisa che, durante l'anno, sono state approvate n. 4 variazioni di maggiori entrate per la somma complessiva di euro 1.492.712,00 e maggiori uscite per euro 1.492.712,00.

Le attività che si sono svolte nel corso del 2015 hanno rispettato il programma federale quadriennale approvato dall'Assemblea Federale del 2 dicembre 2012 ed il documento di programmazione, approvato dal Consiglio Federale il 20 dicembre 2013 (giusta delibera n. 153).

Tutto questo ha permesso di raggiungere l'obiettivo del pareggio fra ricavi e costi della produzione, dell'attività caratteristica della Federazione.

Il bilancio al 31 dicembre 2015 evidenzia un saldo di patrimonio netto pari ad euro 2.541.958 costituito per euro 1.000.000 di patrimonio indisponibile, e risulta notevolmente superiore a quanto stabilito dalla circolare n.3 del 11 ottobre 2005 del CONI.

In vista del fine mandato, e visti i risultati positivi di cui sopra, si è valutata l'opportunità di fare pulizia sulle poste iscritte a bilancio ottenendo un risultato, dopo la parte straordinaria del bilancio e dopo la contabilizzazione delle imposte, di -€ 479.703,86.

Il risultato dell'esercizio in esame è dovuto esclusivamente ad oneri straordinari connessi a "sistemazioni" relative ad esercizi precedenti al quadriennio in corso, ovvero a cancellazioni di voci attive del patrimonio che, a seguito di attenta verifica, sono risultate insussistenti.

Nell'anno 2015 la Federazione ha provveduto ad una svalutazione dei crediti ritenuti non certi per oltre 204 mila euro, alla sistemazione dei saldi relativi ai rapporti finanziari tra i comitati regionali e la sede centrale per quasi 140 mila euro, alla liquidazione di contenziosi giuslavoristici relativi a

periodi precedenti al 2012 per 60 mila euro, nonché alla rilevazione di costi non di competenza per oltre 150 mila euro. Tali operazioni, che sotto il profilo contabile incidono sul risultato d'esercizio, nella realtà rappresentano un assestamento del patrimonio netto, trattandosi di fatto di rettifiche degli utili dei precedenti esercizi.

Di seguito le attività svolte dalle quattro macro aree federali: Area Tecnica, Area Organizzativa/Sportiva, Area della Presidenza ed Area del funzionamento.

➤ AREA TECNICA

- Prog. 248 Atleti
- Prog. 249 Centri di Sviluppo Tecnico ed Alto Rendimento
- Prog. 251 Sanitario
- Prog. 252 Attività internazionale squadre Nazionali

PROGETTO: Atleti 248 e Attività internazionale squadre Nazionali 252

Il 2015 è stato un anno orientato alla preparazione e costruzione della squadra che rappresenterà l'Italia ai prossimi Giochi Olimpici di Rio de Janeiro 2016. La programmazione è stata imperniata principalmente alla partecipazione dei Campionati Europei Indoor di Praga ed ai Campionati Mondiali di Pechino, tenendo comunque in considerazione anche la partecipazione alle maggiori manifestazioni internazionali inserite in calendario come: Campionati Europei per Squadre Nazionali, Coppa Europa Lanci, Coppa Europa 10.000, Coppa Europa di Marcia, Coppa Europa di Prove Multiple, Campionati Europei di Cross, Campionati Europei U.23, Campionati Europei Juniores, Campionati Mondiali Allievi e Incontri Internazionali.

L'andamento della stagione agonistica nel suo complesso è stato in linea con quanto preventivato dalla Direzione Tecnica, confermando il trend di crescita rispetto agli anni precedenti, grazie anche ad alcuni ottimi risultati ottenuti ai Campionati Europei indoor, con la conquista di tre medaglie e l'ottenimento di tre Primati Personali, all'ottima prova della squadra femminile ai Campionati Europei di Cross con la conquista del 3° posto, all'egregia prestazione sia della squadra maschile che quella femminile alla Coppa Europa di Marcia con la conquista di due medaglie individuali e altrettante a squadre nonché gli ottimi risultati dei Campionati Europei per Squadre Nazionali.

La Federazione, fedele alla propria politica che pone gli atleti al centro dell'interesse, nel 2015 ha ulteriormente incrementato, rispetto agli anni precedenti, gli incentivi economici a loro favore, inserendo oltre a quelli già esistenti come le Indennità di Preparazione e Progetti Speciali, nuovi contributi come le Indennità a Rendimento.

L'assegnazione delle Indennità di Preparazione è stata effettuata in maniera più articolata rispetto agli anni precedenti, tenendo in considerazione, oltre all'andamento e i risultati ottenuti nella stagione agonistica precedente, anche i risultati e i miglioramenti tecnici ottenuti nell'anno in corso.

Con i Progetti Speciali, la Direzione Tecnica, ha voluto tutelare una cerchia ristretta di atleti che hanno ottenuto importanti riscontri in discipline non facilmente riconducibili a parametri definiti, come la Maratona, le Prove Multiple, la Marcia, la Corsa in Montagna, mentre con i nuovi riconoscimenti, è intervenuta sulla base di un concetto meritocratico.

Di questi incentivi (78 interventi) hanno beneficiato 60 atleti Top.

A completare la differenziazione dei sostegni economici è stata prevista l'erogazione di Premi di Classifica e di Risultato, per un totale di 95 interventi economici (a favore di 71 atleti) in occasione di 10 Campionati Internazionali. Nel corso dell'anno sono stati realizzati due nuovi

primati italiani outdoor. Oltre ai sostegni programmati dalla Fidal, anche il CONI ha erogato compensi mirati agli atleti appartenenti al Club Olimpico.

Per quanto riguarda le Squadre Nazionali, il progetto prevedeva una strategia volta ad individuare gli atleti su cui investire le future risorse in vista dei prossimi Giochi Olimpici di Rio de Janeiro 2016 favorendo la partecipazione degli atleti (soprattutto i giovani) alle grandi rassegne previste nel calendario internazionale.

Si sono svolte con la regolare partecipazione delle nostre squadre nazionali tutte le attività previste nel Piano Economico 2015.

PROGETTO: Centri di Sviluppo Tecnico ed Alto Rendimento - 249

Grande e precisa attenzione federale, nel rispetto delle strategie programmate, nel mettere al centro del proprio interesse gli Atleti e i Tecnici, predisponendo con questo progetto e per queste figure, importanti sostegni.

Tali incentivi non hanno avuto unicamente valenza economica, ma, cosa ancor più importante, la Fidal ha creato e messo a loro disposizione gli strumenti utili per impostare la preparazione tecnica con una maggior efficacia e incisività rispetto al passato, questo grazie all'utilizzo dello strumento dei Centri Tecnici di Sviluppo e Alto Rendimento.

Nel corso dell'anno queste sedi di allenamento si sono rivelate sempre più rispondenti alle necessità dei principali utilizzatori, gli atleti e i tecnici, i quali hanno beneficiato, non solo di strutture dedicate, ma anche di uno scambio tecnico continuo con le migliori risorse presenti sul territorio.

Per le società che hanno aderito al progetto Centri di Sviluppo, sono state predisposte convenzioni ed erogati contributi economici in base all'impegno profuso.

L'impostazione tecnico-organizzativa ha collocato come punto di riferimento il Direttore Tecnico Organizzativo, che è stato coadiuvato da due assistenti per il settore assoluto (uno per la parte tecnica l'altro per quella organizzativa), dal Direttore Tecnico Giovanile (e dal suo assistente) dal Direttore Tecnico-Scientifico oltre che da tre responsabili di Area dei Centri.

Nei Centri Tecnici di Sviluppo ed Alto Rendimento hanno operato tecnici di riferimento incaricati dalla Direzione Tecnica per i quali la Federazione ha erogato compensi personalizzati.

Al lavoro dei suddetti Tecnici si è affiancato quello effettuato, soprattutto per la parte giovanile, dai diciotto tecnici incaricati per attività specifiche o per periodi prestabiliti.

A detti tecnici è stato riconosciuto un compenso giornaliero massimo di € 70,00.

La Fidal ha voluto dare un forte impulso a uno degli obiettivi principali della sua politica, quello della ricerca e tutela dei talenti.

L'iniziativa ha ottenuto importanti risultati, come dare gli stimoli giusti agli atleti per un più intenso impegno evitandone un prematuro abbandono dell'attività agonistica, in più, è stato raggiunto un maggiore coinvolgimento del tecnico, della famiglia, della Società Sportiva, e soprattutto si è cercato di sostenere quanto più possibile la crescita e l'evoluzione del giovane.

Il Progetto "Coloriamo d'azzurro il cielo di Rio", avviato nel 2013, ha avuto la sua naturale conclusione proprio nel 2015, anno Preolimpico.

Raggiunto l'obiettivo primario del progetto di individuare un gruppo di giovani atleti su cui studiare le modalità di adattamento e preparazione per affrontare la trasferta Olimpica del 2016.

Tale attività non è stata finalizzata unicamente all'accrescimento del livello atletico, ma anche di quello logistico/scientifico, tutto grazie alle informazioni che sono state ottenute negli Stages e

gare fatte in Brasile nel corso del triennio. Abile e significativo il lavoro sinergico tra Direzione Tecnico Organizzativa, Direzione Tecnica Giovanile e Direzione Tecnico Scientifica.

Tra i principali sostegni Federali anche i Premi erogati ai tecnici personali degli Atleti che hanno conseguito piazzamenti importanti ai Campionati Europei Indoor e Campionati Mondiali Outdoor.

PROGETTO: Sanitario 251

La Direzione Tecnica insieme al Settore Sanitario, hanno predisposto una rivalutazione dei servizi messi a disposizione degli stessi atleti.

L'intervento è stato formulato in modo più razionale, capillare ed efficace per target nel rispetto delle fasce di appartenenza degli Atleti deliberate dal Consiglio Federale, dando piena copertura sanitaria a tutti gli atleti di interesse federale, riuscendo nel contempo a contenere le spese.

Questa nuova impostazione, ha garantito una copertura economica completa per le problematiche sanitarie, istaurando anche un processo di responsabilizzazione dell'atleta riguardo ai fondi stanziati.

Il Settore Sanitario, in occasione di raduni, stage, incontri internazionali, ha messo a disposizione degli atleti un servizio medico e fisioterapico di alto livello, una tutela sanitaria ed una diagnostica strumentale, che è diventato un mezzo di indagine di primaria importanza anche nella prevenzione. I medici, i fisioterapisti e le altre figure specializzate da molti anni lavorano e collaborano stabilmente con la Federazione, condividendone con senso di appartenenza gli obiettivi tecnico-agonistici.

Gli atleti partecipanti a raduni, stages e a grandi eventi internazionali tra i quali spiccano: i Campionati Europei Indoor di Praga, i Campionati Mondiali Outdoor di Pechino, i Campionati Europei per Squadre Nazionali, la Coppa Europa Lanci, la Coppa Europa 10.000, la Coppa Europa di Marcia, i Campionati Europei di Cross, i Campionati Europei U.23 i Campionati Europei Juniores, i Campionati Mondiali Allievi e Incontri Internazionali, etc.) sono sempre stati adeguatamente assistiti dallo staff medico e fisioterapico federale.

Particolare importante e di rilevante impegno economico è stata l'assistenza medica e fisioterapica fornita agli atleti TOP, del Golden Gala e in particolar modo agli atleti che hanno partecipato ai Campionati Europei e Mondiali di Corsa in Montagna.

Sono stati eseguiti ciclicamente nell'arco dell'anno, c.ca 400 test valutativi da campo a) con strumentazioni specifiche per rilevazioni metaboliche e biomeccaniche per gli atleti delle fasce assolute e giovanili delle discipline di endurance (mezzofondo, fondo, marcia e maratona), b) con strumentazioni specifiche per rilevazioni di parametri di forza e analisi del gesto per gli atleti delle fasce assolute e giovanili delle discipline di velocità, salti, lanci.

Sono inoltre stati eseguiti c.ca 300 esami di diagnostica strumentale (inclusi esami sostenuti direttamente dagli atleti). È stato acquisito materiale medicale e paramedicale (pronto intervento, valutazioni da campo, materiale fisioterapico spec.) per medici e fisioterapisti che seguono le Squadre Nazionali in occasione di raduni tecnici organizzati e Incontri Internazionali. Quanto espresso completa una strategia di intervento economicamente rilevante.

La Federazione ha supportato dal punto di vista organizzativo NADO Italia e il Ministero della Salute (CVD), nei controlli antidoping che quest'ultimi hanno eseguito, in occasione di manifestazioni istituzionali, meeting, gare nazionali ed internazionali e record nazionali.

Anche le strategie d'intervento del settore sanitario federale sono sempre state mirate al contenimento delle spese con un significativo utilizzo delle strutture pubbliche o strutture convenzionate.

➤ AREA ORGANIZZAZIONE

PROGETTO: Manifestazioni 259

Nel 2015 l'Area Organizzazione Sportiva ha coordinato l'organizzazione dei principali Campionati Federali di seguito elencati:

Festa del Cross **Fiuggi**

Campionati Italiani Individuali Indoor Allievi **Ancona**

Campionati Italiani Assoluti **Padova**

Campionati Italiani Juniores e Promesse Indoor **Ancona**

Finale Nazionale Studenteschi di Corsa Campestre **Cesenatico**

Finale Nazionale Studenteschi su Pista **Desenzano sul Garda**

Campionati Italiani Individuali su Pista Juniores e Promesse su pista **Rieti**

Campionati Italiani Individuali Assoluti su pista **Torino**

CDS Assoluto su pista Finale A Oro **Jesolo**

Campionati Italiani Individuali su pista Master **Bastia Umbra**

Campionati Italiani Individuali su pista Allievi/e **Milano**

Campionati Italiani Individuali e per Regioni Cadetti/e **Sulmona**

Particolare attenzione è stata dedicata all'organizzazione dei Campionati Federali stabilendo con gli organizzatori delle manifestazioni un rapporto di collaborazione e di supporto, raggiungendo l'obiettivo di elevare al massimo lo standard organizzativo e qualitativo sia sul piano tecnico/organizzativo, che su quello dell'immagine. La Federazione ha utilizzato il programma Sigma ed ha usufruito dei servizi tecnologici ed informatici offerti da Fidal Servizi.

E' stato pubblicato e divulgato il Vademecum delle Attività 2015, strumento indispensabile a quanti si occupano di atletica.

PROGETTO: Master 255

Di seguito le principali iniziative poste in essere dalla Federazione per sostenere l'attività Master nazionale ed internazionale:

- Supporto rivolto ai Campionati Italiani, intervenendo con un sostegno commisurato alla complessità degli eventi, nei Campionati (indoor, corsa campestre, pista individuali, campionato di società su pista, corsa in montagna, ½ maratona);
- Supporto agli atleti italiani partecipanti ai Campionati Europei Indoor Master di Torun, ai Campionati Mondiali di Lione e no Stadia di Grosseto;
- Intervento a favore degli atleti iscritti alle manifestazioni internazionali, con distribuzione di materiale sportivo;
- Erogazione di contributi alle società partecipanti ai Campionati di Società su Pista, corsa campestre, marcia, strada e montagna.

PROGETTO: Promozione Sportiva 256

L'Ufficio Promozione Sportiva ha dato il supporto tecnico-organizzativo alle seguenti manifestazioni:

Campionato Italiano Individuale e per Regioni Cadetti/e Corsa Campestre Fiuggi (Fr), 15 marzo 2015 nr. partecipanti 350

Campionato Italiano Individuale e per Regioni Cadetti su Pista Sulmona (Aq), 11-12 ottobre 2015 nr. partecipanti circa 1.200, realizzato attraverso il contatto con i Comitati Organizzatori Locali, con i Comitati Regionali Fidal, le strutture federali interne interessate alle manifestazioni. La finalità istituzionale di tali Campionati è quella di offrire ai ragazzi il primo approccio agonistico in manifestazioni che sono la massima espressione dell'atletica a livello giovanile.

Campionati Studenteschi di Corsa Campestre di Primo e Secondo Grado

Cesenatico (Fc), 21 aprile 2015 nr. partecipanti circa 700.

Campionati Studenteschi Pista di Primo e Secondo Grado Desenzano del Garda (Bs), 26-27 maggio 2015 nr. partecipanti circa 1.600.

La Federazione, in collaborazione con il MIUR, ha organizzato entrambe le Finali Nazionali degli Istituti di Primo e Secondo Grado dei Campionati Studenteschi di Corsa Campestre e su Pista. Alla manifestazione hanno preso parte anche gli atleti disabili. La gestione tecnico organizzativa della manifestazione è stata interamente affidata alla Fidal che ha stipulato una convenzione con il Ministero dell'Istruzione.

Contributi alle Società Sportive 259

La Federazione ha garantito anche per il 2015 i contributi alle società impegnate in specifiche attività, così ripartiti:

- **Indennità chilometrica** destinata alle Società che hanno preso parte alle finali del Campionato di Società assoluto e allievi su Pista;
- **Introduzione dell'indennità chilometrica** corrisposta alle società per tutti i partecipanti classificati ai Campionati individuali su pista allievi e juniores (outdoor);
- **Progetto "qualità-continuità"**, avente lo scopo di premiare le migliori 50 società maschili e 50 società femminili, che abbiano ottenuto nel corso della stagione sportiva, risultati di rilievo con i migliori 8 atleti appartenenti alle categorie allievi, juniores, promesse e seniores;
- Contributi alle società in funzione della presenza in nazionale assoluta, promesse juniores e **allievi** dei propri Atleti che nel corso della stagione agonistica abbiano vestito la **maglia azzurra**;
- **Contributi di classifica** determinati da una specifica classifica di società riferita ai campionati individuali juniores, promesse, allievi sia maschili che femminili (outdoor e indoor);
- **Bonus** nell'ambito del **Progetto Under 23**, quale sostegno economico per le società finaliste del Campionato di Società Assoluto che abbiano impiegato un numero minimo di atleti appartenenti alle categorie Juniores e Promesse.

PROGETTO Gruppo Giudici Gara

Il programma realizzato nell'anno 2015 è stato teso alla continuità di quanto fatto nell'anno precedente ed alla realizzazione del programma approvato dal Consiglio Nazionale. Attuando gli indirizzi determinati per il quadriennio 2013/2016.

La gestione dell'attività ordinaria assorbe normalmente buona parte delle risorse ed è il caposaldo della nostra *mission*. Si è riscontrato un ulteriore miglioramento della qualità dei servizi unita ad una riduzione degli errori gestionali e tecnici. Motivo questo di soddisfazione per la crescita del gruppo, sia a livello nazionale che a livello locale.

Oggetto primario delle attività dell'anno sono stati quindi i servizi in tutte le più importanti manifestazioni su pista e no-stadia, nazionali ed internazionali, garantiti da un Gruppo Giudici qualificato, formato e costantemente aggiornato con una lunga serie di iniziative educative specifiche.

In particolare l'attività svolta è stata caratterizzata dalle seguenti principali voci:

- 686 convocazioni nazionali emanate a fronte di 104 manifestazioni;
- 54.166 presenze Giudici per 4.757 manifestazioni controllate su tutto il territorio italiano;
- 2 riunioni di Consiglio Nazionale
- 5 riunioni della Commissione Tecnica Nazionale;
- 9 incontri per i Gruppi Tecnici di Lavoro: Ufficiali Tecnici, No-Stadia, Giudici Partenza, Giudici Marcia, Sviluppo Tecnologico, Sviluppo regionale; 1 con la Commissione Nazionale;
- 22 convocazioni Giudici Self Crono per manifestazioni nazionali TOP;
- 7 convocazioni per misurazione/omologazione di percorsi di corse in montagna;
- 75 convocazioni per misurazione/omologazione di 55 percorsi di corse su strada;
- 60 convocazioni per i Giudici Delegati Antidoping alle manifestazioni indicate dal Settore Sanitario, sul quale ricade l'onere economico;
- 15 convocazioni per Giudici Paralimpici, il cui onere ricade sulla FISPES;
- 8 convocazioni per Giudici Misuratori EDM con annesso strumento Geodimeter;
- 5 Giudici inviati all'estero con la rappresentativa e 3 in Polonia per scambi internazionali;
- Convegno dei Fiduciari Provinciali e Regionali con 104 partecipanti;
- Convegno "La manifestazione TOP" per Delegati Tecnici: 53 partecipanti;
- Corso per Direttori Tecnici: 17 partecipanti;
- Corso Giudici Nordic Walkin: 11 partecipanti;
- Corso Giudici Paralimpici: 24 partecipanti;
- Aggiornamento/Verifica per Giudici Nazionali nord-ovest: 30 partecipanti;
- Aggiornamento/Verifica per Giudici di Partenza: 42 partecipanti;
- Giornata di Aggiornamento organizzata in 18 regioni con invio, in alcune, dei docenti;
- Presenza con Giudici Nazionali specialistici ad alcuni stage di allenamento degli atleti;
- Progetto Giovani con invio di giudici al Golden gala (15) e Camp.Cadetti (15);

- Partecipazione a corsi internazionali: Fotofinish (2), Paralimpici (2), Misuratori strada (2);
- Esami per nuovi Giudici Self-Crono (7) e Misuratori percorsi strada (2) al termine dei corsi;
- Esami finali per i Corsi Regionali 2015 (166 nuovi giudici regionali idonei) nelle varie specializzazioni e con invio del Presidente di Commissione in ogni regione coinvolta;
- Esame finale del Corso Giudice Nazionale 2014: 49 ammessi, 37 idonei;
- Primo anno di attività dei Corsi Nazionali Specialistici, con 36 partecipanti; effettuato uno stage formativo e circa 70 presenze pratiche sui campi di gara;
- Acquistate cartucce indoor e outdoor per l'attività di tutte le regioni;
- Fornitura della divisa completa ai nuovi Giudici Nazionali e di una camicia a tutti i Giudici degli Albi Operativi Nazionali;
- Assegnati set completi di palette a tutti i Giudici Nazionali/Regionali di Marcia;
- Acquistati 10 set completi di dime (controllo attrezzi) e assegnati ad altrettante regioni;
- Dotazione di 1000 diplomi personalizzati GGG per ogni necessità;

Tutte le attività previste nel corso del 2015 sono state regolarmente realizzate e sono state caratterizzate dal raggiungimento degli obiettivi mirati a garantire la massima efficacia nella gestione delle attività programmate, il cui risultato si è conseguito, in modo particolare, grazie anche alla funzionalità e responsabilizzazione dimostrata dai componenti della Commissione Tecnica Nazionale.

➤ AREA PRESIDENZA

PROGETTO: Comunicazione e Marketing 241

L'Area Comunicazione e Marketing, nel corso del 2015, ha ulteriormente accentuato la spinta, già avviata con decisione nel primo dei tre anni dell'attuale mandato federale, verso la digitalizzazione delle proprie attività. Sempre maggiore attenzione ai contenuti social, nuovo impulso alla gestione del sito web (avviato il piano di progressivo reintegro dei siti dei Comitati regionali, con approdo finale rappresentato dal concetto di "portale" dell'atletica italiana), ulteriore accelerazione sul fronte della realizzazione di video. I dati di feedback relativi all'utilizzo delle piattaforme (con tutti gli indicatori segnalati in netta crescita) confermano la correttezza della scelta, avviata anni fa ma portata a piena maturazione in particolare nel corso del biennio 2014-2015; i profili ufficiali su Facebook, Twitter e Youtube (con quest'ultima piattaforma che contiene ormai diverse stagioni di manifestazioni giovanili) hanno un seguito più che consolidato, il cui ampliamento è progressivo e ampiamente misurabile. L'impronta digitale ha ormai un peso significativo anche per le attività di marketing: i partner hanno da tempo mostrato particolare interesse a queste forme di comunicazione, e nel corso del 2015 si è ampliato il campo di attività rivolte alle sponsorizzazioni. Confermato l'impegno sul piano delle produzioni televisive, conseguente all'accordo contrattuale con la RAI per la trasmissione delle principali manifestazioni nazionali. I campionati federali sono ormai quasi integralmente coperti da realizzazioni FIDAL, aspetto che ha consentito anche l'ulteriore valorizzazione mediante la trasmissione in streaming web delle immagini realizzate (sia LIVE che in differita); è ormai di fatto una tendenza, che troverà sempre più applicazione anche nei prossimi contratti televisivi. Rinnovati anche gli accordi promo-pubblicitari con Sport Network (concessionaria de "Il Corriere dello Sport-Stadio" e "Tuttosport"), mirati ad un triplice obiettivo: la valorizzazione dell'immagine

federale, degli accordi di partnership, e dei campionati nazionali (oltre che del Golden Gala, punta di diamante del bouquet di eventi i cui diritti sono ceduti alla RAI). Anche il fronte più tradizionale ha generato prodotti di comunicazione divenuto ormai consueti, come l'Annuario FIDAL e la rivista "Atletica", entrambi comunque diffusi anche in modalità elettronica (per la rivista, anche sul sito web). Su un terreno di comunicazione strategica, è invece sempre più evidente la scelta della Federazione di ampliare il proprio raggio d'azione anche in termini concettuali, passando dai confini istituzionali più classici dell'"Ente" FIDAL, a quelli illustrati dal concept "Atletica Italiana", più emotivamente rappresentativo ed inclusivo per i principali stakeholders.

PROGETTO: Centro Studi E Ricerca 239

Premessa

Nel corso del 2015 sono state svolte alcune attività di formazione istituzionale e altre portate a conclusione, essendo iniziate negli anni precedenti. Si è svolta quindi la valutazione finale del corso per ***Allenatori Specialisti del 2013-2014*** (3° livello) e si sono svolti 4 moduli del nuovo corso per ***Allenatori Specialisti del 2014-2015***. Si sono svolti due corsi nazionali per ***Allenatori*** (2° livello). E' stata seguita l'attività di base (corsi per ***Istruttori*** – 1° livello), attraverso un monitoraggio dei dati dei Comitati Regionali. Il ***Comitato Scientifico*** è stato impegnato in occasione di eventi importanti (es. convegno Atleticamente). Le attività di ***formazione continua*** dei tecnici (per l'attribuzione di crediti formativi per tecnici) ha previsto 42 eventi organizzati sul territorio, a cui va aggiunta la collaborazione per convegni con la Scuola dello Sport e con le Scuole regionali dello sport. Sono stati pubblicati 6 numeri (due numeri doppi) della rivista ***Atletica Studi***, concludendo la pubblicazione di numeri arretrati dell'anno precedente. Le attività di divulgazione hanno riguardato la newsletter per tecnici. Le attività di ***ricerca*** hanno previsto le analisi cinematiche e biomeccaniche in occasione dei raduni ed eventi organizzati dalla Federazione, così come concordato con la Direzione tecnica (organizzativa, giovanile e scientifica) ed i tecnici degli atleti top. Per lo svolgimento di tutte le attività il Centro Studi si è avvalso della collaborazione di docenti, studiosi, esperti e tecnici, tra cui i componenti del Comitato scientifico. Un incarico, in questo senso, è stato attribuito al prof. Angelo D'Aprile per la didattica dei corsi di 2° e 3° livello.

La Formazione istituzionale

Anche per il 2015 il progetto di formazione per istruttori ha previsto l'acquisizione della qualifica di 1° livello (istruttore) ed il passaggio ai livelli successivi (allenatore e allenatore specialista). Nel 2015 si sono svolti 19 corsi con la partecipazione, e la relativa ratifica da parte del Consiglio Federale, di ***503 nuovi Istruttori***.

Il ***corso per Allenatori*** 2015 è stato sdoppiato, a causa dell'alto numero di richieste, nel mese di luglio e di settembre. Inoltre si sono tenuti gli esami del corso per allenatori dell'anno precedente, con 60 nuovi allenatori. Il corso ha impegnato oltre 20 docenti tra esperti e tecnici. Per quanto riguarda il ***corso per Allenatori Specialisti***, si è svolta la valutazione finale del ***corso del 2013-14***, con la ratifica di 85 nuovi tecnici abilitati su questo livello. Il ***corso del 2014-15*** si è svolto sui 4 moduli dei 4 gruppi di specialità, con gli interventi di 38 docenti, anche stranieri, in sedi decentrate, prevalentemente Formia, poi Schio, Grosseto, Ascoli Piceno, Padova, Modena, Marina di Pietrasanta (LU), Roma.

Il Centro Studi ha collaborato all'organizzazione dal 13 al 18 luglio a Formia del corso per istruttori in collaborazione con la FIEFS, in virtù del protocollo di intesa vigente tra le due istituzioni.

Formazione continua: convegni e seminari

Sul territorio sono stati svolti circa 42 tra ***convegni e seminari***. Ad ognuno di essi sono stati attribuiti crediti formativi, e sono state fornite tutte le indicazioni per l'organizzazione oltre ai contenuti trattati. Complessivamente si possono quantificare oltre ***2400 presenze dei tecnici a***

questi eventi. Ricordiamo che l'acquisizione dei crediti è fondamentale per la partecipazione ai corsi di livello superiore.

Comitato Scientifico

Si sono tenuti incontri parziali del Comitato Scientifico su singole tematiche, per la definizione degli obiettivi di lavoro e delle tematiche scientifiche maggiormente interessanti l'atletica, valutazione neuro-muscolare, metabolica, ecc. Oltre alle riunioni i componenti del Comitato sono stati relatori per il convegno **Atleticamente** ad Abano Terme (7-8 novembre).

Rivista Atletica Studi, documentazione e divulgazione on-line

- Per la rivista **Atletica Studi**, è stata conclusa la pubblicazione dei numeri dell'anno precedente.
- Per la documentazione sono stati acquisiti abbonamenti a riviste internazionali, si è proceduto alla traduzione ed all'elaborazione di materiale, diffuso prevalentemente attraverso la rivista.
- E' stata pubblicata la newsletter dei tecnici, **tecnicoPuntoFIDAL**, disponibile on-line e alla quale risultano iscritti oltre **1800 tecnici**.
- E' stata aggiornata la **banca dati degli articoli di Atl. Studi**, disponibile gratuitamente on-line.

La ricerca

Si è continuato il programma di valutazione degli atleti. I dati più significativi sono stati utilizzati per ottimizzare la preparazione degli atleti top e talento, a disposizione dei tecnici degli atleti per l'ottimizzazione dell'allenamento. I dati sono utilizzati in parte anche per la pubblicazione su **Atletica Studi** con dati scientifici ed indicazioni tecnico-metodologiche.

Centro Studi e Ricerche - ATTIVITA' 2015					
Formazione istituzionale					
CORSO ALLENATORI SPECIALISTI 2013-14		Roma	valutazione finale		
CORSO ALLENATORI SPECIALISTI 2014-15		Sedi e date varie specialità	4 incontri per 4 gruppi		
CORSO ALLENATORI 2015		Formia 23-28 giugno	n. 57 part.		
REGIONE	PROVINCIA	PRE-CORSO	CORSO	DELIBERA	REGIONE
EMILIA R.	REGGIO EM.	16/11-23/11/2014	11/2-14/4/2015	82 DEL 22 MAGGIO 2015	35
EMILIA R.	LUGO	16/11-23/11/2014	12/2-17/4/2015	82 DEL 22 MAGGIO 2015	22
LAZIO	RIETI	13/9-21/9/2014	15/10-17/12/2014	36 DEL 24 GENNAIO 2015	45
LAZIO	VITERBO	12/4-18/4/2015	4/5-6/7/2015	110 DEL 25 SETTEMBRE	26
LAZIO	RIETI	settembre 2014	31/5-28/7/2015	110 DEL 25 SETTEMBRE	20
LIGURIA	GENOVA	5/7-6/7/2014	8/3-19/4/2015	110 DEL 25 SETTEMBRE	34
LOMBARD	COMO-	1/3-2/3/2014	12/9-22/11/2014	56 DEL 13	21

IA	LECCO			MARZO 2015	
LOMBARDIA	SONDRIO	15/11-16/11/2014	9/4-28/6 2015	127 DEL 27 NOVEMBRE	20
LOMBARDIA	VARESE	14/3-15/3/2015	15/9-14/11/2015	127 DEL 27 NOVEMBRE	29
PIEMONTE	VARIE	22/11-23/11/2014	7/3-3/5/2015	110 DEL 25 SETTEMBRE	96
SARDEGNA	SASSARI	24/5-1/6/2014	8/11/2014-17/11/2015	98 DEL 26 GIUGNO 2015	18
SICILIA	ENNA	11/4-18/4/2015	9/5-27/6/2015	110 DEL 25 SETTEMBRE	37
TOSCANA	PISA	4/11-21/11/2014	12/1-19/3/2015	82 DEL 22 MAGGIO 2015	32
UMBRIA	PERUGIA	1/3-21/3/2014	18/10-7/12/2014	36 DEL 24 GENNAIO 2015	16
V.AOSTA	AOSTA	30/3-6/4/2014	25/10-21/12/2014	36 DEL 24 GENNAIO 2015	15
VENETO	TREVISO	6/12-13/12/2014	9/4-28/10/2015	127 DEL 27 NOVEMBRE	37
					503

CORSO ALLENATORI 2015			Formia 3-8 settembre	n. 48 part.
CORSO ISTRUTTORI FIEFS			Formia 19-24 luglio	n. 24 part.
CORSI ISTRUTTORI			19 corsi	n. 503 part.

Corsi di 1° livello (Istruttori)

Formazione continua

GENNAIO				
sab 24	Catania	L'allenamento della forza		Convegno
sab 10	Villa Lagarina TN	Mezzofondo o fondo? Come orientarsi nel puzzle delle metodiche di allenamento per le specialità di resistenza		Convegno
FEBBRAIO				
sab 28	Bari	La programmazione dell'allenamento nell'età giovanile		Convegno
sab 28	Monza	I 3000 con siepi		Seminario
sab 28	Perugia	La gestione emotiva dell'atleta		Seminario
sab 28	Napoli	La prevenzione degli infortuni, il recupero funzionale: nuovi orientamenti e linee guida		Seminario
MARZO				
sab 21	Casalmagg	Spring clinic - Alimentazione, Motivazione, idee e		Aggiornamenti

dom 22	iore	proposte sul mezzofondo veloce	
sab 14	Arezzo	Dal balzo al triplo, progressione didattica per i giovanissimi	Incontro tecnico
sab 14	Bergamo	Linee metodologiche per il lavoro con gli atleti delle categorie J/P	Incontro tecnico
		Impostazione del salto in alto e correzione degli errori	Incontro tecnico
APRILE			
gio 30	Palmanova (UD)	Dall'allenamento giovanile all'alta prestazione	Conferenza tecnica
ven 24	Lavis (TN)	Il mezzofondo: problematiche, metodologie, evoluzione dell'allenamento dalle categorie giovanili all'atleta di alto livello	Convegno
dom 12	Roma	Modalità di espressione della forza, opinioni a confronto	Seminario
MAGGIO			
sab 23	Udine	Il talento: scienza e pratica	Convegno
LUGLIO			
gio 30	Pescara	Alterazioni biochimiche, doping	Convegno
mer 29	Pescara	Biochimica dell'esercizio fisico	Convegno
lun 27	Pescara	Lo sviluppo della forza in età giovanile	Convegno
mar-28	Pescara	Traumi muscolo scheletrici prevenzione e riabilitazione funzionale	Convegno
ven 3	Viterbo	I giovani e l'alto livello nelle specialità di lancio	Convegno
AGOSTO			
sab 29	Pergusa (EN)	Le metodologie di allenamento nel settore giovanile dell'atletica leggera	incontro/dibattito
mer 26	Grosseto	Rigenerazione e allenamento: il giusto recupero nelle specialità di endurance	Incontro Tecnico
sab 1	Pescara	La felicità nell'atleta: dallo stato di flow all'intelligenza emotiva	Convegno
OTTOBRE			
sab 31	Cagliari	Fondamenti del nutrient timing	Convegno
sab 31 - dom 1	Torino	La riprogrammazione posturale	Convegno
dom 25	Bergamo	Programmazione salti in estensione	seminario
dom 18	Bergamo	Il sistema preventivo funzionale e sua integrazione nella pianificazione dell'allenamento del giovane saltatore in alto - Salto con l'asta, punti chiave della tecnica esecutiva	seminario
sab 17	Bergamo	Lo sprint da Formia a Toronto	Seminario
NOVEMBRE			

dom 29	Novara	L'importanza della multidisciplinarietà nella crescita del giovane atleta	Seminario
nov-dic	Perugia	Il salto triplo 28/11 Il Giavellotto 5/12 Ostacoli 12/12	ciclo di Seminari
dom 29	Pontedera PI	Metodologia di sviluppo della forza nel velocista e sua valutazione	Seminario
sab 28	Roma	La tecnica dei migliori ostacolisti di ogni tempo a confronto con quella dei nostri ostacolisti	Seminario
dom 22	Bressanone	Tra il dire e il fare c'è di mezzo il mare - moderne strategie per correre veloci, saltare di più e lanciare più lontano	Convegno
dom 22	Boissano (SV)	Clinic dedicato ai lanci	Aggiornamento
sab 21	Livorno	Rapporto tra forza e velocità	Seminario
gio 19	Pollenza (MC)	La corsa veloce nell'attività giovanile	incontro tecnico
dom 15	Bergamo	L'allenamento in un lanciatore di disco di alta qualificazione, programmazione a blocchi	incontro tecnico
sab 14	Cagliari	7° Congresso asma e sport	Convegno
sab 28	Modena	Allenamento sportivo giovanile, l'importanza della variabilità	Seminario
sab 7	Aosta	Alimentazione e preparazione negli sport di endurance	Convegno
DICEMBRE			
E			
lun-28 mar-29	Palermo	Aspetti tecnici e didattici di alcune specialità dell'atletica leggera	Convegno
sab 12	Firenze	Modelli tecnici nella preparazione della corsa con ostacoli	Seminario
sab 12	Agropoli SA	Salto in estensione, biomeccanica in pedana- Lancio del giavellotto, studio tecnico e didattico	Seminario
sab 5- dom 6	Padova	Terminando e ricominciando 2015	Convegno

PROGETTO: Golden Gala 264

L'edizione 2015 del Golden Gala è stata la trentacinquesima in assoluto e la sesta di appartenenza alla IAAF Diamond League.

La manifestazione è stata organizzata nel rispetto dell'obiettivo primario indicato dal Comitato Tecnico di Gestione (FIDAL + CONI Servizi) di consolidare la tradizionale qualità generale della manifestazione che pone il Golden Gala tra i più prestigiosi Meeting al Mondo. Obiettivo da conseguire attraverso la partecipazione dei più grandi atleti italiani e stranieri, il rispetto degli obblighi contratti con la IAAF Diamond League, il coinvolgimento di sponsor di grande nome e rilevanza, la riproposizione delle gare giovanili e master in particolare del Palio dei Comuni, una adeguata promozione dell'evento, l'interesse di un alto numero di spettatori allo stadio, il rispetto del preventivo di spesa.

La manifestazione ha avuto una straordinaria partecipazione di atleti importanti, tra i quali Gatlin, Vicaut, Shubenkov, Lavillenie, Pichardo, Pearson, Chicherova, Vlasic, Perkovic, Grenot, Trost, ecc.ecc. Praticamente in tutte le 18 gare disputate sono stati presenti i migliori atleti del ranking mondiale.

La partecipazione del pubblico, quantificabile nelle oltre 37.000 unità, è stata decisamente soddisfacente così come la presenza del Golden Gala sui media italiani e stranieri.

Da rilevare la concomitante organizzazione del numero zero dell'iniziativa Run Fest integrata con il Golden Gala.

I Risultati conseguiti sono stati assolutamente soddisfacenti e in linea con le aspettative federali. Così come buone sono state le valutazioni generali e specifiche della IAAF Diamond League sull'evento.

Relazioni Internazionali e Grandi Eventi 277

Le attività dell'Area presidenza Relazioni Internazionali e Grandi Eventi previste nel Piano Economico 2015 si sono regolarmente svolte.

La Fidal ha partecipato con autorevolezza, serietà e competenza a Convegni e Congressi degli organismi sportivi internazionali previsti nel 2015.

L'11 Aprile si è svolto a Bled (Slovenia) il **XXIV Congresso della EA**. L'obiettivo principale era l'elezione del nuovo Presidente EA, dei 3 Vice presidenti e dei 13 Membri del Consiglio. Il norvegese Svein Arne Hansen è stato eletto nuovo Presidente EA. Il Presidente Alfio Gioni è stato eletto Membro del Consiglio. Per l'Italia erano presenti a Bled, in veste di Delegati, il Consigliere IAAF Anna Riccardi e la responsabile dell'Area Presidenza - Relazioni Internazionali, Roberta Russo.

Il 18 Agosto si è svolto a Pechino il **50° Congresso IAAF**. Sir Sebastian Coe è stato eletto Presidente della IAAF e Sergey Bubka 1° Vice-Presidente. Per l'Italia, sono stati eletti Anna Riccardi membro del Consiglio IAAF, Luca Verrascina Membro del Technical Committee e Maurizio Damilano Chairman del Walking Committee.

Ad Ottobre si è regolarmente svolta a Losanna in Svizzera la **Convention EA del Calendario**. In questa occasione, era stato deciso di organizzare in Italia a Desenzano un incontro internazionale di prove Multiple tra Italia, Francia e Svizzera; per sopraggiunti impedimenti dei tre Paesi, l'incontro non si è più svolto.

La Fidal ha organizzato a Firenze, **dal 21 al 22 Novembre**, lo scambio cooperativo, denominato **G5**, tra le federazioni di ESP-FRA-GBR-GER-ITA. Il G5 si è regolarmente svolto ed è stato esteso anche al Presidente della EA, Svein Arne Hansen. Oltre a 4 Presidenti federali partecipanti, Gioni (ITA), Amsalem (FRA), Prokop (GER) e Odriozola (ESP), era presente per la GBR Niels De Vos (Chief UK Athletics); presenti anche i Membri del Consiglio IAAF Anna Riccardi e lo stesso Amsalem, i 2 Vice-Presidenti EA Jean Gracia e Frank Hensel, i componenti del Consiglio EA José Luis De Carlos e Alfio Gioni, oltre all'ex Segretario Generale IAAF, Pierre Weiss e al Consigliere onorario EA Luciano Barra. La Delegazione italiana era composta dal Presidente Alfio Gioni, dal Segretario Generale Fabio Pagliara, dal DTO Massimo Magnani, dal responsabile dell'Area Comunicazione e marketing Marco Sicari e dai responsabili d'Area Riccardo Ingallina (Tecnico) e Roberta Russo (Presidenza-Internazionale).

Dal 18 al 20 Settembre si è svolto a Copenhagen il meeting della **Member Development Commission** al quale ha partecipato il Presidente Gioni. **Il 20 Luglio**, alla chiusura dei World Youth Championships a Cali (Colombia), si è svolta la **2ª IAAF World Youth Coaches Conference**, alla quale la Fidal ha partecipato con il tecnico Tonino Andreozzi. **Il 20° World Athletics Day** ha visto aderire ben 8 club italiani, con gare organizzate per Club Youth atleti nati 1998-1999, le Scuole atleti nati 2000-2001-2002, Competizioni a squadre e Kid's Athletics per nati dal 2003 al 2008.

Per le competizioni organizzate dalla Fidal in Italia, si sono svolti a Torino l'11 e 12 Aprile l'**XI edizione dei Campionati Mondiali IAU 24h.** e i **Campionati Europei IAU 24h.** individuali e a squadre. Riguardo questa manifestazione, essendo la FIDAL co-firmataria del contratto di organizzazione dell'evento, a causa di sopraggiunti impedimenti del Comitato Organizzatore Locale, la Fidal stessa si è dovuta assumere gli oneri organizzativi e finanziari, che peraltro non hanno gravato sul bilancio federale. La gestione operativa della manifestazione è stata affidata al CUS Torino, supportato dal personale Fidal. Dal **15 al 17 Maggio** si sono svolti a Grosseto i **Campionati Europei Master No Stadia.** L'Italia ha chiuso la manifestazione conquistando ben 159 medaglie, 85 medaglie d'oro, 41 d'argento e 33 di bronzo.

Il **6 Giugno** si è svolta a Chia (Cagliari) la **19^a edizione della European Cup 10.000mt.** alla quale hanno partecipato 25 Paesi; il LOC è stato supportato dalla Fidal ed in particolare dall'Area Presidenza Relazioni Internazionali e Grandi Eventi, sia per i contatti organizzativi con la EA (sopralluoghi, riunioni, comunicazioni e aggiornamenti), sia sul piano organizzativo ed operativo.

I risultati hanno visto l'Italia al primo posto nel punteggio a squadre maschile e il terzo posto con la squadra femminile.

Si è svolto il **18 ottobre** a Cremona, nel corso della XIV edizione della Mezza Maratona locale, l'**incontro internazionale Juniores e Under23 di corsa su strada Italia-Francia di 10 km.** Si è chiuso con tre vittorie a squadre per gli azzurri e una per i transalpini. Nella classifica a squadre, l'Italia è prima fra gli juniores (55 punti a 51 sulla Francia), fra le under 20 (57-49) e fra le Promesse donne (53-53), mentre i francesi si impongono fra gli under 23 (56-49).

➤ AREA FUNZIONAMENTO

- Prog. 231 Personale Federale Ex CONI e CONI
- Prog. 232 Collaboratori
- Prog. 233 Organi di Gestione e Revisori dei Conti
- Prog. 234 Organi di Giustizia
- Prog. 236 Economato
- Prog. 237 Informatica
- Prog. 238 Tutela Assicurativa
- Prog. 242 Contabilità

Con tali Progetti è stata garantita l'operatività della Federazione per quanto riguarda la gestione ordinaria e la realizzazione delle attività istituzionali, di quelle connesse alla preparazione Olimpica, all'Alto livello e dei progetti finalizzati negli ambiti di intervento finalizzati alla selezione ed allo sviluppo del talento in proiezione delle Olimpiadi di Rio 2016.

Nel corso del 2014 sono state svolte n. 8 riunioni di Consiglio Federale.

Il Collegio dei Revisori dei Conti ed i Componenti degli Organi di Giustizia Federale hanno assolto il regolare svolgimento delle funzioni loro demandate:

- le riunioni del Collegio dei Revisori dei Conti sono state 11
- le riunioni degli Organi di Giustizia sono state 12 (di cui 4 Carte federali)

➤ PROGETTO COMITATI REGIONALI

La Federazione è presente sul territorio e svolge le attività agonistiche e promozionali attraverso n.21 Comitati Regionali, dotati, da Statuto, di autonomia tecnica ed amministrativa.

I Comitati, dal 2015, sono stati dotati di un programma informatico amministrativo integrato con quello della Federazione centrale, che consente l'automatica acquisizione dei loro movimenti contabili. Il nuovo sistema permetterà negli anni un sempre migliore controllo delle spese in sintonia con gli obiettivi programmatici stabiliti dalla Federazione centrale.

L'adozione del nuovo programma informatico contabile, come detto introdotto dal 2015, ha comportato alcune difficoltà di utilizzo, tenuto conto che, tra l'altro, la FIDAL ha introdotto, una delle prime tra le F.S.N., la contabilizzazione analitica dei rapporti economici e finanziari con i propri affiliati e tesserati. Infatti, dal 2015 la Federazione ha contabilizzato analiticamente il tesseramento, l'affiliazione, le tasse di gara e gli altri proventi inseriti nel sistema online della Fidal. Ciò consente non soltanto di avere una puntuale esposizione dei debiti/crediti verso le nostre affiliate, ma la possibilità di avere un immediato riscontro sulle quote versate dalle singole associazioni, sia a livello territoriale, per la parte di loro competenza, ed integralmente a livello centrale.

Le entrate proprie dei Comitati Territoriali nel 2015 ammontano complessivamente ad Euro 6.156.935 e rispetto al 2014 (Euro 5.919.734), evidenziano un incremento di 237 mila euro, dovuto esclusivamente dall'incremento delle quote provenienti dalle affiliate e dai tesserati. L'incremento sarebbe stato di oltre 680 mila euro se, rispetto al 2014, non ci fosse stato un decremento dei contributi da enti di 450 mila euro. Detto decremento dovrà essere oggetto di analisi e valutazione, per individuarne le motivazioni che non possono essere circoscritte alla sola contrazione delle risorse degli enti locali.

Nel corso del 2015 la Federazione centrale ha trasferito a favore dei Comitati Regionali Euro 1.078.887, compreso l'importo di € 330.000 per la gestione degli impianti Paolo Rosi e Stella Polare, finalizzati allo sviluppo di programmi tecnici e promozionali sul territorio. Rispetto al precedente esercizio, oltre ad una maggiore quota relativa al tesseramento ed affiliazione, la Federazione ha trasferito direttamente maggiori risorse per oltre 360 mila euro.

Il sostegno diretto della Federazione centrale all'attuazione dei programmi di attività dei Comitati Regionali e Provinciali, nel 2015 è rappresentato, oltre dai trasferimenti, dalle somme per l'attività delegata per € 574.000,00, quota contratto con Fidal Servizi per il supporto operativo ai Comitati € 300.000,00, nonché costi per il personale dipendente che opera presso le strutture territoriali per oltre € 806.000,00.

Pertanto, le risorse destinate all'attività territoriale, complessivamente ammontano ad oltre 8,9 milioni di euro.

Le spese complessive sostenute dal Territorio ammontano € 8.300.818, di cui € 1.684.000,00 sostenute a carico del bilancio centrale, mentre i restanti 6.616.818 sono stati finalizzati per € 4.919.272 all'attività sportiva, € 1.590.302 al funzionamento, mentre i restanti € 107.244 sono ad investimenti.

Come sintesi conclusiva si può dire che, rispetto a quanto previsto dal bilancio di previsione, sono stati rispettati i "fondamentali" e l'andamento degli obiettivi fissati dal Consiglio Federale. Vorrei sottolineare la conferma anche per il 2015, del sostegno alle nostre Società, con la finalizzazione di risorse per oltre 960 mila euro, con una precisa scelta di indirizzo "politico" di sostenerle in modo forte e concreto.

Rispetto al mero risultato economico che, comunque, come detto, trova ampia copertura nelle riserve federali il dato che emerge è che rispetto al 2014 la Federazione ha confermato gli investimenti per l'attività sportiva di alto livello e quelle a favore delle Società affiliate per l'attività sportiva, nonché l'incremento dell'attività di promozione sportiva..

Per gli altri aspetti del bilancio, mi preme sottolineare il grande sforzo fatto da tutta la struttura, al fine di riportare in termini "politici" ed operativi l'Atletica al centro del sistema sportivo e nel dare continuità alle importanti ed impegnative attività federali, mantenendo alta la qualità dei "servizi", ma monitorando costantemente il piano economico il che ci e mi da la tranquillità necessaria per guardare in positivo nei prossimi anni.

IL PRESIDENTE

Alfio Giomi


**FEDERAZIONE ITALIANA ATLETICA LEGGERA
VIA FLAMINIA NUOVA N.830 - ROMA**

**NOTA INTEGRATIVA
BILANCIO AL 31/12/2015**

INDICE

Criteri di formazione e valutazione
Composizione e movimentazione delle poste di bilancio
Altre notizie integrative

PREMESSA

Il bilancio dell'esercizio chiuso al 31 dicembre 2015, costituito dallo stato patrimoniale, dal conto economico, dalla presente nota integrativa e corredato dalla relazione sulla gestione, rappresenta in modo veritiero e corretto la situazione patrimoniale e finanziaria della Federazione, nonché il risultato economico dell'esercizio.

Il presente bilancio è stato predisposto in conformità agli schemi ed ai principi e criteri per la formulazione del regolamento di contabilità delle FSN e DSA emanati dal CONI e dal regolamento di amministrazione della Federazione.

I prospetti di bilancio (stato patrimoniale e conto economico) sono stati redatti in unità di euro; la presente nota integrativa, ove non diversamente indicato, è espressa in migliaia di euro.

Il bilancio non è stato assoggettato a revisione contabile.

La presente nota integrativa è stata predisposta con la seguente struttura:

- 1) informazioni di carattere generale;
- 2) criteri di formazione e valutazione;
- 3) composizione e movimentazione delle poste di bilancio;
- 4) altre notizie integrative.

E' importante rilevare che dal 2015 la Federazione ha provveduto all'importazione analitica della contabilità delle proprie strutture territoriali, come, tra le prime, ha contabilizzato tutte le operazioni relative ai rapporti economici e finanziari connessi al tesseramento, affiliazione ed altre quote richieste alle proprie affiliate. Nel bilancio della Federazione sono riportati analiticamente i saldi di credito/debito verso le affiliate, conciliati con le risultanze delle sistema informatico di tesseramento online, comprese le quote incassate dalla Fidal per le affiliazioni e tesseramenti relativi all'anno successivo.

1) CRITERI DI FORMAZIONE E VALUTAZIONE**CRITERI DI FORMAZIONE**

La Federazione, utilizza un sistema di contabilità economico patrimoniale nel rispetto dei principi e criteri per la formulazione del regolamento di contabilità delle FSN e DSA emanati dal CONI.

Relativamente all'attività commerciale, adotta una contabilità fiscale separata, come previsto dall'art. 20 del DPR 600/73 e determina l'imposte dirette e l'Iva nei modi ordinari. Nell'anno d'imposta 2015 ha conseguito una utile fiscale dall'attività commerciale.

Il presente bilancio è stato redatto coerentemente al seguente sistema di norme contabili:

- 1) clausole generali (art.2423 C.C.);
- 2) principi di redazione del bilancio – o principi generali di valutazione (art. 2423 bis C.C.);
- 3) prescrizione circa forma, struttura e contenuto dello stato patrimoniale e del conto economico (artt. 2423 ter, 2424, 2424bis, 2425, 2425 bis C.C.);
- 4) criteri di valutazione – o principi particolari di valutazione- (art.2426 C.C.);
- 5) prescrizioni circa il contenuto della nota integrativa (art.2427)

Lo stato patrimoniale e il conto economico, esprimono la comparazione dei valori relativi al presente esercizio con quelli dell'esercizio 2014; questi ultimi non sono stati oggetto di adattamenti in quanto le voci risultano comparabili.

CRITERI DI VALUTAZIONE

I criteri di valutazione ed i principi contabili non sono modificati rispetto all'esercizio precedente. La valutazione delle voci di bilancio è coerente ai criteri generali di prudenza e competenza. Essi non si discostano dai criteri utilizzati per la formazione del bilancio del precedente esercizio.

E' importante precisare che nella predisposizione del bilancio al 31.12.2015, si è tenuto conto delle raccomandazioni ed indicazioni emanate dal C.O.N.I., relativamente alla sua predisposizione.

Immobilizzazioni immateriali

Sono iscritte al costo d'acquisto comprensivo degli oneri accessori di diretta imputazione e gli importi sono esposti in bilancio al netto delle relative quote di ammortamento, calcolate in misura costante in relazione alla loro ragionevole possibilità di utilizzo.

I coefficienti ritenuti congrui in relazione ai criteri di valutazione sanciti dall'art.2426 C.C. sono i seguenti:

Natura del bene	Aliquota %
Opere dell'ingegno	33,33%
Altre immobilizz. Imm.li	20%

Immobilizzazioni materiali

Sono iscritti al costo di acquisto comprensivo degli eventuali oneri accessori di diretta imputazione. Gli ammortamenti sono stati calcolati a quote costanti sulla base di aliquote di seguito riportate, che si ritengono rappresentative della vita utile economico – tecnica dei cespiti.

I coefficienti ritenuti congrui in relazione ai criteri di valutazione sanciti dall'art.2426 C.C. sono i seguenti:

Natura del bene	Aliquota %
Mobili e macchine per ufficio	12%
Impianti e macchinari specifici	15,5%
Attrezzature sportive	19%
Computers e macchine elettroniche	20%
Autovetture	20%
Mobili e arredi	12%

Le immobilizzazioni, materiali e immateriali, tutte finalizzate all'attività istituzionale e la cui utilizzazione è limitata nel tempo, subiscono un processo di ammortamento costante basato sulla loro presunta vita utile.

Rispetto all'esercizio precedente non sono state operate modifiche nella adozione dei criteri di ammortamento e dei coefficienti applicati, in quanto i programmi federali di utilizzazione dei cespiti risultano immutati.

Immobilizzazioni finanziarie

Le partecipazioni sono iscritte sulla base del criterio del costo di acquisto, rettificato dalle eventuali perdite di valore ritenute durevoli alla data di chiusura dell'esercizio

Crediti e debiti

I crediti sono esposti in bilancio al loro presumibile valore di realizzo.

I debiti sono esposti al loro valore nominale.

Disponibilità liquide

Sono iscritte per la loro effettiva consistenza contabile e comprendono anche i saldi dei Comitati Territoriali Regionali.

Fondo per rischi ed oneri

Gli accantonamenti sono finalizzati alla copertura di perdite derivanti da eventuali inesigibilità di crediti, da liti, arbitraggi, e richieste di risarcimento certe o probabili alla data di chiusura del bilancio, ma indeterminate nell'ammontare o nella data di sopravvenienza.

Trattamento di fine rapporto

Rappresenta l'ammontare delle somme spettanti ai lavoratori dipendenti sulla base della normativa vigente e del contratto di lavoro del personale della C.O.N.I. Servizi spa e Federazioni Sportive Nazionali.

Crediti e debiti in valuta estera

I crediti e i debiti in valuta estera sono iscritti in bilancio in valuta legale al cambio in vigore alla data di effettuazione delle operazioni che li hanno originati.

Costi e ricavi

Sono esposti in bilancio secondo il principio della competenza economico – temporale e della prudenza, con rilevazione dei relativi ratei e risconti e delle scritture di assestamento.

Imposte sul reddito

Non ci sono imposte relative al reddito dell'attività commerciale, mentre l'Irap dell'esercizio, è stata determinata sui costi istituzionali relativi alle retribuzione dei contratti a progetto e coordinati e continuativi.

1) COMPOSIZIONE E MOVIMENTAZIONE DELLE POSTE DI BILANCIO**STATO PATRIMONIALE ATTIVO****IMMOBILIZZAZIONI****Immobilizzazioni immateriali**

Le immobilizzazioni immateriali, al netto degli ammortamenti, ammontano al 31 dicembre 2014 ed al 31 dicembre 2015 rispettivamente ad € 135.006 ed € 334.183.

Nel seguente prospetto è evidenziata la movimentazione della voce nel corso dell'esercizio:

Categoria	Costo storico (a)			
	31/12/2014	Incrementi	Decrementi	31/12/2015
Software	0			0
Opere dell'ingegno	905.733	42.958		948.691
Migliorie su beni di terzi	239.477	3.929		243.406
Immobilizzazioni in corso	19.152	152.866		172.018
Altro	6.171	60.024		66.195
Totale	1.170.533	259.777	-	1.430.310

Categoria	Fondo ammortamento (b)			
	31/12/2014	Amm.to del periodo	Utilizzo fondo	31/12/2015
Software	0			0
Opere dell'ingegno	811.140	45.954		857.094
Migliorie su beni di terzi	219.450	6.740		226.190
Altro	4.936	7.907		12.843
Totale	1.035.526	60.601	0	1.096.127

Categoria	Valore netto contabile (c) = (a - b)	
	31/12/2014	31/12/2015
Software	0	0
Opere dell'ingegno	94.593	91.597
Migliorie su beni di terzi	20.028	17.217
Immobilizzazioni in corso	19.152	172.018
Altro	1.235	53.352
Totale	135.006	334.183

Gli incrementi dell'esercizio pari ad € 259.777 sono riconducibili a:

- Opere dell'ingegno per € 42.958: riguardano l'acquisizione di software informatici gestionali ed amministrativi, licenze antivirus e diritti d'autore;
- Migliorie su beni di terzi per € 3.929: si tratta di spese per lavori effettuati presso gli uffici federali per il normale mantenimento degli stessi.
- Immobilizzazioni in corso per € 152.866: si tratta della realizzazione non ancora ultimata del software Coninet non ancora in uso della sede centrale;
- Altre immobilizzazioni immateriali per € 60.024: si tratta delle spese di ricerca scientifica del progetto di comunicazione run card.

Non si rilevano decrementi nel corso del 2015.

Immobilizzazioni materiali

Le immobilizzazioni materiali, al netto degli ammortamenti, ammontano al 31 dicembre 2014 ed al 31 dicembre 2015 rispettivamente ad € 1.319.782 ed € 1.270.358.

Nel seguente prospetto è evidenziata la movimentazione della voce nel corso dell'esercizio:

Categoria	Costo storico (a)			
	31/12/2014	Incrementi	Decrementi	31/12/2015
Fabbricati	0			0
Terreni	0			0
Impianti sportivi	0			0
Attrezzature sportive	2.086.365	8.498		2.094.863
Apparecchiature scientifiche	78.394			78.394
Mobili e arredi	748.015	7.330		755.345
Automezzi	77.332			77.332
Macchine d'ufficio ed elettroniche	2.084.471	29.097		2.113.568
Altro	111.195	73.599		184.794
Totale	5.185.772	118.524		5.304.296

Categoria	Fondo ammortamento (b)			
	31/12/2014	Amm.to del periodo	Utilizzo fondo	31/12/2015
Fabbricati	0			0
Impianti sportivi	0			0
Attrezzature sportive	1.198.618	93.108		1.291.726
Apparecchiature scientifiche	78.394			78.394
Mobili e arredi	567.099	18.686		585.785
Automezzi	74.338	2.994		77.332
Macchine d'ufficio ed elettroniche	1.868.189	39.953		1.908.142
Altro	79.353	13.207		92.560
Totale	3.865.991	167.948		4.033.939

Categoria	Valore netto contabile (c) = (a - b)	
	31/12/2014	31/12/2015
Fabbricati	0	0
Terreni	0	0
Impianti sportivi	0	0
Attrezzature sportive	887.747	803.137
Apparecchiature scientifiche	0	0
Mobili e arredi	180.916	169.560
Automezzi	2.994	0
Macchine d'ufficio ed elettroniche	216.283	205.426
Altro	31.842	92.234
Totale	1.319.782	1.270.358

Il valore complessivo dei beni materiali al netto degli ammortamenti ammonta complessivamente ad € 1.270.358 a seguito di incrementi di € 118.524, di ammortamenti di € 167.948.

Gli incrementi riguardano principalmente le seguenti categorie di beni:

- Attrezzature sportive: nel 2015 sono stati acquisiti beni per € 8.498 finalizzati alla normale sostituzione delle attrezzature sportive necessarie all'espletamento dell'attività federale della sede centrale;
- Mobili e arredi: l'incremento di € 7.330 riguarda l'acquisto di mobili per gli uffici federali della sede centrale;
- Macchine elettroniche d'ufficio: la categoria risulta incrementata di € 29.097 per effetto dell'acquisizione di macchine finalizzate al normale funzionamento degli uffici federali della sede e dei comitati Regionali;

- Le restanti categorie di beni risultano incrementate per € 31.595 relativamente acquisti di beni aventi utilità pluriennale e non classificabili nelle precedenti categorie.

Non si rilevano decrementi per l'esercizio 2015.

Nel corso del 2015 la Federazione, considerata la necessità di approfondire in maniera esauritiva i valori dei cespiti iscritti in bilancio, anche all'esito delle raccomandazioni del collegio dei revisori ha dato corso già agli inizi del 2015 all'attività di ricognizione dei beni materiali presenti nella Federazione presso al sede centrale e presso i comitati. Si conta di ultimare tale attività entro il 2016 con il risultato di rappresentare contabilmente i beni effettivamente in possesso della Federazione allineati con i valori presenti nel libro cespiti.

Immobilizzazioni finanziarie

Le immobilizzazioni finanziarie, che al 31 dicembre 2015 ed al 31 dicembre 2014 ammontano in entrambi gli esercizi ad € 121.940, si riferiscono a:

Società partecipata	31/12/2014	Incrementi	Decrementi	31/12/2015
Diamond League	4.358			4.358
Fidal Servizi srl	115.000			115.000
Federsport srl	2.582			2.582
Totale	121.940	0	0	121.940

Nel corso del 2015 non sono state rilevate variazioni nelle immobilizzazioni finanziarie.

Le partecipazioni iscritte a bilancio, tutte al proprio valore nominale, riguardano:

Diamond League per euro 4.358 – si tratta dell'acquisto di n.60 azioni vincolate del valore nominale di euro 72,63 cadauna avvenuto nel 2009.

La Diamond League AG è una società costituita tra i maggiori enti sportivi che organizzano i meeting internazionali più prestigiosi nonché dalla IAAF (Federazione Internazionale di Atletica Leggera). La Società è stata costituita nel corso del 2009 ed ha sede in Svizzera.

Fidal Servizi S.r.l. - per euro 115.000 - sede in Roma via Oriolo Romano n. 59 - con capitale sociale di € 115.000, costituita nel 2008 di cui la Federazione Italiana di Atletica Leggera è socio unico al 100%.

Nella tabella che segue sono riepilogati i dati della partecipazione e della società:

Società partecipata	Capitale Sociale	Risultato esercizio 2015	Patrimonio Netto al 31.12.2015	Quota di partecipazione

Fidal Servizi Srl	115.000	39.181	229.804	100%
-------------------	---------	--------	---------	------

Si sottolinea che il patrimonio della Fidal Servizi ha subito un decremento di euro 35.819 dovuto alla variazione negativa per la distribuzione degli utili di euro 75.000 in favore del socio unico Fidal che ha provveduto ad iscriverli tra i proventi straordinari ed alla variazione positiva relativa al conseguimento del risultato di esercizio di euro 39.181.

Federsport S.r.l. in liquidazione - euro 2.582 - sede in Roma via delle Gondole n.149 - con capitale sociale di € 90.380, costituita nel 2000 di cui la Federazione Italiana di Atletica Leggera è socio al 2,86%.

Società partecipata	31/12/2014	Incrementi	Decrementi	31/12/2015
FEDERSPORT	2.582			2.582
Totale	2.582	0	0	2.582

Il valore delle partecipazioni si riferisce interamente alla quota posseduta dalla Federazione nella Federsport iscritta al costo storico.

Non si ritiene necessaria la svalutazione della partecipazione in quanto, nonostante la perdita conseguita nel 2015, il patrimonio netto risulta ancora superiore all'entità del capitale sociale sottoscritto dai soci.

Nella tabella che segue sono riepilogati i dati della partecipazione e della società sulla base degli schemi di bilancio 2015 seppure non ancora approvati:

Società partecipata	Capitale Sociale	Risultato esercizio 2015	Patrimonio Netto al 31.12.2015	Quota di partecipazione
Federsport srl in liquidazione	90.380	-3.147	100.792	2.582,00 = 2,86%

Attività Società partecipate

Per quanto concerne Diamond League, si tratta di una quota relativa ad un consorzio dei maggiori meeting del circuito Gran Prix, a cui la Fidal partecipa per la manifestazione internazionale Golden Gala. Non si dispone dei dati relativi al bilancio del consorzio, il quale, comunque ripartisce i ricavi al netto dei relativi costi, pertanto, non esistono perdite che possano incidere sul valore della quota di capitale versato dalla Federazione.

La Fidal Servizi è una società a scopo di lucro il cui oggetto sociale comprende, tra l'altro, lo svolgimento di attività amministrativa, organizzativa e gestionale di associazioni ed enti operanti nel

settore sportivo, nonché attività nel campo pubblicitario, attività di promozione e avviamento allo sport.

Già dall'anno della sua costituzione, la Fidal Servizi ha svolto servizi a favore della la Federazione Italiana di Atletica Leggera di aggiornamento ed inserimento di dati a sistema dei Comitati Territoriali della Federazione, inserimento a sistema di dati per l'aggiornamento degli elenchi di affiliati e tesserati, inserimento di dati relativi alle gare di competenza dei Comitati Territoriali, servizi di segreteria gestionale ed amministrativa, servizi necessari per il corretto funzionamento e gestione delle attività commerciali, logistiche, impiantistiche relative agli eventi sportivi, stipula di contratti di fornitura di beni e servizi, attività per acquisizione di rapporti commerciali da parte della Federazione.

Nel corso del 2009 sono state intraprese ulteriori attività, quali la gestione informatica di eventi sportivi, prestazione di servizi di trasporto, il supporto organizzativo delle tappe della Maratona del Gusto e delle Bellezze d'Italia.

A partire dal 2010 la Fidal Servizi fornisce servizi di prenotazione ed emissione di titoli di viaggio e soggiorno, nonché organizzazione di viaggi di gruppo, nei confronti della Federazione.

Dal il 2015 sono erogati nuovi servizi quali la gestione delle attività informatiche e di grafica della Federazione.

Il tutto sulla base di una convenzione stipulata nel mese di giugno 2008 con la Fidal e annualmente integrata.

La Federsport è stata costituita per erogare servizi informatici e di promozione e ricerca di sponsor a favore dei propri soci costituiti dalla federazioni sportive nazionali socie della società.

Nel mese di luglio 2014 la società è stata messa in stato di liquidazione volontaria per cessazione dell'attività svolta.

Non si ritiene necessaria la svalutazione della partecipazione in quanto, nonostante la perdita conseguita nel 2015 nel periodo post liquidazione, il patrimonio netto risulta ancora superiore all'entità del capitale sociale sottoscritto dai soci.

ATTIVO CIRCOLANTE

Crediti

L'ammontare dei crediti al 31/12/2015 è pari ad € 3.968.137 con un decremento, rispetto al saldo del 2014 (€ 4.131.959) di € 163.821.

E' di seguito illustrata la composizione dei crediti dell'attivo circolante al 31 dicembre 2015, ripresa poi nei paragrafi successivi per ciascuna delle diverse tipologie di crediti.

	31/12/2015	31/12/2014	Differenza
Crediti vs clienti	1.952.868	1.526.280	426.587
<i>F.do sval. crediti vs clienti</i>	- 58.236	- 56.122	- 2.114
Crediti vs clienti netti	1.894.632	1.470.158	424.473

Crediti vs Altri soggetti	1.313.386	1.897.743	- 584.357
Crediti vs Enti	195.400	168.400	27.000
Crediti vs Erario	253.854	111.210	142.644
Crediti vs CONI	394.565	546.376	- 151.811
Crediti vs Partecipate	91.584	-	91.584
Altri crediti			-
<i>F.do sval. crediti vs Altri</i>	- 175.284	- 61.930	- 113.354
Crediti vs Altri netti	2.073.505	2.661.799	- 588.294

Totale crediti	4.201.657	4.250.010	- 48.353
<i>Totale fondo svalutazione crediti</i>	- 233.520	- 118.052	- 115.468
Totale crediti netti	3.968.137	4.131.958	- 163.821

Crediti verso Clienti

	31/12/2015	31/12/2014	Differenza
Crediti vs. clienti sede centrale	760.400	694.119	66.281
Fatture da emettere	1.202.467	832.702	369.765
Note credito da emettere	- 10.000	- 541	- 9.459
Crediti vs. clienti	1.952.868	1.526.280	426.587
<i>F.do sval. crediti vs clienti</i>	- 58.236	- 56.122	- 2.114
Crediti vs clienti netti	1.894.632	1.470.158	424.474

I crediti netti verso clienti, rispetto al 2014, risultano incrementati di euro 424.474.

Come si evince dalla tabella, i crediti, al lordo del fondo svalutazione, sono determinati per euro 760.400 da fatture emesse e da incassare alla data di chiusura dell'esercizio e per euro 1.202.467 da fatture da emettere al netto di euro 10.000 per note di credito da emettere.

I crediti verso clienti al termine del precedente esercizio erano svalutati per euro 56.122.

Nel corso del 2015 il fondo svalutazione ha subito le seguenti movimentazioni:

- Utilizzi di euro 19.814 per la cancellazione di crediti inesigibili;
- Incremento per accantonamenti di euro 21.927 al fine di rendere il fondo adeguato al rischio di inesigibilità dei crediti verso clienti.

Crediti verso Altri soggetti

	31/12/2015	31/12/2014	Differenza
Crediti vs Società e Ass.ni sportive	64.769	67.804	- 3.035
Crediti vs Altri propri dei Comitati (con autonomia contabile)	698.018	956.652	- 258.634

Altri crediti	312.244	734.078	-	421.834
Anticipi a Funzionari Delegati	21.799	34.913	-	13.114
Anticipi a fornitori	160.547	46.552		113.995
Depositi cauzionali	56.010	57.747	-	1.737
Crediti vs Altri soggetti	1.313.386	1.897.744	-	584.359
<i>F.do sval. crediti vs Altri</i>	-	130.884	-	61.930
Crediti vs Altri soggetti netti	1.182.501	1.835.813	-	653.313

Complessivamente, i crediti netti verso altri soggetti, al netto della svalutazione, ammontano ad € 1.182.501 e risultano diminuiti di oltre 650 mila euro rispetto a quelli del precedente esercizio.

Il decremento è legato principalmente alla diminuzione dei crediti propri dei Comitati Regionali e, soprattutto, agli altri crediti. La diminuzione dei crediti e degli altri debiti, trova riscontro anche nei debiti, essendo legata principalmente alla puntuale ricognizione ed elisione dei crediti/debiti tra Fidal centrale e Comitati Regionali.

Per quanto concerne i crediti verso associazioni e società affiliate, ammontano ad € 64.769, rimanendo sostanzialmente invariati rispetto al precedente esercizio Tali crediti riguardano prevalentemente tasse di gara per corso su strada ed il rimborso delle spese per l'antidoping.

I crediti propri dei Comitati Regionali, pari ad € 698.018, sono relativi all'attività svolta direttamente dai Comitati Regionali. Sono connessi principalmente a sponsorizzazioni e contributi dagli stessi procurati sul territorio, non incassati nell'esercizio di competenza economica. I crediti propri dei comitati regionali sono indicati, al netto di quelli riferiti alla Federazione centrale, sulla base dei bilanci predisposti dagli stessi le cui scritture sono importate analiticamente nella contabilità generale della Federazione.

I Comitati Regionali, previa verifica del Revisore Territoriale, provvedono prima della chiusura dell'esercizio alla verifica della reale consistenza dei crediti iscritti a bilancio. Eventuali insussistenze sono oggetto di cancellazione; si precisa che non vi è notizia di crediti in contenzioso o in sofferenza.

Si evidenzia altresì che, i saldi delle partite contabili tra Fidal centrale e Comitati Regionali è stata oggetto di apposita conciliazione dei saldi dei rispettivi crediti e debiti. Si precisa che i crediti e debiti tra Comitati e Federazione centrale, sono stati oggetto di analitica e puntuale elisione.

Gli anticipi a delegati alla spesa ammontano ad € 21.799 e rappresentano somme restituite all'inizio del 2016. Si precisa che non riguardano anticipi effettuati su c/c intestati alla Fidal, che trovano collocazione nelle disponibilità liquide.

Per quanto concerne i crediti verso altri soggetti, si riferiscono a crediti non classificabili nelle altre categorie e che alla data di predisposizione del presente documento risultano quasi integralmente incassati.

Gli anticipi a fornitori di euro 160.547 riguardano acconti a fornitori in attesa di ricevimento della relativa fattura.

Come per i clienti si è proceduto ad un'analisi dettagliata dei singoli crediti verso altri soggetti al termine della quale è emersa la necessità di effettuare ulteriori accantonamenti per euro 152.859.

Nel corso del 2015 il fondo è stato utilizzato per euro 69.505 per cancellazioni di crediti inesigibili.

Crediti Verso Enti

	31/12/2015	31/12/2014	Differenza	
Crediti vs Enti	201.400	168.400	33.000	
Crediti vs Enti	201.400	616.595	-	415.195
<i>F.do sval. crediti vs Enti</i>	- 44.400	- 30.000	-	14.400
Crediti vs Enti netti	157.000	586.595	-	429.595

I crediti verso enti sono rappresentati da somme da incassare prevalentemente da Comuni e Regioni, per i quali si è proceduto, sulla base di una dettagliata ed analitica verifica, ad un accantonamento di € 14.400 sul contributo del Comune di Reggio Calabria assegnato nel 2010 ma mai erogato che va ad incrementare il fondo esistente di euro 30.000.

Crediti verso Erario

I crediti verso erario di euro 253.854 sono nel dettaglio determinati da:

- € 15.157, si riferiscono a n. 2 pagamenti effettuati all'erario per imposte dirette, per i quali la Federazione aveva presentato istanza di rimborso e successivo ricorso, alla Commissione Tributaria Provinciale di Roma, per diniego-assenso, in quanto illegittimamente richiesti dall'Agenzia delle Entrate.
- € 33.877, per somme incassate nel corso del 2008 da Equitalia Gerit, con pignoramento del contributo del Comune di Ancona, di spettanza del Comitato Regionale Fidal Marche, poi restituite dalla sede al Comitato;
- € 497,00 relativamente a ritenute subite su contributi ricevuti dalla Provincia autonoma di Trento;
- € 24.004,00 si riferisce al credito di imposta determinato dalla normativa di cambio di tassazione degli utili percepiti dagli enti non commerciali nel corso del 2014; il credito d'imposta è stato regolarmente inserito nell'UNICO 2016 per l'anno d'imposta 2015 nel quadro RU e, come da normativa, sarà utilizzato in compensazione per il pagamento di altri tributi in tre rate annuali con inizio dal 2016.
- € 702 verso l'erario per il doppio pagamento di una ritenuta 2014 da parte del Cr Toscano;
- € 21.663 relativamente al saldo positivo dell'ires determinato dai maggiori acconti versati rispetto all'imposta di competenza; il credito, riportato nell'UNICO 2016 per l'anno

d'imposta 2015, è stato già utilizzato a compensazione in F24 per il pagamento dell'acconto IRAP per l'anno d'imposta 2016.

- Il credito annuale Iva di € 157.954, risulta regolarmente indicato nella dichiarazione IVA per l'anno d'imposta 2015.

Crediti verso il Coni

L'importo di euro 394.565 si riferisce al credito per contributi concessi dal C.O.N.I. incassati nel 2016 di competenza 2015.

Il credito al 31.12.2015 è riferito per euro 313.021 a contributi di competenza 2015 e per euro 81.544 dal credito del contributo finalizzato alla previdenza complementare

Il decremento di euro 151.811 è connesso alle maggiori somme erogate a titolo di contributo 2015 nel corso di esercizio di competenza a fronte dell'erogazione in misura inferiore delle anticipazioni per i contributi dell'esercizio successivo.

Disponibilità liquide

Il decremento delle disponibilità liquide della sede centrale è dovuto prevalentemente dall'aumento dei crediti verso i clienti che, al netto delle ulteriori svalutazioni evidenziano un aumento di quasi 430 mila euro, nonché agli oneri straordinari sostenuti e pagati nel corso del 2015.

Nella tabella che segue sono elencate le disponibilità liquide al 31.12.2015 della sede centrale.

FEDERAZIONE ITALIANA DI ATLETICA LEGGERA

Descrizione conto	N° conto corrente	31/12/2015	31/12/2014	Differenza
Conto ordinario	c/c BNL n. 10107	230.266	1.099.644	- 869.378
Conto risorse umane	c/c BNL n. 209	1.654.093	1.712.502	- 58.409
Conto tesseramento	c/c postale n. 40539009	-	28.069	- 28.069
Conto biglietteria Golden Gala	c/c BCC TONIOLO n.3475767	20.125	10.079	10.045
Conto Golden Gala euro/dollari	c/c BCC TONIOLO n.348138	1.995	7.285	- 5.289
Conto dollari Golden Gala	c/c BCC TONIOLO n.6265401	5.682	68.257	- 62.575
Conto Funzionario	c/c BNL n.9064	85	1.995	- 1.910
Conto tesseramento nordic walking		-	31.986	- 31.986
Conto Iccrea	c/c 800030789	8.715	19.623	- 10.908
Conto Runcard	c/c 993	32.215	12.884	19.331
Totale disponibilità liquide Sede centrale		1.953.176	2.992.324	- 1.039.148
				-
Comitato Regionale Emilia Romagna	disponibilità liquide	420.619	307.865	112.754
Comitato Regionale FVG	disponibilità liquide	206.639	160.770	45.869
Comitato Regionale Lazio	disponibilità liquide	536.668	480.293	56.375
Comitato Regionale Liguria	disponibilità liquide	77.738	79.075	- 1.337
Comitato Regionale Abruzzo	disponibilità liquide	88.442	193.543	- 105.101
Comitato Regionale Calabria	disponibilità liquide	8.735	4.606	4.129
Comitato Regionale Campania	disponibilità liquide	84.918	155.519	- 70.601
Comitato Regionale Lombardia	disponibilità liquide	1.267.602	1.059.494	208.108
Comitato Regionale Basilicata	disponibilità liquide	39.702	17.469	22.233
Comitato Regionale Marche	disponibilità liquide	94.327	26.532	67.795
Comitato Regionale Molise	disponibilità liquide	36.936	22.854	14.082
Comitato Regionale Piemonte	disponibilità liquide	475.951	365.920	110.031
Comitato Regionale Puglia	disponibilità liquide	285.680	191.552	94.128
Comitato Regionale Sardegna	disponibilità liquide	136.754	112.164	24.589
Comitato Regionale Sicilia	disponibilità liquide	161.407	77.159	84.248
Comitato Regionale Toscana	disponibilità liquide	193.891	193.631	260
Comitato Provinciale Trento	disponibilità liquide	45.864	55.208	- 9.344
Comitato Provinciale Bolzano	disponibilità liquide	40.711	57.365	- 16.653
Comitato Regionale Umbria	disponibilità liquide	40.767	36.432	4.335
Comitato Regionale Veneto	disponibilità liquide	345.756	255.526	90.230
Comitato Regionale Valle d'Aosta	disponibilità liquide	131.859	157.151	- 25.292
Totale disponibilità liquide Comitati		4.720.966	4.010.129	710.837
Totale disponibilità liquide		6.674.141	7.002.453	- 328.312

E' allegata alla presente Nota integrativa il dettaglio dei singoli conti correnti intestati ai Comitati Regionali della Federazione.

Rispetto al 2014, le disponibilità liquide della Federazione diminuite di euro 328.312. Il decremento riguarda esclusivamente le disponibilità della sede centrale, mentre le disponibilità liquide dei Comitati Regionali risultano incrementati di oltre euro 700 mila.

Si precisa che i saldi delle disponibilità liquide dei Comitati Regionali, risultano tutte conciliate e asseverate dai Revisori Territoriali ed ulteriormente verificati dagli uffici amministrativi preposti della Federazione.

RATEI E RISCONTI ATTIVI**Risconti attivi**

I risconti attivi di euro 44.889 si riferiscono allo storno di costo per assicurazioni, biglietteria materiale sportivo e di consumo, utenze di competenza 2016.

STATO PATRIMONIALE PASSIVO**PATRIMONIO NETTO**

Al 31.12.2015 la Federazione evidenzia un saldo del patrimonio netto pari € 2.541.958. Il riepilogo delle movimentazioni del patrimonio netto nel corso dell'esercizio è riportato nel seguente prospetto:

	Fondo di dotazione	Riserve	Utili / Perdite a nuovo	Risultato dell'esercizio	Totale
Patrimonio netto al 31/12/2014	1.000.000	-	2.699.224	- 677.562	3.021.662
Destinazione risultato esercizio precedente			- 677.562	677.562	-
Utilizzo riserve					-
Riclassifiche					-
Risultato esercizio corrente				- 479.704	- 479.704
Patrimonio netto al 31/12/2015	1.000.000	-	2.021.662	- 479.704	2.541.958

Per quanto concerne il patrimonio indisponibile della Federazione iscritto a bilancio al 31/12/2015 per € 1.000.000,00 (fondo di dotazione), è opportuno evidenziare che risulta essere notevolmente superiore al limite stabilito dal C.O.N.I. nella circolare n. 3 dell'11/10/2005, ossia alla misura del 3% della media aritmetica del totale dei costi degli ultimi 3 esercizi (costi della produzione, oneri finanziari, oneri straordinari e imposte sul reddito).

Il risultato d'esercizio 2015 è fortemente condizionato da oneri di carattere straordinario, tra cui la svalutazione dei crediti riferiti ad esercizi precedenti, pari ad € 204.787, alle sopravvenienze passive connesse con l'allineamento dei saldi credito/debito con i Comitati Regionali per € 138.382 e infine per le transazioni relative a controversie giuslavoristiche pari ad 59.500, anche queste connesse a vertenze iniziate prima del 2013. Nella realtà la perdita dell'esercizio 2015 rappresenta principalmente un assestamento del patrimonio netto della Federazione, che di fatto viene epurato di crediti non esigibili e di oneri non previsti negli esercizi precedenti.

Premesso che il fondo di dotazione ed il patrimonio netto rappresentano elementi unici ed indivisibili del bilancio federale, al solo fine di poter monitorare la gestione economica dei propri

Comitati Regionali, la Federazione ha adottato lo stesso criterio voluto dal C.O.N.I. per le F.S.N., anche per gli Organi Territoriali, per quella parte di risorse riferite ai precedenti esercizi, che restano nella loro disponibilità ed utilizzo, per effetto dell'autonomia tecnica ed amministrativa agli stessi riconosciuta.

Per determinare la quota di risorse indisponibili riferite ad utili provenienti dai precedenti esercizi esistenti al 31.12.2015 presso i Comitati Regionali (Disponibilità liquide + crediti - debiti) si procede utilizzando il metodo di calcolo determinato dal C.O.N.I. e sopra richiamato, ossia la misura del 3% della media aritmetica del totale dei loro costi degli ultimi 3 esercizi (costi della produzione, oneri finanziari, oneri straordinari e imposte sul reddito).

Come evidenziato già nella nota integrativa riferita ai precedenti esercizi, in passato con il sistema finanziario i Comitati Regionali applicavano l'avanzo di amministrazione dell'anno per il pareggio tra le entrate e le uscite previste, per cui, previa verifica della esigibilità dei crediti, erano autorizzati al suo utilizzo. Ovviamente con il passaggio al sistema economico patrimoniale, il "vecchio avanzo" diventa una parte del patrimonio netto disponibile presso i Comitati, in quanto non avendo quest'ultimi la possibilità di riportare le immobilizzazioni, è rappresentato dalla somma algebrica delle disponibilità liquide, più i crediti e meno i debiti.

A tale proposito la Segreteria Federale provvederà ad informare i Presidenti Regionali e i Revisori dei Conti Territoriali, affinché, nel caso il Comitato abbia una previsione negativa tra i costi ed i ricavi dell'esercizio 2016, tale differenza dovrà tenere conto che gli "utili portati" a nuovo potranno essere utilizzati tenendo conto dei parametri del C.O.N.I. sopra illustrati (quota non disponibile), nonché di eventuali crediti di difficile esigibilità.

FONDO PER RISCHI ED ONERI

Rispetto al 31.12.2014, i fondi rischi non hanno subito alcuna variazione.

	31/12/2014	Accantonamenti	Utilizzi	Rettifiche	31/12/2015
Fondo per cause legali	8.768				8.768
Fondo per cause giuslavoristiche					-
Fondo per contenziosi tributari	15.157				15.157
Altri Fondi rischi					-
Totale Fondi rischi e oneri	23.925	-	-	-	23.925

I fondi esistenti sono rappresentati da:

- Fondo per cause legali di euro 8.768;
- Fondo per contenziosi tributari di euro 15.157 finalizzato alla copertura dell'eventuale soccombenza della Federazione nell'appello presentato per l'indebito pagamento di n.2 cartelle di pagamento non dovute dalla federazione e iscritte tra i crediti.

Rispetto al precedente esercizio il fondo non ha subito movimentazioni.

TRATTAMENTO DI FINE RAPPORTO

	31/12/2014	Incrementi	Decrementi	31/12/2015
Fondo TFR	546.302	161.209	20.266	687.245

Trattasi dell'accantonamento previsto dal contratto del personale dipendente della CONI Servizi spa e Federazioni Sportive Nazionali, nonché da quello dei giornalisti, per i dipendenti in forza al 31 dicembre 2015.

L'incremento di euro 161.209 si riferisce all'accantonamento del tfr maturato nel 2015, mentre il decremento di euro 20.266 corrisponde alla liquidazione anticipata del trattamento di fine rapporto di n.1 risorsa oltre allo scomputo dell'imposta sostitutiva sulla rivalutazione annuale del TFR versata nel corso del 2015 e 2016.

In merito al TFR si informa che la Federazione, per quello maturando dal 01.01.2007, ha provveduto alla notifica della informativa prevista dalla riforma del Sistema di Previdenza Complementare attuata dal Decreto Legislativo n. 252/2005. Il TFR maturato fino alla data di esercizio dell'opzione resta accantonato presso la Federazione e sarà liquidato alla fine del rapporto di lavoro con le rivalutazioni di legge.

DEBITI

L'ammontare dei debiti al 31/12/2015 è pari ad € 9.048.375 con un incremento rispetto al saldo del 31/12/2014 (€ 8.947.544) di € 100.830.

	31/12/2015	31/12/2014	Differenza
Debiti vs fornitori	2.229.607	1.489.903	739.704
Debiti vs altri soggetti	4.810.416	5.906.302	- 1.095.886
Debiti vs Banche e Istituti di credito	5.733	1.648	4.085
Debiti vs Erario	226.696	152.929	73.767
Debiti vs istituti di previdenza	142.069	138.148	3.921
Debiti vs Società partecipate	501.462	114.539	386.923
Acconti	1.132.392	1.144.075	- 11.683
Totale Debiti	9.048.375	8.947.544	100.830

L'incremento complessivo dei debiti di euro 100.830 è dovuto sostanzialmente al contestuale decremento dei debiti verso altri soggetti a fronte dell'incremento di quasi tutte le altre categorie di debito e in particolare dei debiti verso fornitori.

Analizzando le singole categorie dei debiti, si constata quanto segue:

Debiti verso fornitori

	31/12/2015	31/12/2014	Differenza
Debiti vs fornitori sede centrale	1.673.578	1.058.679	614.899
Fatture da ricevere	557.802	431.224	126.578
Note credito da ricevere	- 1.773		- 1.773
Totale Debiti vs Fornitori	2.229.607	1.489.903	739.704

Sono complessivamente aumentati di euro 739.704 rispetto al precedente esercizio.

I debiti sono determinati per euro 1.673.578 da fatture da saldare alla data del 31.12.15 e per euro 557.802 da fatture da ricevere al netto di note di credito di ricevere di euro 1.773.

Debiti verso altri soggetti

	31/12/2015	31/12/2014	Differenza
Debiti vs Società e Ass.ni sportive	321.459	293.295	28.164
Debiti vs tesserati	348.124	651.656	- 303.532
Debiti vs collaboratori	71.208	50.738	20.470
Debiti vs arbitri e commissari	12.552	7.458	5.094
Debiti cauzionali	1.000	1.000	-
Debiti propri dei Comitati Regionali	3.710.660	3.730.333	- 19.673
Debiti vs altri soggetti	2.113	920.141	- 918.028
Debiti per trattenute personale	307	5.609	- 5.302
Debiti vs il personale	303.563	206.641	96.922
Altri debiti	39.431	39.431	-
Debiti vs Altri soggetti	4.810.416	5.906.302	- 846.082

Questa categoria comprende i debiti nei confronti di tecnici, tesserati, associazioni affiliate per contributi, indennità e premi maturati per l'attività 2015 e pagati nei premi mesi dell'esercizio in corso. Sono altresì compresi debiti verso professionisti, collaboratori e Comitati Regionali, oltre ai debiti propri di questi ultimi.

La parte più rilevante è costituita dai debiti propri dei Comitati Regionali di euro 3.710.660 e comprendono le quote degli associati incassate alla fine del 2015 riferiti al 2016. In particolare sono compresi in questa categoria i debiti verso le società per anticipazioni sulle quote di affiliazione e tesseramento. I debiti dei Comitati sono indicati sulla base dei bilanci predisposti dagli stessi al netto di quelli riferiti alla Federazione.

Si evidenzia che tra i debiti propri dei comitati sono stati scorporati i debiti verso la partecipata Fidal Servizi di euro 18.969 che sono stati classificati nell'apposita categoria di debito.

Debiti verso banche e istituti di credito

L'importo di euro 5.733 si riferisce al saldo delle carte di credito federali addebitate sul conto corrente federale nel mese di gennaio 2016.

Debiti verso erario

Corrispondono alla somma dei debiti relativi alle ritenute su redditi di lavoro dipendente e assimilato, lavoro autonomo di competenza 2015 e versati in gennaio 2016 per € 196.888, al debito iva per il meccanismo del reverse charge su fatture istituzionali della Federazione di euro 6.422 mentre i restanti € 23.386 rappresentano il saldo delle imposte dirette a debito.

Debiti verso istituti di previdenza

Si tratta dei debiti per contributi inps, inail, enpals ed inpgi di competenza dicembre 2015 da versare a gennaio 2016.

Debiti verso società partecipate

Si riferiscono al saldo delle fatture degli ultimi mesi dell'esercizio della partecipata Fidal Servizi. Nello specifico il debito di euro 501.462 è così determinato:

- Euro 482.493 per fatture emesse dalla partecipata alla Fidal sede nazionale;
- Euro 18.969 per fatture emesse ai Comitati Regionali della Federazione.

Acconti

Sono sostanzialmente in linea con il dato al 31.12 del precedente esercizio.

Nello specifico sono determinati:

- Euro 19.366 da acconti da clienti;
- Euro 1.113.026 dall'acconto ricevuto dal Coni per il contributo di competenza 2016 incassato nel 2015.

Ratei e risconti

I ratei e risconti passivi al 31 dicembre 2015 ammontano a € 112.145 e si riferiscono:

- per € 91,50 alla rilevazione di costi telefonici di competenza 2015;
- per € 112.054 allo storno di ricavi incassati nel 2015 ma di competenza 2016.

CONTO ECONOMICO

VALORE DELLA PRODUZIONE

Il totale del valore della produzione ammonta a € 23.924.302 ed è così articolato:

Descrizione	31/12/2015	% su tot.	31/12/2014	% su tot.	Differenza	Diff.%
Contributi CONI	11.020.446	46%	10.024.119	44%	996.327	10%
Contributi dello Stato, Regione, Enti Locali	60.000	0%		0%	60.000	
Quote degli associati	2.610.644	11%	2.539.813	11%	70.831	3%
Ricavi da Manifestazioni Internazionali	1.840.386	8%	1.971.302	9%	- 130.916	-7%
Ricavi da Manifestazioni Nazionali	739.716	3%	726.906	3%	12.810	2%
Ricavi da pubblicità e sponsorizzazioni	1.425.367	6%	1.653.553	7%	- 228.186	-14%
Altri ricavi della gestione ordinaria	51.461	0%	34.579	0%	16.882	49%
Contributi Comitato Italiano Paralimpico	20.346	0%		0%	20.346	
Totale attività centrale	17.768.367	74%	16.950.272	74%	818.095	5%

Descrizione	31/12/2015	% su tot.	31/12/2014	% su tot.	Differenza	Diff.%
Contributi dello Stato, Enti Locali	655.581	3%	1.108.483	5%	- 452.902	-41%
Quote degli associati:	4.766.254	20%	4.223.531	18%	542.723	13%
Ricavi da manifestazioni:	151.766	1%	61.633	0%	90.133	146%
Altri ricavi della gestione:	582.334	2%	526.087	2%	56.247	11%
Totale attività Strutture territoriali	6.155.935	26%	5.919.734	26%	236.201	4%

Valore della produzione	23.924.302	100%	22.870.006	100%	1.054.296	5%
--------------------------------	-------------------	-------------	-------------------	-------------	------------------	-----------

Complessivamente i ricavi sono aumentati di euro 1.054.296. L'incremento del 5% riguarda la sede centrale per euro 818.095 e i comitati territoriali per euro 236.201. In un contesto di forte deflazione in tutti i settori dell'economia, la Federazione conferma una crescita di oltre 1 milione di euro, che si somma con quella di 1,8 milioni di euro conseguita nel 2014, rispetto al 2013. Rispetto al 2012 la crescita del valore della produzione della Federazione nel 2015 è stata di oltre 3,6 milioni di euro, con un incremento di oltre il 18%.

Analizzando nel dettaglio le singole categorie di ricavo, si rileva quanto segue:

Contributi Coni:

Nello schema di seguito riportato, si illustrano le differenze del contributo CONI dal 2014 al 2015

Contributo coni	ANNO DI UTILIZZO CONTRIBUTO		
	2015	2014	Diff.
CONTRIBUTO ATTIVITA' SPORTIVA	1.259.346	1.004.228	255.118

CONTRIBUTO PREPARAZIONE OLIMPICA	5.493.384	3.588.643	1.904.741
CONTRIBUTO CONI PER IL CLUB OLIMPICO	64.000	64.000	0
CONTRIBUTI PERSONALE FEDERALE	964.532	894.841	69.691
CONTRIBUTO PERSONALE EX CONI	2.761.184	2.829.607	-68.423
CONTRIBUTI IMPIANTI SPORTIVI	330.000	330.000	0
CONTRIBUTI PROGETTI SPECIALI	148.000	1.312.800	-1.164.800
TOTALI	11.020.446	10.024.119	996.327

Rispetto al 2014, i contributi Coni complessivamente sono aumentati complessivamente di euro 996.327.

Il contributo per il Club Olimpico ed il contributo per gli impianti sportivi, che si riferisce all'intervento del C.O.N.I. per la gestione dell'impianto di Ostia, come da convenzione sottoscritta nel 2006 delegata dalla Fidal al proprio Comitato regionale Lazio, sono rimasti invariati, le variazioni riguardano le seguenti categorie:

- contributo per attività sportiva: ha subito un incremento di euro 255.118;
- contributo per preparazione olimpica: ha subito un incremento di euro 1.904.741. L'incremento effettivo è in realtà di euro 739.941 in quanto i contributi per progetti speciali sono stati riclassificati in questa categoria di contributi;
- contributi per progetti speciali: sono diminuiti di euro 1.164.800 per effetto della summenzionata riclassifica in favore dei contributi per preparazione olimpica;
- contributi per personale federale ed ex coni: entrambi i contributi, finalizzati esclusivamente alla copertura dei relativi costi del personale, sono aumentati complessivamente di euro 1.268 rimanendo quindi in linea con i contributi del precedente esercizio;

Si precisa che tutti i contributi Coni sono stati finalizzati ai programmi di spesa per cui il Coni ha deliberato l'assegnazione.

Quote degli associati: le quote degli associati sono aumentate di euro 70.831 pari al 3% delle quote al 31.12.2014. L'incremento è dovuto alla somma algebrica della variazione in aumento delle quote di tesseramento e della variazione in diminuzione delle quote di affiliazione. Le altre categorie di entrata delle quote degli associati sono rimaste sostanzialmente invariate. Si precisa che l'incremento del tesseramento (+ € 175.450) è dovuto all'aumento del numero, in tutte le categorie, dei tesserati, in particolare di quelli relativi alla categoria Run Card, mentre la diminuzione dell'affiliazione è connessa all'aumento della quota di competenza dei Comitati Regionali, che, infatti, evidenziano un incremento di € 94.815.

Si evidenzia che le quote degli associati complessivamente (Comitati + sede), evidenziano un incremento di oltre 610 mila euro rispetto al precedente esercizio 2014.

Ricavi manifestazioni internazionali: risultano diminuiti di oltre 130 mila euro rispetto al 2014. Il decremento è dovuto alla diminuzione di oltre euro 200 mila delle entrate da rimborsi di altre organizzazioni a fronte dell'incremento di oltre 150 mila euro dei diritti televisivi.

Ricavi manifestazioni nazionali: sono sostanzialmente in linea con le entrate del precedente esercizio con uno scostamento del 2%.

I ricavi da sponsorizzazione e pubblicità: si rileva un decremento di euro 228.186 pari al 14% dei ricavi del 2014.

Gli altri ricavi della gestione ordinaria sono sostanzialmente in linea con quelli del precedente esercizio anche se ininfluenti sul totale dei ricavi della Federazione.

COSTI DELLA PRODUZIONE

Attività sportiva

Il totale dei costi dell'attività sportiva centrale ammonta a € 12.256.285 ed è così articolato:

Descrizione	31/12/2015	% su tot.	31/12/2014	% su tot.	Differenza	Diff.%
Partec. a Man. Sport. Naz./Intern. PO/AL	1.376.616	23%	1.468.454	25%	- 91.838	-6%
Allenamenti e stages	1.618.544	28%	1.701.438	29%	- 82.894	-5%
Funzionamento Commissioni Tecniche		0%		0%	-	
Compensi per prestazioni contrattuali	896.016	15%	846.454	14%	49.562	6%
Interventi per gli atleti	727.020	12%	762.188	13%	- 35.168	-5%
Spese per antidoping	133.494	2%	147.964	2%	- 14.470	-10%
Totale Preparazione Olimpica/Alto livello	4.751.690	81%	4.926.498	83%	- 174.808	-4%
Partecipaz. a Manif. sportive naz./inter.	131.346	2%	187.342	3%	- 55.996	-30%
Allenamenti e stages	365.192	0%	105.199	0%	259.993	247%
Funzionamento Commissioni Tecniche		0%		0%	-	
Compensi per prestazioni contrattuali		0%		0%	-	
Interventi per gli atleti	479.835	8%	511.533	9%	- 31.698	-6%
Spese per antidoping		0%		0%	-	
Totale Rappresentative Nazionali	976.373	17%	804.074	14%	172.299	21%
Assicurazioni	140.811		214.973		- 74.162	-34%
Totale Costi PO / AL	5.868.874	100%	5.945.545	100%	- 76.671	-1%

Nel complesso i costi sono diminuiti dell'1% rispetto al precedente esercizio per un importo pari ad euro 76.671.

Il decremento riguarda tutte le categorie di costo ad eccezione dei costi per allenamenti e stages.

Si evidenzia che la Fidal, anche per il 2015 ha confermato gli investimenti finalizzati alla Preparazione Olimpica ed alle rappresentative nazionali, con un investimento di 5,9 milioni di euro, mentre, nel 2012 e 2013, i costi relativi a tale programma di attività sono erano rispettivamente 4 milioni di euro e 4,9 milioni di euro.

Descrizione	31/12/2015	% su tot.	31/12/2014	% su tot.	Differenza	Diff.%
Organizzazione Manifestaz. Sportive Intern.li	2.882.826	45%	2.495.506	39%	387.320	16%
Organizz. Manifestazione Sportive Nazionali	1.730.575	27%	1.613.058	25%	117.517	7%
Partecipazione ad organismi internazionali	56.900	1%	23.352	0%	33.548	144%
Formazione ricerca e documentazione	146.788	2%	138.508	2%	8.280	6%
Promozione Sportiva	1.263.500	20%	780.368	12%	483.132	62%
Contributi per l'attività sportiva	32.571	1%	1.002.337	16%	- 969.766	-97%
Gestione impianti sportivi	90.737	1%	59.538	1%	31.199	52%
Altri costi per l'attività sportiva		0%		0%	-	
Ammortamenti attività sportiva	163.167	3%	220.296	3%	- 57.129	-26%
Acc.to per rischi ed oneri dell'attività sportiva		0%		0%	-	
Δ rimanenze di mat. di consumo per att. sportiva		0%		0%	-	
Costi attività paralimpica		0%		0%	-	
Costi attività sportiva centrale	6.367.064	100%	6.332.963	100%	34.101	1%

I costi per l'attività sportiva centrale, evidenziano un incremento dell'1% pari ed uro 34.101 dovuto essenzialmente all'incremento di tutte le categorie di costo e al sostanzioso decremento dei contributi per l'attività sportiva. A Tale proposito si precisa che gli interventi a favore delle affiliate per l'attività sportiva e promozionale, sono state di oltre 960 mila euro, soltanto che, rispetto al precedente esercizio, sono state assegnate rispetto alle attività sportive ed organizzative oggetto di erogazione e, pertanto, imputate nei programmi relativi all'organizzazione delle manifestazioni internazionali, nazionali e promozione.

Per quanto concerne il dettaglio delle attività realizzate si rinvia a quanto illustrato nella relazione del Presidente al bilancio in esame.

Funzionamento

Il totale dei costi per il funzionamento della sede centrale ammonta ad € 5.124.057 con un incremento rispetto al 2014 (4.543.319) di euro 580.738 ed è così articolato:

Descrizione	31/12/2015	% su tot.	31/12/2014	% su tot.	Differenza	Diff.%
Costi per il personale e collaborazioni	3.967.474	77%	3.761.749	83%	205.725	5%
Organi e Commissioni federali	207.890	4%	146.139	3%	61.751	42%

Costi per la comunicazione	195.494	4%	126.192	3%	69.302	55%
Costi generali	483.034	9%	424.445	9%	58.589	14%
Ammortamenti per funzionamento	65.380	1%	84.794	2%	- 19.415	-23%
Acc.to per rischi ed oneri del funzionamento	204.787	4%		0%	204.787	
Δ rimanenze di materiale di consumo		0%		0%	-	
Totale costi funzionamento centrale	5.124.057	100%	4.543.319	100%	580.738	13%

I costi del funzionamento centrale ha subito un incremento di euro 580.738 pari al 13% dovuto principalmente all'incremento del costo del personale degli accantonamenti per rischi ed oneri afferenti il funzionamento, costi della comunicazione e degli organi federali.

Per quanto concerne i costi del personale si precisa che alla fine del 2015 si è proceduto all'assunzione di alcuni collaboratori, utilizzando i benefici del jobs act, decontribuzione triennale e all'assunzione obbligatorie di n. 2 unità nelle categorie protette. Inoltre, rispetto al precedente esercizio, si è provveduto ad una puntuale rilevazione per competenza economica dei premi individuali al personale dipendente. Nel loro complesso i costi del personale sono comunque contenuti all'interno del contributo riconosciuto dal CONI a tale scopo.

L'incremento dei costi degli Organi Federali è dovuto principalmente al maggior numero di riunioni del Consiglio Federale e delle consulte con i Comitati Regionali, nonché per i costi organizzativi dell'assemblea relativa alle modifiche statutarie.

Per quanto concerne l'aumento dei costi della comunicazione, è strettamente connesso con l'incremento delle attività e della promozione delle attività federali, che hanno comportato, come detto, un aumento consistente dei ricavi.

Per quanto concerne la svalutazione crediti, si rinvia al commento al patrimonio netto,

Le altre categorie di spesa del presente capitolo non presentano sostanziali differenze rispetto al precedente esercizio.

Per quanto concerne il dettaglio delle attività realizzate si rinvia a quanto illustrato nella relazione del Presidente al bilancio in esame.

Costi del personale

Descrizione	31/12/2015	31/12/2014	Differenza
Salari e stipendi	2.702.196	2.547.491	154.705
Oneri sociali	749.627	728.153	21.474

TFR	161.209	153.872	7.338
Altri costi	168.079	159.175	8.904
Totale	3.781.111	3.588.691	192.420

Come accennato, i costi del personale dipendente sono aumentati a causa della puntuale rilevazione dei premi del personale dipendente che per il precedente esercizio risultava sottostimata e per effetto dell'assunzione del personale disabile e appartenente a categorie protette al fine di rispettare il numero minimo previsto dalla Legge 68/1999.

Alla data del 31/12/2015, l'organico della Federazione è così suddiviso e variato rispetto al precedente esercizio:

Livello	Personale 2015	Personale 2014	2015 vs 2014
Segretario Generale		1	
Giornalista		1	
QS		1	
Q		3	
D		1	
C		33	
B		30	
A		0	
Totale		70	

STRUTTURA TERRITORIALE

L'attività sul territorio della FIDAL, avviene mediante n. 21 Comitati Regionali con autonomia tecnico amministrativa.

Come accennato nelle premesse, per il primo anno e con l'adozione di un nuovo sistema informatico contabile, la Fidal ha rilevato analiticamente la contabilità dei Comitati Regionali e dei rapporti economici e finanziari con e affiliate ed i tesserati. Tale attività ha comportato il trasferimento nella contabilità della Federazione di oltre 400 mila movimenti di prima nota, con problematiche legate all'allineamento dei saldi di debito e credito, nonché all'elisione dei rapporti finanziari tra sede e territorio. E' stato un cambiamento importante ed impegnativo, comunque necessario in quanto espressamente richiesto dal CONI, che ha comportato un prolungamento dei tempi di chiusura di bilancio, insieme alle attività della società di revisione Deloitte sugli esercizi 2014 e 2015, che hanno comportato un rilevante lavoro di trasmissione documenti da parte degli uffici centrali e territoriali.

L'attività dei Comitati Regionali della FIDAL è finalizzata quasi esclusivamente alla promozione dell'atletica leggera, all'organizzazione e vigilanza delle manifestazioni organizzate dalle associazioni affiliate, attività tecnica mediante selezioni regionali che annualmente si confrontano tra loro nelle varie specialità, nonché alla formazione dei quadri tecnici con l'organizzazione di corsi specifici.

Il funzionamento dei Comitati garantisce la rappresentanza della Federazione sul territorio ed il necessario supporto all'attività tecnica, organizzativa e promozionale degli organi stessi. I Comitati Regionali, inoltre, provvedono all'affiliazione delle associazioni ed al tesseramento degli atleti, tecnici ecc. .

I ricavi dei Comitati Regionali della FIDAL con autonomia tecnico ed amministrativa sono rappresentati maggiormente dai contributi federali per l'attività sportiva e di funzionamento, tesseramento ed affiliazione (per quota parte) tasse di gara e da ricavi commerciali e contributi da enti e privati reperite nel territorio di competenza, che restano integralmente ai Comitati stessi.

La gestione dei Comitati Regionali con autonomia tecnico amministrativa, avviene con criteri di competenza economica mediante la rilevazione dei costi e dei ricavi sulla base della registrazione di documenti e non mediante la sola rilevazione degli impegni ed accertamenti.

L'avanzo programmato per il 2015 dei Comitati Regionali, comprensivo dei trasferimenti della Fidal centrale, al netto di quelli per la gestione degli impianti, di € 748.888, era di oltre 300 mila euro. I dati a consuntivo evidenziano che tale risultato, 220 mila euro, è stato conseguito principalmente grazie al saldo positivo di oltre 250 mila euro degli oneri/proventi straordinari. L'incremento dei costi correnti per circa 260 mila euro rispetto ad un programmato nel mese di dicembre 2014, evidenzia la propensione, già rilevata nei precedenti esercizi, a rilevare costi alla fine dell'esercizio, impedendo alla Federazione di poter avere una puntuale programmazione del risultato d'esercizio.

Il risultato della gestione economica dei Comitati Regionali della Fidal può essere così riassunta:

RICAVI

Descrizione	31/12/2015	% su tot.	31/12/2014	% su tot.	Differenza	Diff. %
Contributi dello Stato, Enti Locali	655.581	3%	1.108.483	5%	- 452.902	-41%
Quote degli associati:	4.766.254	20%	4.223.531	18%	542.723	13%
Ricavi da manifestazioni:	151.766	1%	61.633	0%	90.133	146%
Altri ricavi della gestione:	582.334	2%	526.087	2%	56.247	11%
Totale attività Strutture territoriali	6.155.935	26%	5.919.734	26%	236.201	4%

COSTI

Descrizione	31/12/2015	% su tot.	31/12/2014	% su tot.	Differenza	Diff. %
Attività agonistica	1.070.579	20%	925.076	18%	145.503	16%

Organizzazione Manifestazioni Sportive	2.443.088	47%	2.366.302	46%	76.786	3%
Corsi di formazione	89.584	2%	91.668	2%	- 2.084	-2%
Promozione Sportiva	759.928	14%	715.428	14%	44.500	6%
Contributi all'attività sportiva	296.870	6%	177.967	3%	118.903	67%
Gestione impianti sportivi	584.936	11%	855.692	17%	- 270.756	-32%
Costi attività sportiva Strutture territoriali	5.244.984	100%	5.132.133	100%	112.851	2%

Descrizione	31/12/2015	% su tot.	31/12/2014	% su tot.	Differenza	Diff.%
Costi per i collaboratori	14.454	1%	4.718	0%	9.736	206%
Organi e Commissioni	242.921	15%	215.711	14%	27.210	13%
Costi generali	1.332.927	84%	1.312.698	86%	20.229	2%
Totale costi funzionamento Strutture territoriali	1.590.302	100%	1.533.127	100%	57.175	4%

Il prospetto di cui sopra evidenzia un incremento dei ricavi di 236.201 euro pari al 4%, dovuto al contestuale decremento delle entrate da contributi pubblici degli enti territoriali e incremento di tutte le altre categorie di ricavo, ed in particolare delle quote degli associati.

I costi sono complessivamente incrementati di euro 159.631 pari al 3% dei dati del precedente esercizio, quindi in misura inferiore all'incremento dei ricavi.

E' importante evidenziare che i Comitati Regionali Marche, Puglia, Lazio, Friuli Venezia Giulia, Emilia Romagna e Sardegna gestiscono impianti sportivi di atletica leggera. Tali costi sono diminuiti in corrispondenza dei ricavi connessi, ossia, le entrate relative ai servizi garantiti agli affiliati, tesserati e frequentatori.

Come già detto nel precedente esercizio, la gestione degli impianti sportivi, se da una parte rappresenta un fattore positivo, per la fiducia ed il riconoscimento di serietà e professionalità dei nostri dirigenti territoriali, dall'altra è una delle fonti di maggiore preoccupazione della Federazione, per i rischi economici, di sicurezza e giuslavoristici che gli stessi comportano. I contratti di servizi stipulati con FIDAL Servizi srl, con una serie di interventi concordati con le strutture territoriali, ha ridotto eventuali addebiti ed oneri per utilizzo improprio di collaborazioni, in un contesto in cui tutti i dirigenti sportivi della Fidal, sia a livello centrale e sia territoriale, operano gratuitamente e con il solo fine di dare dei servizi al movimento sportivo ed alla collettività.

La gestione dei Comitati Regionali avviene in ottemperanza a quanto previsto dallo Statuto e dal Regolamento di Amministrazione vigenti e con l'ausilio di un programma gestionale contabile fornito dalla Federazione Centrale.

Inoltre, non risultano riportati nei ricavi dei Comitati Territoriali, ma nei proventi finanziari della Federazione centrale gli interessi attivi maturati sui loro conti correnti.

Per quanto concerne i debiti, i crediti e disponibilità liquide esposti dai Comitati Regionali nei propri bilancio, si rinvia a quanto esposto nelle precedenti pagine della presente nota integrativa.

In conclusione si informa che tutti i Comitati Regionali hanno presentato il bilancio d'esercizio 2015, accompagnato dalle prescritte relazioni del Presidente e del Revisore Regionale, nonché l'approvazione da parte del Consiglio Territoriale.

PROVENTI E ONERI FINANZIARI

I proventi ed oneri finanziari sono così composti:

Descrizione	31/12/2015	31/12/2014	Differenza	
Interessi attivi	5.089	8.959	-	3.870
Interessi passivi				-
Interessi passivi su mutui				-
Altri oneri e proventi finanziari	74.117	123.101	-	48.984
Totale gestione finanziaria	79.207	132.060	-	52.853

Gli interessi attivi si riferiscono a quelli maturati nel 2015 sui conti correnti bancari e postali della FIDAL centrale e territoriale. Il decremento è dovuto alla drastica riduzione dei tassi applicati sui conti correnti intestati alla Federazione centrale e delle sedi territoriali.

I proventi finanziari si riferiscono:

- Per euro 75.000 alla distribuzione degli utili della partecipata Fidal Servizi deliberata dalla Federazione in qualità di socio unico nel mese di dicembre 2015;
- Per euro - 883 alle differenze su cambi relativamente all'incasso e al pagamento delle fatture in valuta estera

PROVENTI ED ONERI STRAORDINARI

I proventi ed oneri straordinari sono così composti:

Descrizione	31/12/2015	31/12/2014	Differenza
Minusvalenze			-
Plusvalenze			-
Interessi e sanzioni su imposte dirette			-
Sopravvenienze attive	643.309	157.253	486.056
Sopravvenienze passive	- 783.647	- 236.615	- 547.032
Insussistenze attive	78.868		78.868
Insussistenze passive	- 67.769		- 67.769
Totale gestione straordinaria	- 129.240	- 79.362	- 49.877

Gli oneri e proventi straordinari riguardano cancellazione di crediti e debiti da parte dei Comitati Regionali e della Federazione centrale, nonché alcuni ricavi e costi riferiti agli esercizi precedenti.

Le sopravvenienze attive per € 643.309, per € 456.377 dei Comitati Regionali, sono determinate:

- per euro 245.000 alla cancellazione del fondo per oneri di manutenzione da sostenere presso l'impianto Paolo Rosi iscritto dal Cr Lazio nel 2014;
- per euro 112.008 all'allineamento dei saldi iniziali dei debiti verso le società sportive affiliate alla Federazione per anticipazioni in conto tesseramento a seguito di una analitica ricognizione dei saldi da parte dei Comitati regionali;
- per euro 99.366 alla rettifica di conti patrimoniali per esatta contabilizzazione di minori debiti o maggiori crediti da parte dei Comitati Regionali;
- per euro 158.600 alla cancellazione del risconto passivo del contributo per l'informatizzazione Coninet, che trova riscontro anche negli oneri straordinari;
- per euro 28.335 alla contabilizzazione di ricavi di competenza del precedente esercizio.

Le sopravvenienze passive si riferiscono per € 783.647, di cui € 202.409 dei Comitati Regionali, sono determinate:

- per euro 78.066 all'allineamento dei saldi iniziali dei debiti verso le società sportive affiliate alla Federazione per anticipazioni in conto tesseramento a seguito di una analitica ricognizione dei saldi dei Comitati Regionali;
- per euro 122.269 per costi di competenza degli esercizi precedenti dei Comitati Regionali;
- per euro 2.074 allo storno di ricavi rilevati erroneamente nei precedenti esercizi dei Comitati Regionali;
- per euro 18.349 per la rilevazione del debito verso Equitalia di una cartella riferita alle tasse rifiuti sull'impianto sportivo di un comitato territoriale degli anni precedenti;
- per € 158.600 per la cancellazione del credito verso il CONI relativo ai costi per la informatizzazione Coninet
- per euro 138.382 alla sistemazione di saldi contabili dei comitati regionali a seguito della ricognizione analitica contabile dei saldi patrimoniali dei Comitati Territoriali della Federazione;
- per € 77.531 per maggiori costi relativi ai premi individuali dei dipendenti 2014;

- per € 67.000 – conguaglio premi assicurativi su tesseramento 2013;
- € 59.500 per la definizione di controversie giuslavoristiche relative agli anni precedenti;
- Per i restanti € 61.876 si riferiscono a costi di competenza degli esercizi precedenti.

Le insussistenze attive di euro 78.868 si riferiscono alla cancellazione di debiti non esigibili individuati a seguito di una approfondita ricognizione contabile.

Le insussistenze passive di euro 67.769 sono riconducibili alla cancellazione di crediti inesigibili per i quali non era sufficiente il fondo svalutazione crediti esistente al 31.12.2014.

IMPOSTE E TASSE

La voce di bilancio è così composta:

Descrizione	31/12/2015	31/12/2014	Differenza
IRAP	134.914	111.530	23.384
IRES	3.430	1.650	1.780
Totale imposte dell'esercizio	138.344	113.180	25.164

Come detto la Federazione, relativamente all'attività commerciale, adotta una contabilità fiscale separata, come previsto dall'art. 20 del DPR 600/73, per la quale è stata conseguita una perdita, per cui non è stata rilevata ires sull'attività commerciale. La Federazione determina l'imposte dirette e l'Iva nei modi ordinari.

L'irap accantonato si riferisce a quella calcolata sui costi del personale dipendente, dei collaborazioni a progetto, coordinate e continuative ed occasionali. L'incremento è dovuto ai maggiori costi del personale rispetto al 2014.

4) ALTRE NOTIZIE INTEGRATIVE


I dirigenti eletti che costituiscono il Consiglio Federale sono n.10. I consulenti legali, amministrativi/fiscali a contratto risultano essere n. 5.

Il Collegio dei Revisori dei Conti della Federazione è composto n.3 membri effettivi, di cui n.1 eletto e n.2 di nomina C.O.N.I., oltre a tre supplenti, due eletti e uno nomina C.O.N.I.

Per quanto concerne ulteriori informazioni relative al bilancio d'esercizio 2015, si rinvia a quanto dettagliatamente esposto nella relazione del Presidente Federale a commento del consuntivo in esame.

IL PRESIDENTE

Alfio Giomi



12. SITUAZIONE CONSUNTIVA DI TESORERIA 2015 (Allegato a Nota Integrativa)

Descrizione entrate / uscite	Situazione consuntiva anno 2015	
	Valori	
	€	
A) SALDO INIZIALE DI TESORERIA AL 1/1/2015	€	7.002.453
FLUSSI DI TESORERIA DA GESTIONE ESERCIZI PRECEDENTI:		
+ incassi di crediti da esercizi precedenti		4.133.572
- pagamenti di debiti da esercizi precedenti		3.282.637
B) Saldo flussi di tesoreria da esercizi precedenti	€	850.935
FLUSSI DI TESORERIA DA GESTIONE ES. CORRENTE:		
Incassi da gestione economica		
da contributi dal CONI		9.517.845
da contributi dallo stato, regioni ed enti		60.000
da quote dagli associati		2.610.644
da ricavi da manifestazioni internazionali		745.754
da ricavi da manifestazioni nazionali		739.716
da ricavi da pubblicità e sponsorizzazione		625.367
da altri ricavi della gestione ordinaria ed interessi		51.461
da CIP		20.346
da comitati regionali		5.457.917
Totale incassi da gestione economica	€	19.829.050
Entrate da dismissioni		
di immobilizzazioni materiali		...
di immobilizzazioni immateriali		...
di immobilizzazioni finanziarie		...
...		...
Totale incassi da dismissione	€	-
Entrate da gestione finanziaria		
da accensione mutui		...
interessi attivi e altri proventi finanziari		79.207
anticipi e acconti		1.113.026
Totale entrate da gestione finanziaria	€	1.192.233
C1) Totale flussi in entrata esercizio 2015	€	21.021.283
Uscite da gestione economica		
per attività sportiva centrale		11.026.678
per attività sportiva periferica		5.244.984
per funzionamento centrale		3.692.681
per funzionamento periferico		1.590.302
altro		267.584
Totale pagamenti da gestione economica	€	21.822.229
Uscite da investimenti		
per immobilizzazioni materiali		259.777
per immobilizzazioni immateriali		118.524
per immobilizzazioni finanziarie		...
...		...
Totale pagamenti da investimenti	€	378.301
Uscite da gestione finanziaria		
per rimborso mutui		...
per rimborso prestiti		...
...		...
Totale uscite da gestione finanziaria	€	-
C2) Totale flussi in uscita esercizio 2015	€	22.200.530
D)= C1-C2 SALDO FLUSSI DA GESTIONE ESERCIZIO CORRENTE	-€	1.179.247
E)= A+B+D SALDO FINALE DI TESORERIA AL 31/12/2015	€	6.674.141

ATTIVO

Denominazione	A	B	Differenza A - B	
	STATO PATRIMONIALE 2015	STATO PATRIMONIALE 2014	€	%
SPA.B - IMMOBILIZZAZIONI				
SPA.B.01 - IMMOBILIZZAZIONI IMMATERIALI				
SPA.B.01.01.01 - Costi di impianto e di ampliamento	3.416,17		3.416,17	
SPA.B.01.01 - COSTI DI IMPIANTO E DI AMPLIAMENTO	3.416,17		3.416,17	
SPA.B.01.02.01 - Costi ricerca scientifica, tecnologica e di sviluppo	49.937,09		49.937,09	
SPA.B.01.02 - COSTI RICERCA SCIENTIFICA, TECNOLOGICA E DI SVILUPPO	49.937,09	1.234,70	48.702,39	3.944%
SPA.B.01.03.01 - Opere dell'ingegno (royalties), licenze d'uso, software	91.596,68		91.596,68	
SPA.B.01.03.03 - F.do svalutaz. Opere dell'ingegno (royalties), licenze d'uso, software				
SPA.B.01.03 - OPERE DELL'INGEGNO (ROYALTIES), LICENZE D'USO, SOFTWARE	91.596,68	94.592,93	-2.996,25	-3%
SPA.B.01.04.01 - Costi per omologazione campi				
SPA.B.01.04.02 - F.do amm.to omologazione campi				
SPA.B.01.04.03 - F.do svalutazione omologazione campi				
SPA.B.01.04 - COSTI PER OMOLOGAZIONE CAMPI				
SPA.B.01.06.01 - Imm. immateriali in corso	37.207,56		37.207,56	
SPA.B.01.06.02 - Acconti a fornitori su acq. immob. immateriali	134.810,00		134.810,00	
SPA.B.01.06 - IMMOBILIZZAZIONI IMMATERIALI IN CORSO E ACCONTI	172.017,56	19.151,56	152.866,00	798%
SPA.B.01.07.01 - Migliorie su beni di terzi	243.405,61		243.405,61	
SPA.B.01.07.02 - F.do amm.to migliorie beni di terzi	-226.189,75		-226.189,75	
SPA.B.01.07.03 - F.do svalut. migliorie beni di terzi				
SPA.B.01.07 - MIGLIORIE SU BENI DI TERZI	17.215,86	20.027,00	-2.811,14	-14%
TOTALE IMMOBILIZZAZIONI IMMATERIALI	334.183,36	135.006,19	199.177,17	148%
SPA.B.02 - IMMOBILIZZAZIONI MATERIALI				
SPA.B.02.02.01 - Attrezzature sportive	803.137,24		803.137,24	
SPA.B.02.02.04 - Impianti e strumenti tecnici				
SPA.B.02.02 - ATTREZZATURE SPORTIVE	803.137,24	887.746,41	-84.609,17	-10%
SPA.B.02.03.01 - Attrezzature scientifiche				
SPA.B.02.03 - ATTREZZATURE SCIENTIFICHE				
SPA.B.02.04.01 - Mobili arredi	169.560,17	180.916,62	-11.356,45	-6%

ATTIVO

Denominazione	A	B	Differenza A - B	
	STATO PATRIMONIALE 2015	STATO PATRIMONIALE 2014	€	%
SPA.B.02.04.02 - Macchine d'ufficio	205.426,49	216.282,19	-10.855,70	-5%
SPA.B.02.04.03 - Automezzi		2.993,75	-2.993,75	-100%
SPA.B.02.04.04 - Altre immobilizzazioni materiali	92.234,44	31.842,97	60.391,47	190%
SPA.B.02.04.05 - Beni inventariabili di valore modesto (< 516 euro)				
SPA.B.02.04 - ALTRI BENI	467.221,10	432.035,53	35.185,57	8%
SPA.B.02.05.01 - Immobilizzazioni materiali in corso				
SPA.B.02.05.02 - Acconti a fornitori su acq. immob. materiali				
SPA.B.02.05 - IMMOBILIZZAZIONI MATERIALI IN CORSO E ACCONTI				
TOTALE IMMOBILIZZAZIONI MATERIALI	1.270.358,34	1.319.781,94	-49.423,60	-4%
SPA.B.03 - IMMOBILIZZAZIONI FINANZIARIE				
SPA.B.03.01.01 - Partecipazioni in società	121.940,28		121.940,28	
SPA.B.03.01.02 - F.do svalut. partecipazioni in società				
SPA.B.03.01 - PARTECIPAZIONI IN SOCIETA'	121.940,28	121.940,28		
SPA.B.03.02.01 - Crediti verso società partecipate				
SPA.B.03.02.02 - F.do sval. Crediti verso società partecipate				
SPA.B.03.02 - CREDITI VERSO SOCIETA' PARTECIPATE				
TOTALE IMMOBILIZZAZIONI FINANZIARIE	121.940,28	121.940,28		
TOTALE IMMOBILIZZAZIONI	1.726.481,98	1.576.728,41	149.753,57	9%
SPA.C - ATTIVO CIRCOLANTE				
SPA.C.01 - RIMANENZE				
TOTALE RIMANENZE				
SPA.C.02 - CREDITI				
SPA.C.02.01.01 - CREDITI V/CLIENTI	760.400,11	694.119,00	66.281,11	10%
SPA.C.02.01.02 - FATTURE DA EMETTERE A CLIENTI	1.202.467,48	832.702,24	369.765,24	44%
SPA.C.02.01.03 - NOTE DI CREDITO A CLIENTI				
SPA.C.02.01.04 - NOTE DI CREDITO DA EMETTERE A CLIENTI	-10.000,00	-540,98	-9.459,02	1.748%
SPA.C.02.01.06.01 - F.do Svalutazione crediti verso clienti	-58.236,00	-56.122,48	-2.113,52	4%

ATTIVO

Denominazione	A	B	Differenza A - B	
	STATO PATRIMONIALE 2015	STATO PATRIMONIALE 2014	€	%
SPA.C.02.01.06 - F.DO SVALUTAZIONE CREDITI V/CLIENTI	-58.236,00	-56.122,48	-2.113,52	4%
SPA.C.02.01 - CREDITI VERSO CLIENTI	1.894.631,59	1.470.157,78	424.473,81	29%
SPA.C.02.05.01 - CREDITI VERSO CONI	394.565,17	546.376,01	-151.810,84	-28%
SPA.C.02.05.02 - CREDITI VERSO STATO, REGIONI ED ENTI LOCALI	30.000,00		30.000,00	
SPA.C.02.05.03.09 - Iva Reverse Charge da rifondere Comitati Regionali				
SPA.C.02.05.03 - CREDITI VERSO ERARIO	253.854,49	111.210,34	142.644,15	128%
SPA.C.02.05.04.01 - CREDITI VERSO ENTI PREVIDENZIALI ED ASSISTENZIALI	171,45		171,45	
SPA.C.02.05.04.02 - CREDITI VERSO SOCIETA' ED ASSOCIAZIONI SPORTIVE	64.768,63	67.803,60	-3.034,97	-4%
SPA.C.02.05.04.03 - CREDITI VERSO TESSERATI				
SPA.C.02.05.04.04 - CREDITI VERSO ARBITRI E COMMISSARI				
SPA.C.02.05.04.05 - CREDITI VERSO PERSONALE				
SPA.C.02.05.04.06 - DEPOSITI CAUZIONALI	56.010,00	57.747,14	-1.737,14	-3%
SPA.C.02.05.04.07 - ANTICIPI A FORNITORE	160.546,70	46.551,80	113.994,90	245%
SPA.C.02.05.04.08 - ANTICIPAZIONI	21.608,57	34.912,55	-13.303,98	-38%
SPA.C.02.05.04.09.100 - TRASFERIMENTI RECUPERO DEBITO DA SOC. PER CONTO O.T.				
SPA.C.02.05.04.09.900 - COMITATI C/TRANSITORIO PATRIMONIO				
SPA.C.02.05.04.09.99 - TRASFERIMENTI ALLE OT AUTONOME				
SPA.C.02.05.04.09 - TRASFERIMENTI ALLE O.T. AUTONOME				
SPA.C.02.05.04.10.01 - diversi		36.576,18	-36.576,18	-100%
SPA.C.02.05.04.10 - ANTICIPI C/TERZI		36.576,18	-36.576,18	-100%
SPA.C.02.05.04.11.00000502 - BNL SPORTELLO CREDITO ROMA	190,23	1.347,36	-1.157,13	-86%
SPA.C.02.05.04.11.0001 -				
SPA.C.02.05.04.11.02 - altri crediti				
SPA.C.02.05.04.11 - CREDITI VERSO ALTRI SOGGETTI	472.046,47	837.967,51	-365.921,04	-44%
SPA.C.02.05.04.12.01 - F.do Svalutazione crediti verso altri	-175.284,21	-61.930,00	-113.354,21	183%
SPA.C.02.05.04.12 - FONDO SVALUTAZIONE CREDITI VERSO ALTRI	-175.284,21	-61.930,00	-113.354,21	183%
SPA.C.02.05.04.13.0001 - elisione crediti/debiti		-779.210,78	779.210,78	-100%

ATTIVO

Denominazione	A	B	Differenza A - B	
	STATO PATRIMONIALE 2015	STATO PATRIMONIALE 2014	€	%
SPA.C.02.05.04.13.01 - crediti propri dei comitati regionali		1.735.863,32	-1.735.863,32	-100%
SPA.C.02.05.04.13 - CREDITI PROPRI DEI COMITATI TERRITORIALI	698.018,09	956.652,54	-258.634,45	-27%
SPA.C.02.05.04.14.01 - somme anticipate per conto CCRR	5.052,67	27.970,64	-22.917,97	-82%
SPA.C.02.05.04.14 - SOMME ANTICIPATE PER CONTO CCRR	5.052,67	27.970,64	-22.917,97	-82%
SPA.C.02.05.04 - CREDITI VERSO ALTRI SOGGETTI	1.302.938,37	2.004.251,96	-701.313,59	-35%
SPA.C.02.05.06..01 - Crediti verso tesoreria INPS				
SPA.C.02.05.06.01 - Crediti vs Tesoreria INPS				
SPA.C.02.05.07.01 - Crediti v/CONI Servizi SpA rimborso missioni personale FSN conto CONI				
SPA.C.02.05.09.01 - Depositi cauzionali				
SPA.C.02.05.90 - Crediti verso Personale	563,29	-36,71	600,00	-1.634%
SPA.C.02.05 - CREDITI VERSO ALTRI	1.981.921,32	2.661.801,60	-679.880,28	-26%
SPA.C.02.06.01 - FIDAL SERVIZI SRL	91.584,37		91.584,37	
SPA.C.02.06 - CREDITI VERSO SOCIETA' PARTECIPATE	91.584,37		91.584,37	
TOTALE CREDITI	3.968.137,28	4.131.959,38	-163.822,10	-4%
SPA.C.03 - ATTIVITA' FINANZIARIE CHE NON COSTITUISCONO IMMOBILIZZAZIONI				
SPA.C.03.01.01 - Crediti verso società controllate				
SPA.C.03.01 - CREDITI VERSO SOCIETA' CONTROLLATE				
TOTALE ATTIVITA' FINANZIARIE CHE NON COSTITUISCONO IMMOBILIZZAZIONI				
SPA.C.04 - DISPONIBILITA' LIQUIDE				
SPA.C.04.01.01 - C/C bancari	6.495.825,16	6.974.383,99	-478.558,83	-7%
SPA.C.04.01.02 - C/C postali	138.880,56	28.069,01	110.811,55	395%
SPA.C.04.01 - DEPOSITI BANCARI E POSTALI	6.634.705,72	7.002.453,00	-367.747,28	-5%
SPA.C.04.03.01.01 - CASSA CONTANTI				
SPA.C.04.03.01 - Denaro e valori in cassa	38.305,02		38.305,02	
SPA.C.04.03.02 - VALORI BOLLATI	1.130,49		1.130,49	
SPA.C.04.03 - CASSA	39.435,51		39.435,51	
TOTALE DISPONIBILITA' LIQUIDE	6.674.141,23	7.002.453,00	-328.311,77	-5%

ATTIVO

Denominazione	A	B	Differenza A - B	
	STATO PATRIMONIALE 2015	STATO PATRIMONIALE 2014	€	%
TOTALE ATTIVO CIRCOLANTE	10.642.278,51	11.134.412,38	-492.133,87	-4%
SPA.D - RATEI E RISCONTI				
SPA.D.01 - RATEI E RISCONTI ATTIVI				
SPA.D.01.01 - Ratei attivi				
SPA.D.01.02 - Risconti attivi	44.888,64	4.392,00	40.496,64	922%
TOTALE RATEI E RISCONTI ATTIVI	44.888,64	4.392,00	40.496,64	922%
TOTALE RATEI E RISCONTI	44.888,64	4.392,00	40.496,64	922%
TOTALE STATO PATRIMONIALE ATTIVO	12.413.649,13	12.715.532,79	-301.883,66	-2%

PASSIVO

Denominazione	A	B	Differenza A - B	
	STATO PATRIMONIALE 2015	STATO PATRIMONIALE 2014	€	%
SPP.A - PATRIMONIO NETTO				
SPP.A.01 - FONDO DI DOTAZIONE				
TOTALE FONDO DI DOTAZIONE	1.000.000,00	1.000.000,00		
SPP.A.02 - RISERVE				
SPP.A.02.01 - Riserve				
TOTALE RISERVE				
SPP.A.03 - UTILI (PERDITA) PORTATO A NUOVO				
SPP.A.03.01 - Utili (perdita) portato a nuovo				
TOTALE UTILI (PERDITA) PORTATO A NUOVO				
SPP.A.04 - RISULTATO D'ESERCIZIO				
SPP.A.04.01 - Risultato d'esercizio	-479.703,86	-677.561,91	197.858,05	-29%
SPP.A.04.02 - utili esercizi precedenti	2.021.661,79	2.699.223,70	-677.561,91	-25%
TOTALE RISULTATO D'ESERCIZIO	1.541.957,93	2.021.661,79	-479.703,86	-24%
TOTALE PATRIMONIO NETTO	2.541.957,93	3.021.661,79	-479.703,86	-16%
SPP.B - FONDI PER RISCHI E ONERI				
SPP.B.03 - ALTRI FONDI PER RISCHI E ONERI				
SPP.B.03.03 - Cause legali in corso	23.925,36	23.925,36		
SPP.B.03.07 - Fondo Oneri per ristrutturazioni				
TOTALE ALTRI FONDI PER RISCHI E ONERI	23.925,36	23.925,36		
TOTALE FONDI PER RISCHI E ONERI	23.925,36	23.925,36		
SPP.C - TRATTAMENTO DI FINE RAPPORTO				
SPP.C.01 - Debiti per trattamento di fine rapporto	687.245,30	546.302,05	140.943,25	26%
TOTALE TRATTAMENTO DI FINE RAPPORTO	687.245,30	546.302,05	140.943,25	26%
SPP.D - DEBITI				
SPP.D.03 - DEBITI VERSO BANCHE				
SPP.D.03.01 - DEBITI VERSO BANCHE	5.732,79	1.648,10	4.084,69	248%

PASSIVO

Denominazione	A	B	Differenza A - B	
	STATO PATRIMONIALE 2015	STATO PATRIMONIALE 2014	€	%
TOTALE DEBITI VERSO BANCHE	5.732,79	1.648,10	4.084,69	248%
SPP.D.04 - DEBITI VERSO ALTRI FINANZIATORI				
TOTALE DEBITI VERSO ALTRI FINANZIATORI				
SPP.D.05 - ACCONTI				
SPP.D.05.01.01 - ACCONTO DA CLIENTI PER TESSERAMENTO	19.365,80	27.498,80	-8.133,00	-30%
SPP.D.05.01.02 - Acconto da CONI				
SPP.D.05.01.03 - ACCONTO DA CLIENTI PER OMOLOGAZIONE IMPIANTI		8.540,00	-8.540,00	-100%
TOTALE ACCONTI	19.365,80	36.038,80	-16.673,00	-46%
SPP.D.06 - DEBITI VERSO FORNITORI				
SPP.D.06.01 - DEBITI VERSO FORNITORI	1.673.578,23	1.058.661,18	614.917,05	58%
SPP.D.06.02 - FATTURE DA RICEVERE DA FORNITORI	557.802,22	431.223,96	126.578,26	29%
SPP.D.06.03 - NOTE CREDITO DA FORNITORI				
TOTALE DEBITI VERSO FORNITORI	2.229.607,45	1.489.903,44	739.704,01	50%
SPP.D.08 - DEBITI VERSO SOCIETA' PARTECIPATE				
TOTALE DEBITI VERSO SOCIETA' PARTECIPATE	501.461,29	114.539,19	386.922,10	338%
SPP.D.11 - DEBITI TRIBUTARI				
SPP.D.11.01.01.07 - Reverse charge art. 17 L.633/72	6.421,93		6.421,93	
SPP.D.11.01.01.08 - Iva Reverse Charge Comitati Regionali				
SPP.D.11.01 - ERARIO C/IMPOSTE	29.807,93	2.152,00	27.655,93	1.285%
SPP.D.11.02 - ERARIO C/TRATTENUTE	196.888,17	150.777,08	46.111,09	31%
SPP.D.11.03 - DEBITI TRIBUTARI COMITATI TERRITORIALI				
TOTALE DEBITI TRIBUTARI	226.696,10	152.929,08	73.767,02	48%
SPP.D.12 - DEBITI VERSO ISTITUTI DI PREVIDENZA E SICUREZZA SOCIALE				
SPP.D.12.01 - DEBITI V/INPS	137.828,12	120.229,00	17.599,12	15%
SPP.D.12.02 - DEBITI V/INAIL		3.047,04	-3.047,04	-100%
SPP.D.12.03 - ENPALS		10.552,09	-10.552,09	-100%

PASSIVO

Denominazione	A	B	Differenza A - B	
	STATO PATRIMONIALE 2015	STATO PATRIMONIALE 2014	€	%
SPP.D.12.04.01 - Debito v/INPGI	4.241,00	3.824,00	417,00	11%
SPP.D.12.04.02 - Debito v/CASAGIT		495,65	-495,65	-100%
SPP.D.12.04 - ALTRI	4.241,00	4.319,65	-78,65	-2%
TOTALE DEBITI VERSO ISTITUTI DI PREVIDENZA E SICUREZZA SOCIALE	142.069,12	138.147,78	3.921,34	3%

SPP.D.13 - ALTRI DEBITI				
SPP.D.13.01 - DEBITI VERSO CONI	59.015,31	866,03	58.149,28	6.714%
SPP.D.13.02 - DEBITI VERSO ALTRE FEDERAZIONI				
SPP.D.13.05.03 - DEBITI VERSO PROFESSIONISTI	2.024,22		2.024,22	
SPP.D.13.05.04 - DEBITI VERSO SOCIETA' ED ASSOCIAZIONI SPORTIVE	321.458,82	293.295,06	28.163,76	10%
SPP.D.13.05.05 - DEBITI VERSO TESSERATI	348.123,54	651.656,32	-303.532,78	-47%
SPP.D.13.05.06 - DEBITI VERSO ARBITRI E COMMISSARI	12.552,19	7.458,06	5.094,13	68%
SPP.D.13.05.07 - DEPOSITI CAUZIONALI	1.000,00	1.000,00		
SPP.D.13.05.08 - ANTICIPAZIONI RICEVUTE DAL CONI	1.113.026,49	1.108.036,11	4.990,38	0%
SPP.D.13.05.09 - DEBITI VERSO ALTRI SOGGETTI	43.707,07	-198.375,33	242.082,40	-122%
SPP.D.13.05.10.01 - TRATTENUTO C/TERZI	2.590,00	28.678,00	-26.088,00	-91%
SPP.D.13.05.10.02 - TRATTENUTE PER BUSTE PAGA DIPENDENTI				
SPP.D.13.05.10.03 - SOMME PAGATE PER CONTO TERZI				
SPP.D.13.05.10.04 - DEBITI PER ERRORI BANCA	6.202,09	752,85	5.449,24	724%
SPP.D.13.05.10 - DEBITI A FAVORE DI TERZI	8.792,09	29.430,85	-20.638,76	-70%
SPP.D.13.05.11 - ANTICIPI RICEVUTI DA SOCIETA' SPORTIVE	1.748.160,00	348.438,14	1.399.721,86	402%
SPP.D.13.05.12 - DEBITI VERSO COLLABORATORI	71.208,07	50.737,66	20.470,41	40%
SPP.D.13.05.13 - ALTRI DEBITI COMITATI TERRITORIALI	1.890.505,42	4.509.543,60	-2.619.038,18	-58%
SPP.D.13.05.80 - Debiti per trattenute varie per il personale	306,70	5.609,24	-5.302,54	-95%
SPP.D.13.05 - DEBITI VERSO ALTRI SOGGETTI	5.560.864,61	6.806.829,71	-1.245.965,10	-18%
SPP.D.13.06 - Debiti vs CONI Servizi per trattenuta fondo di solidarietà agli iscritti al Fondo Pensione		139,48	-139,48	-100%
SPP.D.13.90 - Debiti verso Personale già dipendente federale	46.853,50	29.915,70	16.937,80	57%
SPP.D.13.91 - Debiti verso personale ex-CONI Servizi SpA c/retribuzioni	156.121,22	97.206,86	58.914,36	61%

PASSIVO

Denominazione	A	B	Differenza A - B	
	STATO PATRIMONIALE 2015	STATO PATRIMONIALE 2014	€	%
SPP.D.13.92 - Debiti verso personale Collaborazioni e Altri				
SPP.D.13.95 - Debito verso personale per accantonamento fondo di previdenza complementare (1%)	100.587,85	79.379,42	21.208,43	27%
TOTALE ALTRI DEBITI	5.923.442,49	7.014.337,20	-1.090.894,71	-16%
TOTALE DEBITI	9.048.375,04	8.947.543,59	100.831,45	1%
SPP.E - RATEI E RISCONTI				
SPP.E.01 - RATEI E RISCONTI				
SPP.E.01.01 - Ratei passivi	91,50		91,50	
SPP.E.01.02 - Risconti passivi	112.054,00	176.100,00	-64.046,00	-36%
TOTALE RATEI E RISCONTI	112.145,50	176.100,00	-63.954,50	-36%
TOTALE RATEI E RISCONTI	112.145,50	176.100,00	-63.954,50	-36%
TOTALE STATO PATRIMONIALE PASSIVO	12.413.649,13	12.715.532,79	-301.883,66	-2%

VALORE DELLA PRODUZIONE

Codice	Denominazione	A	B	Differenza A - B	
		Conto Economico 2015	Conto Economico 2014	€	%
1.	Attività Centrale				
1.01	Contributi CONI				
CEA.001	Funzionamento ed attività sportiva	1.259.346,00	1.004.228,00	255.118,00	25%
CEA.002	Prepar. Olimpica e Alto Livello	5.493.384,00	3.588.642,71	1.904.741,29	53%
CEA.032	Proventi diversi	148.000,00		148.000,00	
CEA.100	Contributi CONI per il Club Olimpico	64.000,00	64.000,00		
CEA.501	Contributi personale già con contratto federale	964.532,00	894.841,00	69.691,00	8%
CEA.502	Contributi costo lavoro personale ex CONI Servizi SpA	2.761.184,00	2.829.607,00	-68.423,00	-2%
CEA.503	Contributi per impianti sportivi	330.000,00	330.000,00		
CEA.504	Contributi per progetti speciali		1.312.800,00	-1.312.800,00	-100%
1.01	Totale Contributi CONI	11.020.446,00	10.024.118,71	996.327,29	10%
1.02	Contributi dello Stato, Regione, Enti Locali				
CEA.031	Contributi dello Stato, Regione, Enti Locali, altri soggetti	60.000,00		60.000,00	
1.02	Totale Contributi dello Stato, Regione, Enti Locali	60.000,00	0,00	60.000,00	
1.03	Quote degli associati:				
CEA.007	Quote di affiliazione	127.658,00	245.706,00	-118.048,00	-48%
CEA.008	Quote di tesseramento	1.987.536,23	1.812.085,50	175.450,73	10%
CEA.009	Multe e tasse gara	145.502,00	138.232,00	7.270,00	5%
CEA.010	Diritti di segreteria	169.212,76	170.635,68	-1.422,92	-1%
CEA.012	Quote abbonamento alla rivista federale	180.735,00	173.154,00	7.581,00	4%
1.03	Totale Quote degli associati:	2.610.643,99	2.539.813,18	70.830,81	3%
1.04	Ricavi da Manifestazioni Internazionali				
CEA.014	Contributi dalla Federazione Internazionale	40.607,50	48.360,95	-7.753,45	-16%
CEA.015	Contributi e rimborsi da altre organizzazioni	80.228,10	294.148,01	-213.919,91	-73%
CEA.016	Pubblicità, sponsorizzazioni	757.584,41	815.950,02	-58.365,61	-7%
CEA.017	Diritti televisivi	864.998,00	699.513,00	165.485,00	24%
CEA.019	Vendita biglietti	96.968,21	112.306,13	-15.337,92	-14%

VALORE DELLA PRODUZIONE

Codice	Denominazione	A	B	Differenza A - B	
		Conto Economico 2015	Conto Economico 2014	€	%
CEA.026	Recuperi e rimborsi da terzi		1.024,00	-1.024,00	-100%
1.04	Totale Ricavi da Manifestazioni Internazionali	1.840.386,22	1.971.302,11	-130.915,89	-7%
1.05	Ricavi da Manifestazioni Nazionali				
CEA.015	Contributi e rimborsi da altre organizzazioni	559.466,04	29.221,31	530.244,73	1.815%
CEA.017	Diritti televisivi	180.250,00	156.250,00	24.000,00	15%
CEA.026	Recuperi e rimborsi da terzi		541.434,82	-541.434,82	-100%
1.05	Totale Ricavi da Manifestazioni Nazionali	739.716,04	726.906,13	12.809,91	2%
1.06	Ricavi da pubblicità e sponsorizzazioni				
CEA.020	Sponsors istituzionali	190.834,00	362.390,34	-171.556,34	-47%
CEA.021	Fornitori ufficiali della Federazione	1.234.533,17	1.291.162,65	-56.629,48	-4%
1.06	Totale Ricavi da pubblicità e sponsorizzazioni	1.425.367,17	1.653.552,99	-228.185,82	-14%
1.07	Altri ricavi della gestione ordinaria				
CEA.011	Quote iscrizione a corsi	15.060,00	24.650,00	-9.590,00	-39%
CEA.024	Vendita di Pubblicazioni, materiale didattico e altro materiale sportivo	19.455,19	380,00	19.075,19	5.020%
CEA.026	Recuperi e rimborsi da terzi	16.946,11	9.548,82	7.397,29	77%
1.07	Totale Altri ricavi della gestione ordinaria	51.461,30	34.578,82	16.882,48	49%
1.08	Contributi Comitato Italiano Paralimpico				
CEA.603	Contributo CIP	20.346,04		20.346,04	
1.08	Totale Contributi Comitato Italiano Paralimpico	20.346,04	0,00	20.346,04	
1.	Totale Attività Centrale	17.768.366,76	16.950.271,94	818.094,82	5%
	<i>In % sul Valore della produzione</i>	<i>74,27%</i>	<i>74,12%</i>		
2.	Attività Struttura Territoriale				
2.02	Contributi dello Stato, Enti Locali, altri soggetti				
CEA.031	Contributi dello Stato, Regione, Enti Locali, altri soggetti	655.580,70	1.108.483,49	-452.902,79	-41%
2.02	Totale Contributi dello Stato, Enti Locali, altri soggetti	655.580,70	1.108.483,49	-452.902,79	-41%
2.03	Quote degli associati				
CEA.007	Quote di affiliazione	709.842,00	615.027,00	94.815,00	15%

VALORE DELLA PRODUZIONE

Codice	Denominazione	A	B	Differenza A - B	
		Conto Economico 2015	Conto Economico 2014	€	%
CEA.008	Quote di tesseramento	1.611.442,00	1.288.128,11	323.313,89	25%
CEA.009	Multe e tasse gara	1.180.683,42	1.062.044,55	118.638,87	11%
CEA.010	Diritti di segreteria	456.717,41	276.385,97	180.331,44	65%
CEA.011	Quote iscrizione a corsi	807.561,44	981.945,86	-174.384,42	-18%
CEA.029	Quote abbonamento a pubblicazioni	8,00		8,00	
2.03	Totale Quote degli associati	4.766.254,27	4.223.531,49	542.722,78	13%
2.04	Ricavi da manifestazioni				
CEA.016	Pubblicità, sponsorizzazioni	149.306,07	61.632,52	87.673,55	142%
CEA.018	Vendita di materiale promozionale	2.460,00		2.460,00	
2.04	Totale Ricavi da manifestazioni	151.766,07	61.632,52	90.133,55	146%
2.05	Altri ricavi della gestione				
CEA.011	Quote iscrizione a corsi				
CEA.024	Vendita di Pubblicazioni, materiale didattico e altro materiale sportivo	5.225,78	870,00	4.355,78	501%
CEA.026	Recuperi e rimborsi da terzi	266.110,93	231.763,73	34.347,20	15%
CEA.027	Fitti attivi e convenzioni con terzi	310.997,22	293.453,21	17.544,01	6%
2.05	Totale Altri ricavi della gestione	582.333,93	526.086,94	56.246,99	11%
2.	Totale Attività Struttura Territoriale	6.155.934,97	5.919.734,44	236.200,53	4%
	<i>In % sul Valore della produzione</i>	25,73%	25,88%		
	VALORE PRODUZIONE	23.924.301,73	22.870.006,38	1.054.295,35	5%

COSTO DELLA PRODUZIONE

Codice	Denominazione	A		B		Differenza A - B	
		Conto Economico 2015		Conto Economico 2014		€	%
1.	ATTIVITA' SPORTIVA						
1.01.	Costi per l'Attività Sportiva Centrale						
1.01.01.	Costi PO/AL						
<u>1.01.01.01.</u>	<u>Attività Naz. ed Internaz. P.O. ed A.L.</u>						
<u>1.01.01.01.01</u>	<u>Partecipazione a Manif. Sport. Naz. - Intern. finalizzate alla Prep. Olimp.-Alto Livello</u>						
CEB.001	Spese di trasferta e soggiorno	706.650,00		634.899,23		71.750,77	11%
CEB.005	Acquisto materiale sportivo e attrezzature sportive non capitalizzabili	405.266,92		630.704,59		-225.437,67	-36%
CEB.007	Premi di classifica	222.799,37		197.350,00		25.449,37	13%
CEB.120	Contributi ad associazioni e terzi	41.900,00		5.500,00		36.400,00	662%
<u>1.01.01.01.01</u>	Totale Partecipazione a Manif. Sport. Naz. - Intern. finalizzate alla Prep. Olimp.-Alto Livello	1.376.616,29		1.468.453,82		-91.837,53	-6%
<u>1.01.01.01.02</u>	<u>Allenamenti e stages</u>						
CEB.001	Spese di trasferta e soggiorno	1.213.850,58		1.368.772,94		-154.922,36	-11%
CEB.002	Indennità, diarie e rimborsi forfettari	50.025,00		71.905,19		-21.880,19	-30%
CEB.003	Compensi per staff tecnico	59.830,44		39.105,95		20.724,49	53%
CEB.005	Acquisto materiale sportivo e attrezzature sportive non capitalizzabili	219.359,31		165.624,30		53.735,01	32%
CEB.010	Noleggio (materiale tecnico sportivo, attrezzature, impianti, automezzi, software)	42.448,47		14.565,18		27.883,29	191%
CEB.016	Altre spese	30.332,90		12.192,29		18.140,61	149%
CEB.018	Acquisto materiale di consumo	2.697,42		3.752,64		-1.055,22	-28%
CEB.033	Promozione, comunicazione e marketing			25.520,00		-25.520,00	-100%
<u>1.01.01.01.02</u>	Totale Allenamenti e stages	1.618.544,12		1.701.438,49		-82.894,37	-5%
<u>1.01.01.01.04</u>	<u>Compensi per prestazioni contrattuali</u>						
CEB.003	Compensi per staff tecnico	749.877,41		681.500,00		68.377,41	10%
CEB.004	Compensi per staff sanitario	67.500,00		70.000,00		-2.500,00	-4%
CEB.009	Compensi per distaccati Ministero	78.638,55		94.953,99		-16.315,44	-17%
<u>1.01.01.01.04</u>	Totale Compensi per	896.015,96		846.453,99		49.561,97	6%

COSTO DELLA PRODUZIONE

Codice	Denominazione	A	B	Differenza A - B	
		Conto Economico 2015	Conto Economico 2014	€	%
	prestazioni contrattuali				
<u>1.01.01.01.05</u>	<u>Interventi per gli atleti</u>				
CEB.006	Spese mediche	16.048,81	11.219,87	4.828,94	43%
CEB.021	Borse di studio		64.000,00	-64.000,00	-100%
CEB.022	Contributi per gli atleti ed altri soggetti	324.200,00	270.800,00	53.400,00	20%
CEB.026	Tutela sanitaria	386.771,39	416.168,01	-29.396,62	-7%
<u>1.01.01.01.05</u>	Totale Interventi per gli atleti	727.020,20	762.187,88	-35.167,68	-5%
<u>1.01.01.01.06</u>	<u>Spese per antidoping</u>				
CEB.025	Spese controlli antidoping	133.493,67	147.964,11	-14.470,44	-10%
<u>1.01.01.01.06</u>	Totale Spese per antidoping	133.493,67	147.964,11	-14.470,44	-10%
<u>1.01.01.01.</u>	Totale Attività Naz. ed Internaz. P.O. ed A.L.	4.751.690,24	4.926.498,29	-174.808,05	-4%
<u>1.01.01.02.</u>	<u>Attività rappresentative nazionali</u>				
<u>1.01.01.02.01</u>	<u>Partecipaz. a Manif. sportive naz./inter.</u>				
CEB.001	Spese di trasferta e soggiorno	48.350,00	30.215,54	18.134,46	60%
CEB.002	Indennità, diarie e rimborsi forfettari		110,00	-110,00	-100%
CEB.003	Compensi per staff tecnico				
CEB.005	Acquisto materiale sportivo e attrezzature sportive non capitalizzabili	50.000,00	94.466,68	-44.466,68	-47%
CEB.007	Premi di classifica	30.000,00	57.250,00	-27.250,00	-48%
CEB.016	Altre spese	690,00	5.300,00	-4.610,00	-87%
CEB.018	Acquisto materiale di consumo	2.305,80		2.305,80	
<u>1.01.01.02.01</u>	Totale Partecipaz. a Manif. sportive naz./inter.	131.345,80	187.342,22	-55.996,42	-30%
<u>1.01.01.02.02</u>	<u>Allenamenti e stages</u>				
CEB.001	Spese di trasferta e soggiorno	315.192,09	53.948,76	261.243,33	484%
CEB.005	Acquisto materiale sportivo e attrezzature sportive non capitalizzabili	50.000,00	50.000,00		
CEB.040	Compensi per servizi tecnico- scientifici (costi per servizi da società)		1.250,00	-1.250,00	-100%
<u>1.01.01.02.02</u>	Totale Allenamenti e stages	365.192,09	105.198,76	259.993,33	247%

COSTO DELLA PRODUZIONE

Codice	Denominazione	A	B	Differenza A - B	
		Conto Economico 2015	Conto Economico 2014	€	%
1.01.01.02.05	<u>Interventi per gli atleti</u>				
CEB.022	Contributi per gli atleti ed altri soggetti	479.834,80	511.533,00	-31.698,20	-6%
1.01.01.02.05	Totale Interventi per gli atleti	479.834,80	511.533,00	-31.698,20	-6%
1.01.01.02	Totale Attività rappresentative nazionali	976.372,69	804.073,98	172.298,71	21%
1.01.01.03	<u>Assicurazioni Manifestaz. Sportive Intern.li/Nazionali</u>				
1.01.01.03.01	<u>Assicurazione</u>				
CEB.008	Premi di assicurazione	140.811,00	214.972,78	-74.161,78	-34%
1.01.01.03.01	Totale Assicurazione	140.811,00	214.972,78	-74.161,78	-34%
1.01.01.03	Totale Assicurazioni Manifestaz. Sportive Intern.li/Nazionali	140.811,00	214.972,78	-74.161,78	-34%
1.01.01.	Totale Costi PO/AL	5.868.873,93	5.945.545,05	-76.671,12	-1%
1.01.02.	<i>Costi attività sportiva</i>				
1.01.02.01	<u>Organizzazione Manifestaz. Sportive Intern.li</u>				
CEB.001	Spese di trasferta e soggiorno	434.316,44	260.395,83	173.920,61	67%
CEB.002	Indennità, diarie e rimborsi forfettari	176.091,93	104.580,00	71.511,93	68%
CEB.005	Acquisto materiale sportivo e attrezzature sportive non capitalizzabili		35.740,49	-35.740,49	-100%
CEB.007	Premi di classifica	780.831,47	900.586,75	-119.755,28	-13%
CEB.008	Premi di assicurazione	67.000,00	100.000,00	-33.000,00	-33%
CEB.010	Noleggio (materiale tecnico sportivo, attrezzature, impianti, automezzi, software)	328.490,00	297.981,10	30.508,90	10%
CEB.011	Coppe, medaglie, altro materiale premiazionale e onorificenze	3.709,36	10.000,00	-6.290,64	-63%
CEB.014	Trasporto e facchinaggio		8.000,00	-8.000,00	-100%
CEB.016	Altre spese	262.949,44	426.784,64	-163.835,20	-38%
CEB.017	Acquisto Biglietti	19.637,44	1.230,00	18.407,44	1.497%
CEB.018	Acquisto materiale di consumo	5.000,00	4.795,05	204,95	4%
CEB.024	Compensi per prestazioni tecnico-scientifiche (costi per servizi da professionisti)	90.775,38	86.836,50	3.938,88	5%
CEB.028	Contributi a Comitati Organizzatori		22.000,00	-22.000,00	-100%
CEB.033	Promozione, comunicazione e marketing	342.526,87	211.515,56	131.011,31	62%

COSTO DELLA PRODUZIONE

Codice	Denominazione	A	B	Differenza A - B	
		Conto Economico 2015	Conto Economico 2014	€	%
CEB.045	Produzione, diffusione e diritti per la trasmissione televisiva/radiofonica	80.090,52	5.000,00	75.090,52	1.502%
CEB.120	Contributi ad associazioni e terzi	291.406,92	20.059,77	271.347,15	1.353%
1.01.02.01.	Totale Organizzazione Manifestaz. Sportive Intern.li	2.882.825,77	2.495.505,69	387.320,08	16%
<u>1.01.02.02.</u>	<u>Organizz. Manifestazione Sportive Nazionali</u>				
CEB.001	Spese di trasferta e soggiorno	135.498,20	140.520,49	-5.022,29	-4%
CEB.002	Indennità, diarie e rimborsi forfettari	23.868,50	20.624,20	3.244,30	16%
CEB.005	Acquisto materiale sportivo e attrezzature sportive non capitalizzabili	28.732,70	1.960,60	26.772,10	1.366%
CEB.008	Premi di assicurazione				
CEB.010	Noleggio (materiale tecnico sportivo, attrezzature, impianti, automezzi, software)	45.758,48	24.050,79	21.707,69	90%
CEB.011	Coppe, medaglie, altro materiale premiazionale e onorificenze	21.306,35	12.005,51	9.300,84	77%
CEB.013	Indennità, compensi, gettoni ed altre utilità ufficiali di gara, arbitri, commissari, cronometristi	23.657,50	23.172,30	485,20	2%
CEB.014	Trasporto e facchinaggio	34.184,62	21.338,25	12.846,37	60%
CEB.016	Altre spese	706.215,45	812.945,69	-106.730,24	-13%
CEB.018	Acquisto materiale di consumo	15.990,53	32.564,36	-16.573,83	-51%
CEB.024	Compensi per prestazioni tecnico-scientifiche (costi per servizi da professionisti)	67.875,00	24.500,00	43.375,00	177%
CEB.030	Manutenzione ordinaria	16.929,84	28.482,82	-11.552,98	-41%
CEB.040	Compensi per servizi tecnico-scientifici (costi per servizi da società)	18.441,36	18.430,48	10,88	0%
CEB.045	Produzione, diffusione e diritti per la trasmissione televisiva/radiofonica	174.750,01	193.253,05	-18.503,04	-10%
CEB.065	Canoni ed oneri locativi	28.828,56	20.837,32	7.991,24	38%
CEB.120	Contributi ad associazioni e terzi	388.538,22	238.372,80	150.165,42	63%
1.01.02.02.	Totale Organizz. Manifestazione Sportive Nazionali	1.730.575,32	1.613.058,66	117.516,66	7%
<u>1.01.02.03.</u>	<u>Partecipazione ad organismi internazionali</u>				
CEB.001	Spese di trasferta e soggiorno	53.158,35	23.238,99	29.919,36	129%
CEB.034	Quote di adesione ad organismi internazionali	3.741,85	112,71	3.629,14	3.220%

COSTO DELLA PRODUZIONE

Codice	Denominazione	A	B	Differenza A - B	
		Conto Economico 2015	Conto Economico 2014	€	%
1.01.02.03.	Totale Partecipazione ad organismi internazionali	56.900,20	23.351,70	33.548,50	144%
<u>1.01.02.04.</u>	<u>Formazione ricerca e documentazione</u>				
<u>1.01.02.04.01.</u>	<u>Corsi di formaz.quadri tecnici</u>				
CEB.001	Spese di trasferta e soggiorno	15.181,14	19.008,42	-3.827,28	-20%
CEB.024	Compensi per prestazioni tecnico-scientifiche (costi per servizi da professionisti)	50.474,90	44.020,70	6.454,20	15%
CEB.042	Organizzazione e partecipazione a convegni, seminari, congressi e conferenze stampa	59.688,84	56.811,14	2.877,70	5%
<u>1.01.02.04.01.</u>	Totale Corsi di formaz.quadri tecnici	125.344,88	119.840,26	5.504,62	5%
<u>1.01.02.04.04.</u>	<u>Ricerca e documentazione</u>				
CEB.001	Spese di trasferta e soggiorno	3.496,61		3.496,61	
CEB.016	Altre spese		3.127,78	-3.127,78	-100%
CEB.024	Compensi per prestazioni tecnico-scientifiche (costi per servizi da professionisti)	5.470,47	5.551,00	-80,53	-1%
CEB.043	Costi per acquisti di materiale didattico e per servizi di traduzione / video	1.776,52	1.764,48	12,04	1%
CEB.044	Acquisto giornali, riviste, pubblicazioni tecniche	10.699,95	8.224,50	2.475,45	30%
<u>1.01.02.04.04.</u>	Totale Ricerca e documentazione	21.443,55	18.667,76	2.775,79	15%
<u>1.01.02.04.</u>	Totale Formazione ricerca e documentazione	146.788,43	138.508,02	8.280,41	6%
<u>1.01.02.05.</u>	<u>Promozione Sportiva</u>				
CEB.001	Spese di trasferta e soggiorno	580.899,28	551.102,88	29.796,40	5%
CEB.005	Acquisto materiale sportivo e attrezzature sportive non capitalizzabili	6.439,62	2.237,90	4.201,72	188%
CEB.033	Promozione, comunicazione e marketing	623.530,27	178.483,71	445.046,56	249%
CEB.045	Produzione, diffusione e diritti per la trasmissione televisiva/radiofonica	52.630,80	48.543,80	4.087,00	8%
<u>1.01.02.05.</u>	Totale Promozione Sportiva	1.263.499,97	780.368,29	483.131,68	62%
<u>1.01.02.06.</u>	<u>Contributi per l'attività sportiva</u>				
CEB.058	Contributi a Società e Associazioni Sportive	32.571,00	1.002.337,00	-969.766,00	-97%

COSTO DELLA PRODUZIONE

Codice	Denominazione	A	B	Differenza A - B	
		Conto Economico 2015	Conto Economico 2014	€	%
1.01.02.06	Totale Contributi per l'attività sportiva	32.571,00	1.002.337,00	-969.766,00	-97%
<u>1.01.02.07</u>	<u>Gestione impianti sportivi</u>				
CEB.016	Altre spese	2.884,29	746,44	2.137,85	286%
CEB.024	Compensi per prestazioni tecnico-scientifiche (costi per servizi da professionisti)	21.285,32	18.924,12	2.361,20	12%
CEB.040	Compensi per servizi tecnico-scientifici (costi per servizi da società)	28.670,00	22.814,96	5.855,04	26%
CEB.064	Utenze e servizi	37.896,91	17.052,22	20.844,69	122%
1.01.02.07	Totale Gestione impianti sportivi	90.736,52	59.537,74	31.198,78	52%
<u>1.01.02.09</u>	<u>Ammortamenti attività sportiva</u>				
CEB.067	Ammortamento immobilizzazioni materiali	109.307,19	120.795,33	-11.488,14	-10%
CEB.068	Ammortamento immobilizzazioni immateriali	53.859,50	99.500,44	-45.640,94	-46%
1.01.02.09	Totale Ammortamenti attività sportiva	163.166,69	220.295,77	-57.129,08	-26%
1.01.02.	Totale Costi attività sportiva	6.367.063,90	6.332.962,87	34.101,03	1%
1.01.04.	<i>Attività Sportiva Paralimpica</i>				
<u>1.01.04.01.</u>	<u>Organizzazione Manifestazioni Sportive Paralimpiche Nazionali ed Internazionali</u>				
<u>1.01.04.01.01.</u>	<u>Organizzazione Manifestazioni Sportive Paralimpiche Nazionali ed Internazionali</u>				
CEB.016	Altre spese	20.346,96		20.346,96	
1.01.04.01.01.	Totale Organizzazione Manifestazioni Sportive Paralimpiche Nazionali ed Internazionali	20.346,96	0,00	20.346,96	
1.01.04.01.	Totale Organizzazione Manifestazioni Sportive Paralimpiche Nazionali ed Internazionali	20.346,96	0,00	20.346,96	
1.01.04.	Totale Attività Sportiva Paralimpica	20.346,96	0,00	20.346,96	
1.01.	Totale Costi per l'Attività Sportiva Centrale	12.256.284,79	12.278.507,92	-22.223,13	0%
	<i>In % sul Costo della produzione</i>	50,61%	52,28%		
1.02.	Costi per att. sportiva della Strutt. Terr.				

COSTO DELLA PRODUZIONE

Codice	Denominazione	A	B	Differenza A - B	
		Conto Economico 2015	Conto Economico 2014	€	%
1.02.	Totale Costi per att. sportiva della Strutt. Terr.	5.244.984,40	5.132.132,54	112.851,86	2%
	<i>In % sul Costo della produzione</i>	21,66%	21,85%		
1.	Totale ATTIVITA' SPORTIVA	17.501.269,19	17.410.640,46	90.628,73	1%
	<i>In % sul Valore della Produzione</i>	73,15%	76,13%		
	<i>In % sul Costo della produzione</i>	72,27%	74,13%		
2.	FUNZIONAMENTO E COSTI GENERALI				
2.01.	Funz. e costi generali attività centrale				
2.01.01	Costi per il personale e collaborazioni				
CEB.071	Personale CONI - rimborso spese missione	200,50	301,32	-100,82	-33%
CEB.073	Personale Federale - retribuzione ordinaria	602.492,35	563.113,00	39.379,35	7%
CEB.074	Personale Federale - straordinari	48.453,77	46.165,29	2.288,48	5%
CEB.075	Personale Federale - oneri previdenziali	200.276,52	188.224,10	12.052,42	6%
CEB.076	Premi assicurativi personale	53.745,00	42.245,00	11.500,00	27%
CEB.077	Personale Federale - Trattamento di fine rapporto	42.081,18	40.499,33	1.581,85	4%
CEB.078	Personale Federale - rimborso spese missione	146.862,68	124.013,81	22.848,87	18%
CEB.080	Collaboratori - compensi	39.500,00	36.181,57	3.318,43	9%
CEB.081	Collaboratori - oneri previdenziali		1.214,83	-1.214,83	-100%
CEB.082	Collaboratori - assicurazione INAIL		252,00	-252,00	-100%
CEB.086	Costi di formazione del personale	7.919,56	7.370,30	549,26	7%
CEB.200	Personale ex CONI Servizi SpA retribuzione ordinaria	1.587.508,76	1.579.976,60	7.532,16	0%
CEB.201	Personale ex CONI Servizi SpA retribuzione straordinaria	89.907,16	93.612,53	-3.705,37	-4%
CEB.202	Oneri a carico azienda personale ex CONI Servizi SpA	549.349,99	539.928,88	9.421,11	2%
CEB.205	Premi di produzione personale ex CONI Servizi SpA	287.849,63	220.503,54	67.346,09	31%
CEB.206	Accantonamento TFR personale ex CONI Servizi SpA	119.128,31	113.372,31	5.756,00	5%
CEB.208	Premi di produzione personale già federale	85.984,36	55.516,13	30.468,23	55%
CEB.210	Accantonamento fondo di previdenza complementare (1%)	21.208,43	20.950,06	258,37	1%
CEB.300	Buoni pasto/ticket restaurant	83.885,32	87.808,16	-3.922,84	-4%

COSTO DELLA PRODUZIONE

Codice	Denominazione	A	B	Differenza A - B	
		Conto Economico 2015	Conto Economico 2014	€	%
CEB.800	Interventi assistenziali al personale	1.120,00	500,00	620,00	124%
2.01.01	Totale Costi per il personale e collaborazioni	3.967.473,52	3.761.748,76	205.724,76	5%
2.01.02	Organi e Commissioni federali				
CEB.001	Spese di trasferta e soggiorno	93.612,53	80.641,95	12.970,58	16%
CEB.087	Indennità, compensi, gettoni ed altre utilità Organi di gestione	49.550,62	28.614,54	20.936,08	73%
CEB.088	Indennità, compensi, gettoni ed altre utilità Collegio dei Revisori dei conti	40.658,04	33.367,65	7.290,39	22%
CEB.089	Indennità, compensi, gettoni ed altre utilità Organi di giustizia sportiva	2.255,00	3.515,00	-1.260,00	-36%
CEB.090	Assemblea nazionale	21.813,52		21.813,52	
2.01.02	Totale Organi e Commissioni federali	207.889,71	146.139,14	61.750,57	42%
2.01.03.	Costi per la comunicazione				
CEB.001	Spese di trasferta e soggiorno	9.377,12	6.901,72	2.475,40	36%
CEB.033	Promozione, comunicazione e marketing	96.655,64	62.100,50	34.555,14	56%
CEB.042	Organizzazione e partecipazione a convegni, seminari, congressi e conferenze stampa	13.958,10	12.002,50	1.955,60	16%
CEB.093	Stampa e spedizione costo rivista federale	40.962,27	23.030,77	17.931,50	78%
CEB.095	Comunicati, opuscoli, annuari e servizi fotografici	34.540,55	22.156,38	12.384,17	56%
2.01.03.	Totale Costi per la comunicazione	195.493,68	126.191,87	69.301,81	55%
2.01.04.	Costi generali				
CEB.001	Spese di trasferta e soggiorno	6.875,71		6.875,71	
CEB.010	Noleggio (materiale tecnico sportivo, attrezzature, impianti, automezzi, software)	2.329,11	22.648,28	-20.319,17	-90%
CEB.016	Altre spese	29.853,56	5.614,66	24.238,90	432%
CEB.030	Manutenzione ordinaria	2.426,83	12.291,90	-9.865,07	-80%
CEB.033	Promozione, comunicazione e marketing		24.400,00	-24.400,00	-100%
CEB.042	Organizzazione e partecipazione a convegni, seminari, congressi e conferenze stampa	9.734,21		9.734,21	
CEB.044	Acquisto giornali, riviste, pubblicazioni tecniche	3.500,00	3.270,10	229,90	7%

COSTO DELLA PRODUZIONE

Codice	Denominazione	A	B	Differenza A - B	
		Conto Economico 2015	Conto Economico 2014	€	%
CEB.096	Servizi giuridici, amministrativi e fiscali (costi per servizi da società)	77.298,24	62.710,62	14.587,62	23%
CEB.098	Spese per manutenzione e sviluppo sistemi informativi e sito internet	179.275,13	87.054,32	92.220,81	106%
CEB.099	Prestazioni giuridiche, amministrative e fiscali (costi per servizi da professionisti)	44.783,17	27.665,74	17.117,43	62%
CEB.101	Spese postali e telefoniche	92.052,14	98.601,26	-6.549,12	-7%
CEB.106	Commissioni bancarie e postali	13.743,25	4.885,63	8.857,62	181%
CEB.107	Provvigioni per intermediazione pubblicitaria	15.000,00	57.750,00	-42.750,00	-74%
CEB.108	Imposte indirette, tasse e contributi	6.162,81	17.553,11	-11.390,30	-65%
2.01.04.	Totale Costi generali	483.034,16	424.445,62	58.588,54	14%
2.01.05	<i>Ammortamenti per funzionamento</i>				
CEB.067	Ammortamento immobilizzazioni materiali	58.639,05	79.167,26	-20.528,21	-26%
CEB.068	Ammortamento immobilizzazioni immateriali	6.740,45	5.626,50	1.113,95	20%
2.01.05	Totale Ammortamenti per funzionamento	65.379,50	84.793,76	-19.414,26	-23%
2.01.06	<i>Accantonamento per rischi ed oneri afferenti al funzionamento</i>				
CEB.603	Accantonamento Fondo svalutazione crediti	204.786,60		204.786,60	
2.01.06	Totale Accantonamento per rischi ed oneri afferenti al funzionamento	204.786,60	0,00	204.786,60	
2.01.	Totale Funz. e costi generali attività centrale	5.124.057,17	4.543.319,15	580.738,02	13%
	<i>In % sul Costo della produzione</i>	21,16%	19,34%		
2.02.	<i>Funz. e costi gen. Struttura Terr.</i>				
2.02.	Totale Funz. e costi gen. Struttura Terr.	1.590.302,07	1.533.126,44	57.175,63	4%
	<i>In % sul Costo della produzione</i>	6,57%	6,53%		
2.	Totale FUNZIONAMENTO E COSTI GENERALI	6.714.359,24	6.076.445,59	637.913,65	10%
	<i>In % sul Valore della Produzione</i>	28,07%	26,57%		
	<i>In % sul Costo della produzione</i>	27,73%	25,87%		
	COSTO DELLA PRODUZIONE	24.215.628,43	23.487.086,05	728.542,38	3%
	<i>In % sul Valore della Produzione</i>	101,22%	102,70%		
	Diff. Valori e Costi della Produz.	-291.326,70	-617.079,67	325.752,97	-53%
	<i>In % sul Valore della Produzione</i>	-1,22%	-2,70%		

Codice	Denominazione	A	B	Differenza A - B	
		Conto Economico 2015	Conto Economico 2014	€	%
CEC.	Proventi ed Oneri finanziari				
CEC.001	Interessi attivi	5.089,33	8.959,44	-3.870,11	-43%
CEC.004	diversi proventi ed oneri finanziari	74.117,27	123.100,82	-48.983,55	-40%
CEC.	Totale Proventi ed Oneri finanziari	79.206,60	132.060,26	-52.853,66	-40%
CED.	Proventi ed Oneri straordinari				
CED.003	Sopravvenienze attive	643.308,74	157.252,59	486.056,15	309%
CED.006	Insussistenze passive	-67.769,49		-67.769,49	
CED.004	Sopravvenienze passive	783.646,96	236.615,09	547.031,87	231%
CED.005	Insussistenze attive	-78.867,95		-78.867,95	
CED.	Totale Proventi ed Oneri straordinari	-129.239,76	-79.362,50	-49.877,26	63%
CEE.	Imposte sul reddito				
CEE.002	IRAP	134.914,00	111.530,00	23.384,00	21%
CEE.003	IRES	3.430,00	1.650,00	1.780,00	108%
CEE.	Totale Imposte sul reddito	-138.344,00	-113.180,00	-25.164,00	22%
	RISULTATO D'ESERCIZIO	-479.703,86	-677.561,91	197.858,05	-29%

VALORE DELLA PRODUZIONE

Codice	Denominazione	A	B	Differenza A - B	
		Conto Economico 2015	Conto Economico 2014	€	%
1.	Attività Centrale				
1.01	<i>Contributi CONI</i>	11.020.446,00	10.024.118,71	996.327,29	10%
1.02	<i>Contributi dello Stato, Regione, Enti Locali</i>	60.000,00	0,00	60.000,00	
1.03	<i>Quote degli associati:</i>	2.610.643,99	2.539.813,18	70.830,81	3%
1.04	<i>Ricavi da Manifestazioni Internazionali</i>	1.840.386,22	1.971.302,11	-130.915,89	-7%
1.05	<i>Ricavi da Manifestazioni Nazionali</i>	739.716,04	726.906,13	12.809,91	2%
1.06	<i>Ricavi da pubblicità e sponsorizzazioni</i>	1.425.367,17	1.653.552,99	-228.185,82	-14%
1.07	<i>Altri ricavi della gestione ordinaria</i>	51.461,30	34.578,82	16.882,48	49%
1.08	<i>Contributi Comitato Italiano Paralimpico</i>	20.346,04	0,00	20.346,04	
1.	Attività Centrale	17.768.366,76	16.950.271,94	818.094,82	5%
	<i>In % sul Valore della produzione</i>	74,27%	74,12%		
2.	Attività Struttura Territoriale				
2.02	<i>Contributi dello Stato, Enti Locali, altri soggetti</i>	655.580,70	1.108.483,49	-452.902,79	-41%
2.03	<i>Quote degli associati</i>	4.766.254,27	4.223.531,49	542.722,78	13%
2.04	<i>Ricavi da manifestazioni</i>	151.766,07	61.632,52	90.133,55	146%
2.05	<i>Altri ricavi della gestione</i>	582.333,93	526.086,94	56.246,99	11%
2.	Attività Struttura Territoriale	6.155.934,97	5.919.734,44	236.200,53	4%
	<i>In % sul Valore della produzione</i>	25,73%	25,88%		
	VALORE PRODUZIONE	23.924.301,73	22.870.006,38	1.054.295,35	5%

COSTO DELLA PRODUZIONE

Codice	Denominazione	A	B	Differenza A - B	
		Conto Economico 2015	Conto Economico 2014	€	%
1.	ATTIVITA' SPORTIVA				
1.01.	<i>Costi per l'Attività Sportiva Centrale</i>				
1.01.01.	<i>Costi PO/AL</i>				

COSTO DELLA PRODUZIONE

Codice	Denominazione	A	B	Differenza A - B	
		Conto Economico 2015	Conto Economico 2014	€	%
1.01.01.01.	Attività Naz. ed Internaz. P.O. ed A.L.	4.751.690,24	4.926.498,29	-174.808,05	-4%
1.01.01.02.	Attività rappresentative nazionali	976.372,69	804.073,98	172.298,71	21%
1.01.01.03.	Assicurazioni Manifestaz. Sportive Intern.li/Nazionali	140.811,00	214.972,78	-74.161,78	-34%
1.01.01.	Totale Costi PO/AL	5.868.873,93	5.945.545,05	-76.671,12	-1%
1.01.02.	Costi attività sportiva				
1.01.02.01.	Organizzazione Manifestaz. Sportive Intern.li	2.882.825,77	2.495.505,69	387.320,08	16%
1.01.02.02.	Organizz. Manifestazione Sportive Nazionali	1.730.575,32	1.613.058,66	117.516,66	7%
1.01.02.03.	Partecipazione ad organismi internazionali	56.900,20	23.351,70	33.548,50	144%
1.01.02.04.	Formazione ricerca e documentazione	146.788,43	138.508,02	8.280,41	6%
1.01.02.05.	Promozione Sportiva	1.263.499,97	780.368,29	483.131,68	62%
1.01.02.06.	Contributi per l'attività sportiva	32.571,00	1.002.337,00	-969.766,00	-97%
1.01.02.07.	Gestione impianti sportivi	90.736,52	59.537,74	31.198,78	52%
1.01.02.09.	Ammortamenti attività sportiva	163.166,69	220.295,77	-57.129,08	-26%
1.01.02.	Totale Costi attività sportiva	6.367.063,90	6.332.962,87	34.101,03	1%
1.01.04.01.	Organizzazione Manifestazioni Sportive Paralimpiche Nazionali ed Internazionali	20.346,96	0,00	20.346,96	
1.01.04.	Attività Sportiva Paralimpica	20.346,96	0,00	20.346,96	
1.01.	Costi per l'Attività Sportiva Centrale	12.256.284,79	12.278.507,92	-22.223,13	0%
	<i>In % sul Costo della produzione</i>	50,61%	52,28%		
1.02.	Costi per att. sportiva della Strutt. Terr.				
1.02.	Costi per att. sportiva della Strutt. Terr.	5.244.984,40	5.132.132,54	112.851,86	2%
	<i>In % sul Costo della produzione</i>	21,66%	21,85%		
1.	ATTIVITA' SPORTIVA	17.501.269,19	17.410.640,46	90.628,73	1%
	<i>In % sul Valore della Produzione</i>	73,15%	76,13%		
	<i>In % sul Costo della produzione</i>	72,27%	74,13%		
2.	FUNZIONAMENTO E COSTI GENERALI				

COSTO DELLA PRODUZIONE

Codice	Denominazione	A	B	Differenza A - B	
		Conto Economico 2015	Conto Economico 2014	€	%
2.01.	<i>Funz. e costi generali attività centrale</i>				
2.01.01	Costi per il personale e collaborazioni	3.967.473,52	3.761.748,76	205.724,76	5%
2.01.02	Organi e Commissioni federali	207.889,71	146.139,14	61.750,57	42%
2.01.03.	Costi per la comunicazione	195.493,68	126.191,87	69.301,81	55%
2.01.04.	Costi generali	483.034,16	424.445,62	58.588,54	14%
2.01.05	Ammortamenti per funzionamento	65.379,50	84.793,76	-19.414,26	-23%
2.01.06	Accantonamento per rischi ed oneri afferenti al funzionamento	204.786,60	0,00	204.786,60	
2.01.	<i>Funz. e costi generali attività centrale</i>	5.124.057,17	4.543.319,15	580.738,02	13%
	<i>In % sul Costo della produzione</i>	21,16%	19,34%		
2.02.	<i>Funz. e costi gen. Struttura Terr.</i>				
2.02.	<i>Funz. e costi gen. Struttura Terr.</i>	1.590.302,07	1.533.126,44	57.175,63	4%
	<i>In % sul Costo della produzione</i>	6,57%	6,53%		
2.	FUNZIONAMENTO E COSTI GENERALI	6.714.359,24	6.076.445,59	637.913,65	10%
	<i>In % sul Valore della Produzione</i>	28,07%	26,57%		
	<i>In % sul Costo della produzione</i>	27,73%	25,87%		
	COSTO DELLA PRODUZIONE	24.215.628,43	23.487.086,05	728.542,38	3%
	<i>In % sul Valore della Produzione</i>	101,22%	102,70%		
	Diff. Valori e Costi della Produz.	-291.326,70	-617.079,67	325.752,97	-53%
	<i>In % sul Valore della Produzione</i>	-1,22%	-2,70%		

Codice	Denominazione	A	B	Differenza A - B	
		Conto Economico 2015	Conto Economico 2014	€	%
CEC.	Proventi ed Oneri finanziari	79.206,60	132.060,26	-52.853,66	-40%
CED.	Proventi ed Oneri straordinari	-129.239,76	-79.362,50	-49.877,26	63%
CEE.	Imposte sul reddito	-138.344,00	-113.180,00	-25.164,00	22%

FEDERAZIONE ITALIANA DI ATLETICA LEGGERA
CONTO ECONOMICO (QUADRO RIEPILOGATIVO)
ESERCIZIO 2015

Mod. S/A

Codice	Denominazione	A	B	Differenza A - B	
		Conto Economico 2015	Conto Economico 2014	€	%
	RISULTATO D'ESERCIZIO	-479.703,86	-677.561,91	197.858,05	-29%

RELAZIONE DEL COLLEGIO DEI REVISORI LEGALI DEI CONTI
AL BILANCIO CONSUNTIVO DI ESERCIZIO 2015
DELLA FEDERAZIONE ITALIANA DI ATLETICA LEGGERA
SEDE LEGALE IN ROMA, VIA FLAMINIA NUOVA 830

Il Collegio dei Revisori dei Conti della Fidal, nelle persone del Dott. Angelo Guida, Presidente, Dott.ssa Maria Laura Prislei e Dott. Carlo Conte, nelle sedute del 4 e 12 luglio e 1 settembre 2016 presso la Sede della Federazione in via Flaminia Nuova 830 nello svolgimento delle proprie funzioni, redige la relazione di accompagnamento al Bilancio Consuntivo chiuso al 31.12.2015 della FIDAL, in ottemperanza all'art. 17 comma 2 lett. b) dello Statuto della Fidal novellato dall'Assemblea Nazionale della Fidal il 25 gennaio 2015.

Premessa

Il Collegio premette:

- che il CONI, con nota n. 70 del 26 febbraio 2013, avente ad oggetto “ *Chiusura del Bilancio Consuntivo 2012 delle Federazioni Sportive Nazionali : check-list di supporto e aggiornamento format Nota Integrativa* “, ha trasmesso gli schemi inerenti le attività di chiusura contabile nonché una versione standard aggiornata di Nota Integrativa. Nella citata nota viene sottolineato che gli allegati trasmessi costituiscono parte integrante della documentazione da inoltrare agli Uffici CONI ai fini della successiva verifica ed approvazione del bilancio da parte della Giunta Nazionale;
- che il CONI con nota trasmessa via email ha consentito alla Federazione di deliberare sul Bilancio d'Esercizio 2015 entro il mese di giugno 2016;
- che il Bilancio d'Esercizio 2015 è stata consegnato al Collegio dal Presidente Federale in data 23 giugno 2016 contestualmente all'approvazione del Consiglio Federale ai sensi dell'art. 16, comma 2 lett.d) dello Statuto Federale;
- . che il Collegio dei Revisori dei conti, nell'espletamento del proprio mandato, ha provveduto ad eseguire le attività di controllo e vigilanza previste dai principi e criteri per la formulazione del regolamento di contabilità delle FSN e DSA emanati dal CONI, dallo Statuto e dal Regolamento di Amministrazione e Contabilità della FIDAL che trovano applicazione nei punti di seguito indicati:

1. Controllo amministrativo - gestionale

Il Collegio, nell'arco del 2015, ha partecipato a tutte le riunioni del Consiglio Federale, svoltesi nel rispetto delle norme statutarie che ne disciplinano il funzionamento ed ha ricevuto, a richiesta, informazioni dagli stessi Organi e dagli Uffici Amministrativi sul generale andamento della gestione e sulle operazioni di maggior rilievo poste in essere dalla Federazione.

Il Collegio ha accertato, preliminarmente, che i contributi erogati dal CONI, a specifica destinazione, sono stati utilizzati secondo quanto indicato dal CONI stesso.

Il Collegio, in corso d'anno, ha valutato e vigilato sull'adeguatezza del sistema amministrativo e contabile, nonché sull'affidabilità di quest'ultimo a rappresentare correttamente i fatti di gestione, fornendo, ove del caso, opportuni suggerimenti mirati al miglioramento dello stesso sistema.

Il Collegio ha verificato la rispondenza delle istruzioni formulate dal CONI con gli atti prodotti dall'Ufficio amministrazione della Federazione, in particolar modo quelle riconducibili alla riduzione e ottimizzazione delle spese, monitorando, costantemente l'adeguatezza delle decisioni adottate dagli Organi Federali rispetto alle citate istruzioni.

Controllo contabile

Il Collegio, sulla base delle Leggi e dello Statuto, ha verificato la regolare tenuta della contabilità e la rispondenza delle scritture contabili ai valori iscritti in bilancio, svolgendo le verifiche di competenza

Ciò posto, il Collegio ha esaminato il Bilancio Consuntivo dell'Esercizio 2015, tenendo in considerazione quanto previsto dall'art. 13 dello Statuto stesso, ed in particolare:

a) che lo stesso documento deve essere redatto per ogni esercizio finanziario con chiarezza e precisione e deve rappresentare in modo veritiero e corretto la situazione patrimoniale e finanziaria della FIDAL

b) che lo stesso deve rispettare quanto previsto dalla legge, dalle norme, dai principi dettati dal Coni e dal Regolamento di Amministrazione vigente della FIDAL;

c) che i contenuti del medesimo documento devono osservare quanto previsto dalle varie disposizioni del CONI e che lo stesso Bilancio Federale, redatto nello schema prestabilito,

deve essere inviato al CONI stesso per essere sottoposto all'approvazione della Giunta Nazionale dopo l'approvazione del Consiglio Federale.

Il Collegio ha preso, quindi, in esame la documentazione ricevuta, unitamente alla Relazione del Presidente, inerente il Bilancio Consuntivo chiuso al 31.12.2015, comprendente:

- lo Stato Patrimoniale;
- il Conto Economico;
- la Nota Integrativa;
- la Situazione Consuntiva di Tesoreria;
- Bilancio Consuntivo 2015 Fidal Servizi S.r.l.

Ai sopra descritti elaborati risulta allegato il rendiconto complessivo della gestione svolta nel 2015 dagli Organi Periferici Regionali, documento, quest'ultimo, predisposto dagli Uffici Amministrativi della FIDAL sulla base dei rispettivi bilanci periferici trasmessi alla stessa.

Il Collegio, nel corso del 2015, ha provveduto alle periodiche verifiche di legge, ai sensi dell'art. 17 dello Statuto Federale in vigore in tale anno, riunendosi n° 18 volte nel corso dell'esercizio.

Il Collegio evidenzia che, anche nel corso del 2015, nell'ottica di una ottimizzazione della spesa e, quindi, del risparmio incitato dal CONI con le proprie circolari, ha calendarizzato le proprie riunioni tenendo conto degli inviti per la partecipazione a Consigli Federali. Nell'anno 2015 ha effettuato, tra le altre, le seguenti verifiche:

- n° 6 verifiche della consistenza di cassa e banca e relativa riconciliazione con i dati presenti in contabilità;
- verifiche sui corretti adempimenti fiscali e contributivi previsti dalla Legge, sui crediti e debiti allocati nello stato patrimoniale, sulle pratiche in contenzioso;
- accertamenti sull'utilizzo delle Carte di Credito da parte dei funzionari delegati;
- n° 4 verifiche sulle situazioni economico/patrimoniali dei Comitati Regionali e in particolare di quelli che, nel corso dell'esercizio 2014, avevano registrato un deficit;

L'originario Bilancio di Previsione 2015 è stato interessato da n. 4 variazioni sulle quali questo Collegio ha espresso il proprio parere. Tali variazioni risultano successivamente approvate dalla Giunta Nazionale del CONI.

Il Collegio ha esaminato il Bilancio Consuntivo al 31.12.2015, anche con riferimento ai seguenti aspetti:

- osservanza delle norme che presiedono la formazione, l'impostazione del bilancio dell'esercizio 2015, della nota integrativa e della relazione predisposta dal Presidente della Federazione;
- correttezza dei risultati economici della gestione e della situazione patrimoniale di fine esercizio;
- esattezza e chiarezza dei dati contabili presentati nei prospetti di bilancio e nei relativi allegati.

Il Collegio, a seguito di presa d'atto dei dati Consuntivi 2015 inviati dai Comitati Regionali, ai sensi dell'art. 34 del Regolamento di Amministrazione e Contabilità della Federazione, ha accertato che gli stessi hanno trasmesso alla sede centrale i bilanci consuntivi 2015 corredati con la relazione del revisore unico.



Il Collegio ha verificato la Situazione Patrimoniale al 31.12.2015, raffrontata con la precedente situazione al 31.12.2014:

STATO PATRIMONIALE

Descrizione	Stato Patrimoniale al 31.12.2015		Stato Patrimoniale al 31.12.2014		Differenza 2015 - 2014	
	Valore	%	Valore	%	Valore	%
Immobilizzazioni	1.726.482	14%	1.576.728	12%	149.754	9%
Attivo circolante	10.642.279	86%	11.134.412	88%	-492.133	-4%
Ratei e risconti	44.889		4.392		40.497	100%
ATTIVO	12.413.650	100%	12.715.532	100%	-301.882	-2%
Patrimonio netto	2.541.958	20%	3.021.662	24%	-479.704	-16%
Fondi per rischi ed oneri	23.925	0%	23.925	0%	0	0%
Trattamento di fine rapporto	687.245	6%	546.302	4%	140.943	26%
Debiti	9.048.375	73%	8.947.543	70%	100.832	1%
Ratei e Risconti	112.146	1%	176.100	1%	-63.954	0%
PASSIVO	12.413.649	100%	12.715.532	100%	-301.883	-2%

Prima di procedere all'analisi della situazione patrimoniale della Federazione al 31.12.2015, il Collegio ha tenuto conto di quanto disposto dalla Circolare del Coni, che ha suggerito alla Federazione una serie di analisi e di punti di controllo da porre in essere, nel corso delle operazioni di chiusura di bilancio, il tutto articolato per singole aree di Bilancio e definite sulla base dei principi contabili di riferimento e delle circolari a tal riguardo trasmesse dal Coni.

L'analisi condotta, da parte del Collegio, è stata strutturata sulla base dell'esame delle principali poste di Bilancio con particolare riguardo a quelle definite "sensibili" dalla dottrina ragionieristica e dalle raccomandazioni del Coni. Pertanto, ogni singola voce troverà dimensione di dettaglio all'interno della Nota Integrativa che è parte integrante del Bilancio.

Immobilizzazioni immateriali

Il Collegio, sulla scorta dei contenuti delle schede contabili esibite, corredate dalla documentazione a supporto, ha accertato che l'incremento delle immobilizzazioni immateriali per € 259.777,00 è afferente all'acquisto di software informatici gestionali ed amministrativi, migliorie di beni di terzi, software Coninet e spese di ricerca scientifica del progetto di comunicazione RUNCARD.

Immobilizzazioni materiali

L'incremento di € 118.524, a lordo degli ammortamenti ed al netto delle dismissioni, riguarda essenzialmente l'acquisto di attrezzature sportive, macchine d'ufficio, mobili e arredi e altri cespiti aventi utilità pluriennali

In riferimento alle immobilizzazioni materiali il Collegio evidenzia che le attività di ricognizione dei cespiti ancora non risulta ultimate, ancorchè tale problematica sia stata già dal Collegio segnalata nella relazione al Bilancio di Esercizio chiuso al 31.12.2014. Va rilevato altresì, che in Nota integrativa, la Federazione ha evidenziato tale aspetto impegnandosi al completamento dell'attività citate. Il Collegio invita la Federazione ad ultimare tali attività nel breve periodo.

Immobilizzazioni finanziarie

Tra le **immobilizzazioni finanziarie** sono state iscritte, sulla base del criterio del costo di acquisto delle partecipazioni: in FIDAL Servizi srl, il cui rispettivo bilancio è allegato al Bilancio Consuntivo 2015 della FIDAL; nella Diamond League; in Federsport srl. Nel corso dell'anno 2015 non sono state rilevate variazioni.

Attivo Circolante.

L'Attivo Circolante ha registrato un decremento di 163.821 Euro, rispetto al 2014, da imputarsi, in particolare, alla riduzione dei "*Crediti verso Altri Soggetti*" che hanno registrato un decremento di Euro 653.313. Tale decremento è ascrivibile alla diminuzione dei crediti dei Comitati Regionali in ragione dell'elisione dei debiti/crediti tra Fidal Centrale e Comitati Regionali.

L'attivo Circolante alla data del 31.12.2015 così risulta:

Crediti	3.968.137
Depositi bancari e postali	6.672.528
Totale attivo circolante	10.640.665

CREDITI

Il Collegio ha esaminato i crediti che risultano come di seguito:

Crediti	Euro	
Crediti verso clienti		1.894.632
Crediti verso clienti	1.894.632	
Crediti verso altri		2.073.505
Crediti verso CONI	394.565	
Crediti verso Stato, Regioni, Enti locali	30.000	
Crediti verso Erario	253.854	
Crediti verso altri soggetti (Società ed associazioni sportive; arbitri e commissari; personale; tesserati; depositi cauzionali; etc.)	1.395.086	
Totale Crediti		3.968.137

Per quanto riguarda la controllata Fidal Servizi srl, risultano iscritti crediti nei confronti di quest'ultima così come, nel bilancio della controllata, per € 91.584.

Inoltre, il Collegio ha preso atto della stratificazione dei crediti predisposta dall'Amministrazione e della relativa relazione sottoscritta dal Segretario Generale e dal Responsabile dell'amministrazione.

Dall'analisi della situazione complessiva emerge l'esistenza di crediti risalenti ad esercizi precedenti al 2015, a far data dall'esercizio 2009, per complessivi € 1.071.704 così composto per anno di formazione:

anno 2014	248.505
anno 2013	278.689
anno 2012	89.759
anni 2011 e prec.	688.270

I crediti relativi agli anni 2011 e precedenti riguardano per € 480.000 due contributi da parte del MIPAF in relazione ai quali la Federazione ha in corso attività finalizzate all'acquisizione degli stessi.

Al netto del credito vantato nei confronti del MIPAF residua un importo complessivo di crediti precedenti al 2015 di € 591.704. Tali crediti sono riferibili prevalentemente a crediti vantati nei confronti del CONI, di Associazioni e società affiliate ed Enti Pubblici. A fronte di tali crediti risulta appostato un Fondo Svalutazione crediti di € 233.520,21.

Considerata l'entità complessiva dei crediti e del relativo fondo di svalutazione, atteso il risultato di esercizio del 2015, si invita ad un attento monitoraggio degli stessi nel corso del 2016 al fine di addivenire all'incasso delle relative somme ovvero procedere all'eliminazione dal bilancio.

DISPONIBILITA' LIQUIDE

Il Collegio ha periodicamente accertato la disponibilità finanziaria della Federazione sia nella consistenza della cassa, controllata in ogni verifica trimestrale, che nella corrispondenza fra i saldi contabili e gli estratti conto bancari mediante riconciliazioni degli stessi.

Per quanto concerne i saldi delle disponibilità liquide dei comitati regionali, la riconciliazione risulta regolarmente effettuata da parte dei rispettivi revisori dei Comitati stessi.

PATRIMONIO NETTO

Il Patrimonio Netto risulta alla data del 31.12.2015 così composto:

Fondo di Dotazione	1.000.000
Utili portati a nuovo	2.021.662
Risultato d'esercizio 2014	-479.704
Totale Patrimonio Netto	2.541.958

Relativamente al "Fondo di Dotazione", previsto dall'art. 37 Cod. Civ., dall'art. 1 DPR 361/2000, dalle Circolari CONI n. 2 del 24.01.2005 e n. 3 dell'11.10.2005, (da considerare in misura almeno pari al 3% della media aritmetica del totale dei costi degli ultimi tre esercizi), il Collegio ha verificato che tale Fondo ammonta ad Euro 1.000.000, e quindi superiore al minimo previsto dalle prescrizioni CONI sopraindicate, come da calcolo che segue:
media aritmetica dei costi degli ultimi tre esercizi = 23.423.476 * 3% = 702.704,30

FONDO RISCHI ED ONERI

Il Fondo per Rischi ed Oneri, alla data del 31.12.2015, appostato per Euro 23.925, non risulta movimentato rispetto all'esercizio precedente ed è ritenuto congruo in relazione ai contenziosi in essere.

DEBITI

Il totale dei debiti, alla data del 31.12.2015, è pari ad Euro 9.048.375, che risultano aumentati, rispetto all'esercizio precedente di € 100.831.

La Federazione ha cancellato debiti relativi ad esercizi precedenti per un importo complessivo di Euro 78.868 ascrivibili a debiti insussistenti. Tale importo trova corrispondenza nel conto economico alle voci "insussistenze attive".

Per quanto riguarda i debiti nei confronti della partecipata Fidal Servizi srl, è stata effettuata la concordanza con le corrispondenti voci del bilancio della partecipata. Emerge una posizione debitoria della Federazione nei confronti di quest'ultima di € 501.462 iscritta, nel bilancio di Fidal Servizi srl, tra i crediti verso clienti e trova perfetto riscontro con il debito citato.

INFORMAZIONI CONTABILI E FISCALI

Nell'esecuzione delle proprie attività di controllo degli atti della Federazione, in relazione sia alle leggi vigenti che allo Statuto e Regolamenti della Federazione, il Collegio ha costantemente richiesto informazioni al Segretario Generale ed gli Uffici, verificando la insussistenza di pratiche o di delibere non conformi alle disposizioni che regolano l'amministrazione della Federazione. Il Collegio dichiara che non sono state richieste allo stesso pareri, e che non sono state compiute operazioni straordinarie fuori dall'oggetto sociale. Prende atto altresì della nota trasmessa dal consulente contabile e fiscale della Federazione, nella quale viene ribadita la regolarità formale e sostanziale nella gestione 2015 con particolare riferimento alla segnalazione dei ricorsi fiscali pendenti.

SITUAZIONE CONSUNTIVA DI TESORERIA

Viene esaminata la Situazione Consuntiva di Tesoreria dalla quale risulta in sintesi:

Saldo 01.01.2015	7.002.453
Saldo flusso di tesoreria esercizi precedenti	850.935
Totale flussi in entrata	21.021.283
Totale flussi in uscita	-22.200.530
Saldo gestione corrente 2015	-1.179.247
Saldo finale di Tesoreria 31.12.2015	6.674.141

In relazione alla gestione dei flussi finanziari relativamente ad entrate ed uscite generate nel corso dell'esercizio chiuso al 31.12.2015, si evidenzia come da tabella riepilogativa allegata al bilancio un flusso negativo della gestione corrente pari ad € 1.179.247. L'analisi di tale saldo finanziario è riconducibile per circa 32% ad uscite finanziarie per investimenti. Il disequilibrio della gestione corrente è totalmente coperto da un saldo di gestione finanziaria iniziale di € 7.002.453.

CONTO ECONOMICO

Il Collegio, quindi, ha esaminato il Conto Economico della Federazione alla data del 31.12.2015, che così risulta:

Descrizione	Preventivo iniziale 2015 (A)	Variazioni		Conto economico 2015 (A+B-C)	Conto economico 2014	Diff. 2015-2014	
		In aumento (B)	In dimin. (C)			Valore	%
Attività centrale:							
Contributo CONI	10.312.446	580.000		11.020.446	10.024.119	996.327	10%
Ricavi propri	6.780.715	779.901		6.747.921	6.926.153	-178.232	-3%
Totale attività centrale	17.093.161	1.359.901	0	17.768.367	16.950.272	818.095	5%
Attività struttura territoriale:							
Contributi Stato, Regioni ed Enti Loc.	445.124			655.581	1.108.483	-452.902	-41%
Altri ricavi	4.300.852			5.500.354	4.811.251	689.103	14%
Totale attività territoriale	4.745.976	0		6.155.935	5.919.734	236.201	4%
VALORE DELLA PRODUZIONE	21.839.137	1.359.901	0	23.924.302	22.870.006	1.054.296	5%
Attività sportiva:							
Centrale	11.857.779	1.070.971		12.256.285	12.278.508	-22.223	0%
Struttura territoriale	3.758.980			5.244.984	5.132.132	112.852	2%
Totale attività sportiva	15.616.759	1.070.971	0	17.501.269	17.410.640	90.629	1%
Funzionamento:							
Centrale	4.750.716	259.588		5.124.057	4.543.319	580.738	13%
Struttura territoriale	1.387.749			1.590.302	1.533.127	57.175	4%
Totale funzionamento	6.138.465	259.588	0	6.714.359	6.076.446	637.913	10%
COSTO DELLA PRODUZIONE	21.755.224	1.330.559	0	24.215.628	23.487.086	728.542	3%
RISULTATO OPERATIVO	83.913	29.342	0	-291.326	-617.080	325.754	-53%
Proventi (oneri finanziari)	18.397	83.838		79.207	132.060	-52.853	-40%
Proventi (oneri straordinari)	7.690	-113.180		-129.240	-79.362	-49.878	63%
Imposte e tasse	-110.000	0		-138.344	-113.180	-25.164	22%
RISULTATO D'ESERCIZIO	0	0	0	-479.703	-677.562	197.859	-29%

Con riguardo ai criteri di valutazione adottati per la predisposizione del Bilancio Consuntivo 2015 ed illustrati nella Nota Integrativa, il Collegio evidenzia quanto segue:

- risultano conformi a quanto previsto dagli Indirizzi e Norme di Contabilità del CONI;
- risultano correttamente applicati dalla Federazione;
- non sono stati modificati rispetto all'esercizio ed è quindi possibile procedere alla comparazione dei dati fra i due bilanci 2014 e 2015.

Dall'analisi del Bilancio Consuntivo 2015 emerge che la Federazione ha chiuso l'esercizio come risulta dal Conto Economico, con un risultato negativo pari ad € 479.703, perdita che trova copertura con le riserve di utili degli esercizi precedenti. Il Collegio ha verificato che, nella nota integrativa, è stato riportato il raffronto dei costi a consuntivo 2015 con quelli del 2014.

La perdita di € 479.703 è condizionata per € 204.787 dalla necessaria svalutazione di crediti pregressi e da sopravvenienze passive emerse per effetto dell'elisione di crediti e debiti dei comitati regionali per 138.382.

Raccomandazioni

Il Collegio dei Revisori, alla luce del risultato della gestione, raccomanda agli Organi Federali:

- ✓ di preservare il patrimonio della Federazione cercando, per quanto possibile, di adottare provvedimenti di spesa sulla base delle risorse correnti disponibili, senza quindi ricorrere all'utilizzo del patrimonio;
- ✓ adottare tutte misure necessarie per monitorare costantemente l'andamento della gestione dei Comitati Regionali. Per tali ragione occorre valutare con attenzione i trasferimenti ai Comitati Regionali, di migliorare il flusso delle informazioni al fine di ottimizzare il coordinamento tra la struttura centrale e quelle periferiche;
- ✓ di migliorare, ulteriormente, i sistemi di programmazione e controllo di gestione economico-finanziaria;
- ✓ di consolidare ulteriormente, per gli esercizi futuri, la politica di contenimento dei costi di funzionamento, già adottata dal 2009, in linea con le direttive del CONI;
- ✓ in relazione alla voce "crediti" iscritti in bilancio, il cui saldo è gran parte rappresentato da crediti sorti nell'anno 2015, la stessa include crediti sorti in anni antecedenti al 2011.

Anche se tale importo è rappresentato da crediti sorti e vantati nei confronti di Amministrazioni Pubbliche, si invita in ogni caso a monitorare e ad adottare tutte le iniziative ritenute idonee alla definizioni di tali posizioni, oltre ad un continuo monitoraggio dei crediti correnti;

- ✓ di completare quanto prima le attività concernenti la ricognizione dei cespiti, attività che, come riportato nella Nota Integrativa, sarà definita entro l'esercizio 2016.

Il Collegio evidenzia che nel corso del 2015 risulta affidata alla Società di Revisione Deloitte e Touche spa un incarico relativo a verifiche su talune poste di bilancio della sede centrale e dei Comitati riferiti agli esercizi 2014 e 2015. Oltre a tali attività l'incarico prevede l'espletamento della revisione del Bilancio per l'esercizio 2016. I risultati delle attività di verifica, con particolare riferimento al bilancio 2015, non sono ancora state rese note a questo Collegio.

Giudizio-Parere

In conclusione, per quanto di competenza, questo Collegio, con le osservazioni sopra formulate e tenuto conto che il bilancio consuntivo della Fidal rispecchia l'andamento della gestione del 2015, esprime

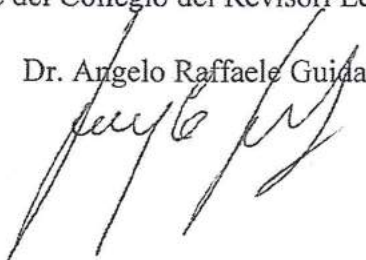
parere favorevole

all'approvazione del Bilancio Consuntivo al 31 dicembre 2015, per il successivo invio al CONI per essere sottoposto all'approvazione della Giunta Nazionale del CONI stesso, tenendo in considerazione le raccomandazioni esposte nella presente relazione.

Roma, 01.settembre 2016

Il Presidente del Collegio dei Revisori Legali dei Conti

Dr. Angelo Raffaele Guida





Relazione sulla gestione Bilancio Consuntivo al 31/12/2015

PREMESSA

Signori soci,

il bilancio relativo all'esercizio chiuso al 31.12.2015, che sottoponiamo alla Vostra approvazione, rileva un utile di euro 39.181 che determina un incremento di pari importo al patrimonio netto, che al netto degli utili di euro 75.000 distribuiti nel 2015 al socio unico FIDAL, passa dall'importo di euro 265.623 all'importo di euro 229.804.

L'utile di esercizio conseguito rappresenta la somma algebrica dei seguenti valori economici:

	2015	2014	Differenza	%
VALORE DELLA PRODUZIONE	2.182.576	1.857.954	324.622	17,47%
COSTI DELLA PRODUZIONE	2.084.984	1.747.133	337.851	19,34%
DIFF. TRA VAL. E COSTI DELLA PRODUZ.	97.592	110.821	-13.229	-11,93%
RISULTATO GESTIONE FINANZIARIA	69	536	-467	-87,13%
RISULTATO GESTIONE STRAORDINARIA	-9.394	-13.259	3.865	-29,15%
IMPOSTE	-49.086	-64.363	15.227	-23,74%
UTILE	39.181	33.735	5.446	16,14%

I RICAVI

I ricavi conseguiti dalla Società sulla base dei contratti stipulati e di competenza dell'anno sono riassunti nella tabella che segue:

DESCRIZIONE	IMPORTO
Servizi	2.157.014
Vendita materiale	25.560
Altri ricavi	2

Valore della produzione	2.182.576
Proventi finanziari	282
Proventi straordinari	5.508
TOTALE	2.188.366

Rispetto all'esercizio precedente, il totale dei ricavi è aumentato di euro 311.221.

L'incremento dei ricavi è dovuto essenzialmente dai maggiori servizi forniti alla FIDAL previsti nella convenzione in essere per l'anno 2015.

I COSTI

Per la realizzazione e fornitura dei servizi per ogni progetto della Società sono stati sostenuti i seguenti costi:

DESCRIZIONE	IMPORTO
Materie prime e merci	108.140
Servizi	745.000
Godimento beni e servizi	79.617
Costo del personale	1.050.244
Ammortamenti	77.747
Var. rimanenze materie prime	-474
Accantonamenti	23.000
Oneri diversi di gestione	1.810
Costo della produzione	2.084.984
Oneri straordinari	14.902
Oneri finanziari	371
Imposte	49.086
TOTALE	2.149.343

Rispetto all'esercizio precedente il totale dei costi è aumentato di euro 305.934, in misura inferiore rispetto all'incremento dei ricavi, determinando quindi un incremento dell'utile di esercizio.

IL PATRIMONIO

Il patrimonio netto della società è costituito al 31/12/2015, dalle seguenti voci di bilancio:
Capitale sociale: euro 115.000. Rispetto al precedente esercizio risulta invariato;
Riserve: euro 10.012 con un incremento di euro 1.687 rispetto al precedente esercizio;
Utili precedenti: euro 65.611. Rispetto al 2014, il valore è diminuito complessivamente di euro 42.952 per effetto della destinazione del risultato di esercizio al 31.12.2014 di euro 32.048 e per effetto della distribuzione degli utili deliberata dal socio unico nel mese di dicembre 2015 di euro 75.000;
Utile dell'esercizio: euro 39.181. Rappresenta il risultato della gestione 2015, maggiore di euro 5.446 rispetto al precedente esercizio.

Complessivamente, il patrimonio netto risulta quindi diminuito di euro 35.819 per le motivazioni sopra rappresentate.

LE ATTIVITA'

Le principali attività svolte nel corso dell'esercizio possono essere classificate in due grandi macroaree:

- servizi erogati in favore di Fidal
- servizi erogati ad altri clienti

Servizi erogati a favore di FIDAL

- Servizi amministrativi e gestionali a n. 17 Comitati Regionali FIDAL, sia tramite il personale della Società operante sul posto sia tramite la consulenza e assistenza dei suoi esperti;
- Supporto logistico e organizzativo per la manifestazione Golden Gala, per le attività di Casa Italia Atletica realizzata in occasione dei Campionati Mondiali di Atletica Leggera di Pechino e per diversi Villaggi Run Card;
- Gestione timing, data, regia manifestazione, grafica TV, di 10 top events federali;
- Gestione del timing e data processing di diverse manifestazioni tra cui i Giochi Sportivi Studenteschi di cross e in pista;
- Servizio di travel management (servizio prenotazione ed emissione titoli di viaggio, soggiorno, noleggio auto con voucher per la FIDAL e i Comitati Regionali);
- Fornitura ai Comitati Regionali del sistema di gestione delle gare su strada e dei contagiri con tecnologia rfid e relativi corsi di formazione;
- Fornitura di software per l'accesso ad alcuni impianti sportivi gestiti dai Comitati Regionali della FIDAL;
- Gestione del magazzino federale e consegna materiale tecnico alle rappresentative federali;
- Servizio di ideazione grafica per tutte le necessità federali e declinazioni applicative collegate;

- Gestione di tutte le attività di progettazione e assistenza informatica e assistenza dei sussidi tecnici (computer, stampanti, fotocopiatrici, ecc.)

Servizi erogati ad altri clienti

- Servizi on line alla Federazione Italiana Sport del Ghiaccio (FISG), al Comitato Italiano Paralimpico (CIP) ed alle sue Federazioni;
- Gestione di alcuni Campionati italiani di Federazioni affiliate al CIP;
- Gestione di tutti i campionati italiani della FISG (figura, short track e speed skating);
- Gestione del timing e data processing in occasione di manifestazioni organizzate dall'EVAA;
- Gestione del data processing di alcuni meeting di atletica organizzati dalle società sportive;
- Servizio di travel management (servizio prenotazione ed emissione titoli di viaggio, soggiorno, noleggio auto con voucher per FISG, CUSI e altri);
- Progetto di ricerca e sviluppo della Regione Lazio per la cui realizzazione la società ha ricevuto l'assegnazione di un contributo a copertura delle spese da sostenere;
- Attività di e-commerce, vendita di materiale tecnico e delle pubblicazioni federali e dei dvd dei principali campionati federali realizzati direttamente da FIDAL Servizi che ne detiene la proprietà industriale;
- Sviluppo del progetto Fattorie Sportive e relativa consulenza e realizzazione di n.3 Fattorie Sportive.

CONCLUSIONI

Nel corso del 2015 la Società ha continuato a fornire i servizi già offerti nei precedenti esercizi ampliando la gamma degli stessi nel settore dell'informatica e della grafica. Particolare attenzione è stata posta nel miglioramento della qualità e puntualità dei servizi.

L'ampia gamma di attività svolte nei confronti della FIDAL e di tutti i terzi clienti, ha consentito alla Società il raggiungimento di un buon risultato di esercizio, sostanzialmente in linea con quello dell'anno precedente.

L'Amministratore Unico

Luigi D'Onofrio



FIDAL SERVIZI S.R.L.

Bilancio di esercizio al 31-12-2015

Dati anagrafici	
Sede in	VIA ORIOLO ROMANO 59 - 00189 ROMA (RM)
Codice Fiscale	09957651004
Numero Rea	RM 000001199786
P.I.	09957651004
Capitale Sociale Euro	115.000 i.v.
Settore di attività prevalente (ATECO)	631119
Società in liquidazione	no
Società con socio unico	si
Società sottoposta ad altrui attività di direzione e coordinamento	si
Denominazione della società o ente che esercita l'attività di direzione e coordinamento	FEDERAZIONE ITALIANA DI ATLETICA LEGGERA
Appartenenza a un gruppo	no

Gli importi presenti sono espressi in Euro

Stato Patrimoniale

Stato patrimoniale	31-12-2015	31-12-2014
Attivo		
B) Immobilizzazioni		
I - Immobilizzazioni immateriali		
Valore lordo	209.804	209.804
Ammortamenti	209.804	191.879
Totale immobilizzazioni immateriali	0	17.925
II - Immobilizzazioni materiali		
Valore lordo	340.064	302.461
Ammortamenti	221.329	181.672
Totale immobilizzazioni materiali	118.735	120.789
Totale immobilizzazioni (B)	118.735	138.714
C) Attivo circolante		
I - Rimanenze		
Totale rimanenze	2.072	1.598
II - Crediti		
esigibili entro l'esercizio successivo	551.967	225.611
Totale crediti	551.967	225.611
IV - Disponibilità liquide		
Totale disponibilità liquide	425.886	487.178
Totale attivo circolante (C)	979.925	714.387
D) Ratei e risconti		
Totale ratei e risconti (D)	900	4.305
Totale attivo	1.099.560	857.406
Passivo		
A) Patrimonio netto		
I - Capitale	115.000	115.000
IV - Riserva legale	10.012	8.325
VIII - Utili (perdite) portati a nuovo	65.611	108.563
IX - Utile (perdita) dell'esercizio		
Utile (perdita) dell'esercizio	39.181	33.735
Utile (perdita) residua	39.181	33.735
Totale patrimonio netto	229.804	265.623
B) Fondi per rischi e oneri		
Totale fondi per rischi ed oneri	70.000	47.000
C) Trattamento di fine rapporto di lavoro subordinato	266.452	218.228
D) Debiti		
esigibili entro l'esercizio successivo	531.304	325.505
Totale debiti	531.304	325.505
E) Ratei e risconti		
Totale ratei e risconti	2.000	1.050
Totale passivo	1.099.560	857.406



Conto Economico

	31-12-2015	31-12-2014
Conto economico		
A) Valore della produzione:		
1) ricavi delle vendite e delle prestazioni	2.182.574	1.857.908
5) altri ricavi e proventi		
altri	2	46
Totale altri ricavi e proventi	2	46
Totale valore della produzione	2.182.576	1.857.954
B) Costi della produzione:		
6) per materie prime, sussidiarie, di consumo e di merci	108.040	31.014
7) per servizi	745.000	534.815
8) per godimento di beni di terzi	79.617	61.659
9) per il personale:		
a) salari e stipendi	780.174	716.335
b) oneri sociali	216.941	214.754
c), d), e) trattamento di fine rapporto, trattamento di quiescenza, altri costi del personale	53.129	48.427
c) trattamento di fine rapporto	53.129	48.427
Totale costi per il personale	1.050.244	979.516
10) ammortamenti e svalutazioni:		
a), b), c) ammortamento delle immobilizzazioni immateriali e materiali, altre svalutazioni delle immobilizzazioni	61.344	87.231
a) ammortamento delle immobilizzazioni immateriali	12.927	38.907
b) ammortamento delle immobilizzazioni materiali	48.417	48.324
d) svalutazioni dei crediti compresi nell'attivo circolante e delle disponibilità liquide	16.403	1.068
Totale ammortamenti e svalutazioni	77.747	88.299
11) variazioni delle rimanenze di materie prime, sussidiarie, di consumo e merci	(474)	6.322
13) altri accantonamenti	23.000	0
14) oneri diversi di gestione	1.810	45.508
Totale costi della produzione	2.084.984	1.747.133
Differenza tra valore e costi della produzione (A - B)	97.592	110.821
C) Proventi e oneri finanziari:		
16) altri proventi finanziari:		
d) proventi diversi dai precedenti		
altri	282	536
Totale proventi diversi dai precedenti	282	536
Totale altri proventi finanziari	282	536
17) interessi e altri oneri finanziari		
altri	371	0
Totale interessi e altri oneri finanziari	371	0
17-bis) utili e perdite su cambi	158	0
Totale proventi e oneri finanziari (15 + 16 - 17 + - 17-bis)	69	536
E) Proventi e oneri straordinari:		
20) proventi		
altri	5.508	18.654
Totale proventi	5.508	18.654
21) oneri		
minusvalenze da alienazioni i cui effetti contabili non sono iscrivibili al n 14	1.345	0
altri	13.557	31.913

Totale oneri	14.902	31.913
Totale delle partite straordinarie (20 - 21)	(9.394)	(13.259)
Risultato prima delle imposte (A - B + - C + - D + - E)	88.267	98.098
22) imposte sul reddito dell'esercizio, correnti, differite e anticipate		
imposte correnti	49.086	64.363
Totale delle imposte sul reddito dell'esercizio, correnti, differite e anticipate	49.086	64.363
23) Utile (perdita) dell'esercizio	39.181	33.735



Nota integrativa al Bilancio di esercizio chiuso al 31-12-2015

Nota Integrativa parte iniziale

Il bilancio dell'esercizio chiuso al 31 dicembre 2015, composto da stato patrimoniale, conto economico e dalla presente nota integrativa, è stato redatto con chiarezza e rappresenta in modo veritiero e corretto la situazione patrimoniale e finanziaria della società, nonché il risultato economico della sua gestione. In particolare, nella nota integrativa sono fornite le informazioni richieste dall'art. 2427 del Codice Civile, e dal Documento n. 1 OIC.

La struttura e il contenuto delle voci dello stato patrimoniale, del conto economico e della nota integrativa sono conformi a quanto previsto dal D. Lgs. n. 6 del 17/01/2003.

Lo stato patrimoniale e il conto economico sono stati redatti in unità di euro e senza cifre decimali, così come previsto dall'art. 16, comma 8, del D. Lgs n. 213 del 1998 e dall'art. 2423, comma 5, del Codice Civile.

CRITERI DI VALUTAZIONE APPLICATI

Principi di redazione

Nella redazione del bilancio sono stati osservati tutti i principi stabiliti dall'art. 2423/bis C.C..

I criteri di valutazione e i principi contabili non sono modificati rispetto all'esercizio precedente.

In relazione a quanto consentito dall'art. 2435/bis, comma 1, del Codice Civile, il bilancio è stato redatto in forma abbreviata; inoltre, al fine di fruire dell'esonero dalla redazione della relazione sulla gestione stabilito dall'ultimo comma dell'articolo medesimo, la presente Nota integrativa fornisce le informazioni richieste dai numeri 3 e 4 dell'art. 2428 C.C..

Le informazioni richieste da specifiche disposizioni di legge sono risultate sufficienti a dare una rappresentazione veritiera e corretta dell'andamento della società.

Lo stato patrimoniale ed il conto economico esprimono la comparazione dei valori relativi al presente esercizio con quelli relativi al precedente esercizio; non si è reso necessario, ai fini della comprensione del bilancio, evidenziare nella presente nota integrativa le voci di appartenenza degli elementi dello stato patrimoniale che ricadono sotto più voci dello schema di legge.

In conformità alle disposizioni di legge relative a specifiche voci dello stato patrimoniale si precisa la corretta rilevazione in ordine a:

- a) individuazione e classificazione delle immobilizzazioni;
- b) determinazione degli accantonamenti per rischi ed oneri;
- c) indicazione del trattamento di fine rapporto di lavoro subordinato;
- d) competenza delle voci ratei e risconti.

Deroghe

Non si sono ravvisate disposizioni del Codice Civile la cui applicazione sia risultata incompatibile con la rappresentazione veritiera e corretta.

La presente nota integrativa è stata predisposta con la seguente struttura:

- 1) Informazioni di carattere generale.
- 2) Informazioni sui criteri di valutazione.
- 3) Informazioni sulla composizione e movimentazione di poste dello Stato Patrimoniale
- 4) Informazioni sulla composizione e movimentazione di poste del conto economico

INFORMAZIONI DI CARATTERE GENERALE

La Fidal Servizi S.r.l. è stata costituita in data 10 aprile 2008 a rogito del Notaio Giorgio Tavassi, rep. 14.898 dalla Federazione Italiana di Atletica Leggera, socio al 100%.

La Fidal Servizi è una società a scopo di lucro il cui fine sociale comprende, tra l'altro, lo svolgimento di attività innanzitutto amministrativa, organizzativa e gestionale di associazioni ed enti operanti nel settore sportivo, nonché attività nel campo pubblicitario e promozionale, attività di promozione e avviamento allo sport.

Per un'analisi di dettaglio sull'attività svolta dalla società nel corso del 2015 si rimanda alla relazione sulla gestione dell'Amministratore Unico.

INFORMAZIONI SUI CRITERI DI VALUTAZIONE

La valutazione delle voci di bilancio è stata fatta ispirandosi a criteri generali di prudenza e competenza.

IMMOBILIZZAZIONI IMMATERIALI E MATERIALI

Il costo delle immobilizzazioni prodotte è stato determinato computando, oltre ai costi diretti, anche la quota di altri costi ad esse ragionevolmente imputabili, relativi al periodo di fabbricazione e fino al momento della possibile utilizzazione del bene;

Le immobilizzazioni acquisite da terzi sono determinate al loro prezzo di acquisto.

Ammortamenti

Le immobilizzazioni, materiali e immateriali, la cui utilizzazione è limitata nel tempo subiscono un processo di ammortamento sistematico, basato sulla loro presunta vita utile.

IMMOBILIZZAZIONI FINANZIARIE

Partecipazioni

La società non possiede partecipazioni di alcun tipo.

IMMOBILIZZAZIONI IN VALUTA

Non ci sono immobilizzazioni immateriali, materiali e finanziarie costituite da partecipazioni in valuta.

RIMANENZE

Le rimanenze di materie prime, sussidiarie e di consumo sono iscritte in contabilità al minore tra il costo di acquisto ed il valore di realizzo desumibile dall'andamento di mercato.

CREDITI

I crediti sono iscritti secondo il presumibile valore di realizzo che corrisponde alla differenza tra il loro valore nominale e gli stanziamenti iscritti al fondo svalutazione crediti, portati in bilancio a diretta diminuzione delle voci attive cui si riferiscono.

DISPONIBILITÀ LIQUIDE

Sono iscritte per la loro effettiva consistenza.

RATEI E RISCONTI

Sono iscritte in tali voci, al fine di realizzare il principio della competenza temporale, quote di costi e ricavi, comuni a due o più esercizi.

FONDI PER RISCHI E ONERI

Questa voce accoglie gli stanziamenti effettuati per coprire perdite o passività di esistenza certa o probabile, delle quali tuttavia alla chiusura dell'esercizio non sono determinabili l'ammontare o la data di sopravvenienza. Nella valutazione di tali fondi sono stati rispettati i criteri generali di prudenza e competenza e gli stanziamenti riflettono la migliore stima possibile sulla base degli elementi disponibili.

TRATTAMENTO FINE RAPPORTO

Il trattamento di fine rapporto viene stanziato per coprire l'intera passività maturata nei confronti dei lavoratori dipendenti sulla base della normativa vigente e dei contratti di lavoro.

DEBITI

I debiti sono iscritti al valore nominale, ritenuto rappresentativo del valore di estinzione, tenuto conto anche degli impegni contrattuali e del principio della competenza.

RICAVI DELLE PRESTAZIONI

I "ricavi delle prestazioni" sono esposti in bilancio secondo il principio della prudenza e della competenza temporale e sono rilevati al netto di resi, sconti, abbuoni e premi, nonché delle imposte direttamente connesse.

COSTI DELLA PRODUZIONE

I "costi della produzione" sono imputati per competenza, nel rispetto del principio di correlazione con i ricavi, ed iscritti nelle rispettive voci secondo quanto previsto dal principio contabile OIC 12. Al pari dei ricavi, sono iscritti al netto di resi, sconti, abbuoni e premi, nonché delle imposte direttamente connesse.

PROVENTI ED ONERI FINANZIARI

I proventi ed oneri finanziari sono determinati e rilevati per competenza economica in relazione alla quota maturata nell'esercizio.

IMPOSTE SUL REDDITO

Le imposte sul reddito, accantonate secondo il principio di competenza, sono determinate sulla base di una realistica previsione degli oneri di imposte da assolvere, in applicazione della vigente normativa fiscale, rappresentano pertanto gli accantonamenti per imposte da liquidare per l'esercizio, determinate secondo le aliquote e le norme vigenti sulla base della stima del reddito fiscalmente imponibile dell'esercizio

Nota Integrativa Attivo

Immobilizzazioni immateriali

Movimenti delle immobilizzazioni immateriali

Costi di impianto e di ampliamento

In relazione alle disposizioni di cui all'art. 2426, n.5, C.C., si precisa quanto segue:

- i costi in esame, iscritti nello stato patrimoniale hanno utilità pluriennale e vengono imputati al conto economico con quote di ammortamento sistematico entro un periodo non superiore a 5 anni.
- la parte delle riserve disponibili fino a concorrenza della parte non ammortizzata di tali costi non può essere distribuita.

Per le informazioni richieste dall'art. 2427, n.3, C.C. si rende noto che:

- le voci in esame sono rappresentate nel prospetto cespiti di seguito riportato e l'iscrizione di tali voci nello stato patrimoniale è dovuta alla loro futura utilità.

	Costi di impianto e di ampliamento	Diritti di brevetto industriale e diritti di utilizzazione delle opere dell'ingegno	Concessioni, licenze, marchi e diritti simili	Totale immobilizzazioni immateriali
Valore di inizio esercizio				
Costo	3.500	201.454	4.850	209.804
Ammortamenti (Fondo ammortamento)	3.500	183.529	4.850	191.879
Valore di bilancio	-	17.925	-	17.925
Variazioni nell'esercizio				
Ammortamento dell'esercizio	-	12.927	-	12.927
Altre variazioni	-	(4.998)	-	(4.998)
Totale variazioni	-	(17.925)	-	(17.925)
Valore di fine esercizio				
Costo	3.500	201.454	4.850	209.804
Ammortamenti (Fondo ammortamento)	3.500	183.529	4.850	191.879
Valore di bilancio	-	-	-	0

I costi di costituzione si riferiscono alle spese sostenute per la costituzione della società nell'esercizio 2008 e risultano interamente ammortizzati;

I costi di licenze d'uso e marchi si riferiscono all'ideazione e progettazione grafica e registrazione del marchio Fidal Servizi. Non sono stati rilevati incrementi nell'esercizio in esame. Si rileva che per questa categoria si è proceduto a contabilizzare tra le sopravvenienze passive la quota di ammortamento del 2013 di software iscritti in tale anno ma non ammortizzate nello stesso esercizio; Le altre immobilizzazioni immateriali comprendono, la progettazione grafica e lo sviluppo del sito internet, l'acquisizione di licenze d'uso di software e i diritti di utilizzazione di opere dell'ingegno. Anche per questa categoria non sono stati effettuati investimenti per l'esercizio in esame.

Immobilizzazioni materiali

Tutte le immobilizzazioni materiali acquistate dalla società durante l'esercizio 2015 sono state ammortizzate in ragione della loro vita utile, dall'acquisizione alla chiusura dell'esercizio.

Tutte le immobilizzazioni risultano riportate nel libro dei beni ammortizzabili della società, con l'indicazione del fornitore, data e valore di acquisizione, ammortamento dell'anno, ammortamento complessivo e valore residuo da ammortizzare.

Movimenti delle immobilizzazioni materiali

	Attrezzature industriali e commerciali	Altre immobilizzazioni materiali	Totale Immobilizzazioni materiali
Valore di inizio esercizio			
Costo	192.322	110.139	302.461
Ammortamenti (Fondo ammortamento)	108.418	73.253	181.671
Valore di bilancio	83.904	36.886	120.789
Variazioni nell'esercizio			
Incrementi per acquisizioni	37.475	1.808	39.283
Decrementi per alienazioni e dismissioni (del valore di bilancio)	-	1.680	1.680
Ammortamento dell'esercizio	30.732	8.926	39.658
Totale variazioni	6.743	(8.798)	(2.055)
Valore di fine esercizio			
Costo	229.797	111.947	341.744
Ammortamenti (Fondo ammortamento)	139.150	82.179	221.329
Valore di bilancio	90.647	28.088	118.735

La categoria delle attrezzature comprende i beni acquisiti dalla società per la gestione organizzativa delle manifestazioni sportive. L'incremento del 2015 è dovuto all'acquisto del sistema RFID comprensivo di antenne e strumentazione accessoria, del kit finishlink vision, della camera indentynux e altra piccola attrezzatura.

La categoria altri beni comprende mobili ed arredi per l'allestimento degli uffici operativi della società, le apparecchiature informatiche presenti negli uffici operativi e quelle necessarie per la gestione informatica delle manifestazioni sportive.

Il decremento è dovuto alla perdita di possesso di un pc presente nella categoria macchine d'ufficio a causa del furto da parte di ignoti. Il valore residuo è stato iscritto tra gli oneri straordinari.

Attivo circolante

Rimanenze

	Valore di inizio esercizio	Variazione nell'esercizio	Valore di fine esercizio
Materie prime, sussidiarie e di consumo	1.598	474	2.072
Totale rimanenze	1.598	474	2.072

Le rimanenze sono costituite da materiale di consumo e cancelleria.

Attivo circolante: crediti

Variazioni dei crediti iscritti nell'attivo circolante

	Valore di inizio esercizio	Variazione nell'esercizio	Valore di fine esercizio	Quota scadente entro l'esercizio
Crediti verso clienti iscritti nell'attivo circolante	52.330	(21.230)	31.100	31.100
Crediti verso imprese controllanti iscritti nell'attivo circolante	161.630	339.831	501.461	501.461
Crediti verso altri iscritti nell'attivo circolante	11.653	7.753	19.406	19.406
Totale crediti iscritti nell'attivo circolante	225.611	326.354	551.967	551.967

Nello schema che precede sono evidenziati i crediti verso i clienti, esclusi quelli verso la controllante Fidal, per fatture ancora da riscuotere alla data di chiusura dell'esercizio per euro 31.100 al netto del fondo rischi di euro 17.470, e fatture emesse nel 2015 il cui ricavo è di competenza 2015 per euro 4.500.

Nello schema che segue sono riepilogati i crediti verso altri clienti

Crediti	Importo
Fatture emesse	48.570
Fatture da emettere	4.500
<i>Fondo svalutazione crediti</i>	<i>- 17.470</i>
Totale	31.100

Il fondo svalutazione crediti si riferisce a due crediti a rischio di esigibilità per i quali sono state attivate le procedure di recupero degli stessi.

I crediti verso Fidal sono tutti rappresentati da crediti commerciali derivanti da servizi resi alla Federazione ed ai suoi Comitati Regionali per fatture emesse. Nello schema che segue si evidenzia in dettaglio la composizione dei crediti.

Crediti	FIDAL SEDE	FIDAL CCRR	Totale
Fatture emesse	482.492	18.969	501.461

I crediti verso altri sono di seguito dettagliati:

- Euro 1.961 per anticipi a fornitori;
- Euro 15.834 per crediti tributari dovuti al pagamento degli acconti ires ed irap in misura superiore al saldo effettivamente dovuto;
- Euro 1.612 nei confronti di collaboratori per anticipazioni da rendicontare alla data di chiusura dell'esercizio;

Attivo circolante: disponibilità liquide

Variazioni delle disponibilità liquide

	Valore di inizio esercizio	Variazione nell'esercizio	Valore di fine esercizio
Depositi bancari e postali	487.178	(61.292)	425.886
Totale disponibilità liquide	487.178	(61.292)	425.886

L'importo dei depositi bancari e postali di euro 425.886 è così composto:

- Euro 203.200 sul c/c Bnl n.29 finalizzato all'ordinaria gestione societaria;
- Euro 41.868 sul c/c Bnl n.691 finalizzato agli incassi dell'attività di e commerce;
- Euro 178.062 sul c/c postale destinato all'accantonamento del Tfr;
- Euro 2.756 sulle carte di credito ricaricabili che sono state dismesse nel corso del 2016.

Ratei e risconti attivi

	Valore di inizio esercizio	Variazione nell'esercizio	Valore di fine esercizio
Altri risconti attivi	4.305	(3.405)	900
Totale ratei e risconti attivi	4.305	(3.405)	900

Al termine dell'esercizio sono stati rilevati risconti attivi per euro 900 che si riferiscono alla quota di competenza dei premi di assicurazione dell'anno 2016 già pagati nel 2015.

Informazioni sulle altre voci dell'attivo

	Valore di inizio esercizio	Variazione nell'esercizio	Valore di fine esercizio	Quota scadente entro l'esercizio
Rimanenze	1.598	474	2.072	
Crediti iscritti nell'attivo circolante	225.611	326.271	551.967	551.967
Disponibilità liquide	487.178	(61.292)	425.886	
Ratei e risconti attivi	4.305	(3.405)	900	

6

Nota Integrativa Passivo e patrimonio netto

Patrimonio netto

Variazioni nelle voci di patrimonio netto

	Valore di inizio esercizio	Destinazione del risultato dell'esercizio precedente		Altre variazioni	Risultato d'esercizio	Valore di fine esercizio
		Attribuzione di dividendi	Altre destinazioni	Incrementi		
Capitale	115.000	-	-	-		115.000
Riserva legale	8.325	-	-	1.687		10.012
Utili (perdite) portati a nuovo	108.563	75.000	-	32.048		65.611
Utile (perdita) dell'esercizio	33.735	-	(33.735)	-	39.181	39.181
Totale patrimonio netto	265.623	75.000	(33.735)	33.735	39.181	229.804

Il patrimonio netto della società, rispetto al precedente esercizio, ha subito le seguenti variazioni:

- Riserva Legale: risulta incrementata di euro 1.687 per effetto della destinazione di legge del 5% dell'utile conseguito nel 2014;

- Utili portati a nuovo: la variazione di euro 42.952 è determinata dalle seguenti movimentazioni:

- Decremento per distribuzione utili in favore del socio unico Fidal di euro 75.000 come da delibera dell'assemblea dei soci del 17/12/2015;
- Incremento per destinazione del 95% del risultato di esercizio conseguito nel 2014 di euro 32.048 come da delibera dell'assemblea dei soci del 19/05/2015.

- Utile dell'esercizio: rispetto al 2014 è stato conseguito un utile di esercizio di euro 39.181 con un incremento di euro 5.446 rispetto al precedente esercizio.

Fondi per rischi e oneri

Informazioni sui fondi per rischi e oneri

Il fondo per rischi ed oneri di euro 70.000 è stato iscritto in bilancio per far fronte al probabile rischio di soccombenza sui contenziosi pendenti in capo alla società.

A ridosso della predisposizione del bilancio di esercizio in esame, è stato notificato alla società un atto giudiziario promosso da un ex dipendente della Fidal Servizi il cui rapporto di lavoro è cessato per scadenza del contratto a tempo determinato. Sulla base di una valutazione preliminare, il legale della società ha stimato il rischio di soccombenza in euro 70.000

Pertanto la società ha provveduto ad adeguare il fondo rischi a detto importo non essendoci ulteriori contenziosi pendenti.

Trattamento di fine rapporto di lavoro subordinato

Informazioni sul trattamento di fine rapporto di lavoro subordinato

Trattamento di fine rapporto di lavoro subordinato	
Valore di inizio esercizio	218.228
Variazioni nell'esercizio	
Accantonamento nell'esercizio	53.129
Utilizzo nell'esercizio	2.725
Altre variazioni	(2.180)
Totale variazioni	48.224
Valore di fine esercizio	266.452

Al 31/12/2015 il debito per TFR della società nei confronti del personale risulta di euro 266.452 a seguito dell'accantonamento della quota di competenza dell'esercizio in esame e al netto della liquidazione delle risorse il cui contratto a tempo determinato è cessato nel corso dell'esercizio e al netto dell'imposta sostitutiva sulla rivalutazione annuale del tfr.

Nel fondo tfr non sono ricomprese le somme erogate ai fondi di previdenza complementare per i quali alcuni dipendenti hanno esercitato l'opzione di destinazione del proprio tfr ad altro fondo esterno alla società.

La movimentazione dell'esercizio è dovuta alle seguenti rilevazioni contabili:

- Incremento di euro 53.129 per accantonamento dell'esercizio al fondo per trattamento di fine rapporto;
- Utilizzo di euro 2.725 per liquidazione del tfr di n.2 risorse cessate nel corso del 2015;
- Decremento per euro 2.180 dovuto a:
 - § destinazione del tfr di n.1 risorsa a fondi di previdenza complementare per euro 1.627;
 - § rilevazione dell'imposta sostitutiva sulla rivalutazione annuale del tfr per euro 553.

Debiti

Variazioni e scadenza dei debiti

	Valore di inizio esercizio	Variazione nell'esercizio	Valore di fine esercizio	Quota scadente entro l'esercizio
Debiti verso banche	4.097	(3.808)	289	289
Debiti verso fornitori	167.123	68.773	235.896	235.896
Debiti verso controllanti	-	91.487	91.487	91.487
Debiti tributari	78.539	(3.460)	75.079	75.079
Debiti verso istituti di previdenza e di sicurezza sociale	35.556	11.218	46.774	46.774
Altri debiti	40.190	41.589	81.779	81.779
Totale debiti	325.505	205.799	531.304	531.304

I debiti verso banche sono rappresentati dal saldo della carta di credito dell'Amministratore Unico addebitato sul conto corrente nel mese di gennaio 2016.

I debiti verso controllanti sono determinati:

- Per euro 16.046 dal debito per una fattura commerciale emessa dalla Federazione;
- Per euro 441 dal debito per una fattura commerciale emessa dalla Federazione e contabilizzata tra le fatture da ricevere;
- Per euro 75.000 dagli utili per cui è stata deliberata la distribuzione nell'assemblea del 17/12/2015 ma non di fatto erogati alla data di chiusura dell'esercizio.

I debiti verso fornitori sono rappresentati da fatture da pagare alla data di chiusura dell'esercizio per euro 186.020 al netto di note di credito di euro 2.091 e da fatture ricevute nel successivo esercizio i cui costi sono di competenza dell'esercizio in esame per euro 49.876;

I debiti tributari sono nel dettaglio composti da:

- Euro 290 verso l'erario per il saldo dell'imposta sostitutiva sulla rivalutazione del TFR versato nel mese di febbraio 2016;
- Euro 13.429 verso l'erario per ritenute su redditi di lavoro dipendente e assimilato operate nel mese di dicembre 2015 e versate nel mese di gennaio 2016;
- Euro 226 per ritenute su redditi di lavoro autonomo operate nel mese di dicembre 2015 e versate nel mese di gennaio 2016.
- Euro 61.133 verso l'erario per il saldo iva pagato nel mese di gennaio 2016.

I debiti verso gli istituti di previdenza e sicurezza sociale sono rappresentati dal debito verso l'Inps per le ritenute ed i contributi previdenziali versati nel mese di gennaio 2016.

I debiti verso altri sono di seguito dettagliati:

- euro 61.952 per il debito verso il personale relativamente al debito per le ferie maturate e non godute;
- euro 1.627 relativamente al debito verso il fondo di previdenza complementare per i dipendenti che hanno esercitato questo tipo di opzione;
- euro 18.059 per le retribuzioni di dicembre erogate nei primi giorni di gennaio 2016;
- euro 140 per debiti verso collaboratori.

Ratei e risconti passivi

I risconti passivi di euro 2.000 si riferiscono a ricavi per servizi di competenza 2016 fatturati nell'esercizio in esame.

Informazioni sulle altre voci del passivo

	Valore di inizio esercizio	Variazione nell'esercizio	Valore di fine esercizio	Quota scadente entro l'esercizio
Debiti	325.505	130.033	531.304	531.304
Ratei e risconti passivi	1.050	950	2.000	

Nota Integrativa Conto economico

Valore della produzione

Descrizione	Saldo 31/12/2014	Saldo 31/12/2015	Variazione
a) Ricavi vendite e prestazioni	1.857.908	2.182.576	324.666
b) Variaz. rimanenze di prodotti			0
c) Variaz. lavori in corso su ord.			0
d) Incrementi imm. lavori interni			0
e) Altri ricavi e proventi	46	2	-44
Totale	1.857.954	2.182.576	324.622

I ricavi delle vendite e delle prestazioni di euro 2.182.576 sono stati conseguiti:

- euro 2.157.014 per servizi;
- euro 25.560 per vendita di materiale sportivo e didattico;
- euro 2 per abbuoni e arrotondamenti attivi;

Costi della produzione

Descrizione	Saldo 31/12/2014	Saldo 31/12/2015	Variazione
Materie prime e merci	31.014	108.040	77.026
Servizi	534.815	745.000	210.185
Godimento beni di terzi	61.659	79.617	17.958
Salari e stipendi	716.335	780.174	63.839
Oneri sociali	214.754	216.941	2.187
Trattamento di fine rapporto	48.427	53.129	4.702
Trattamento di quiescenza e simili			0
Altri costi del personale			0
Ammortamenti imm. immateriali	38.907	12.927	-25.980
Ammortamenti imm. materiali	48.324	48.417	93
Altre svalutaz. delle immobilizzaz.			0
Svalutazioni crediti att. circolante	1.068	16.403	15.335
Var. rimanenze. materie prime	6.322	-474	-6.796

Accantonamenti per rischi			0
Altri accantonamenti		23.000	23.000
Oneri diversi di gestione	45.508	1.810	-43.698
Totale	1.747.133	2.084.984	337.851

I costi relativi alle materie prime e merci sono relativi all'acquisto di materiale tecnico utilizzato per l'espletamento di servizi e materiale vario di consumo come la cancelleria;

I costi relativi a servizi riguardano il costo delle collaborazioni a progetto ed occasionali, il compenso dell'amministratore, le consulenze, le assicurazioni, le utenze, le commissioni bancarie, le spese per viaggio e trasferta;

I costi del personale riguardano la spesa sostenuta in termini di salari, contributi e TFR dei dipendenti assunti dalla società. L'incremento è dovuto all'assunzione nell'organico societario di una risorsa già presente in veste di collaboratore il cui costo era collocato tra i servizi.

Gli ammortamenti sono relativi alle immobilizzazioni di cui si è già ampiamente parlato;

la svalutazione dei crediti è legata all'incremento del fondo svalutazione crediti resosi necessario in presenza di alcuni crediti a rischio di esigibilità;

gli accantonamenti si riferiscono all'incremento del fondo per cause legali in corso di cui si è parlato nell'apposita sezione;

Gli oneri diversi di gestione sono determinati da imposte di bollo su documenti, multe ed ammende, diritti camerali e tasse di concessione governativa.

Proventi e oneri finanziari

Proventi finanziari

-

Si riferiscono agli interessi maturati sui conti correnti intestati alla società.

Oneri finanziari

Si riferiscono all'addebito di interessi da parte dei fornitori per tardivi pagamenti di fatture e verso l'erario per tardivi pagamenti di tributi.

Proventi e oneri straordinari

Proventi straordinari

Si riferiscono a rilevazione di ricavi di competenza 2014 non contabilizzati nel precedente esercizio

Oneri straordinari

Si riferiscono a:

- rilevazione di costi del precedente esercizio non contabilizzati per giusta competenza economica per euro 8.559;
- Contabilizzazione di euro 4.998 relativamente all'ammortamento delle immobilizzazioni immateriali iscritte nel 2013 per le quali erroneamente non era stato rilevato l'ammortamento per competenza;
- Rilevazione di una minusvalenza di euro 1.339 dovuta alla perdita di possesso di beni iscritti tra le immobilizzazioni materiali non ancora interamente ammortizzati.

Imposte sul reddito d'esercizio, correnti differite e anticipate

Imposte correnti differite e anticipate

Le imposte dell'esercizio calcolate sulla base delle vigenti normative fiscali, sono costituite:

- Per euro 32.679 da ires;
- Per euro 16.407 da irap.

Nota Integrativa Altre Informazioni

Dati sull'occupazione

	Numero medio
Impiegati	38
Totale Dipendenti	38

Prospetto riepilogativo del bilancio della società che esercita l'attività di direzione e coordinamento

Sulla base del Contratto di prestazione di servizi sottoscritto nel 2015 con la Federazione Italiana di Atletica Leggera, la società ha svolto nel corso dell'esercizio le seguenti attività:

- Aggiornamento ed inserimento dati a sistema, relativi alla contabilità dei Comitati Territoriali della FIDAL;
- Inserimento dati a sistema per l'aggiornamento degli elenchi di affiliati e tesserati e cura della regolarità della posizione delle società affiliate rispetto ai loro obblighi nei confronti della Federazione;
- Inserimento dati a sistema per la registrazione di tutti i risultati delle gare di
 - Competenza dei Comitati Regionali e degli uffici centrali per una corretta
 - Predisposizione delle classifiche federali, a garanzia del regolare svolgimento
 - Dell'attività agonistica;
- Servizi di segreteria gestionale e amministrativa a supporto degli Organi Federali periferici;
- prestare i servizi necessari al corretto funzionamento e gestione delle attività commerciali, logistiche e gestionali relative ai campionati e agli incontri istituzionali, alle rappresentative italiane assolute, giovanili e master che si svolgeranno in Italia per un numero massimo di eventi che viene concordato tra le parti all'inizio di ogni anno, anche attraverso il coordinamento di tutte le risorse umane coinvolte nelle predette attività, compresi i servizi di data processing e Timing, fermo restando che la FIDAL riserva a sé la direzione e la organizzazione Tecnico-Sportiva di ciascuna manifestazione, assumendone i relativi oneri;
- Contratti di forniture di beni e servizi;
- Servizi connessi all'attività editoriale della Federazione e vendite on line;
- Svolgimento di attività per acquisizione di rapporti commerciali da parte della FIDAL e gestione dei rapporti con i partner presenti nei contratti di marketing della Fidal, fatta salva l'attività di acquisizione diretta di rapporti commerciali da parte di Fidal Servizi per il progetto Casa Italia Atletica;
- Gestione amministrativa ed organizzativa delle attività e dei servizi di Casa Italia Atletica condivisi con gli organi deliberanti federali da parte del responsabile di casa Italia Atletica;
- Servizi gestione magazzino
- Servizio di prenotazione ed emissione dei titoli di viaggio soggiorno e noleggio auto con voucher per il cliente FIDAL;

- Servizi volti alla gestione ed implementazione delle attività informatiche della Fidal;
- Servizi di ideazione e realizzazione della linea grafica federale;
- Servizio di progettazione web Tv con piattaforma e sistema di riprese autonomo.

In riferimento alla convenzione sopra sinteticamente descritta ed a quanto illustrato nella informazioni di carattere generale della presente nota integrativa, si informa che era previsto per il 2015 un corrispettivo annuale a favore della Federazione Italiana di Atletica Leggera, per l'erogazione dei servizi elencati determinato forfaitariamente in euro 1.405.000. Tale corrispettivo è stato ridotto a seguito della verifica dei servizi forniti che sono risultati inferiori a quelli pattuiti nella convenzione originaria.

Relativamente alle parti economiche del rapporto, pur prevedendo il CNDCEC, per le società che redigono il bilancio abbreviato le informazioni relative a dette operazioni possono essere limitate alla natura e all'obiettivo economico perseguito, senza necessità di ulteriori specificazioni, per conoscenza e comprensione del bilancio, nel seguito della presente nota integrativa, verranno forniti i valori economici ed i saldi patrimoniali connessi ai rapporti con la Federazione Italiana di Atletica Leggera.

Non esistono altri rapporti con parti correlate oltre a quanto descritto nel presente paragrafo.

Attività di direzione e coordinamento (art. 2497 - bis)

La Società è sottoposta all'attività di direzione e coordinamento da parte della Federazione Italiana di Atletica Leggera, con sede a Roma - via Oriolo Romano n.59, codice fiscale 05289680588.

L'attività di direzione e controllo è connessa alla rilevanza diretta della partecipazione nel capitale sociale della Fidal Servizi srl. La Federazione Italiana di Atletica Leggera, interviene direttamente nell'attività gestionale della Società, la quale, mediante i propri Organi Direttivi, attua i programmi al fine del raggiungimento degli scopi statutari.

Ai sensi dell'art. 2497 bis, comma 4, del C.C. si informa che i dati relativi all'ultimo bilancio approvato dall'Ente esercitante l'attività di direzione e coordinamento, relativo all'esercizio 2014, sono i seguenti:

Prospetto riepilogativo dello Stato Patrimoniale della società che esercita l'attività di direzione e coordinamento

	Ultimo esercizio 31/12/2014	Esercizio precedente 31/12/2013
Data dell'ultimo bilancio approvato		
B) Immobilizzazioni	1.576.728	1.619.197
C) Attivo circolante	11.134.412	10.656.701
D) Ratei e risconti attivi	4.392	-
Totale attivo	12.715.532	12.275.898
A) Patrimonio netto		
Capitale sociale	1.000.000	1.000.000
Riserve	2.699.224	2.979.539
Utile (perdita) dell'esercizio	(677.562)	(280.315)
Totale patrimonio netto	3.021.662	3.699.224
B) Fondi per rischi e oneri	23.925	23.925
C) Trattamento di fine di lavoro subordinato	546.302	457.589
D) Debiti	8.947.543	7.606.560

E) Ratei e risconti passivi	176.100	488.600
Totale passivo	12.715.532	12.275.898

Nota Integrativa parte finale

CONSIDERAZIONI CONCLUSIVE

Si ribadisce che i criteri di valutazione qui esposti sono conformi alla normativa civilistica e le risultanze del bilancio corrispondono ai saldi delle scritture contabili tenute in ottemperanza alle norme vigenti. La presente nota integrativa, così come l'intero bilancio di cui è parte integrante, rappresenta in modo veritiero e corretto la situazione patrimoniale e finanziaria della società ed il risultato economico dell'esercizio.

L'esposizione dei valori richiesti dall'art. 2427 del codice civile è stata elaborata in conformità al principio di chiarezza.

Relativamente alla destinazione dell'utile di esercizio, l'organo amministrativo propone di destinarlo come segue:

- 5% a Riserva Legale;
- 95% da riportare a nuovo.

Sulla scorta delle indicazioni che sono state fornite, Vi invitiamo ad approvare il bilancio chiuso al 31.12.2015 e la proposta di destinazione dell'utile sopra indicata.


Si rimane ovviamente a disposizione per fornire in assemblea i chiarimenti e le informazioni che si rendessero necessarie.

Roma, ...

31-05-16

L'Amministratore Unico

Luigi D'Onofrio



Il sottoscritto Rag. Perciballi Marco iscritto al n. AA005335/RM dell'Albo dei Dottori Commercialisti e degli esperti contabili, quale incaricato della società, ai sensi dell'art. 31, comma 2-quinquies della L. 340/2000, dichiara che il presente documento informatico in formato XBRL è conforme all'originale depositato presso la società