

Guida alla denuncia di un sinistro infortuni

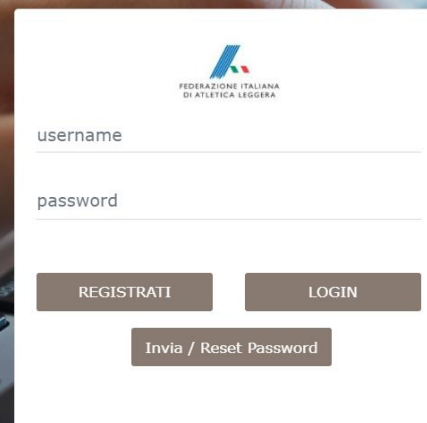
Link pagina web

[http:// www.fidal.it/content/Convenzione-assicurativa/52622](http://www.fidal.it/content/Convenzione-assicurativa/52622)

Come
accedere al
portale
sinistri

BENVENUTO NEL PORTALE SINISTRI DEL GRUPPO MAG

In modo veloce potrai denunciare e consultare lo stato dei tuoi sinistri



The login form is a white rectangular box centered over a background image of hands typing on a laptop keyboard. At the top of the form is the logo of the Federazione Italiana di Atletica Leggera, which consists of a stylized 'A' made of blue, green, and red diagonal lines, with the text 'FEDERAZIONE ITALIANA DI ATLETICA LEGGERA' below it. Below the logo are two input fields: the first is labeled 'username' and the second is labeled 'password'. Under these fields are two buttons: 'REGISTRATI' on the left and 'LOGIN' on the right. At the bottom of the form is a single button labeled 'Invia / Reset Password'.

Collegarsi al link:

[https://portalesinistri.magiltconsulting.it/WEB/LOGIN/frm_LGN.aspx?AUTHCODE=hty6578-23\\$](https://portalesinistri.magiltconsulting.it/WEB/LOGIN/frm_LGN.aspx?AUTHCODE=hty6578-23$)

Se sei già registrato potrai utilizzare le credenziali già in tuo possesso.
Se invece sei un nuovo utente dovrai effettuare la registrazione.

Regi- strazione utenti

Registrazione Utente Chiudi Registrati

Cognome

Nome

Codice Fiscale

Codice Cliente

Email

FEDERAZIONE ITALIANA DI ATLETICA LEGGERA

username

password

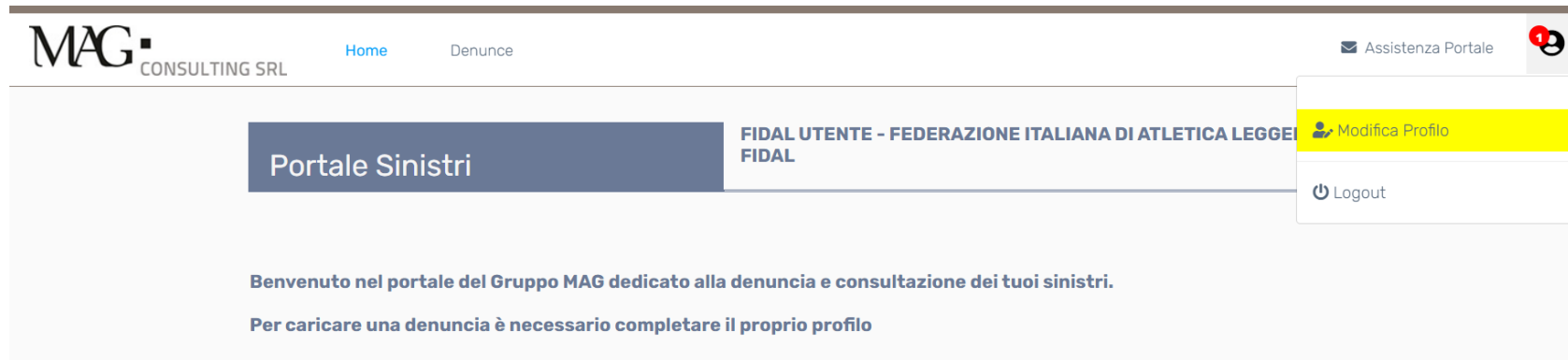
REGISTRATI LOGIN

Invia / Reset Password

Per la registrazione verrà richiesto di inserire i dati anagrafici.

A completamento della registrazione verrà ricevuta una e-mail all'indirizzo di posta elettronica indicato, contenente: **user name** e **password**.

Il primo accesso



Al primo accesso verrà richiesto di completare il profilo cliccando su **“modifica profilo”** evidenziato in giallo.

A questo punto sarà possibile salvare le modifiche e chiudere la sessione “modifica profilo”.



Come denunciare un sinistro

Prima di iniziare il processo di denuncia di sinistro è consigliato raccogliere la documentazione obbligatoria ed elencata di seguito.

- Certificato pronto soccorso;
- Fotocopia tessera FIDAL in corso di validità;
- Modello Privacy MAG SPA*;
- Modello denuncia infortuni*;
- Inserire inoltre **copia del codice fiscale** e del **documento di identità dell'infortunato** e di **entrambi i genitori se minore** in altri documenti.

* **Documento scaricabile:** È possibile stampare i modelli direttamente dal Portale Sinistri cliccando il pulsante **MODELLO PRIVACY** e **MODELLO DENUNCIA LESIONI**.

Come denunciare un sinistro

Cliccare su “Denuncia un nuovo sinistro”

Portale Sinistri

FIDAL UTENTE - FEDERAZIONE ITALIANA DI ATLETICA LEGGERA - FIDAL

Denuncia un nuovo sinistro

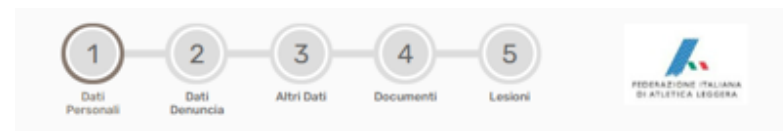


Gentile utente, in questa sezione del portale potrai procedere a denunciare on line i tuoi sinistri. Prima di iniziare ti consigliamo di predisporre la documentazione obbligatoria riportata nelle istruzioni operative disponibili sul sito della Federazione.

Consulta i tuoi sinistri



In questa sezione, potrai consultare l'elenco di tutti i sinistri da te denunciati a MAG. Potrai visualizzare tutte le informazioni di dettaglio relative ai tuoi sinistri, visualizzarne lo stato di avanzamento e conoscere il nominativo del referente di MAG che ti seguirà nella gestione.



La compilazione della denuncia è composta da **5 fasi**.

Per passare da una fase alla successiva bisognerà cliccare sulla freccia posta in basso a destra di ogni pagina.



Fase 1:
Dati
denuncia

[Home](#)
[Denunce](#)

Sinistro Federazione

NUMERO 2021050018265

Claims Specialist

Non ancora assegnata

Stato

Nessuno Stato

1

Dati Personali

2

Dati Denuncia

3

Altri Dati

4

Documenti

5

Lesioni

Dati Personali

Cognome e Nome	UTENTE	Nome	FIDAL
Codice Fiscale	LPRSFN74H49A7900	Email	stefania.lipari@magitaliagroup.com
Sesso	Femmina	Provincia	Bergamo (BG)
Città Residenza	BERGAMO	Indirizzo	via
Cap	24100	Cellulare	111
IBAN		Swift Code	

Stampa Denuncia

Salva Bozza

TORNA ALL'ELENCO DEI TUOI SINISTRI

Registro eventi

Questa sezione è già compilata con quanto riportato nella pagina di Profilo.

Fase 2:
Dati
denuncia

[Home](#)
[Denunce](#)

Sinistro Federazione
NUMERO 2021050018265

Claims Specialist
Non ancora assegnata
Stato
Nessuno Stato

1
2
3
4
5

Dati Personali
Dati Denuncia
Altri Dati
Documenti
Lesioni

Dati Denuncia

Numero Tessera

Tipo Evento

Tipo Tesserato

Località di Accadimento (Comune)

Infortuni Precedenti

Descrizione Evento

Disciplina Sportiva

Data Evento

Assicurazione Integrativa

Città Accadimento

Note

Stampa Denuncia

Procedere alla compilazione di tutti i campi obbligatori.

FEDERAZIONE ITALIANA DI ATLETICA LEGGERA

MAG Consulting SRL | Manuale del nuovo portale dei sinistri_ 8

Fase 3: Altri dati

[Home](#)
[Denunce](#)

Sinistro Federazione

NUMERO 2021050018265

Claims Specialist

Non ancora assegnata

Stato

Nessuno Stato

1

Dati Personali

2

Dati Denuncia

3

Altri Dati

4

Documenti

5

Lesioni

Altri Dati

Testimoni

Società Sportiva

Provincia Società

Località Società (Comune)

Indirizzo Società

Nro Sinistro Compagnia

Iter

←

→ 3/5

Stampa Denuncia

Salva Bozza

TORNA ALL'ELENCO DEI TUOI SINISTRI

Registro eventi

Procedere alla compilazione di tutti i campi obbligatori.

Fase 4: Documenti

Documenti

Il Tipo Documenti visualizzato su riga rossa sono obbligatori per l'apertura del sinistro.
 \n
 \n1) Stampare entrambi i Moduli Privacy, compilarli e firmarli.
 \n2) Scansionare separatamente il "Modello Privacy" ed il "Modello Privacy Compagnia" in formato PDF o JPG.
 \n3) Allegare i documenti nella sezione Tipo Documenti selezionando dall'elenco il documento che si desidera caricare.
 \n4) E' possibile allegare ulteriori documenti della stessa tipologia cliccando sul pulsante Carica Nuovo Documento.

15

Righe per pagina

Nro Record 11

Carica Nuovo Documento

Modello Privacy

Modello Denuncia Lesioni

	Tipo Documento	Nome File	Data aggiornamento	Validato	XXMOBILEXX
+	Certificato Pronto Soccorso		21/05/2021		
+	Fotocopia Tessera Federazione		21/05/2021		
+	Modello Privacy		21/05/2021		
+	Modello Privacy Compagnia		21/05/2021		
+	Altri Documenti		21/05/2021		
+	Cartella Clinica		21/05/2021		
+	Certificato di Guarigione		21/05/2021		
+	Fattura		21/05/2021		
+	Modello Denuncia Lesioni		21/05/2021		
+	Progetto di Liquidazione Firmato		21/05/2021		
+	Quietanza Firmata		21/05/2021		

● Documento Validato

● Documento Caricabile

● Documento Richiesto

←

→ 4/5

Inserire i documenti obbligatori (evidenziati in rosso) nelle righe corrispondenti, nei formati *pdf e *jpg.

Sarà possibile inoltre inserire ulteriore documentazione rispetto a quella già richiesta utilizzando la riga **"altri documenti"** ovvero il tasto **"carico nuovo documento"** posto in alto a destra.

Fase 5: Lesioni

[Home](#)
[Denunce](#)

Claims Specialist

Non ancora assegnata

Stato

Nessuno Stato

1

Dati Personali

2

Dati Denuncia

3

Altri Dati

4

Documenti

5

Lesioni

Lesioni

15

Righe per pagina

Nro Record 0

Aggiungi

Macro Area	Sotto Area	Lesione	% Punti IP	Infortunio Precedente
<div> <div>←</div> <div>5/5</div> </div>				

Note

Stampa Denuncia

Sottoponi a valutazione

Salva Bozza

TORNA ALL'ELENCO DEI TUOI SINISTRI

La compilazione è facoltativa poiché successivamente verrà completata dall'operatore di Mag Consulting.

In ogni fase di compilazione sarà sempre possibile **salvare in bozza** e riprendere il completamento in un **momento successivo**.

This screenshot shows a user interface element with a 'Stampa Denuncia' button on the left and a 'Salva Bozza' button on the right. The 'Salva Bozza' button is highlighted with a red border. Below it, there is a link labeled 'TORNA ALL'ELENCO DEI TUOI SINISTRI'.

Una volta completate tutte le fasi della denuncia e allegato tutta la documentazione minima obbligatoria sarà possibile inoltrare la denuncia in valutazione.

Note
generali

This screenshot shows a 'Note' section with a large text input area. Below the input area is a 'Stampa Denuncia' button. To the right, there is a 'Sottoponi a valutazione' button, which is highlighted with a red border. Below it, there is a 'Salva Bozza' button and a link labeled 'TORNA ALL'ELENCO DEI TUOI SINISTRI'.

Successivamente sarà possibile accedere al portale in ogni momento per inserire l'ulteriore documentazione da noi richiesta fino a certificato di guarigione.

ATTENZIONE: Gli operatori di Mag Consulting potranno prendere in carico la tua denuncia solamente dopo che l'avrai sottoposta a valutazione

MAG
Consulting SRL
Contacts

UFFICIO SINISTRI ROMA

Via delle tre madonne, 12

00197 Roma

T. +39 06 85 30 6549

Attivo il lunedì, mercoledì e giovedì

dalle ore 15.00 alle ore 17.00

F. +39 06 85 30 6565

Email sinistri infortuni

sinistriFIDAL@maggroupconsulting.com

