



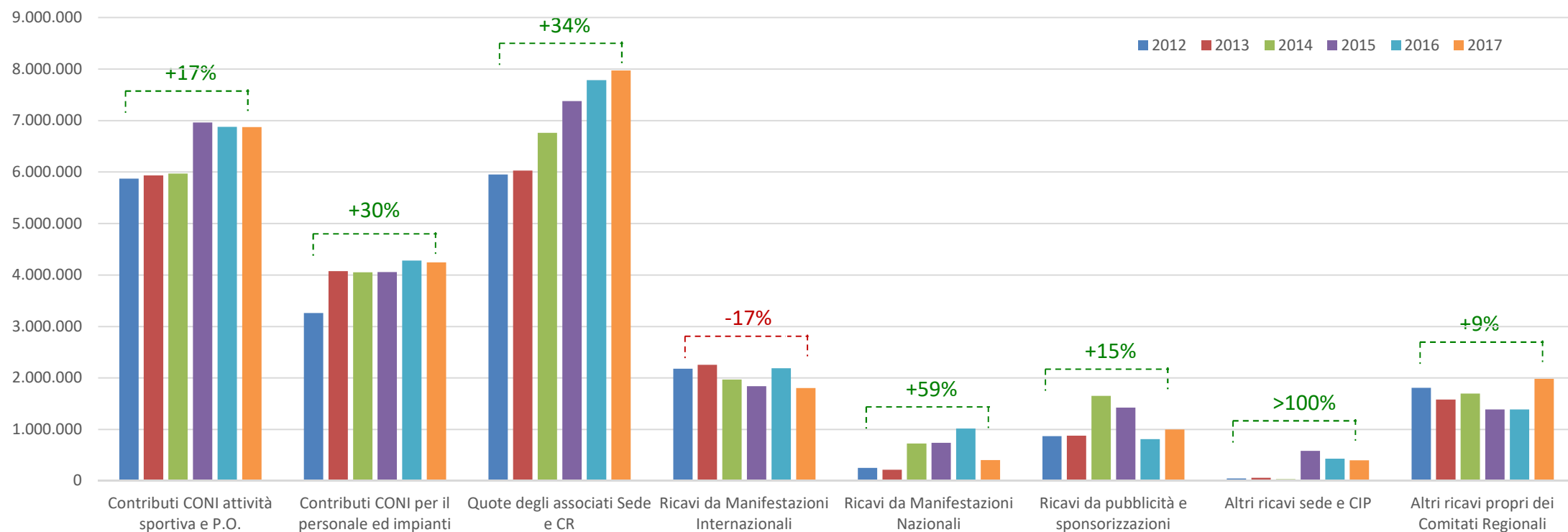
atletica  
italiana

**PRESENTAZIONE BILANCIO 2017**

- *Andamento dei ricavi dal 2012 al 2017*
- *Contributi CONI*
- *Valore della produzione*
- *Rapporto dei costi dell'attività sportiva rispetto ai contributi CONI*
- *Affiliazione e tesseramento*
- *Valore della produzione centrale e del territorio*
- *Costi della produzione*

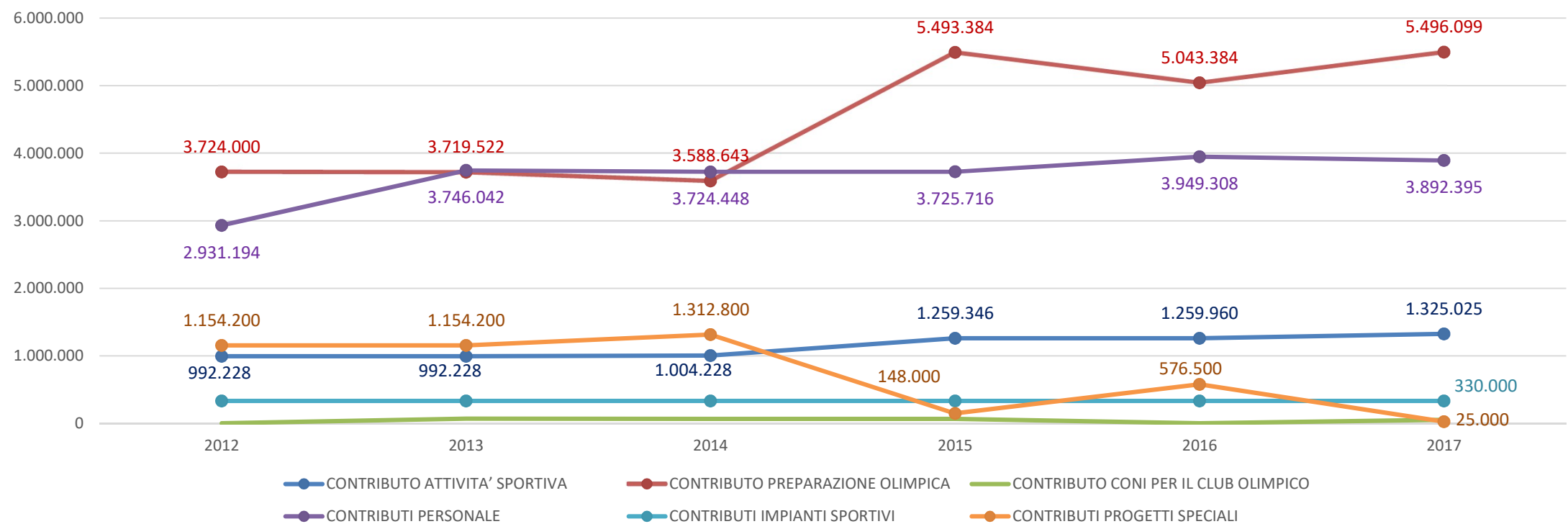
# ANDAMENTO DEI RICAVI 2012 - 2017

VOCE DI RICAVO	2012	2013	2014	2015	2016	2017	Delta 2017 - 2012	%
Contributi CONI attività sportiva e P.O.	5.870.428	5.933.950	5.969.671	6.964.730	6.879.844	6.872.124	1.001.696	17%
Contributi CONI per il personale ed impianti	3.261.194	4.076.042	4.054.448	4.055.716	4.279.308	4.247.395	986.201	30%
Quote degli associati Sede e CR	5.954.320	6.028.806	6.763.345	7.376.898	7.785.702	7.972.870	2.018.550	34%
Ricavi da Manifestazioni Internazionali	2.183.150	2.255.428	1.971.302	1.840.386	2.189.383	1.806.297	-376.853	-17%
Ricavi da Manifestazioni Nazionali	256.044	218.341	726.906	739.716	1.019.677	406.221	150.177	59%
Ricavi da pubblicità e sponsorizzazioni	873.454	878.673	1.653.553	1.425.367	813.191	1.001.304	127.850	15%
Altri ricavi sede e CIP	49.135	63.496	34.579	583.806	435.536	401.573	352.438	717%
Altri ricavi propri dei Comitati Regionali	1.811.964	1.581.134	1.696.203	1.389.681	1.390.682	1.983.334	171.370	9%
<b>TOTALI</b>	<b>20.259.689</b>	<b>21.035.870</b>	<b>22.870.007</b>	<b>24.376.300</b>	<b>24.793.323</b>	<b>24.691.118</b>	<b>4.431.429</b>	<b>22%</b>



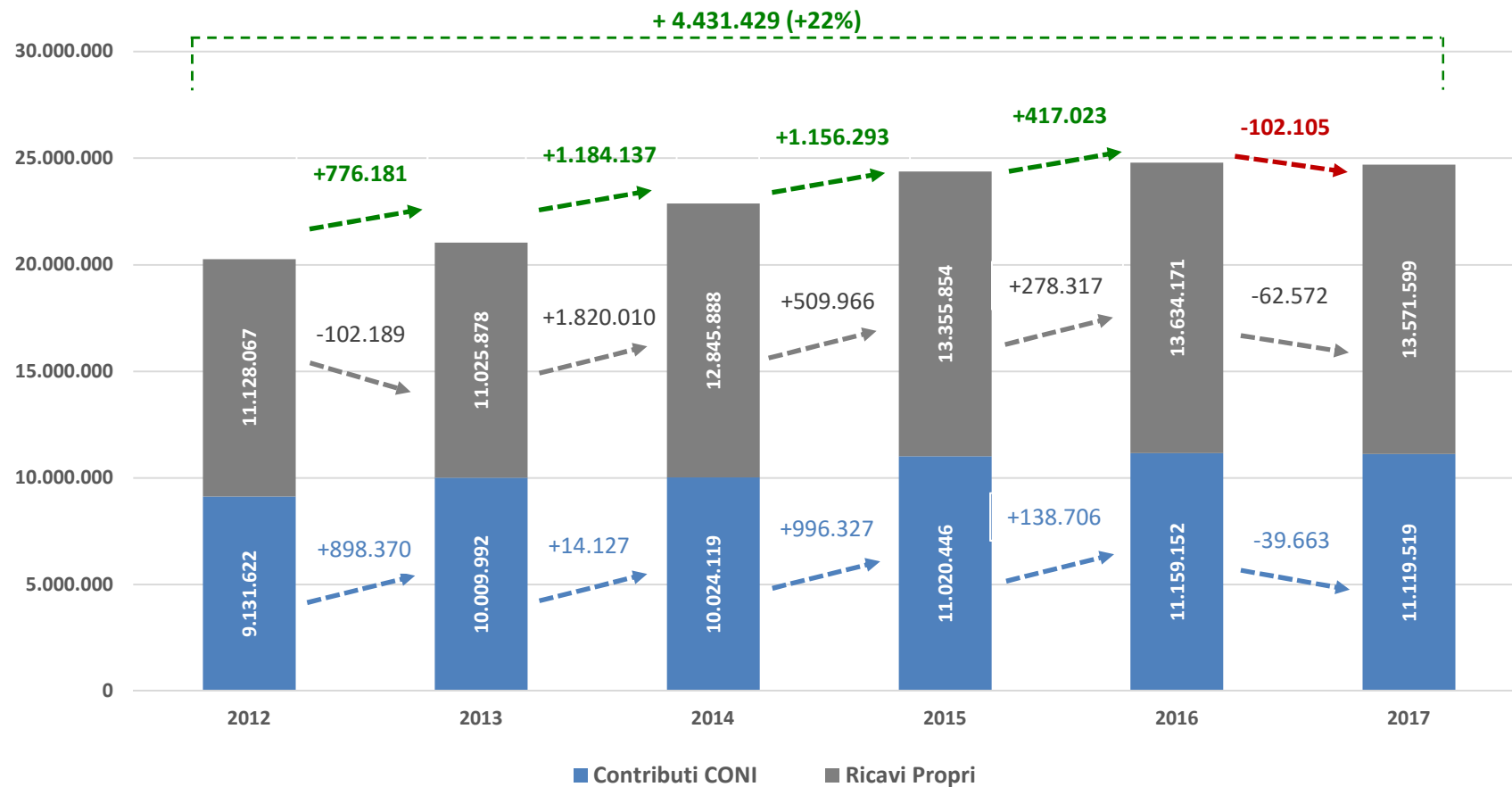
# CONTRIBUTI CONI

TIPOLOGIA DI CONTRIBUTO	2012	2013	2014	2015	2016	2017	Delta 2017 - 2012	%
CONTRIBUTO ATTIVITA' SPORTIVA	992.228	992.228	1.004.228	1.259.346	1.259.960	1.325.025	332.797	34%
CONTRIBUTO PREPARAZIONE OLIMPICA	3.724.000	3.719.522	3.588.643	5.493.384	5.043.384	5.496.099	1.772.099	48%
CONTRIBUTO CONI PER IL CLUB OLIMPICO	0	68.000	64.000	64.000	0	51.000	51.000	100%
CONTRIBUTI PERSONALE	2.931.194	3.746.042	3.724.448	3.725.716	3.949.308	3.892.395	961.201	33%
CONTRIBUTI IMPIANTI SPORTIVI	330.000	330.000	330.000	330.000	330.000	330.000	0	0%
CONTRIBUTI PROGETTI SPECIALI	1.154.200	1.154.200	1.312.800	148.000	576.500	25.000	-1.129.200	-98%
<b>TOTALI</b>	<b>9.131.622</b>	<b>10.009.992</b>	<b>10.024.119</b>	<b>11.020.446</b>	<b>11.159.152</b>	<b>11.119.519</b>	<b>1.987.897</b>	<b>22%</b>



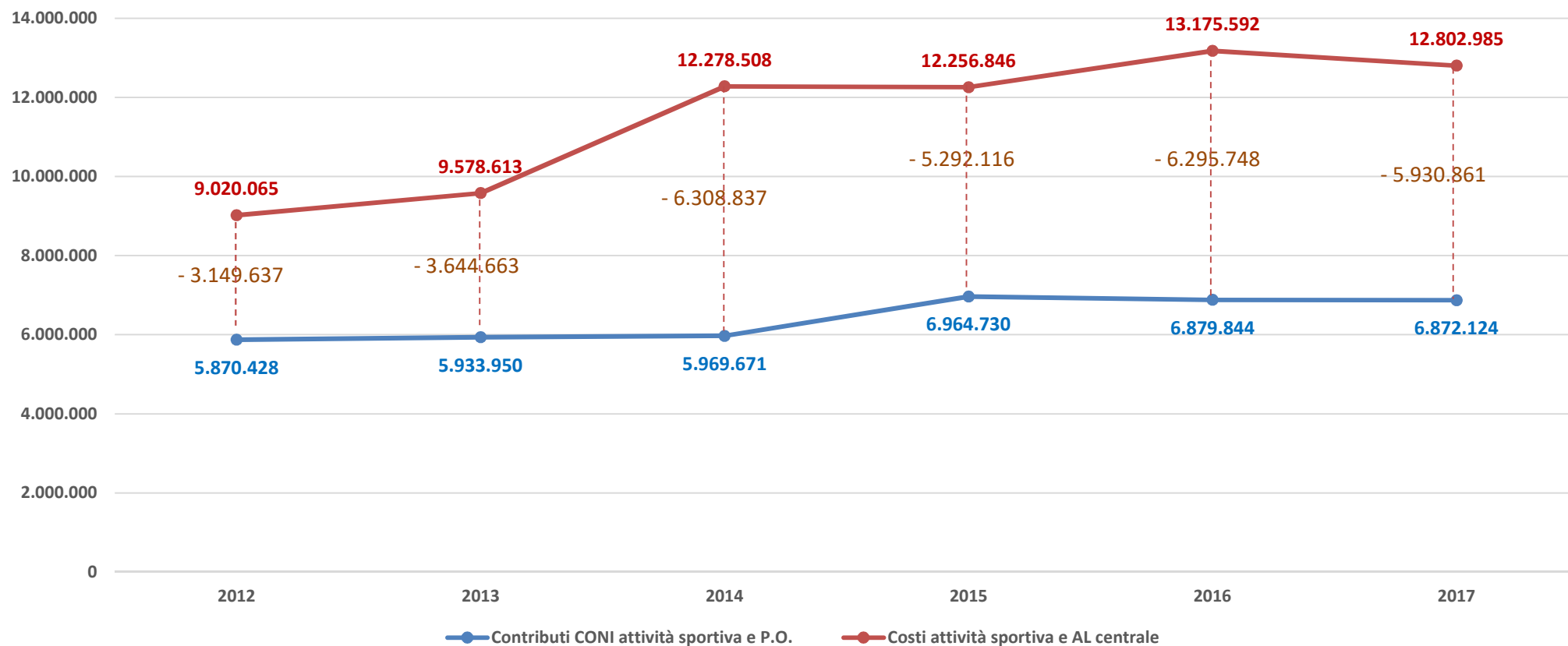
# VALORE DELLA PRODUZIONE

VOCE DI RICAVO	2012	2013	2014	2015	2016	2017	Delta 2017 - 2012	%
Contributi CONI	9.131.622	10.009.992	10.024.119	11.020.446	11.159.152	11.119.519	1.987.897	22%
Ricavi Propri	11.128.067	11.025.878	12.845.888	13.355.854	13.634.171	13.571.599	2.443.532	22%
<b>TOTALI</b>	<b>20.259.689</b>	<b>21.035.870</b>	<b>22.870.007</b>	<b>24.376.300</b>	<b>24.793.323</b>	<b>24.691.118</b>	<b>4.431.429</b>	<b>22%</b>



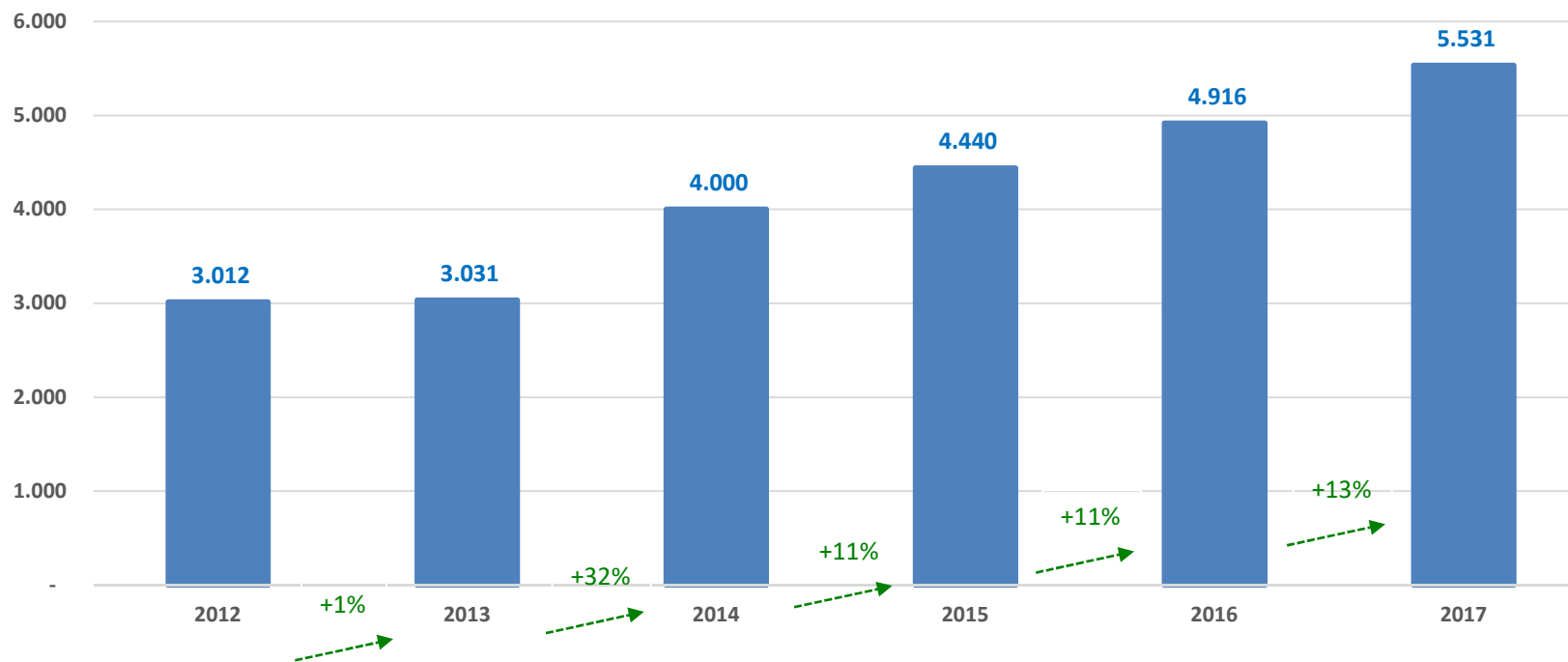
# RAPPORTO COSTI ATT. SPORTIVA / CONTRIBUTI CONI

CONTRIBUTI / COSTI	2012	2013	2014	2015	2016	2017
Contributi CONI attività sportiva e P.O.	5.870.428	5.933.950	5.969.671	6.964.730	6.879.844	6.872.124
Costi attività sportiva centrale	9.020.065	9.578.613	12.278.508	12.256.846	13.175.592	12.802.985
<b>DIFFERENZA CONTRIBUTI - COSTI</b>	<b>-3.149.637</b>	<b>-3.644.663</b>	<b>-6.308.837</b>	<b>-5.292.116</b>	<b>-6.295.748</b>	<b>-5.930.861</b>



# AFFILIAZIONE E TESSERAMENTO 000/€

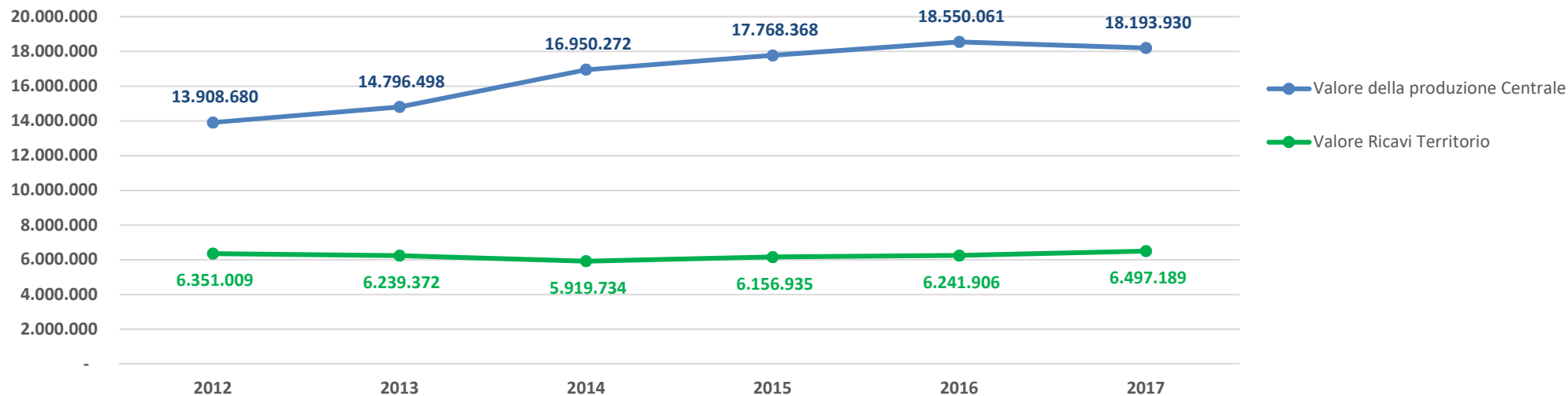
ANDAMENTO AFFILIAZIONE E TESSERAMENTO	2012	2013	2014	2015	2016	2017
Affiliazione e Tesseramento in €/000	3.012	3.031	4.000	4.440	4.916	5.531



# VALORE DELLA PRODUZIONE CENTRALE E DEL TERRITORIO

RICAVI	2012	2013	2014	2015	2016	2017
Contributi CONI	9.131.622	10.009.992	10.024.119	11.020.446	11.159.152	11.119.519
Quote degli associati	1.415.275	1.370.568	2.539.813	2.610.644	2.933.121	3.459.046
Ricavi da Manifestazioni Internazionali	2.183.150	2.255.429	1.971.302	1.840.388	2.189.383	1.806.297
Sponsorizzazioni, contributi Enti e Manifest. Naz.*	1.134.187	1.097.013	2.380.459	2.225.083	1.832.868	1.407.525
Altri ricavi della gestione ordinaria	44.446	63.496	34.579	71.807	435.537	401.543
<b>Valore della produzione Centrale</b>	<b>13.908.680</b>	<b>14.796.498</b>	<b>16.950.272</b>	<b>17.768.368</b>	<b>18.550.061</b>	<b>18.193.930</b>
Contributi dello Stato, Regione, Enti Locali	1.139.231	1.013.127	1.108.483	656.581	631.233	716.385
Quote degli associati	4.539.045	4.658.238	4.223.531	4.766.254	4.852.581	5.179.556
Ricavi da Manifestazioni	92.728	64.409	61.633	151.766	195.885	100.700
Altri ricavi della gestione ordinaria	580.005	503.599	526.087	582.334	562.207	500.548
<b>Valore Ricavi Territorio</b>	<b>6.351.009</b>	<b>6.239.372</b>	<b>5.919.734</b>	<b>6.156.935</b>	<b>6.241.906</b>	<b>6.497.189</b>
<b>TOTALE</b>	<b>20.259.689</b>	<b>21.035.870</b>	<b>22.870.006</b>	<b>23.925.303</b>	<b>24.791.967</b>	<b>24.691.119</b>

Andamento ricavi centrali e territorio




(\*): Nei ricavi da manifestazioni nazionali degli anni precedenti il 2017 incideva il contributo del MIUR, nel 2016 per 550 mila euro (i costi sostenuti erano superiori)



# COSTI DELLA PRODUZIONE

COSTI DELLA PRODUZIONE	2016	2017	DELTA	%
Attività Sportiva centrale	13.175.593	12.802.985	-372.608	-3%
Funzionamento centrale	5.396.441	4.830.450	-565.991	-10%
Oneri diversi di gestione	578.347	102.139	-476.208	-82%
<b>Costi della produzione Centrale</b>	<b>19.150.381</b>	<b>17.735.574</b>	<b>-1.414.807</b>	<b>-7%</b>
Attività Sportiva Territoriale	5.183.747	5.756.552	572.805	11%
Funzionamento Territoriale	1.599.226	1.560.014	-39.212	-2%
<b>Costi della produzione Territorio</b>	<b>6.782.973</b>	<b>7.316.566</b>	<b>533.593</b>	<b>8%</b>
<b>TOTALE</b>	<b>€ 25.933.354</b>	<b>€ 25.052.140</b>	<b>-881.214</b>	<b>-3%</b>

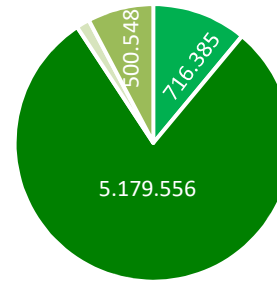


COSTI DELLA PRODUZIONE PER DESTINAZIONE	2017
Attività Sportiva centrale	11.908.981
Funzionamento centrale	3.755.042
Oneri diversi di gestione	102.139
<b>Costi della produzione Centrale</b>	<b>15.766.162</b>
Attività Sportiva Territoriale	5.756.552
Funzionamento Territoriale	1.560.014
Costi attività sportiva sostenuti dal centro	544.004
Costi del personale sostenuti dal centro	1.075.408
Ammortamenti di competenza CR	350.000
<b>Costi della produzione Territorio</b>	<b>9.285.978</b>
<b>TOTALE</b>	<b>€ 25.052.140</b>

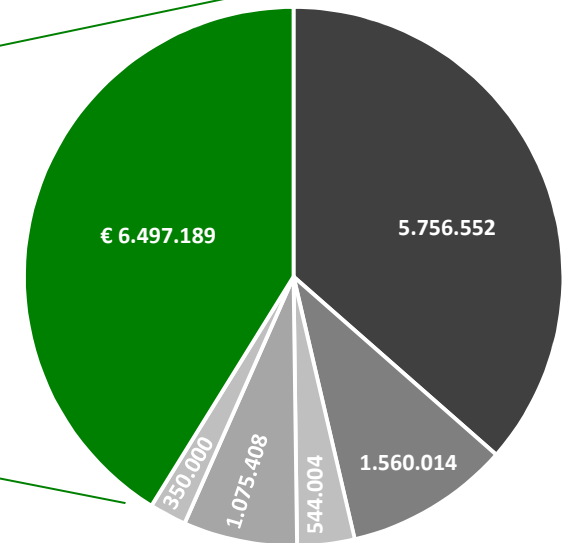
Contributi dello Stato, Regione, Enti Locali	716.385
Quote degli associati	5.179.556
Ricavi da Manifestazioni	100.700
Altri ricavi della gestione ordinaria	500.548
<b>TOTALE RICAVI DEL TERRITORIO</b>	<b>€ 6.497.189</b>

## Ricavi e costi del territorio

### Dettaglio ricavi del territorio



- Contributi dello Stato, Regione, Enti Locali
- Quote degli associati
- Ricavi da Manifestazioni
- Altri ricavi della gestione ordinaria



- Attività Sportiva Territoriale
- Funzionamento Territoriale
- Costi attività sportiva sostenuti dal centro
- Costi del personale sostenuti dal centro
- Ammortamenti di competenza CR
- TOTALE RICAVI DEL TERRITORIO